



Republika e Kosovës  
Republika Kosova-Republic of Kosovo  
*Qeveria - Vlada - Government*  
Zyra e Kryeministrit -Ured Premijera -Office of the Prime Minister  
*Agjencia e Statistikave të Kosovës - Agencija za Statistike Kosova - Kosovo Agency of Statistics*

## **Seria 2: Statistikat e Bujqësisë dhe Mjedisit**

# **Llogaritë Ekonomike për Bujqësi**

# **2016**







Republika e Kosovës  
Republika Kosova-Republic of Kosova  
*Qeveria - Vlada - Government*  
Zyra e Kryeministrit -Ured Premijera -Office of the Prime Minister  
*Agjencia e Statistikave të Kosovës - Agencija za Statistike Kosova - Kosovo Agency of Statistics*

## **Seria 2: Statistikat e Bujqësisë dhe Mjedisit**

# **Llogaritë Ekonomike për Bujqësi 2016**



AGJENCIA E STATISTIKAVE TË KOSOVËS  
AGENCIJA ZA STATISTIKE KOSOVA  
KOSOVO AGENCY OF STATISTICS

Botuesi: Agjencia e Statistikave të Kosovës (ASK)  
Data e botimit: Nëntor, 2017  
© : *Agjencia e Statistikave të Kosovës*  
Riprodhimi autorizohet nëse tregohet burimi.  
Informata të shumta janë në dispozicion në internet,  
ku mund të qaseni përmes veb-faqes së ASK-së  
në internet: <http://ask.rks-gov.net>

## **P a r a t h ë n i e**

### **Llogaritë Ekonomike për Bujqësi (LLEB)**

Ky është publikimi i tetë me radhë i Llogarive Ekonomike për Bujqësi përgatitur nga Agjencia e Statistikave të Kosovës (ASK), përkatësisht nga Departamenti i Statistikave të Bujqësisë dhe Mjedisit. Publikimi përfshin të dhëna për vitin 2016.

Burimet kryesore të të dhënave për përpilimin e Llogarive Ekonomike për Bujqësi janë dy anketat e kryera në Agjencinë e Statistikave të Kosovës: Anketa e Ekonomive Shtëpiake Bujqësore (AESHB) dhe Statistikat e Çmimeve në Bujqësi (SÇB). Burime të tjera të të dhënave janë: Regjistrimi i Bujqësisë, Shërbimet Veterinare dhe të dhënat administrative nga Ministria e Bujqësisë, Pylltarisë dhe Zhvillimit Rural. Në mungesë të burimeve të të dhënave për artikuj të caktuar, janë përdorur vlerësimet e ekspertëve.

Përpilimi i Llogarive Ekonomike për Bujqësi në ASK ka filluar në vitin 2010 dhe gjetjet janë publikuar për periudhën 2005-2015. Të dhënat janë hartuar sipas metodologjisë së përcaktuar nga Eurostat: Udhëzuesi i Llogarive Ekonomike për Bujqësi dhe Pylltari EAA/EAF 97 (Rev.1.1) dhe Rregullorja e Komisionit (KE) Nr. 306/2005.

Llogaritë Ekonomike për Bujqësi (LLEB) janë llogari satelite të Sistemit Evropian të Llogarive Ekonomike të Integruara (ESA). Ato janë publikuar nga Zyra Statistikore e Komuniteteve Evropiane (Eurostat) që nga viti 1964. Edhe pse konceptet themelore dhe rregullat e llogaritjes janë identike me ato të përcaktuara në ESA, karakteristikat dhe kërkesat e veçanta në bujqësi janë marrë gjithashtu në konsideratë në LLEB.

Llogaritë Ekonomike për Bujqësi (LLEB) janë të bazuara në Rregulloren (KE) Nr.138/2004 të Parlamentit Evropian dhe Këshillit të datës 5 dhjetor 2003 mbi Llogaritë Ekonomike për Bujqësi në Komunitet.

Agjencia e Statistikave të Kosovës falënderon Agjencinë Suedeze për Zhvillim dhe Bashkëpunim Ndërkombëtar (SIDA) për mbështetjen e dhënë në ndërtimin e sistemit të statistikave agromonetare. ASK i është veçanërisht mirënjohës ekspertëve suedezë për Llogaritë Ekonomike për Bujqësi dhe Statistikat e Çmimeve në Bujqësi,

znj. Ann-Marie Karlsson, z. Tomas Eriksson, z. Daniel Persson, z. Jimmie Enhall, z. Ulf Svensson, znj. Emma Wixe dhe Këshilltarit afatgjatë të Statistikave Suedeze, z. Carl-Magnus Jaensson, dhe të tjerëve që drejtpërdrejt apo tërthorazi ndihmuan në finalizimin e këtij publikimi.

Sugjerimet, propozimet dhe vërejtjet lidhur me këtë publikim janë të mirëseardhura dhe mund të dërgohen në e-mail: [agriculture@ks-gov.net](mailto:agriculture@ks-gov.net).

Ky publikim është përgatitur nga personeli në vijim:

Bajrush Qevani - Drejtor i Departamentit të Statistikave të Bujqësisë dhe Mjedisit

Violeta Arifi Gashi - Shefe e Divizionit të Statistikave të Bujqësisë

Edona Rexhepaj - Zyrtare për Llogaritë Ekonomike për Bujqësi

Nëntor, 2017

Kryeshef Ekzekutiv, ASK  
Isa Krasniqi

## **Shkurtesat**

- AESHB - Anketa e Ekonomive Shtëpiake Bujqësore
- ASK - Agjencia e Statistikave të Kosovës
- BE - Bashkimi Evropian
- LLEB - Llogaritë Ekonomike për Bujqësi
- RB - Regjistrimi i Bujqësisë
- SÇB - Statistikat e Çmimeve në Bujqësi
- SIDA - Agjencia Suedeze për Zhvillim dhe Bashkëpunim Ndërkombëtar

## Përmbajtje

	Faqe
Llogaritë Ekonomike për Bujqësi (LLEB) 2016.....	8
Tabela 1: Llogaritë Ekonomike për Bujqësi - vlerat me çmimet e prodhimit, milion euro .....	16
Tabela 2: Llogaritë Ekonomike për Bujqësi - vlerat me çmime aktuale, milion euro.....	17
Tabela 3: Llogaritë Ekonomike për Bujqësi - vlerat me çmime konstante, milion euro.....	24
Metodologjia e Llogarive Ekonomike për Bujqësi.....	31



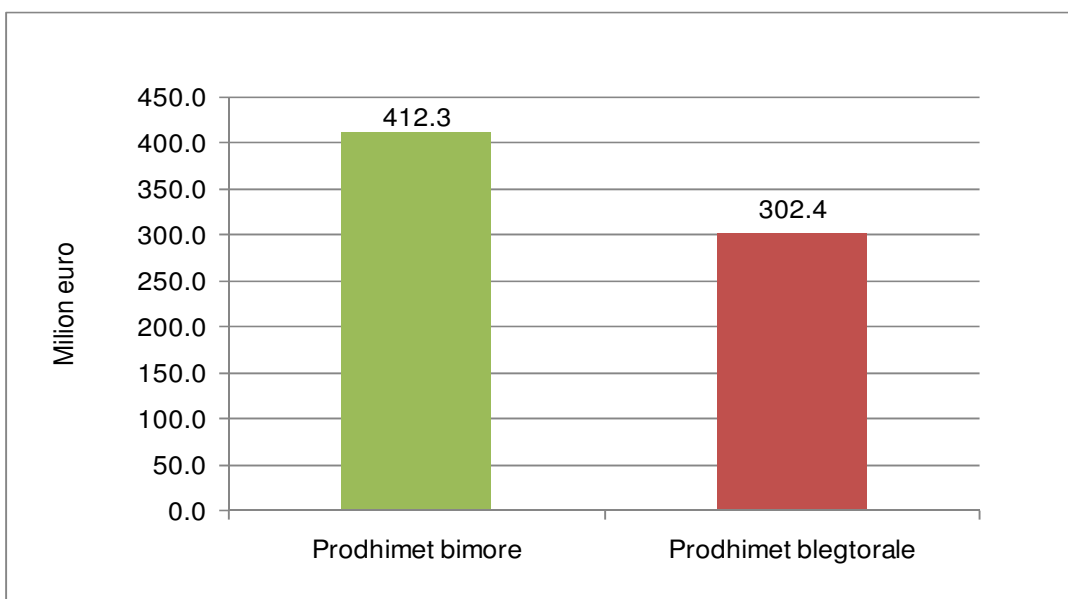
## Llogaritë Ekonomike për Bujqësi (LLEB) 2016

Grafiku 1 tregon prodhimet bimore dhe prodhimet blegtorale gjithsej për vitin 2016 (vlerat me çmime aktuale).

Prodhimet bimore janë rritur për 17.5% në vitin 2016 krahasuar me vitin 2015. Rritja në vlerën e prodhimeve bimore mund të shpjegohet me rritjen e prodhimit të perimeve dhe bimëve foragjere.

Prodhimet blegtorale janë rritur për 8.4% në vitin 2016 krahasuar me vitin 2015. Rritja mund të shpjegohet me rritjen e vlerës së blegtorisë. Prandaj, prodhimet bimore dhe blegtorale gjithsej janë rritur me 13.5% në vitin 2016 krahasuar me vitin 2015.

### Grafiku 1: Prodhimet bimore dhe prodhimet blegtorale në milion euro, 2016

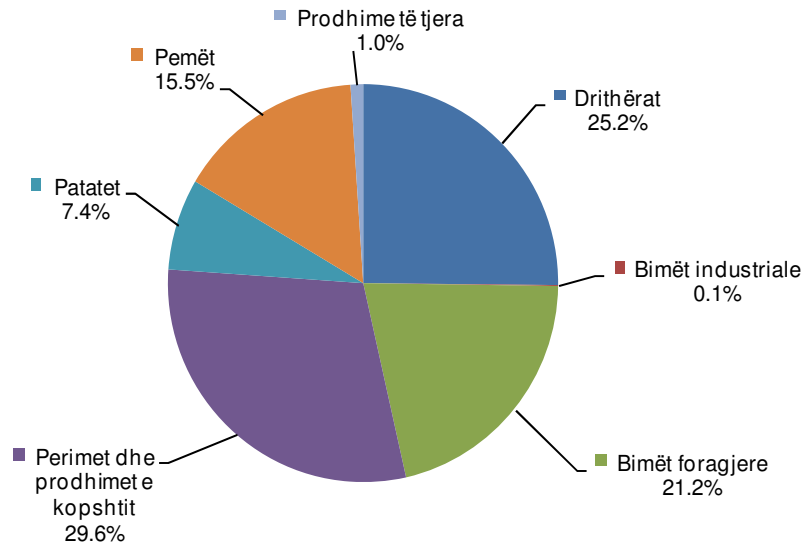


Grafiku 2 tregon shpërndarjen e kulturave bujqësore në prodhimin bimor gjithsej për vitin 2016. Prodhimi bimor përfshin: drithërat, bimët industriale, bimët foragjere, perimet dhe prodhimet e kopshtit, patatet dhe pemët.

Perimet dhe prodhimet e kopshtit është kategoria më e rëndësishme dhe përbën rreth 29.6% të prodhimit bimor gjithsej, pasuar nga drithërat me 25.2%.

Bimët foragjere të cilat përfshijnë bimët që prodhohen dhe konsumohen në të njëjtën ekonomi, përbëjnë 21.2% të prodhimit bimor gjithsej, pemët rreth 15.5% dhe patatet 7.4%.

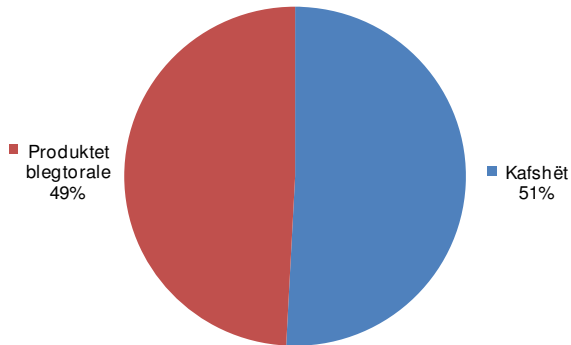
**Grafiku 2: Shpërndarja e kulturave bujqësore në prodhimin bimor gjithsej, 2016**



Grafiku 3 tregon shpërndarjen e kafshëve dhe produkteve blegtorale në prodhimin blegtoral gjithsej për vitin 2016. Në produktet blegtorale përfshihen: qumështi, vezët, mjalti dhe leshi i papërpunuar.

Qumështi është produkti më i rëndësishëm blegtoral; në vitin 2016 kontribuon me 119.8 nga gjithsej 148.7 milion euro në produktet blegtorale. Qumështi ka pësuar rënie prej 9.7% në vitin 2016, krahasuar me vitin 2015.

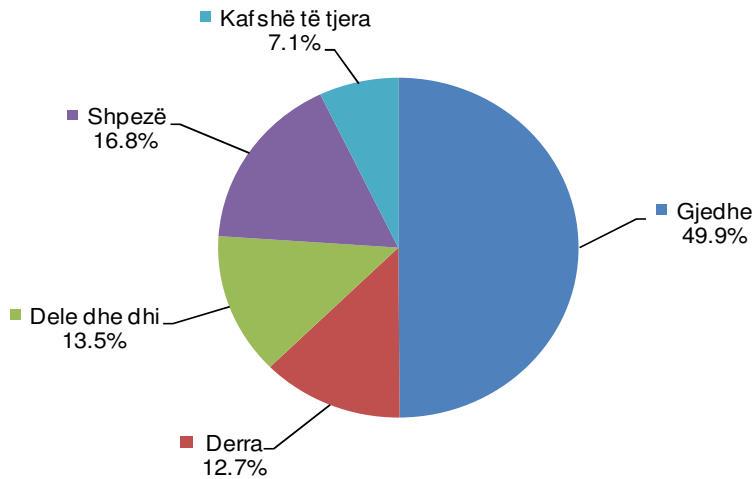
**Grafiku 3: Shpërndarja e kafshëve dhe produkteve blegtorale në prodhimin blegtoral gjithsej, 2016**



Nën kategorinë e kafshëve përfshihet kryesisht shitja e mishit nga gjedhet, derrat, delet, dhitë, shpezët dhe kafshët e tjera.

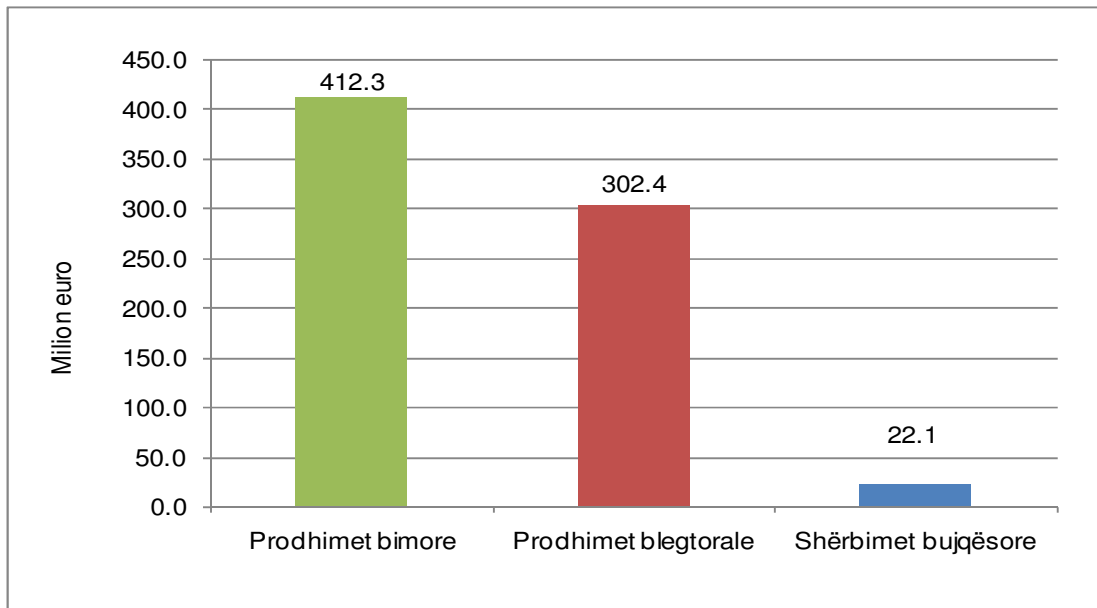
Grafiku 4 tregon strukturën e kafshëve sipas llojit për vitin 2016. Grafiku tregon se shitjet e mishit të gjedhit janë më të rëndësishmet, pasuar nga mishi i shpezëve, mishi i deles dhe dhisë dhe mishi i derrit.

**Grafiku 4: Shpërndarja e kafshëve sipas llojit, 2016**

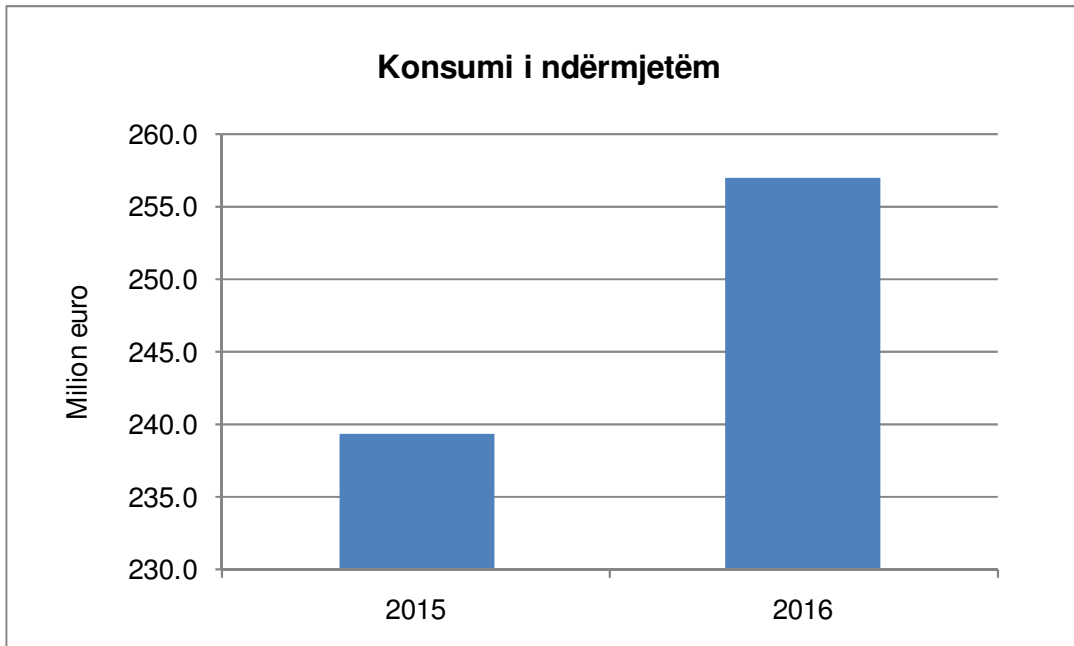


Grafiku 5 tregon pjesëmarrjen e prodhimeve bimore, prodhimeve blegtorale dhe shërbimeve bujqësore në prodhimin bujqësor gjithsej për vitin 2016, në milion euro.

**Grafiku 5: Prodhimet bimore, prodhimet blegtorale dhe shërbimet bujqësore në milion euro, 2016**

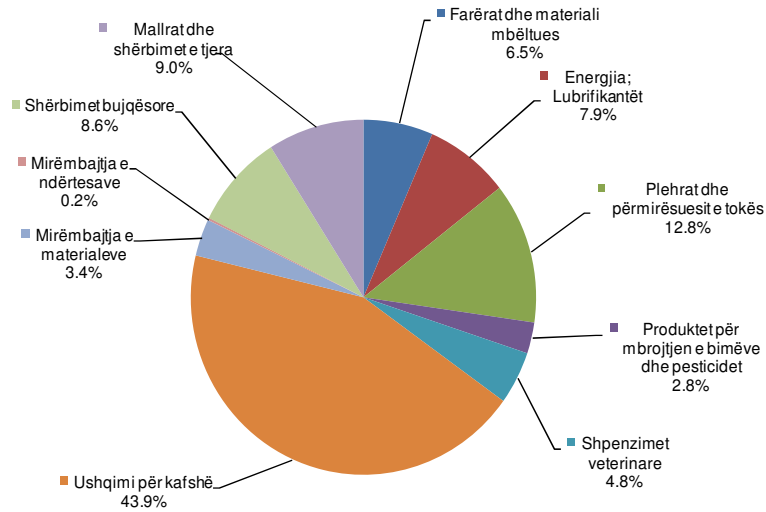


Grafiku 6 tregon konsumin e ndërmjetëm gjithsej për periudhën 2015-2016. Konsumi i ndërmjetëm gjithsej është vlerësuar rreth 256.9 milion euro në vitin 2016, që paraqet një rritje prej 7.4% në krahasim me vitin 2015.

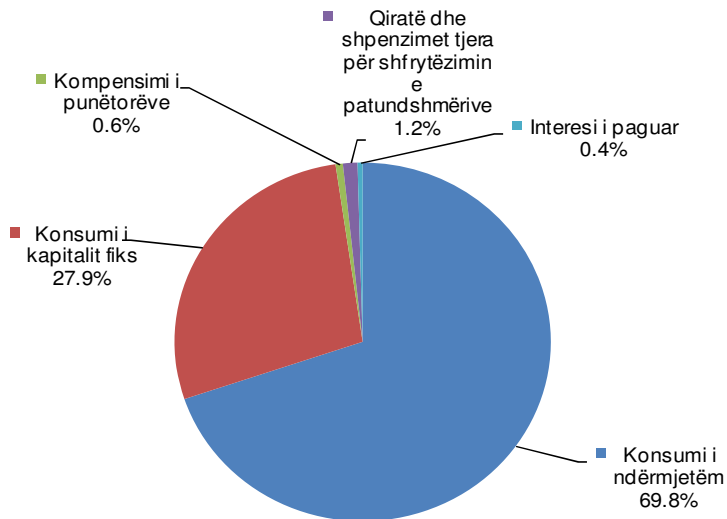
**Grafiku 6: Konsumi i ndërmjetëm gjithsej për periudhën 2015-2016**

Grafiku 7 tregon strukturën e konsumit të ndërmjetëm për vitin 2016. Ushqimi për kafshë përbën rreth gjysmën e konsumit të ndërmjetëm, rreth 43.9%. Ushqimi për kafshë përfshin ushqimin që fermeri e blen nga fermerët e tjerë ose lëndën e parë dhe ushqimin për kafshë që fermeri e prodhon vetë në fermë. Shpenzimet e energjisë përbëjnë rreth 7.9% dhe plehrat përbëjnë rreth 12.8% të konsumit të ndërmjetëm gjithsej, ndërsa shpenzimet veterinare dhe shërbimet bujqësore, p.sh. puna kontraktuale, përbën 4.8 dhe respektivisht 8.6%.

**Grafiku 7: Struktura e konsumit të ndërmjetëm, 2016**



Grafiku i mëposhtëm tregon shpenzimet e ndryshme që bëhen në ekonominë bujqësore gjatë vitit bujqësor. Kategoria më e rëndësishme për vitin 2016 është konsumi i ndërmjetëm, i cili përbën rreth 69.8%, pasuar nga konsumi i kapitalit fiks, me 27.9%.

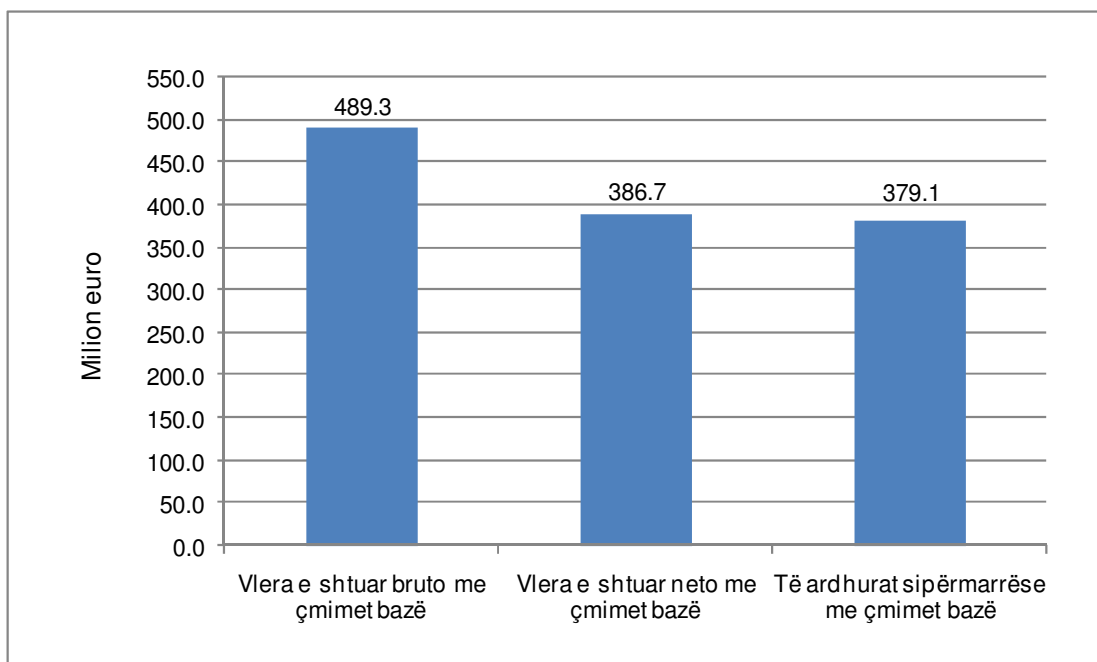
**Grafiku 8: Inputet në bujqësi sipas kategorisë, 2016**

Vlera e shtuar bruto definohet si dallimi në mes të prodhimit të përgjithshëm nga industria bujqësore dhe konsumit të ndërmjetëm. Vlera e shtuar bruto arriti në 489.3 milion euro në vitin 2016, e cila përbën rritje prej 17.4%, në krahasim me vitin 2015.

Vlera e shtuar neto definohet si prodhimi i përgjithshëm nga industria bujqësore, minus shpenzimet e konsumit të ndërmjetëm dhe konsumi i kapitalit fiks. Vlera e shtuar neto arriti në 386.7 milion euro në vitin 2016, e cila përbën rritje prej 20.3%, në krahasim me vitin 2015.

Të ardhurat sipërmarrëse definoohen si shuma e vlerës së shtuar neto, plus subvencionet në prodhim, minus kompensimi për punëtorët, taksat mbi prodhimin, qiratë dhe interesi i kredive. Të ardhurat sipërmarrëse janë rritur me 21.0% në vitin 2016, në krahasim me vitin 2015.

**Grafiku 9: Të hyrat e agreguara në bujqësi në milion euro, 2016**





**Tabela 1: Llogaritë Ekonomike për Bujqësi - vlerat me çmimet e prodhimit, milion euro**

Kodi	Llogaritë Ekonomike për Bujqësi	2016
<b>01000</b>	<b>DRITHËRAT (përfshirë farërat)</b>	<b>93.1</b>
01100	Grurë	56.8
01200	Thekër	0.3
01300	Elb	0.9
01400	Tërshërë	1.3
01500	Misër	33.7
01900	Drithëra të tjera	0.2
<b>02000</b>	<b>BIMËT INDUSTRIALE</b>	<b>0.3</b>
02100	Farëra vajore dhe bimë me përmbajtje vajore (përfshirë farërat)	0.3
02120	Luledielli	0.2
02130	Soja	0.1
02300	Duhani i papërpunuar	0.0
02400	Panxhar sheqeri	0.0
<b>03000</b>	<b>BIMËT FORAGJERE</b>	<b>87.5</b>
03100	Misër foragjer	15.5
03900	Bimë të tjera foragjere	71.9
<b>04000</b>	<b>PERIMET DHE PRODHIMET E KOPSHTIT</b>	<b>122.2</b>
04100	Perime të freskëta	122.2
04110	Lulelakër	1.5
04120	Domate	15.7
04190	Perime të tjera të freskëta	105.0
<b>05000</b>	<b>PATATET (përfshirë farërat)</b>	<b>30.5</b>
<b>06000</b>	<b>PEMËT</b>	<b>63.7</b>
06100	Pemë të freskëta	52.1
06110	Molla	15.2
06120	Dardha	6.0
06130	Pjeshka	0.4
06190	Pemë të tjera të freskëta	30.5
06400	Rrush	11.6
06410	Rrush tryeze	5.9
06490	Rrush për prodhimin e verës	5.7
<b>09000</b>	<b>PRODHIME TË TJERA BIMORE (farërat)</b>	<b>4.3</b>
<b>10000</b>	<b>PRODHIMET BIMORE GJITHSEJ</b>	<b>401.6</b>
<b>11000</b>	<b>BLEGTORIA</b>	<b>144.6</b>
11100	Gjedhe	72.1
11200	Derra	19.6
11300	Njëthundrakë	-0.1
11400	Dele dhe dhi	18.8
11500	Shpezë	25.5
11900	Kafshë të tjera	8.8
<b>12000</b>	<b>PRODUKTET BLEGTORALE</b>	<b>147.6</b>
12100	Qumësht	118.7
12200	Vezë	28.9
12900	Produkte të tjera blegtorale	0.1
12910	Lesh i papërpunuar	0.1
<b>13000</b>	<b>PRODHIMET BLEGTORALE GJITHSEJ</b>	<b>292.2</b>
<b>14000</b>	<b>PRODHIMET BIMORE DHE BLEGTORALE GJITHSEJ</b>	<b>693.8</b>
<b>15000</b>	<b>SHËRBIMET BUJQËSORE</b>	<b>22.1</b>
<b>16000</b>	<b>PRODHIMET BUJQËSORE GJITHSEJ</b>	<b>716.0</b>
<b>17000</b>	<b>AKTIVITETET DYTËSORE JO-BUJQËSORE (të pandashme)</b>	<b>9.4</b>
<b>18000</b>	<b>PRODHIMET E "INDUSTRISE" BUJQËSORE</b>	<b>725.4</b>

**Tabela 2: Llogaritë Ekonomike për Bujqësi - vlerat me çmime aktuale, milion euro**

Artikulli	Kodi	Llogaritë Ekonomike për Bujqësi	2016
<b>01</b>	<b>01000</b>	<b>DRITHËRAT (përfshirë farërat)</b>	
		- vlera me çmimet e prodhimit	<b>93.1</b>
		- subvencionet në produkt	<b>10.6</b>
		- taksat në produkt	<b>0.0</b>
		- vlera me çmimet bazike	<b>103.7</b>
01.1	01100	<b>Grurë</b>	
		- vlera me çmimet e prodhimit	56.8
		- subvencionet në produkt	7.7
		- taksat në produkt	0.0
		- vlera me çmimet bazike	64.5
01.2	01200	<b>Thekër</b>	
		- vlera me çmimet e prodhimit	0.3
		- subvencionet në produkt	0.0
		- taksat në produkt	0.0
		- vlera me çmimet bazike	0.3
01.3	01300	<b>Elb</b>	
		- vlera me çmimet e prodhimit	0.9
		- subvencionet në produkt	0.0
		- taksat në produkt	0.0
		- vlera me çmimet bazike	0.9
01.4	01400	<b>Tërshërë</b>	
		- vlera me çmimet e prodhimit	1.3
		- subvencionet në produkt	0.0
		- taksat në produkt	0.0
		- vlera me çmimet bazike	1.3
01.5	01500	<b>Misër</b>	
		- vlera me çmimet e prodhimit	33.7
		- subvencionet në produkt	2.9
		- taksat në produkt	0.0
		- vlera me çmimet bazike	36.6
01.7	01900	<b>Drithëra të tjera</b>	
		- vlera me çmimet e prodhimit	0.2
		- subvencionet në produkt	0.0
		- taksat në produkt	0.0
		- vlera me çmimet bazike	0.2
<b>02</b>	<b>02000</b>	<b>BIMËT INDUSTRIALE</b>	
		- vlera me çmimet e prodhimit	<b>0.3</b>
		- subvencionet në produkt	<b>0.0</b>
		- taksat në produkt	<b>0.0</b>
		- vlera me çmimet bazike	<b>0.3</b>
02.1	02100	<b>Farëra vajore dhe bimë me përmbajtje vajore (përfshirë farërat)</b>	
		- vlera me çmimet e prodhimit	0.3
		- subvencionet në produkt	0.0
		- taksat në produkt	0.0
		- vlera me çmimet bazike	0.3
02.1/2	02120	<b>Luledielli</b>	
		- vlera me çmimet e prodhimit	0.2
		- subvencionet në produkt	0.0
		- taksat në produkt	0.0
		- vlera me çmimet bazike	0.2

**Tabela 2: Llogaritë Ekonomike për Bujqësi - vlerat me çmime aktuale, milion euro (vazhdim)**

02.1/3	02130	<b>Soja</b>	
		- vlera me çmimet e prodhimit	0.1
		- subvencionet në produkt	0.0
		- taksat në produkt	0.0
		- vlera me çmimet bazike	0.1
02.3	02300	<b>Duhani i papërpunuar</b>	
		- vlera me çmimet e prodhimit	0.0
		- subvencionet në produkt	0.0
		- taksat në produkt	0.0
		- vlera me çmimet bazike	0.0
02.4	02400	<b>Panxhar sheqeri</b>	
		- vlera me çmimet e prodhimit	0.0
		- subvencionet në produkt	0.0
		- taksat në produkt	0.0
		- vlera me çmimet bazike	0.0
<b>03</b>	<b>03000</b>	<b>BIMËT FORAGJERE</b>	
		- vlera me çmimet e prodhimit	<b>87.5</b>
		- subvencionet në produkt	<b>0.0</b>
		- taksat në produkt	<b>0.0</b>
		- vlera me çmimet bazike	<b>87.5</b>
03.1	03100	<b>Misër foragjer</b>	
		- vlera me çmimet e prodhimit	15.5
		- subvencionet në produkt	0.0
		- taksat në produkt	0.0
		- vlera me çmimet bazike	15.5
03.3	03900	<b>Bimë të tjera foragjere</b>	
		- vlera me çmimet e prodhimit	71.9
		- subvencionet në produkt	0.0
		- taksat në produkt	0.0
		- vlera me çmimet bazike	71.9
<b>04</b>	<b>04000</b>	<b>PERIMET DHE PRODHIMET E KOPSHTIT</b>	
		- vlera me çmimet e prodhimit	<b>122.2</b>
		- subvencionet në produkt	<b>0.0</b>
		- taksat në produkt	<b>0.0</b>
		- vlera me çmimet bazike	<b>122.2</b>
04.1	04100	<b>Perime të freskëta</b>	
		- vlera me çmimet e prodhimit	122.2
		- subvencionet në produkt	0.0
		- taksat në produkt	0.0
		- vlera me çmimet bazike	122.2
04.1/1	04110	<b>Lulelakër</b>	
		- vlera me çmimet e prodhimit	1.5
		- subvencionet në produkt	0.0
		- taksat në produkt	0.0
		- vlera me çmimet bazike	1.5
04.1/2	04120	<b>Domate</b>	
		- vlera me çmimet e prodhimit	15.7
		- subvencionet në produkt	0.0
		- taksat në produkt	0.0
		- vlera me çmimet bazike	15.7
04.1/3	04190	<b>Perime të tjera të freskëta</b>	
		- vlera me çmimet e prodhimit	105.0
		- subvencionet në produkt	0.0
		- taksat në produkt	0.0
		- vlera me çmimet bazike	105.0

**Tabela 2: Llogaritë Ekonomike për Bujqësi - vlerat me çmime aktuale, milion euro (vazhdim)**

<b>05</b>	<b>05000</b>	<b>PATATET (përfshirë farërat)</b>	
		- vlera me çmimet e prodhimit	30.5
		- subvencionet në produkt	0.0
		- taksat në produkt	0.0
		- vlera me çmimet bazike	30.5
<b>06</b>	<b>06000</b>	<b>PEMËT</b>	
		- vlera me çmimet e prodhimit	63.7
		- subvencionet në produkt	0.0
		- taksat në produkt	0.0
		- vlera me çmimet bazike	63.7
<b>06.1</b>	<b>06100</b>	<b>Pemë të freskëta</b>	
		- vlera me çmimet e prodhimit	52.1
		- subvencionet në produkt	0.0
		- taksat në produkt	0.0
		- vlera me çmimet bazike	52.1
<b>06.1/1</b>	<b>06110</b>	<b>Molla</b>	
		- vlera me çmimet e prodhimit	15.2
		- subvencionet në produkt	0.0
		- taksat në produkt	0.0
		- vlera me çmimet bazike	15.2
<b>06.1/2</b>	<b>06120</b>	<b>Dardha</b>	
		- vlera me çmimet e prodhimit	6.0
		- subvencionet në produkt	0.0
		- taksat në produkt	0.0
		- vlera me çmimet bazike	6.0
<b>06.1/3</b>	<b>06130</b>	<b>Pjeshka</b>	
		- vlera me çmimet e prodhimit	0.4
		- subvencionet në produkt	0.0
		- taksat në produkt	0.0
		- vlera me çmimet bazike	0.4
<b>06.1/4</b>	<b>06190</b>	<b>Pemë të tjera të freskëta</b>	
		- vlera me çmimet e prodhimit	30.5
		- subvencionet në produkt	0.0
		- taksat në produkt	0.0
		- vlera me çmimet bazike	30.5
<b>06.4</b>	<b>06400</b>	<b>Rrush</b>	
		- vlera me çmimet e prodhimit	11.6
		- subvencionet në produkt	0.0
		- taksat në produkt	0.0
		- vlera me çmimet bazike	11.6
<b>06.4/1</b>	<b>06410</b>	<b>Rrush tryeze</b>	
		- vlera me çmimet e prodhimit	5.9
		- subvencionet në produkt	0.0
		- taksat në produkt	0.0
		- vlera me çmimet bazike	5.9
<b>06.4/2</b>	<b>06490</b>	<b>Rrush për prodhimin e verës</b>	
		- vlera me çmimet e prodhimit	5.7
		- subvencionet në produkt	0.0
		- taksat në produkt	0.0
		- vlera me çmimet bazike	5.7
<b>09</b>	<b>09000</b>	<b>PRODHIMETË TJERA BIMORE (farërat)</b>	
		- vlera me çmimet e prodhimit	4.3
		- subvencionet në produkt	0.0
		- taksat në produkt	0.0
		- vlera me çmimet bazike	4.3

**Tabela 2: Llogaritë Ekonomike për Bujqësi - vlerat me çmime aktuale, milion euro (vazhdim)**

<b>10</b>	<b>10000</b>	<b>PRODHIMET BIMORE GJITHSEJ</b>	
		- vlera me çmimet e prodhimit	401.6
		- subvencionet në produkt	10.6
		- taksat në produkt	0.0
		- vlera me çmimet bazike	412.3
<b>11</b>	<b>11000</b>	<b>BLEGTORIA</b>	
		- vlera me çmimet e prodhimit	144.6
		- subvencionet në produkt	9.1
		- taksat në produkt	0.0
		- vlera me çmimet bazike	153.7
11.1	11100	<b>Gjedhe</b>	
		- vlera me çmimet e prodhimit	72.1
		- subvencionet në produkt	4.6
		- taksat në produkt	0.0
		- vlera me çmimet bazike	76.7
11.2	11200	<b>Derra</b>	
		- vlera me çmimet e prodhimit	19.6
		- subvencionet në produkt	0.0
		- taksat në produkt	0.0
		- vlera me çmimet bazike	19.6
11.3	11300	<b>Njëthundrakë</b>	
		- vlera me çmimet e prodhimit	-0.1
		- subvencionet në produkt	0.0
		- taksat në produkt	0.0
		- vlera me çmimet bazike	-0.1
11.4	11400	<b>Dele dhe dhi</b>	
		- vlera me çmimet e prodhimit	18.8
		- subvencionet në produkt	1.9
		- taksat në produkt	0.0
		- vlera me çmimet bazike	20.7
11.5	11500	<b>Shpezë</b>	
		- vlera me çmimet e prodhimit	25.5
		- subvencionet në produkt	0.3
		- taksat në produkt	0.0
		- vlera me çmimet bazike	25.8
11.6	11900	<b>Kafshë të tjera</b>	
		- vlera me çmimet e prodhimit	8.8
		- subvencionet në produkt	2.2
		- taksat në produkt	0.0
		- vlera me çmimet bazike	10.9
<b>12</b>	<b>12000</b>	<b>PRODUKTET BLEGTORALE</b>	
		- vlera me çmimet e prodhimit	147.6
		- subvencionet në produkt	1.1
		- taksat në produkt	0.0
		- vlera me çmimet bazike	148.7
12.1	12100	<b>Qumësht</b>	
		- vlera me çmimet e prodhimit	118.7
		- subvencionet në produkt	1.1
		- taksat në produkt	0.0
		- vlera me çmimet bazike	119.8

**Tabela 2: Llogaritë Ekonomike për Bujqësi - vlerat me çmime aktuale, milion euro (vazhdim)**

12.2	12200	<b>Veze</b>	
		- vlera me çmimet e prodhimit	28.9
		- subvencionet në produkt	0.0
		- taksat në produkt	0.0
		- vlera me çmimet bazike	28.9
12.3	12900	<b>Produkte të tjera blegtorale</b>	
		- vlera me çmimet e prodhimit	0.1
		- subvencionet në produkt	0.0
		- taksat në produkt	0.0
		- vlera me çmimet bazike	0.1
12.3/1	12910	<b>Lesh i papërpunuar</b>	
		- vlera me çmimet e prodhimit	0.1
		- subvencionet në produkt	0.0
		- taksat në produkt	0.0
		- vlera me çmimet bazike	0.1
13	13000	<b>PRODHIMET BLEGTORALE GJITHSEJ</b>	
		- vlera me çmimet e prodhimit	292.2
		- subvencionet në produkt	10.1
		- taksat në produkt	0.0
		- vlera me çmimet bazike	302.4
14	14000	<b>PRODHIMET BIMORE DHE BLEGTORALE GJITHSEJ</b>	
		- vlera me çmimet e prodhimit	693.8
		- subvencionet në produkt	20.8
		- taksat në produkt	0.0
		- vlera me çmimet bazike	714.6
15	15000	<b>SHËRBIMET BUJQËSORE</b>	
		- vlera me çmimet e prodhimit	22.1
		- subvencionet në produkt	0.0
		- taksat në produkt	0.0
		- vlera me çmimet bazike	22.1
16	16000	<b>PRODHIMET BUJQËSORE GJITHSEJ</b>	
		- vlera me çmimet e prodhimit	716.0
		- subvencionet në produkt	20.8
		- taksat në produkt	0.0
		- vlera me çmimet bazike	736.7
17	17000	<b>AKTIVITETET DYTËSORE JO-BUJQËSORE (të pandashme)</b>	
		- vlera me çmimet e prodhimit	9.4
		- subvencionet në produkt	0.0
		- taksat në produkt	0.0
		- vlera me çmimet bazike	9.4
18	18000	<b>PRODHIMET E "INDUSTRIË" BUJQËSORE</b>	
		- vlera me çmimet e prodhimit	725.4
		- subvencionet në produkt	20.8
		- taksat në produkt	0.0
		- vlera me çmimet bazike	746.2
19	19000	<b>KONSUMI I NDËRMJETËM GJITHSEJ</b>	
		- vlera	256.9
19.01	19010	<b>FARËRAT DHE MATERIALI MBËLTUES</b>	
		- vlera	16.8
19.01/1	19011	<b>- farërat dhe materiali mbëltues të furnizuara nga ekonomitë tjera bujqësore</b>	
		- vlera	1.6

**Tabela 2: Llogaritë Ekonomike për Bujqësi - vlerat me çmime aktuale, milion euro (vazhdim)**

19.01/2	19012	- farërat dhe materiali mbëltues të blera jashtë "industrisë" bujqësore - vlera	15.2
19.02	19020	ENERGJIA; LUBRIFIKANTËT - vlera	20.4
19.02/1	19021	- energjia elektrike - vlera	4.2
19.02/3	19023	- lëndë të tjera djegëse - vlera	16.3
19.03	19030	PLEHRAT DHE PËRMIRËSUESIT E TOKËS - vlera	32.9
19.03/1	19031	- plehra të furnizuara nga ekonomitë tjera bujqësore - vlera	0.5
19.03/2	19032	- plehra të blera jashtë 'industrisë' bujqësore - vlera	32.3
19.04	19040	PRODUKTET PËR MBROJTJEN E BIMËVE DHE PESTICIDET - vlera	7.2
19.05	19050	SHPENZIMET VETERINARE - vlera	12.4
19.06	19060	USHQIMI I KAFSHËVE - vlera	112.7
19.06/2	19062	- ushqimi i blerë jashtë 'industrisë' bujqësore - vlera	13.5
19.06/3	19063	- ushqimi i prodhuar dhe i konsumuar nga e njëjta ekonomi bujqësore - vlera	99.2
19.07	19070	MIRËMBAJTJA E MATERIALEVE - vlera	8.7
19.08	19080	MIRËMBAJTJA E NDËRTESAVE - vlera	0.5
19.09	19090	SHËRBIMET BUJQËSORE - vlera	22.1
19.11	19900	MALLRAT DHE SHËRBIMET TJERA - vlera	23.2
20	20000	VLERAT E SHTUAR BRUTO ME ÇMIMET BAZË - vlera	489.3
21	21000	KONSUMI I KAPITALIT FIKS - vlera	102.6
21.1	21100	MAKINERITË DHE PAJISJET TJERA - vlera	71.6
21.2	21200	NDËRTESAT - vlera	29.0
21.3	21300	PLANTACIONET - vlera	1.3
21.4	21900	TË TJERA - vlera	0.7
22	22000	VLERAT E SHTUAR NETO ME ÇMIMET BAZË - vlera	386.7
23	23000	KOMPENSIMI I PUNËTORËVE - vlera	2.3
25	25000	SUBVENCIONET TJERA NË PRODHIM - vlera	1.0

**Tabela 2: Llogaritë Ekonomike për Bujqësi - vlerat me çmime aktuale, milion euro (vazhdim)**

26	26000	TË ARDHURAT FAKTOR	
		- vlera	387.6
27	27000	TEPRICA OPERATIVE/TË ARDHURAT E PËRZIERA	
		- vlera	385.4
28	28000	QIRATË DHE SHPENZIMET TJERA PËR SHFRYTËZIMIN E PATUNDSHMËRIVE	
		- vlera	4.6
29	29000	INTERESI I PAGUAR	
		- vlera	1.6
31	31000	TË ARDHURAT SIPËRM ARRËSE	
		- vlera	379.1
32	32000	FORMIMI I KAPITALIT FIKS BRUTO NË PRODHIMET BUJQËSORE	
		- vlera	7.1
32.1	32100	NË PLANTACIONE	
		- vlera	1.6
32.2	32200	NË KAFSHË	
		- vlera	5.5
33	33000	FORMIMI I KAPITALIT FIKS BRUTO NË PRODHIMET JO-BUJQËSORE	
		- vlera	133.7
33.1	33100	NË MATERIALE	
		- vlera	100.0
33.2	33200	NË NDËRTESA	
		- vlera	32.6
33.3	33900	NË TË TJERA	
		- vlera	1.1
34	34000	FORMIMI I KAPITALIT FIKS BRUTO	
		- vlera	140.8
35	35000	FORMIMI I KAPITALIT FIKS NETO	
		- vlera	38.2
36	36000	NDRYSHIMI NË STOQE	
		- vlera	16.9
37	37000	TRANSFERTAT KAPITALE	
		- vlera	15.3



**Tabela 3: Llogaritë Ekonomike për Bujqësi - vlerat me çmime konstante, milion euro**

Artikulli	Kodi	Llogaritë Ekonomike për Bujqësi	2016
<b>01</b>	<b>01000</b>	<b>DRITHËRAT (përfshirë farërat)</b>	
		- vlera me çmimet e prodhimit	<b>99.3</b>
		- subvencionet në produkt	<b>11.5</b>
		- taksat në produkt	<b>0.0</b>
		- vlera me çmimet bazike	<b>110.8</b>
01.1	01100	<b>Grurë</b>	
		- vlera me çmimet e prodhimit	63.2
		- subvencionet në produkt	8.6
		- taksat në produkt	0.0
		- vlera me çmimet bazike	71.8
01.2	01200	<b>Thekër</b>	
		- vlera me çmimet e prodhimit	0.3
		- subvencionet në produkt	0.0
		- taksat në produkt	0.0
		- vlera me çmimet bazike	0.3
01.3	01300	<b>Elb</b>	
		- vlera me çmimet e prodhimit	0.9
		- subvencionet në produkt	0.0
		- taksat në produkt	0.0
		- vlera me çmimet bazike	0.9
01.4	01400	<b>Tërshërë</b>	
		- vlera me çmimet e prodhimit	1.3
		- subvencionet në produkt	0.0
		- taksat në produkt	0.0
		- vlera me çmimet bazike	1.3
01.5	01500	<b>Misër</b>	
		- vlera me çmimet e prodhimit	33.5
		- subvencionet në produkt	2.9
		- taksat në produkt	0.0
		- vlera me çmimet bazike	36.3
01.7	01900	<b>Drithëra të tjera</b>	
		- vlera me çmimet e prodhimit	0.2
		- subvencionet në produkt	0.0
		- taksat në produkt	0.0
		- vlera me çmimet bazike	0.2
<b>02</b>	<b>02000</b>	<b>BIMËT INDUSTRIALE</b>	
		- vlera me çmimet e prodhimit	<b>0.3</b>
		- subvencionet në produkt	<b>0.0</b>
		- taksat në produkt	<b>0.0</b>
		- vlera me çmimet bazike	<b>0.3</b>
02.1	02100	<b>Farëra vajore dhe bimë me përmbajtje vajore (përfshirë farërat)</b>	
		- vlera me çmimet e prodhimit	0.3
		- subvencionet në produkt	0.0
		- taksat në produkt	0.0
		- vlera me çmimet bazike	0.3
02.1/2	02120	<b>Luledielli</b>	
		- vlera me çmimet e prodhimit	0.2
		- subvencionet në produkt	0.0
		- taksat në produkt	0.0
		- vlera me çmimet bazike	0.2

**Tabela 3: Llogaritë Ekonomike për Bujqësi - vlerat me çmime konstante, milion euro (vazhdim)**

02.1/3	<b>02130</b>	<b>Soja</b>	
		- vlera me çmimet e prodhimit	0.1
		- subvencionet në produkt	0.0
		- taksat në produkt	0.0
		- vlera me çmimet bazike	0.1
02.3	<b>02300</b>	<b>Duhani i papërpunuar</b>	
		- vlera me çmimet e prodhimit	0.0
		- subvencionet në produkt	0.0
		- taksat në produkt	0.0
		- vlera me çmimet bazike	0.0
02.4	<b>02400</b>	<b>Panxhar sheqeri</b>	
		- vlera me çmimet e prodhimit	0.0
		- subvencionet në produkt	0.0
		- taksat në produkt	0.0
		- vlera me çmimet bazike	0.0
<b>03</b>	<b>03000</b>	<b>BIMËT FORAGJERE</b>	
		- vlera me çmimet e prodhimit	<b>89.2</b>
		- subvencionet në produkt	<b>0.0</b>
		- taksat në produkt	<b>0.0</b>
		- vlera me çmimet bazike	<b>89.2</b>
03.1	<b>03100</b>	<b>Misër foragjer</b>	
		- vlera me çmimet e prodhimit	16.0
		- subvencionet në produkt	0.0
		- taksat në produkt	0.0
		- vlera me çmimet bazike	16.0
03.3	<b>03900</b>	<b>Bimë të tjera foragjere</b>	
		- vlera me çmimet e prodhimit	73.2
		- subvencionet në produkt	0.0
		- taksat në produkt	0.0
		- vlera me çmimet bazike	73.2
<b>04</b>	<b>04000</b>	<b>PERIMET DHE PRODHIMET E KOPSHIT</b>	
		- vlera me çmimet e prodhimit	<b>137.6</b>
		- subvencionet në produkt	<b>0.0</b>
		- taksat në produkt	<b>0.0</b>
		- vlera me çmimet bazike	<b>137.6</b>
04.1	<b>04100</b>	<b>Perime të freskëta</b>	
		- vlera me çmimet e prodhimit	137.6
		- subvencionet në produkt	0.0
		- taksat në produkt	0.0
		- vlera me çmimet bazike	137.6
04.1/1	<b>04110</b>	<b>Lulelakër</b>	
		- vlera me çmimet e prodhimit	1.4
		- subvencionet në produkt	0.0
		- taksat në produkt	0.0
		- vlera me çmimet bazike	1.4
04.1/2	<b>04120</b>	<b>Domate</b>	
		- vlera me çmimet e prodhimit	13.4
		- subvencionet në produkt	0.0
		- taksat në produkt	0.0
		- vlera me çmimet bazike	13.4
04.1/3	<b>04190</b>	<b>Perime të tjera të freskëta</b>	
		- vlera me çmimet e prodhimit	122.8
		- subvencionet në produkt	0.0
		- taksat në produkt	0.0
		- vlera me çmimet bazike	122.8

Tabela 3: Llogaritë Ekonomike për Bujqësi - vlerat me çmime konstante, milion euro (vazhdim)

<b>05</b>	<b>05000</b>	<b>PATATET (përfshirë farërat)</b>	
		- vlera me çmimet e prodhimit	32.6
		- subvencionet në produkt	0.0
		- taksat në produkt	0.0
		- vlera me çmimet bazike	32.6
<b>06</b>	<b>06000</b>	<b>PEMËT</b>	
		- vlera me çmimet e prodhimit	61.1
		- subvencionet në produkt	0.0
		- taksat në produkt	0.0
		- vlera me çmimet bazike	61.1
<b>06.1</b>	<b>06100</b>	<b>Pemë të freskëta</b>	
		- vlera me çmimet e prodhimit	47.9
		- subvencionet në produkt	0.0
		- taksat në produkt	0.0
		- vlera me çmimet bazike	47.9
<b>06.1/1</b>	<b>06110</b>	<b>Molla</b>	
		- vlera me çmimet e prodhimit	14.5
		- subvencionet në produkt	0.0
		- taksat në produkt	0.0
		- vlera me çmimet bazike	14.5
<b>06.1/2</b>	<b>06120</b>	<b>Dardha</b>	
		- vlera me çmimet e prodhimit	5.3
		- subvencionet në produkt	0.0
		- taksat në produkt	0.0
		- vlera me çmimet bazike	5.3
<b>06.1/3</b>	<b>06130</b>	<b>Pjeshka</b>	
		- vlera me çmimet e prodhimit	0.4
		- subvencionet në produkt	0.0
		- taksat në produkt	0.0
		- vlera me çmimet bazike	0.4
<b>06.1/4</b>	<b>06190</b>	<b>Pemë të tjera të freskëta</b>	
		- vlera me çmimet e prodhimit	27.8
		- subvencionet në produkt	0.0
		- taksat në produkt	0.0
		- vlera me çmimet bazike	27.8
<b>06.4</b>	<b>06400</b>	<b>Rrush</b>	
		- vlera me çmimet e prodhimit	13.2
		- subvencionet në produkt	0.0
		- taksat në produkt	0.0
		- vlera me çmimet bazike	13.2
<b>06.4/1</b>	<b>06410</b>	<b>Rrush tryeze</b>	
		- vlera me çmimet e prodhimit	6.4
		- subvencionet në produkt	0.0
		- taksat në produkt	0.0
		- vlera me çmimet bazike	6.4
<b>06.4/2</b>	<b>06490</b>	<b>Rrush për prodhimin e verës</b>	
		- vlera me çmimet e prodhimit	6.8
		- subvencionet në produkt	0.0
		- taksat në produkt	0.0
		- vlera me çmimet bazike	6.8
<b>09</b>	<b>09000</b>	<b>PRODHIME TË TJERA BIMORE (Farërat)</b>	
		- vlera me çmimet e prodhimit	5.7
		- subvencionet në produkt	0.0
		- taksat në produkt	0.0
		- vlera me çmimet bazike	5.7

**Tabela 3: Llogaritë Ekonomike për Bujqësi - vlerat me çmime konstante, milion euro (vazhdim)**

<b>10</b>	<b>10000</b>	<b>PRODHIMET BIMORE GJITHSEJ</b>	
		- vlera me çmimet e prodhimit	<b>425.7</b>
		- subvencionet në produkt	<b>11.5</b>
		- taksat në produkt	<b>0.0</b>
		- vlera me çmimet bazike	<b>437.2</b>
<b>11</b>	<b>11000</b>	<b>BLEGTORIA</b>	
		- vlera me çmimet e prodhimit	<b>149.6</b>
		- subvencionet në produkt	<b>9.4</b>
		- taksat në produkt	<b>0.0</b>
		- vlera me çmimet bazike	<b>159.0</b>
<b>11.1</b>	<b>11100</b>	<b>Gjedhe</b>	
		- vlera me çmimet e prodhimit	75.6
		- subvencionet në produkt	4.8
		- taksat në produkt	0.0
		- vlera me çmimet bazike	80.4
<b>11.2</b>	<b>11200</b>	<b>Derra</b>	
		- vlera me çmimet e prodhimit	20.0
		- subvencionet në produkt	0.0
		- taksat në produkt	0.0
		- vlera me çmimet bazike	20.1
<b>11.3</b>	<b>11300</b>	<b>Njëthundrakë</b>	
		- vlera me çmimet e prodhimit	-0.1
		- subvencionet në produkt	0.0
		- taksat në produkt	0.0
		- vlera me çmimet bazike	-0.1
<b>11.4</b>	<b>11400</b>	<b>Dele dhe dhi</b>	
		- vlera me çmimet e prodhimit	19.2
		- subvencionet në produkt	2.0
		- taksat në produkt	0.0
		- vlera me çmimet bazike	21.2
<b>11.5</b>	<b>11500</b>	<b>Shpezë</b>	
		- vlera me çmimet e prodhimit	25.9
		- subvencionet në produkt	0.4
		- taksat në produkt	0.0
		- vlera me çmimet bazike	26.3
<b>11.6</b>	<b>11900</b>	<b>Kafshë të tjera</b>	
		- vlera me çmimet e prodhimit	9.0
		- subvencionet në produkt	2.2
		- taksat në produkt	0.0
		- vlera me çmimet bazike	11.2
<b>12</b>	<b>12000</b>	<b>PRODUKTET BLEGTORALE</b>	
		- vlera me çmimet e prodhimit	<b>146.7</b>
		- subvencionet në produkt	<b>1.1</b>
		- taksat në produkt	<b>0.0</b>
		- vlera me çmimet bazike	<b>147.8</b>
<b>12.1</b>	<b>12100</b>	<b>Qumësht</b>	
		- vlera me çmimet e prodhimit	119.8
		- subvencionet në produkt	1.1
		- taksat në produkt	0.0
		- vlera me çmimet bazike	120.8

**Tabela 3: Llogaritë Ekonomike për Bujqësi - vlerat me çmime konstante, milion euro (vazhdim)**

12.2	12200	<b>Vezë</b>	
		- vlera me çmimet e prodhimit	26.9
		- subvencionet në produkt	0.0
		- taksat në produkt	0.0
		- vlera me çmimet bazike	26.9
12.3	12900	<b>Produkte të tjera blegtorale</b>	
		- vlera me çmimet e prodhimit	0.1
		- subvencionet në produkt	0.0
		- taksat në produkt	0.0
		- vlera me çmimet bazike	0.1
12.3/1	12910	<b>Lesh i papërpunuar</b>	
		- vlera me çmimet e prodhimit	0.1
		- subvencionet në produkt	0.0
		- taksat në produkt	0.0
		- vlera me çmimet bazike	0.1
13	13000	<b>PRODHIMET BLEGTORALE GJITHSEJ</b>	
		- vlera me çmimet e prodhimit	296.3
		- subvencionet në produkt	10.5
		- taksat në produkt	0.0
		- vlera me çmimet bazike	306.8
14	14000	<b>PRODHIMET BIMORE DHE BLEGTORALE GJITHSEJ</b>	
		- vlera me çmimet e prodhimit	722.1
		- subvencionet në produkt	22.0
		- taksat në produkt	0.0
		- vlera me çmimet bazike	744.0
15	15000	<b>SHËRBIMET BUJQËSORE</b>	
		- vlera me çmimet e prodhimit	22.3
		- subvencionet në produkt	0.0
		- taksat në produkt	0.0
		- vlera me çmimet bazike	22.3
16	16000	<b>PRODHIMET BUJQËSORE GJITHSEJ</b>	
		- vlera me çmimet e prodhimit	744.4
		- subvencionet në produkt	22.0
		- taksat në produkt	0.0
		- vlera me çmimet bazike	766.3
17	17000	<b>AKTIVITETET DYTËSORE JO-BUJQËSORE (të pandashme)</b>	
		- vlera me çmimet e prodhimit	9.5
		- subvencionet në produkt	0.0
		- taksat në produkt	0.0
		- vlera me çmimet bazike	9.5
18	18000	<b>PRODHIMET E "INDUSTRIË" BUJQËSORE</b>	
		- vlera me çmimet e prodhimit	753.9
		- subvencionet në produkt	22.0
		- taksat në produkt	0.0
		- vlera me çmimet bazike	775.9
19	19000	<b>KONSUMI I NDËRMJETËM GJITHSEJ</b>	
		- vlera	267.4
19.01	19010	<b>FARËRAT DHE MATERIALI MBËLTUES</b>	
		- vlera	15.2
19.01/1	19011	<b>- farërat dhe materiali mbëltues të furnizuara nga ekonomitë tjera bujqësore</b>	
		- vlera	1.8

**Tabela 3: Llogaritë Ekonomike për Bujqësi - vlerat me çmime konstante, milion euro (vazhdim)**

19.01/2	19012	- farërat dhe materiali mbëltues të blera jashtë "Industrië" bujqësore - vlera	13.4
19.02	19020	ENERGJIA; LUBRIFIKANTËT - vlera	21.8
19.02/1	19021	- energjia elektrike - vlera	4.2
19.02/3	19023	- lëndë të tjera djegëse - vlera	17.6
19.03	19030	PLEHRAT DHE PËRMIRËSUESIT E TOKËS - vlera	32.0
19.03/1	19031	- plehra të furnizuara nga ekonomitë tjera bujqësore - vlera	0.6
19.03/2	19032	- plehra të blera jashtë 'industrië' bujqësore - vlera	31.4
19.04	19040	PRODUKTET PËR MBROJTJEN E BIMËVE DHE PESTICIDET - vlera	7.2
19.05	19050	SHPENZIMET VETERINARE - vlera	12.1
19.06	19060	USHQIMI I KAFSHËVE - vlera	124.2
19.06/2	19062	- ushqimi i blerë jashtë 'industrië' bujqësore - vlera	14.9
19.06/3	19063	- ushqimi i prodhuar dhe i konsumuar nga e njëjta ekonomi bujqësore - vlera	109.3
19.07	19070	MIRËMBAJTJA E MATERIALEVE - vlera	8.7
19.08	19080	MIRËMBAJTJA E NDËRTESAVE - vlera	0.5
19.09	19090	SHËRBIMET BUJQËSORE - vlera	22.3
19.11	19900	MALLRAT DHE SHËRBIMET TJERA - vlera	23.4
20	20000	VLERA E SHTUAR BRUTO ME ÇMIMET BAZË - vlera	508.5
21	21000	KONSUMI I KAPITALIT FIKS - vlera	98.1
21.1	21100	MAKINERITË DHE PAJISJET TJERA - vlera	68.4
21.2	21200	NDËRTESAT - vlera	27.7
21.3	21300	PLANTACIONET - vlera	1.2
21.4	21900	TË TJERA - vlera	0.7
22	22000	VLERA E SHTUAR NETO ME ÇMIMET BAZË - vlera	410.4
23	23000	KOMPENSIMI I PUNËTORËVE - vlera	2.3
25	25000	SUBVENCIONET TJERA NË PRODHIM - vlera	1.0

**Tabela 3: Llogaritë Ekonomike për Bujqësi - vlerat me çmime konstante, milion euro (vazhdim)**

<b>26</b>	<b>26000</b>	<b>TË ARDHURAT FAKTOR</b>	
		- vlera	<b>411.3</b>
<b>27</b>	<b>27000</b>	<b>TEPRICA OPERATIVE TË ARDHURAT E PËRZIERA</b>	
		- vlera	<b>409.1</b>
<b>28</b>	<b>28000</b>	<b>QIRATË DHE SHPENZIMET TJERA PËR SHFRYTËZIMIN E PATUNDSHMËRIVE</b>	
		- vlera	<b>4.6</b>
<b>29</b>	<b>29000</b>	<b>INTERESI I PAGUAR</b>	
		- vlera	<b>1.6</b>
<b>31</b>	<b>31000</b>	<b>TË ARDHURAT SIPËRMARRËSE</b>	
		- vlera	<b>402.8</b>
<b>32</b>	<b>32000</b>	<b>FORMIMI I KAPITALIT FIKS BRUTO NË PRODHIMET BUJQËSORE</b>	
		- vlera	<b>6.8</b>
<b>32.1</b>	<b>32100</b>	<b>NË PLANTACIONE</b>	
		- vlera	<b>1.5</b>
<b>32.2</b>	<b>32200</b>	<b>NË KAFSHË</b>	
		- vlera	<b>5.3</b>
<b>33</b>	<b>33000</b>	<b>FORMIMI I KAPITALIT FIKS BRUTO NË PRODHIMET JO-BUJQËSORE</b>	
		- vlera	<b>127.8</b>
<b>33.1</b>	<b>33100</b>	<b>NË MATERIALE</b>	
		- vlera	<b>95.6</b>
<b>33.2</b>	<b>33200</b>	<b>NË NDËRTESA</b>	
		- vlera	<b>31.2</b>
<b>33.3</b>	<b>33900</b>	<b>NË TË TJERA</b>	
		- vlera	<b>1.0</b>
<b>34</b>	<b>34000</b>	<b>FORMIMI I KAPITALIT FIKS BRUTO</b>	
		- vlera	<b>134.6</b>
<b>35</b>	<b>35000</b>	<b>FORMIMI I KAPITALIT FIKS NETO</b>	
		- vlera	<b>36.5</b>
<b>36</b>	<b>36000</b>	<b>NDRYSHIMI NË STOQE</b>	
		- vlera	<b>16.2</b>
<b>37</b>	<b>37000</b>	<b>TRANSFERTAT KAPITALE</b>	
		- vlera	<b>14.6</b>

## **Metodologjia e Llogarive Ekonomike për Bujqësi**

Llogaritë Ekonomike për Bujqësi (LLEB) janë llogari satelite të Sistemit Evropian të Llogarive Ekonomike të Integruara (ESA), një sistem kontabiliteti që ndjek rekomandimet e OKB-së për llogaritë kombëtare. Ato mbulojnë produktet dhe shërbimet bujqësore të prodhuara gjatë periudhës kontabël që janë shitur nga njësitë bujqësore apo janë mbajtur në stoqet e fermës, apo janë përdorur për përpunim të mëtejshëm nga ana e prodhuesve bujqësor.

LLEB ka për qëllim të nxjerrë në pah zhvillimin ekonomik në sektorin kombëtar të bujqësisë dhe mund të përdoret si bazë për vlerësimin e ndryshimeve të politikave bujqësore të sektorit bujqësor.

Konceptet e Llogarive Ekonomike për Bujqësi janë përshtatur me natyrën e veçantë të prodhimit bujqësor: për shembull, Llogaritë Ekonomike për Bujqësi përfshijnë jo vetëm prodhimin e rrushit dhe të ullinjve, por edhe prodhimin e verës dhe të vajit të ullirit nga prodhuesit bujqësor, si dhe informacione lidhur me konsumin e prodhimeve bimore që përdoren në ushqimin e kafshëve. Të dhënat e LLEB mund të përdoren për të llogaritur treguesit e të ardhurave për sektorin e bujqësisë.

Llogaritë Ekonomike për Bujqësi raportojnë vlerat e prodhimit dhe shpenzimet, si me çmimet e prodhimit ashtu dhe me çmimet bazë.

Llogaritë Ekonomike për Bujqësi me çmimet bazë përfshijnë pagesat direkte (subvencionet), të cilat nuk përfshihen në Llogaritë Ekonomike për Bujqësi me çmimet e prodhimit. Për më tepër, pagesat direkte janë të ndara në pagesa direkte që lidhen me produkt, respektivisht me prodhim. Pagesat direkte që lidhen me prodhimin, të tilla si të mjedisit, raportohen nën një artikull të veçantë.

Përkufizime dhe shpjegime

LLEB përfshin:

- + Vlera e prodhimeve bimore
- + Vlera e prodhimeve blegtorale
- + Të ardhurat nga shërbimet bujqësore
- = Prodhimi i përgjithshëm bujqësor



- Konsumi i ndërmjetëm

= Vlera e shtuar bruto

- Konsumi i kapitalit fiks

= Vlera e shtuar neto

+ Subvencionet tjera mbi prodhimin

= Të ardhurat faktor

- Kompensimi i punëtorëve

= Teprica operative neto

- Qiraja

- Interesi

= Të ardhurat neto sipërmarrëse

Teprica operative neto vlerëson rendimentin e tokës, kapitalin dhe punën e papaguar. Është bilanci i gjenerimit të llogarisë së të ardhurave, i cili tregon shpërndarjen e të ardhurave në mes të faktorëve të prodhimit dhe sektorit të përgjithshëm qeveritar. Vlera e shtuar neto dhe teprica operative neto llogariten për industrinë.

Vlera e shtuar neto e prodhimit primar bujqësor e mat vlerën e krijuar nga të gjitha njësitë bujqësore pas konsumit të kapitalit fiks.

Vlera e shtuar bruto e prodhimit primar bujqësor i mat rezultatet e prodhimit. Kjo është diferenca midis vlerës së prodhimit dhe vlerës së konsumit të ndërmjetëm.

# Agjencia e statistikave të Kosovës

## *përshkrim i shkurtër*

**Agjencia e statistikave të Kosovës** është institucion profesional i cili merret me grumbullimin, përpunimin dhe publikimin e të dhënave zyrtare të statistikave. Si i tillë vepron që nga viti 1948 i cili ka kaluar nëpër disa faza historike, i strukturuar sipas rregullimit shtetëror të asaj kohe.

Më 2 Gusht 1999, Agjencioni ka rifilluar punën e vet profesionale (pas 9 viteve të ndërprerjes të të gjitha serive statistikore në dëm të interesit të Kosovës), si institucion i pavarur në kuadër të Ministrisë së Administratës Publike. Që nga data 12.12.2011 ky Agjencion vepron në kuadër të Kryeministrisë së Kosovës. Agjencioni financohet nga Buxheti i Konsoliduar i Kosovës por edhe nga donatorët për projekte të veçanta dhe për ndihmë teknike profesionale.

**Agjencia e Statistikave të Kosovës** vepron sipas Ligjit Nr. 04/L-036 i cili ka hyrë në fuqi me 12.12.2011. Programi i Statistikave Zyrtare, 2013/2017 është në implementim për zhvillimin e sistemit statistikor në korrelacion me Statistikat e Bashkësisë Evropiane (EUROSTAT-it).

**Agjencia e statistikave të Kosovës** ka këtë strukturë organizative: **Departamentet prodhuese;** (Departamenti i statistikave ekonomike dhe llogarive kombëtare, Departamenti i statistikave të bujqësisë dhe mjedisit, dhe Departamenti i statistikave sociale. **Departamentet mbështetëse;** (Departamenti i metodologjisë dhe teknologjisë informative, Departamenti për politika, planifikim, koordinim dhe komunikim, Departamentii i Regjistrimit dhe Anketimit si dhe Departamenti i administratës. **Ne kuadër të Agjencionit veprojnë edhe; Zyrat Rajonale;** Gjakovë, Gjiilan, Mitrovicë, Pejë, Prizren, Prishtinë, dhe Ferizaj

Numri i të punësuarve dhe buxheti akoma janë të limituar. Të punësuar janë gjithsej 143 punëtorë, prej tyre, 98 (68,5%) në seli të Agjencionit, gjersa në Zyrat Rajonale, 45 (31,5%), Agjencioni ka ketë strukturë kualifikuese, 61,7% me shkollim universitar, 15,4 me shkollim të lartë, ndërsa 17,5% me shkollim të mesëm.

Kemi bashkëpunim profesional dhe teknik me të gjitha Ministrinë e Qeverisë së Kosovës, sidomos me Ministrin e Ekonomisë dhe Financave, Bankën Qendrore të Kosovës, me institucionet ndërkombëtare, EUROSTAT-in, Fondin Monetar Ndërkombëtare, Bankën Botërore, SIDA e Suedisë, DFID, UNFPA, UNDP, UNICEF, dhe me statistikatat e shteteve në rajon.

**Agjencia e Statistikave të Kosovës** mbulon gati krejtësisht territorin e Republikës së Kosovës, duke u organizuar në strukturimin e qarqeve statistikore dhe njërive raportuese si njësi bazë dhe të vetme në shkallë vendi nga të cilat merr informatat e dorës së parë. Te gjitha anketat e zhvilluara në terren përdorin shtrirjen e mostrës në këto qarqe statistikore por edhe metodologjinë sipas rekomandimeve ndërkombëtare. Gjatë grumbullimit të të dhënave statistikore dhe raporteve nga njësitë raportuese angazhohen; profesionistë, teknikë, administratorë, civilë të zyrave të vendit, regjistruer terreni nga Zyrat Rajonale etj.

Në vitin 2011 është realizuar me sukses projekti i Regjistrimit të Popullsisë Ekonomive Familjar dhe Banesave, ndërsa në vitin 2014 është realizuar po ashtu me sukses Rregjistrimi i Bujqësisë . Rezultatet e fituara nga këto regjistrime do të kenë një rol të rëndësishëm për hartimin e Politikave zhvillimore.

**Misioni i Agjencionit;** të përmbush nevojat e shfrytëzuesve me të dhëna statistikore kualitative, objektive, në kohë dhe hapësirë në mënyrë që shfrytëzuesit të kenë bazë të besueshme që të bëjnë analiza të rregullta në interes të planifikimit dhe zhvillimit gjatë hartimit të projekteve në shkallë vendbanimi, komune dhe vendi. Të përkrah institucionet qeveritare, institutet, shkencën, akademinë , bizneset si dhe hulumtuesit e pavarur etj. në mënyrë që t'u sigurojë informata të duhura për vendim-marrësit si dhe përdoruesit tjerë në Kosovë.

- **Adresa: AGJENCIA E STATISTIKAVE TË KOSOVËS,**  
Rr. "Zenel Salihu", nr. 4, 10000 Prishtinë
- **Telefoni:** +381 (0) 38 200 31 129  
Kryeshefi Ekzekutiv: +381 (0) 38 200 31 112
- **Fax::** +381 (0) 38 235 033
- **E-mail:** [infoask@rks-gov.net](mailto:infoask@rks-gov.net)
- **Ueb-faqe:** <http://ask.rks-gov.net>