



Republika e Kosovës  
Republika Kosova-Republic of Kosova  
*Qeveria - Vlada - Government*  
Zyra e Kryeministrit -Ured Premijera -Office of the Prime Minister  
*Agjencia e Statistikave të Kosovës - Agencija za Statistike Kosova - Kosovo Agency of Statistics*

## Serijs 3: Ekonomiska statistika

### Statistika Ugostiteljstva K2 – 2017



AGJENCIA E STATISTIKAVE TË KOSOVËS  
AGENCIJA ZA STATISTIKE KOSOVA  
KOSOVO AGENCY OF STATISTICS

## **P r e d g o v o r**

Agencija za Statistiku Kosova (ASK), odnosno Odeljenje Ekonomskih Statistika i Nacionalnih Računa u 2008.godini je počela da publikuje istraživanje za ugostiteljske aktivnosti na Kosovu. Tokom 2009.godine ASK je počela sa kvartalnim publikacijama ugostiteljstva. Ova statistička publikacija predstavlja opšti pregled statističkih podataka iz ugostiteljske aktivnosti na Kosovu. Drugi izvor podataka je Ministarstvo Trgovine i Industrije (MTI), Odeljenje Turizma i Ugostiteljstva.

Imajući u vidu stalnu potražnju unutrašnjih i spoljnih korisnika za raznim statističkim podacima i informacijama i koristeći preporuke i instrukcije Eurostata o pokazateljima koje treba objaviti za statistiku ugostiteljstva, predstavili smo podatke od interesa.

Cilj publikacije je da se istakne tendencija razvoja ove ekonomske aktivnosti na Kosovu. Ova publikacija će poslužiti kao korisna referentna osnova za sve korisnike statističkih podataka ASK-a, i kao korisna ekonomska i relevantna informacija za Kosovo.

Zahvaljujemo Regionalne Kancelarije ASK-a, spremnost svih hotela na iskrenoj saradnji i Ministarstvo Trgovine i Industrije (MTI), odnosno Odeljenje Turizma i Ugostiteljstva, kao i pripravnicu SIDA za doprinos u pripremi publikacije.

Predloge, sugestije i primedbe možete slati na e-mail adresu: [economic@ks-gov.net](mailto:economic@ks-gov.net).

Publikaciju su pripremili:

Ilir T.Berisha – Direktor Odeljenja  
Ismaj Sahit – Šef Odseka Ekonomskih Statistika  
Hysni Elshani – Šef Sektora Ekonomskih Statistika  
Sulltane Gashi-Viša Službenica  
Bekim Bojku – Viši Službenik  
Violeta Syla – Službenica Statistika Ugostiteljstva  
Ahmet Cakolli – Službenik za Dizajn

Septembar, 2017

Izvršni Direktor ASK-a,  
g. Isa Krasniqi

## Skraćenice i znaci

ASK	-	Agencija za Statistiku Kosova
MTI	-	Ministarstvo za Trgovinu i Industriju
K1	-	Prvi kvartal
K2	-	Drugi kvartal
K	-	Treći kvartal
K4	-	Četvrti kvartal
:	-	Podatak nije dostupan
-	-	Ne primenjuje se
%	-	Procenat

## S a d r Ź a j

	Strana
1 Kapaciteti hotela.....	5
2 Domaći i strani posetioci .....	7
3 Domaći i strani posetioci i noćenja prema regionima .....	10
4 Strani posetioci prema regionima.....	12
5 Strani posetioci i njihova noćenja prema zemljama od kojih dolaze .....	14

## **Metodologija**

Agencija za Statistiku Kosova (ASK) objavljuje podatke ugostiteljstva na Kosovu za K2 2017.godine. Statističke informacije o aktivnostima ugostiteljstva i turizma su preuzete iz statističkog istraživanja koji je organizovan na celoj teritoriji zemlje putem Regionalnih Statističkih Kancelarija (ukupno 7).

Bazirajući se na statistički program ASK-a uzimaju se podaci o broju hotela, broju zaposlenih, kapacitetu smeštaja (sobe, kreveti), broju posetilaca i broju noćenja po mesecima i stranih posetilaca prema zemljama.

## **Pokrivenost**

Ukupan broj ispitanih hotela je bio 131. Najveći broj hotela nalazi se u regionu Prištine, Peći, Prizrena itd.

## **Definicije**

### **Hotel**

Ugostiteljska jedinica je preduzeće, koja je u poslovnom registru registrovano pod aktivnost ugostiteljstva. Takođe, u ovu grupu su uključene i privatne ugostiteljske jedinice. Zavisno od usluga koje pružaju, ove jedinice razvrstavaju se u hotele, motele, itd.

### **Turizam**

Turizam obuhvata aktivnosti osoba koje putuju i borave u različitim mestima/zemljama od njihovog uobičajenog prebivališta za period ne duži od jedne kalendarske godine, a svrha ovog putovanja je slobodno vreme, poslovno putovanje i drugo.

### **Posetilac**

Posetilac je osoba koja provodi najmanje jednu noć u ugostiteljskoj strukturi u zemlji/mestu koje on posećuje. Za potrebe statistike turizma, pojam "posetilac" predstavlja "osobu" koja putuje u drugoj zemlji izvan zemlje u kojoj živi, za period kraći od 12 meseci. On može biti domaći ili strani posetilac.

Domaći posetilac je lokalna osoba sa stalnim prebivalištem na Kosovu, ali koji boravi najmanje jednu noć u drugom mestu na Kosovu.

Strani posetilac smatra se osoba sa stalnim prebivalištem u inostranstvu, a koji privremeno boravi na Kosovu za najmanje jednu noć.

### **Noćenje**

U našem istraživanju, noćenje podrazumeva posetioac koji provodi jednu noć u ugostiteljskom objektu.

## 1 Kapaciteti hotela

**Tabela 1. Kapaciteti anketiranih hotela na Kosovu**

ID Regiona	Regioni	Broj hotela	Broj soba	Broj kreveta
1	Đakovica	9	204	345
2	Gnjilane	10	191	231
3	Mitrovica	5	103	107
4	Peč	29	443	865
5	Prizren	15	379	798
6	Priština	49	1.507	1.999
7	Uroševac	14	283	330
	Ukupno	131	3.110	4.675

U drugom kvartalu 2017.godine (K2- 2017) deo istraživanja su 131 hotela koji posluju na teritoriji Kosova, većina hotela se nalaze u regionu Prištine, Peči, Prizrena itd.

**Tabela 1a. Iskorišćenost kapaciteta anketiranih hotela na Kosovu, u procentima (%)**

Period / Regioni	Đakovica	Gnjilane	Mitrovica	Peč	Prizren	Priština	Uroševac	Ukupno u %
K1/2009	2,25	5,58	2,54	3,36	1,83	11,56	5,43	6,77
K2/2009	2,14	5,67	2,62	6,35	3,13	13,82	10,27	8,73
K3/2009	3,13	4,75	2,33	9,03	3,55	15,25	7,73	9,50
K4/2009	2,40	3,77	2,32	5,63	2,60	20,23	15,51	11,63
K1/2010	1,77	3,39	2,65	4,73	2,10	14,64	9,69	8,51
K2/2010	2,28	1,96	2,96	5,10	3,74	19,32	9,09	10,71
K3/2010	2,35	3,36	3,62	6,62	5,03	11,01	7,83	7,58
K4/2010	1,58	2,64	2,63	5,62	6,80	10,25	7,67	7,20
K1/2011	0,48	2,79	2,66	1,80	1,99	12,04	6,61	6,62
K2/2011	2,49	3,21	2,15	5,56	5,04	16,94	5,04	9,61
K3/2011	2,78	5,50	3,01	4,29	3,79	10,49	6,90	6,93
K4/2011	1,21	3,16	2,61	4,71	2,51	13,72	5,26	7,72
K1/2012	1,04	2,10	2,87	3,78	1,88	10,57	5,65	6,15
K2/2012	2,25	3,68	2,47	12,47	4,12	14,35	23,76	10,93
K3/2012	2,50	3,73	2,86	5,44	5,00	21,43	5,94	11,66
K4/2012	2,56	3,40	2,94	3,83	4,28	21,51	4,61	11,26
K1/2013	2,28	2,54	2,83	3,77	2,54	16,84	4,99	8,98
K2/2013	1,55	2,82	2,69	3,32	4,86	16,27	5,45	9,00
K3/2013	1,63	2,34	2,85	11,04	7,92	15,98	4,87	10,21
K4/2013	1,64	3,48	2,99	3,77	4,57	18,43	12,58	10,64
K1/2014	2,32	2,24	2,22	2,60	5,00	16,90	5,46	9,19
K2/2014	2,32	2,49	2,49	12,43	5,88	20,59	3,41	11,95
K3/2014	4,30	3,34	2,65	12,95	6,12	20,46	2,96	12,17
K4/2014	3,78	1,73	2,30	14,48	4,29	17,21	2,10	10,48
K1/2015	3,71	2,74	4,60	24,45	3,13	28,47	5,23	15,20
K2/2015	4,44	3,85	3,88	12,41	8,90	26,85	8,43	15,70
K3/2015	5,44	4,51	6,53	24,33	11,67	25,05	4,93	17,07
K4/2015	4,64	2,41	2,97	9,04	6,92	27,51	6,21	14,43
K1/2016	2,84	3,59	5,78	11,22	6,54	28,60	2,76	14,58
K2/2016	6,30	5,08	4,52	11,04	8,19	26,32	7,89	14,18
K3/2016	6,53	6,86	5,29	22,63	11,03	25,26	3,74	16,31
K4/2016	5,39	2,43	4,00	9,17	5,36	17,52	4,38	10,11
K1/2017	3,48	1,78	4,26	6,34	7,78	16,04	2,72	8,96
K2/2017	7,36	2,99	8,97	10,45	7,22	16,54	3,24	11,36

Na osnovu ankete, iskorišćeni kapacitet na nivou zemlje je 11.36%, detaljnije vidi Tabelu 1a. gde je prikazano iskorišćenost kapaciteta hotela na Kosovu na nivou zemlje prema Regionima.

## 2 Domaći i strani posetioći

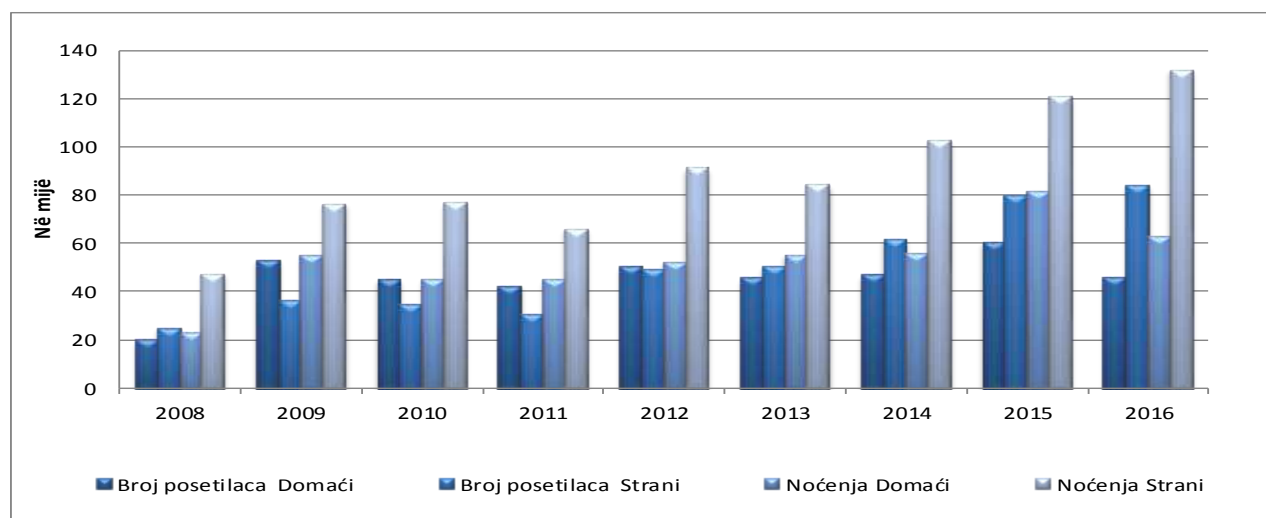
**Tabela 2. Broj posetilaca (domaći i strani ) i noćenja, 2008- 2016.godine**

Period	Broj posetilaca		Noćenja	
	Domaći	Strani	Domaći	Strani
2008	19.678	24.616	22.602	46.910
2009	52.631	36.318	54.876	76.042
2010	44.662	34.382	45.123	76.394
2011	42.044	30.349	44.757	65.584
2012	49.973	48.790	52.008	90.968
2013	45.380	50.074	54.867	83.883
2014	46.477	61.313	55.274	102.066
2015	60.200	79.238	81.372	120.669
2016	45.579	83.710	62.211	131.785

Tabela 2. prikazuje broj posetilaca - domaći i strani, kao i noćenja boravka domaćih i stranih posetilaca tokom perioda 2008-2016.

U 2016.godini broj domaćih posetilaca je smanjen za 24.29% u poređenju sa 2015.godinom, dok noćenja domaćih posetilaca su smanjena za 23.55%. Rast imamo kod stranih posetilaca za 5.64%, dok noćenja stranih posetilaca su porasla za 9.21% u poređenju sa 2015.godinom.

**Grafikon 1. Broj posetilaca i noćenja prema godinama 2008- 2016**



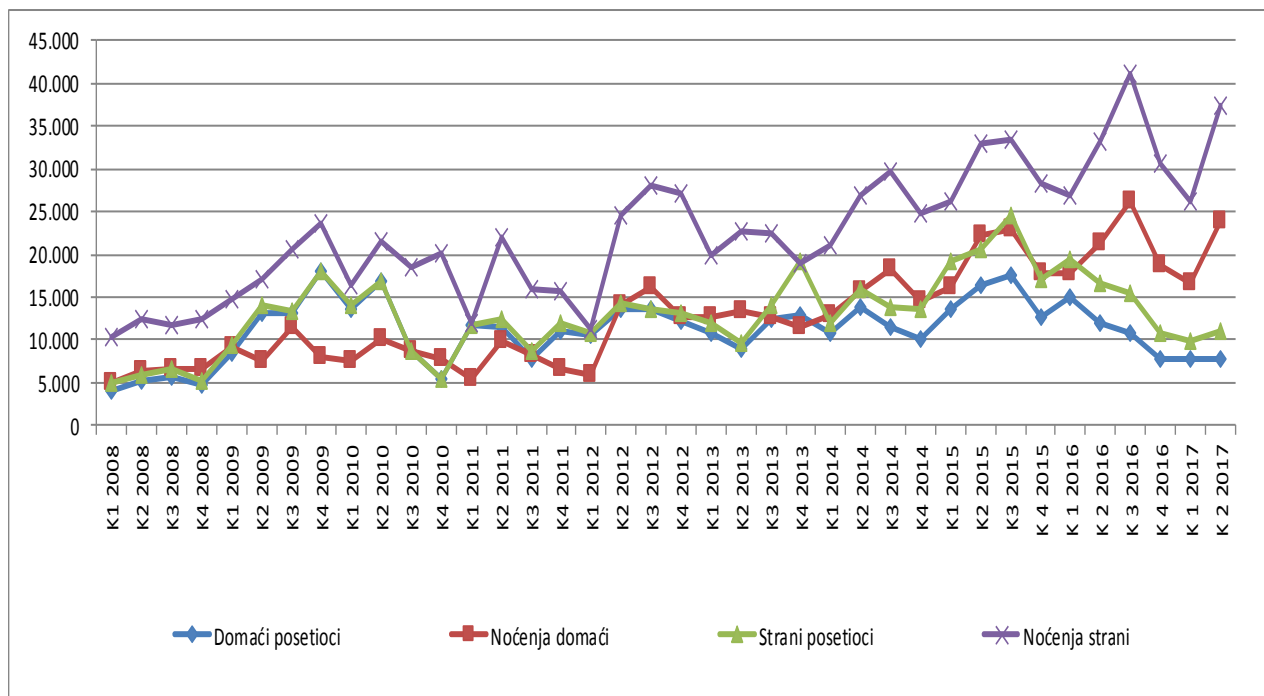


**Tabela 2a. Broj posetilaca (domaći i strani) i noćenja, za period K1 2008 – K2 2017**

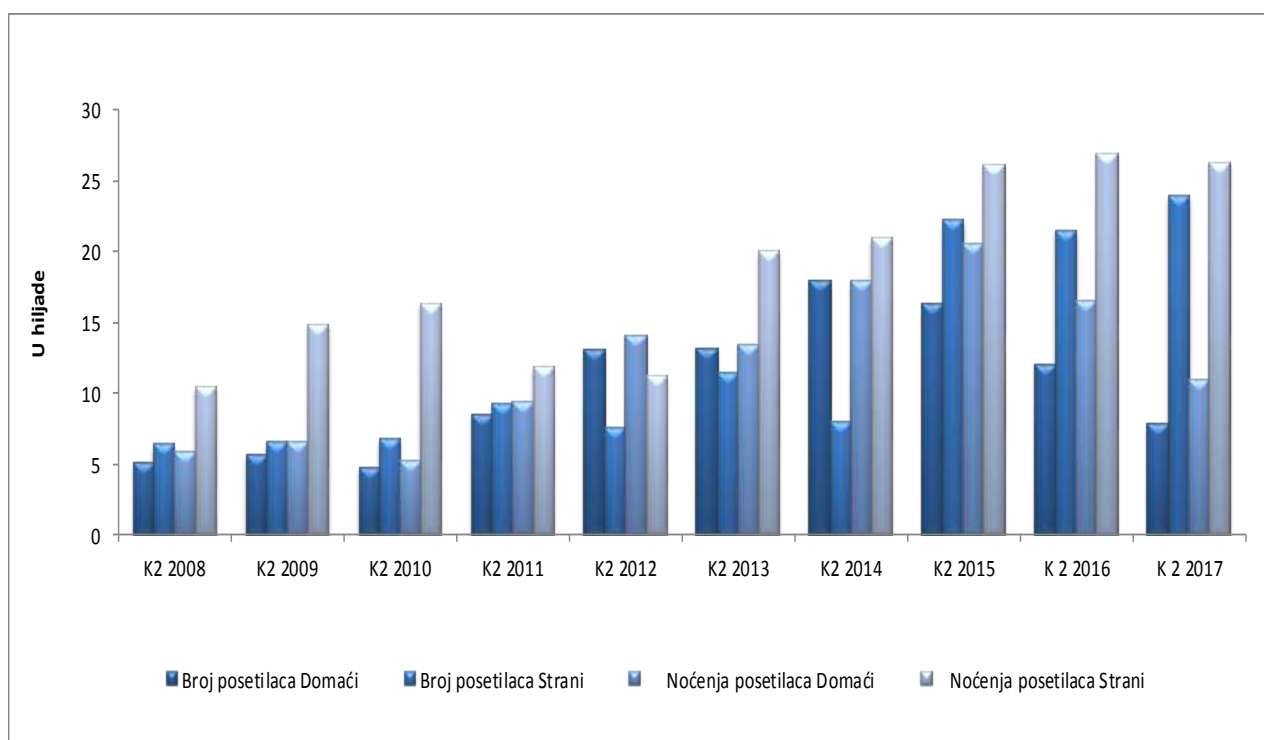
Period	Broj posetilaca		Noćenja posetilaca	
	Domaći	Strani	Domaći	Strani
K1 2008	4.104	4.982	4.994	10.419
K2 2008	5.142	6.380	5.824	12.428
K3 2008	5.663	6.519	6.542	11.629
K4 2008	4.769	6.735	5.242	12.434
K1 2009	8.483	9.257	9.342	14.868
K2 2009	13.040	7.599	14.082	17.103
K3 2009	13.183	11.445	13.426	20.525
K4 2009	17.925	8.017	18.026	23.546
K1 2010	13.670	7.592	14.109	16.303
K2 2010	16.789	10.208	16.789	21.478
K3 2010	8.648	8.775	8.664	18.433
K4 2010	5.556	7.807	5.561	20.180
K1 2011	11.692	5.535	11.751	11.893
K2 2011	11.405	9.889	12.401	21.944
K3 2011	7.806	8.249	8.746	16.017
K4 2011	11.141	6.676	11.859	15.730
K1 2012	10.607	5.965	10.737	11.259
K2 2012	13.581	14.025	14.418	24.638
K3 2012	13.613	16.117	13.657	28.016
K4 2012	12.172	12.683	13.196	27.055
K1 2013	10.886	12.603	12.088	19.988
K2 2013	9.055	13.340	9.552	22.615
K3 2013	12.421	12.673	14.065	22.426
K4 2013	13.018	11.458	19.162	18.854
K1 2014	10.894	12.985	11.884	20.977
K2 2014	13.902	15.613	15.896	26.799
K3 2014	11.573	18.159	13.936	29.572
K4 2014	10.108	14.556	13.558	24.718
K1 2015	13.636	16.217	19.273	26.136
K2 2015	16.320	22.240	20.560	32.926
K3 2015	17.463	22.877	24.520	33.317
K 4 2015	12.781	17.904	17.019	28.290
K 1 2016	14.951	17.690	19.523	26.973
K 2 2016	12.010	21.280	16.520	33.119
K 3 2016	10.776	26.096	15.391	41.167
K 4 2016	7.842	18.644	10.777	30.526
K 1 2017	7.823	16.710	9.822	26.258
K 2 2017	7.806	23.901	10.969	37.368

U K2 2017.godine bilo je 31 707 posetilaca, od kojih 24.62% su domaći i 75.36% su strani posetiooci, dok broj noćenja u K2 2017.godine je 48 337 noćenja, od toga 22.69 % noćenja su od domaćih i 77.31 % od stranih posetilaca.

**Grafikon 2. Kretanja (trendovi) posetilaca (domaći i strani) i noćenja, za period K1 2008 – K2 2017**



**Grafikon 2a. Broj posetilaca (domaći i strani) i noćenja tokom K2 2017.godine u poređenju sa istim kvartalima prethodnih godina (2008 –2017)**



### 3 Domaći i strani posetioци i noćenja prema regionima

**Tabela 3. Broj posetilaca (domaći i strani) i noćenja prema regionima za period 2008-2016**

ID. Regiona	Regioni	2008		2009		2010		2011		2012		2013		2014		2015		2016	
		Posetilaca	Noćenja	Posetilaca	Noćenja	Posetilaca	Noćenja	Posetilaca	Noćenja	Posetilaca	Noćenja	Posetilaca	Noćenja	Posetilaca	Noćenja	Posetilaca	Noćenja	Posetilaca	Noćenja
1	Đakovica	2.263	2.529	2.240	2.895	2.031	2.324	1.640	2.030	1.597	2.434	1.517	2.072	2.062	3.736	2.269	5.224	4.373	7.486
2	Gnjilane	3.152	3.466	3.210	4.181	1.976	2.400	2.251	3.101	1.937	2.731	1.718	2.364	1.552	2.081	1.635	2.142	2.410	3.898
3	Mitrovica	1.873	1.967	2.471	2.718	2.894	3.289	2.646	2.890	2.875	3.088	2.915	3.147	2.631	2.689	2.247	2.434	2.445	2.626
4	Peč	4.924	5.423	8.288	10.680	8.337	9.677	6.633	7.170	7.593	11.184	6.630	9.597	11.534	18.751	21.707	33.857	24.110	32.927
5	Prizren	3.632	4.095	4.639	5.792	4.663	9.210	5.434	6.946	6.212	7.962	8.109	10.360	8.615	11.144	16.316	21.396	16.479	21.482
6	Priština	27.076	50.198	57.569	92.245	49.172	83.694	46.636	80.620	68.537	102.846	68.687	102.323	77.167	114.489	89.050	130.269	76.543	120.305
7	Uroševac	1.374	1.834	10.532	12.407	9.972	10.923	7.153	7.584	10.012	12.731	5.878	8.887	4.229	4.450	6.214	6.719	2.929	5.272
	Ukupno	44.294	69.512	88.949	130.918	79.045	121.517	72.393	110.341	98.763	142.976	95.454	138.750	107.790	157.340	139.438	202.041	129.289	193.996

Tabela 3. prikazuje ukupan broj posetilaca i noćenja prema regionima Kosova tokom perioda 2008-2016.godine. Kao što se vidi iz Tabele 3 sa najvećim brojem posetilaca tokom 2016.godine vodi region Prištine sa ukupno 76 543 posetilaca, sledi Peč sa 24 110 posetilaca, Prizren je na trećem mestu sa 16 479 posetilaca.

### Grafikon 3. Broj posetilaca i noćenja (domaći i strani) 2008-2016

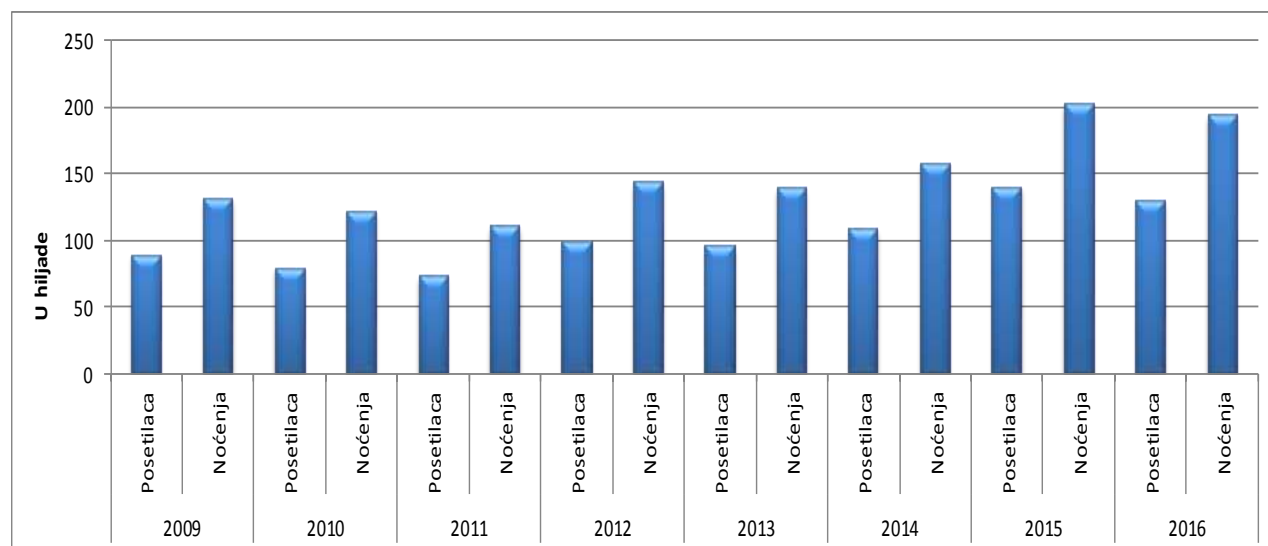
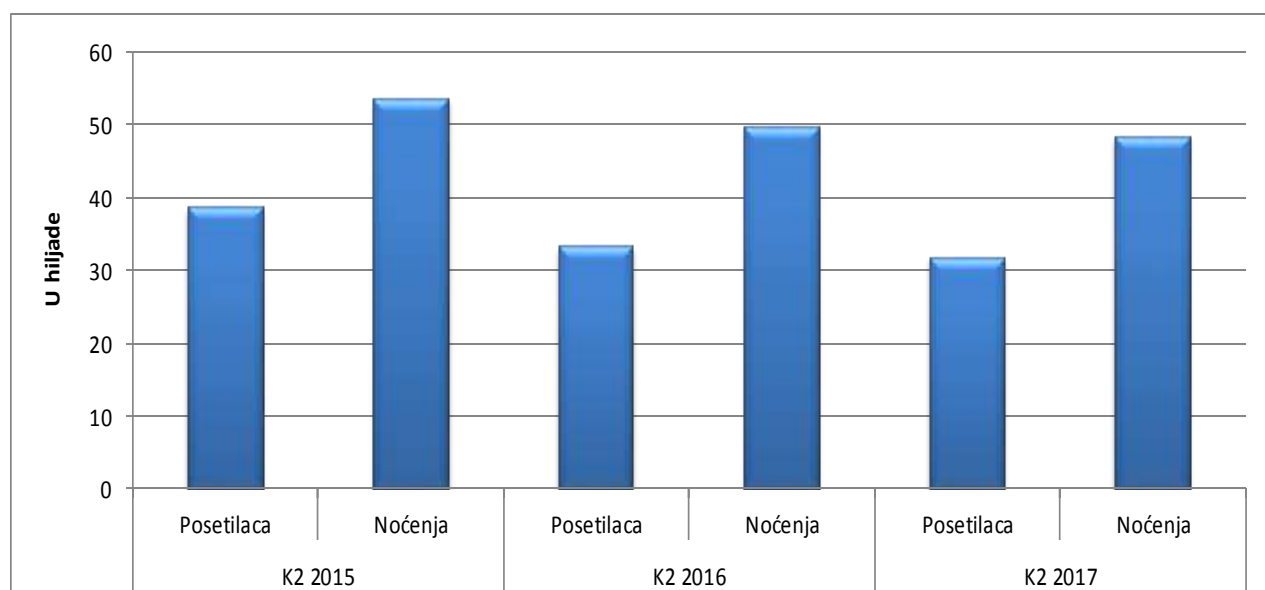


Tabela 3a. Broj posetilaca i noćenja (domaći i strani) prema regionima za K2 2015, K2 2016 i K2 2017

Identifikacioni broj	Regioni	K2 2015		K2 2016		K2 2017	
		Posetilaca	Noćenja	Posetilaca	Noćenja	Posetilaca	Noćenja
1	Đakovica	562	1.273	1.375	2.194	1.053	2.310
2	Gnjilane	406	617	659	1.152	451	628
3	Mitrovica	494	494	602	691	870	873
4	Peć	4.998	6.391	6.504	7.422	4.730	8.222
5	Prizren	4.291	6.149	4.410	5.446	3.907	5.246
6	Priština	25.650	36.215	19.162	30.565	19.857	30.084
7	Uroševac	2.159	2.347	578	2.169	839	974
<b>Ukupno</b>		<b>38.560</b>	<b>53.486</b>	<b>33.290</b>	<b>49.639</b>	<b>31.707</b>	<b>48.337</b>

Iz Tabele 3a. se vidi da u K2 2017.godine, sa najvećim brojem posetilaca i noćenja je region Prištine sa ukupno 19 857 posetilaca i sa 30 084 noćenja.

Grafikon 3a. Broj posetilaca i noćenja (domaći i strani) K2 2015, K2 2016 i K2 2017.

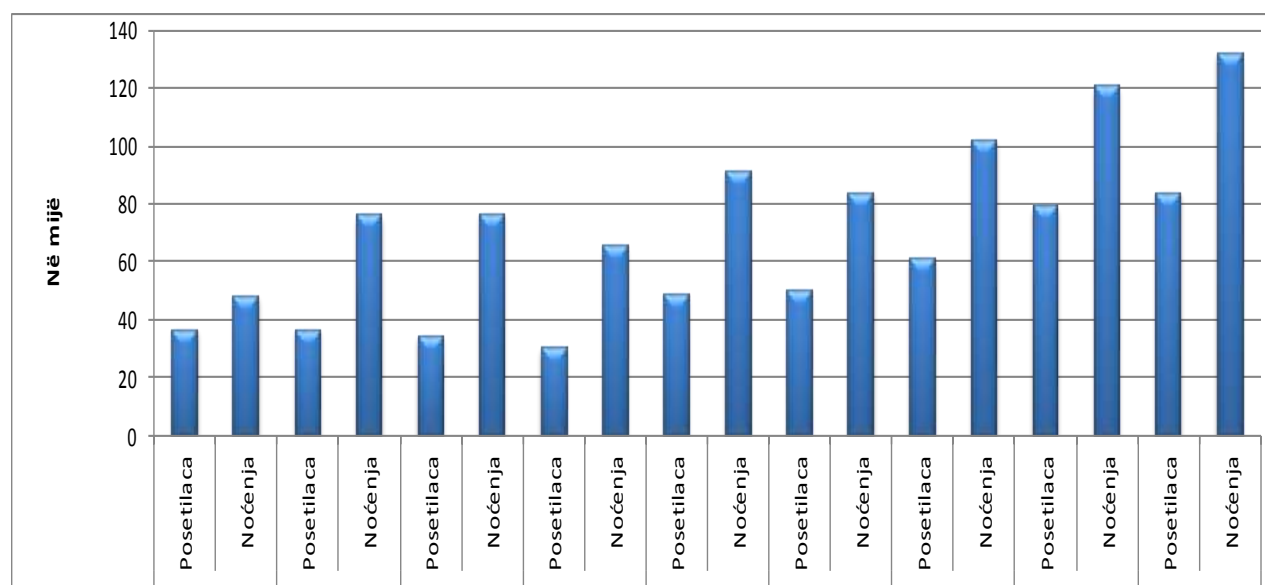


#### 4 Strani posetioци prema regionima

**Tabela 4. Broj stranih posetilaca i njihova noćenja prema regionima Kosova tokom perioda 2008-2016**

ID. Regioni	Regioni	2008		2009		2010		2011		2012		2013		2014		2015		2016	
		Posetilaca	Noćenja	Posetilaca	Noćenja	Posetilaca	Noćenja	Posetilaca	Noćenja	Posetilaca	Noćenja	Posetilaca	Noćenja	Posetilaca	Noćenja	Posetilaca	Noćenja	Posetilaca	Noćenja
1	Đakovica	646	965	646	1.105	734	1.032	647	980	739	1.512	547	1.062	1.003	2.389	1.267	3.836	2.345	4.516
2	Gnjilane	937	1.182	937	1.379	779	1.203	755	1.546	886	1.594	737	1.198	794	1.222	712	1.109	1.109	1.973
3	Mitrovica	546	185	546	768	827	1.222	4.458	813	557	647	616	692	532	532	385	414	646	745
4	Peć	3.763	3.123	3.763	5.714	3.152	4.470	260	2.692	2.588	5.554	1.326	3.733	5.761	9.197	12.694	17.224	12.649	18.348
5	Prizren	2.412	1.631	2.412	3.343	2.334	6.846	20.832	4.066	2.695	4.369	3.799	5.521	3.520	5.694	9.779	13.947	9.101	13.044
6	Prishtina	26.781	40.836	26.781	60.746	25.428	59.542	1.635	53.763	37.897	71.555	42.083	70.517	49.041	82.194	53.057	82.561	56.291	90.998
7	Uroševac	1.233	279	1.233	2.987	1.128	2.079	1.762	1.724	3.428	5.737	966	1.160	662	837	1.344	1.578	1.569	2.161
Ukupno		36.318	48.201	36.318	76.042	34.382	76.394	30.349	65.584	48.790	90.968	50.074	83.883	61.313	102.066	79.238	120.669	83.710	131.785

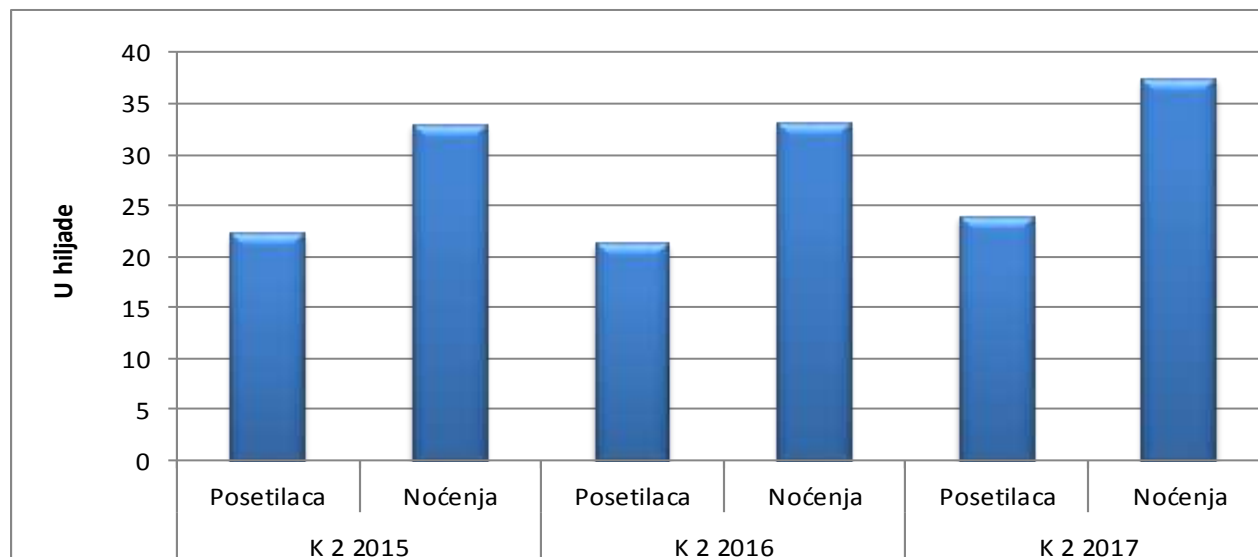
**Grafikon 4. Broj stranih posetilaca i njihova noćenja prema regionima na Kosovu tokom perioda 2008-2016**



**Tabela 4a. Broj stranih posetilaca i njihova noćenja prema regionima za periode K2 godina 2015-2017.**

ID. Regiona	Regioni	K 2 2015		K 2 2016		K 2 2017	
		Posetilaca	Noćenja	Posetilaca	Noćenja	Posetilaca	Noćenja
1	Đakovica	323	956	785	1.335	742	1.688
2	Gnjilane	168	307	349	469	244	381
3	Mitrovica	95	95	169	221	164	167
4	Peć	3.520	4.495	2.979	3.537	2.885	5.044
5	Prizren	2.225	3.608	2.249	3.285	2.286	3.238
6	Priština	15.692	23.060	14.440	23.910	17.020	26.169
7	Uroševac	217	405	309	362	560	681
		<b>22.240</b>	<b>32.926</b>	<b>21.280</b>	<b>33.119</b>	<b>23.901</b>	<b>37.368</b>

Najveći broj stranih posetilaca je zabeležen u Prištini, Peći i tako dalje.

**Grafikon 4a. Broj stranih posetilaca i njihova noćenja za periode K2 2015, K2 2016 i K2 2017**

## 5 Strani posetioци i njihova noćenja prema zemljama od kojih dolaze

Tabela 5. Strani posetioци i njihova noćenja prema zemljama od kojih dolaze tokom perioda 2008-2016

Redni broj	Država	2008		2009		2010		2011		2012		2013		2014		2015		2016	
		Posetilaca	Noćenja	Posetilaca	Noćenja	Posetilaca	Noćenja	Posetilaca	Noćenja	Posetilaca	Noćenja	Posetilaca	Noćenja	Posetilaca	Noćenja	Posetilaca	Noćenja	Posetilaca	Noćenja
1	Austrija	127	139	856	1.435	451	680	500	1.320	233	1.107	566	1.226	1.727	3.240	3.365	4.312	3.799	5.483
2	Belgija	62	80	100	148	85	108	43	43	108	139	56	65	408	469	1.096	1.654	1.368	2.022
3	Bosna i Hercegovina	167	193	880	1.038	269	393	212	390	136	549	429	775	289	522	1.097	1.649	1.384	2.005
4	Velika Britanija	1.487	3.919	2.202	4.204	1.296	2.571	1.251	2.539	289	4.071	1.916	3.623	2.044	4.018	2.377	4.183	2.784	4.671
5	Francuska	288	488	851	1.068	423	601	301	409	151	875	989	1.537	1.085	1.793	1.711	2.850	1.909	2.934
6	Nemačka	734	4.517	3.598	7.211	2.941	8.413	2.750	8.730	716	6.279	4.259	6.497	5.003	8.254	6.194	9.888	7.236	11.814
7	Grčka	1.578	187	513	554	114	155	37	63	13	287	243	396	238	591	622	1.116	672	1.308
8	Holandija	84	157	317	632	993	342	278	505	99	850	78	111	179	296	856	1.406	1.260	2.324
9	Italija	1.089	2.427	1.429	1.945	1.512	2.320	1.938	2.595	175	6.365	3.704	5.280	2.061	3.873	2.409	3.939	2.542	3.807
10	Hrvatska	931	1.060	1.138	2.901	950	1.752	871	1.973	298	3.344	1.771	3.795	1.757	3.667	3.883	5.235	2.774	4.332
11	Crna Gora	166	191	350	1.434	270	2.195	181	264	51	1.099	372	639	368	582	1.631	2.646	1.576	2.379
12	Makedonija	1.195	1.374	1.576	5.958	935	1.284	713	969	305	977	1.034	1.432	1.179	1.990	3.124	4.860	3.174	4.778
13	Poljska	89	97	44	24	102	143	110	150	13	142	51	62	46	63	230	619	345	581
14	Srbija	250	233	578	446	558	705	515	708	195	1.074	725	1.418	1.303	2.340	2.609	4.210	3.113	4.544
15	SAD	2.450	5.593	3.279	5.500	1.867	4.925	1.628	3.676	624	7.670	5.302	9.315	5.283	10.037	6.065	9.331	6.165	10.483
16	Albanija	3.213	3.311	6.313	9.511	4.152	4.540	4.050	4.733	1.436	6.395	7.778	10.515	9.262	12.942	17.206	23.872	15.082	20.518
17	Slovenija	1.289	1.823	1.481	3.145	1.166	2.017	1.707	4.120	461	7.085	1.467	4.627	1.881	5.088	3.111	5.289	3.212	5.843
18	Španija	131	138	62	106	14	18	28	40	6	84	39	58	24	26	266	581	185	285
19	Turska	1.694	2.099	3.098	5.559	2.184	5.796	2.028	3.116	853	8.627	4.949	8.237	3.841	6.608	5.380	8.373	6.540	10.499
20	Švajcarska	1.452	2.325	1.245	1.808	471	822	1.061	1.962	256	2.157	2.591	5.038	3.336	6.059	5.202	7.837	5.574	9.142
21	Druga država	6.140	16.559	6.408	21.416	13.629	36.614	10.147	27.279	6.265	31.792	11.755	19.237	19.999	29.608	10.804	16.819	13.016	22.033
<b>Ukupno</b>		<b>24.616</b>	<b>46.910</b>	<b>36.318</b>	<b>76.043</b>	<b>34.382</b>	<b>76.394</b>	<b>30.349</b>	<b>65.584</b>	<b>48.790</b>	<b>90.968</b>	<b>50.074</b>	<b>83.883</b>	<b>61.313</b>	<b>102.066</b>	<b>79.238</b>	<b>120.669</b>	<b>83.710</b>	<b>131.785</b>

**Tabela 5a. Broj stranih posetilaca i noćenja prema zemljama od kojih dolaze, za period K2 2015, K2 2016 i K2 2017**

Država	K 2 2015		K 2 2016		K 2 2017	
	Posetilaca	Noćenja	Posetilaca	Noćenja	Posetilaca	Noćenja
Austrija	780	972	877	1.370	909	1.286
Belgija	339	464	359	569	389	558
Bosna i Hercegovina	237	381	268	414	406	647
Velika Britanija	775	1.208	663	1.171	768	1.187
Francuska	400	773	535	777	547	813
Nemačka	1.621	2.577	1.713	2.832	1.965	3.178
Grčka	176	310	127	289	185	794
Holandija	267	409	436	859	349	619
Italija	613	966	741	1.055	835	1.383
Hrvatska	563	924	610	939	582	1.038
Crna Gora	417	699	453	612	470	701
Makedonija	764	1.118	707	1.064	796	1.273
Poljska	98	283	68	177	183	230
Srbija	722	1.000	717	1.125	949	1.337
SAD	1.817	2.632	1.716	2.821	1.672	2.474
Albanija	4.704	6.056	4.076	5.307	4.047	5.610
Slovenija	754	1.341	505	1.036	974	1.791
Španija	96	300	14	31	71	131
Turska	1.780	2.785	2.244	3.873	2.274	3.738
Švajcarska	1.144	1.849	1.061	1.770	1.300	2.300
Druga država	4.173	5.879	3.390	5.028	4.230	6.280
<b>Ukupno</b>	<b>22.240</b>	<b>32.926</b>	<b>21.280</b>	<b>33.119</b>	<b>23.901</b>	<b>37.368</b>

Što se tiče stranih posetilaca najveći broj je iz Albanije, Turske, Nemačke itd.



