



Republika e Kosovës
Republika Kosova-Republic of Kosova
Qeveria - Vlada - Government
Zyra e Kryeministrit -Ured Premijera -Office of the Prime Minister
Agjencia e Statistikave të Kosovës - Agencija za Statistike Kosova - Kosovo Agency of Statistics

Serijska 3: Ekonomska statistika

Statistički Repertoar Preduzeća na Kosovu K2 - 2017



Predgovor

Agencija za Statistiku Kosova (ASK) je pripremila publikaciju "Statistički Repertoar Preduzeća na Kosovu K2 2017 " koja sadrži statističke podatke o registrovanim poslovnim subjektima u Agenciji za Registraciju Poslovnih Subjekata na Kosovu (ARPSK), od 01.04.2017 do 30.06.2017. godine (drugi kvartal 2017).

Statistički Poslovni Registar (SPR) je deo ASK-a koji sadrži osnovne informacije o svim poslovnim subjektima koji se bave ekonomskim aktivnostima na teritoriji Republike Kosova i koji služi za statistike i analize poslovne demografije, pripremu uzoraka i podizanje rezultata na nivou zemlje za sve ankete koje se sprovode sa poslovnim subjektima. Pored toga, SPR služi kao glavni izvor podataka za obračunavanje Bruto Domaćeg Proizvoda.

SPR je izgrađen i stalno se ažurira na osnovu dva administrativna izvora podataka (ARPSK i Poreske Administracije Kosova), i redovnim statističkim istraživanjima sprovedenim od strane ASK-a.

Imajući u obzir svakodnevnu potražnju različitih korisnika, unutrašnjih i van ASK-a, na osnovu potražnje za podacima poslovne statistike pripremili smo razne podatke u tabelama i grafikonima.

Verujemo da će ova publikacija služiti kao korisna referentna osnova za sve korisnike statističkih podataka ASK-a, i da će služiti kao korisna i relevantna ekonomska informacija za Kosovo.

Vaši komentari, primedbe, sugestije i predlozi u vezi ove publikacije su dobrodošli i oni se mogu poslati na e – mail: muhamet.kastrati@rks-gov.net

Statistički Repertoar Preduzeća na Kosovu je redovna kvartalna publikacija

OBJAŠNJENJE: Od 1 septembra 2014 godine, nomenklatura privrednih aktivnosti je u novoj verziji NACE Rev.2, takođe i neki prethodno objavljeni podaci su pretvoreni u ovoj verziji.

Publikaciju su pripremili:
Ilir T. Berisha - Direktor Odeljenja
Ismajl Sahiti – Šef Divizije,
Hysni Elshani - Šef Sektora,
Muhamet Kastrati - IT stručnjak za SPR,
Luljeta Krasniqi - Viša Službenica
Valdete Navakazi - Viša Službenica

Jul, 2017

Izvršni Direktor ASK-a,
Isa Krasniqi

Lista skraćenica

ASK Agencija za Statistiku Kosova

SPR Statistički Poslovni Registar

ARPSK Agencija za Registrovanje Poslovnih Subjekata na Kosovu

PAK Poreska Administracija Kosova

MTI Ministarstvo Trgovine i Industrije

BDP Bruto Domaći Proizvod (BDP)

KAP Kosovska Agencija za Privatizaciju

EK Evropska Komisija

NEA Nomenklatura Ekonomskih Aktivnosti

NACE Rev. 1 (Nomenklatura Privrednih Aktivnosti EK - Verzija 1)

NACE Rev. 2 (Nomenklatura Privrednih Aktivnosti EK - Verzija 2))

MSP Mala i Srednja Preduzeća

K1 Prvi kvartal

K2 Drugi kvartal

K4 Treći kvartal

K4 Četvrti kvartal

Simboli

- Bez pojave

: Nema podatka

S a d r Ź a j

| | Strana |
|--|--------|
| 1 Karakteristike registrovanih preduzeća u K2 – 2017 | 5 |
| 2 Metodološka objašnjenja i definicije..... | 6 |
| 2.1. Definicije..... | 7 |
| 2.2. Pravni oblik organizovanja poslovanja | 8 |
| 3 Nova i ugašena preduzeća prema kvartalima | 10 |
| 4 Preduzeća prema ekonomskim sekcijama, pravnom obliku organizovanja i kategoriji broja zaposlenih..... | 12 |
| 5 Kategorizacija preduzeća prema veličini i polovima | 13 |
| 6 Broj registrovanih preduzeća prema opštinama | 14 |
| 7 Registrovana individualna i neindividualna preduzeća..... | 16 |
| 8 Broj registrovanih preduzeća prema sekcijama ekonomskih aktivnosti i kategoriji broja zaposlenih..... | 18 |
| 9 Registrovana preduzeća prema pravnom obliku | 19 |
| 10 Registrovana preduzeća prema poreklu kapitala | 20 |
| 11 Ugašena preduzeća | 21 |

1 Karakteristike registrovanih preduzeća u K2 – 2017

U drugom kvartalu 2017.godine (K2 - 2017) ukupno je registrovano 2 237 preduzeća. U poređenju sa prethodnim kvartalom (K1 2017) zabeležen je pad registrovanih preduzeća od 21.5%.

Pad registrovanih preduzeća od 20.1% takođe je primećen i u poređenju sa istim kvartalom prethodne godine (K2 2016).

Pretežni ekonomski aktivnosti u ovom kvartalu su bili: trgovina sa 623 registrovanih preduzeća,(28.0%); Smeštaj i aktivnosti vezane za usluge ishrane sa 278 (12.0%); Proizvodnja sa 234 preduzeća (10.0%); Građevinarstvo sa 202 preduzeća (9.0%); Profesionalne, naučne i tehničke aktivnosti sa 189 registrovanih preduzeća, (8.0%), dok učešće ostalih aktivnosti je u manjim razmerama.

Kategorija broja zaposlenih od 1-4 (zaposlenih) čini 2150 preduzeća ili 96.1% registrovanih preduzeća; kategorija sa 5-9 sa 62 (2.8%) registrovanih preduzeća; kategorija sa 10-19 zaposlenih sa 17 registrovanih preduzeća, (0.8%); kategorija sa 20-249 zaposlenih sa 8 registrovanih preduzeća (0.4%), dok u kategoriji 250+ nemamo nijedno registrovano preduzeće u ovom kvartalu.

Što se tiče geografskog širenja novih registrovanih preduzeća na nivou opština, kao i u svakom kvartalu i u ovom preovlađuje Priština sa 613 novih registrovanih preduzeća (27.4%); Uroševac sa 202 registrovanih preduzeća (9.0%); Prizren sa 175 registrovanih preduzeća (7.8%); Peć sa 139 registrovanih preduzeća (6.2%); Gnjilane sa 135 registrovanih preduzeća (6.0%); Đakovica sa 105 (4.7%), dok ostale opštine imaju manji broj registrovanih preduzeća u ovom kvartalu.

2 Metodološka objašnjenja i definicije

Statistički Poslovni Registar (SPR) služi za statističke svrhe i treba jasno da identifikuje jedinice da bi se:

- Omogućila dobijanje informacija o njima putem administrativnih izvora
- Omogućila priprema uzoraka; koordinacija anketa i uspostavljanje njihovih rezultata na nivou zemlje.
- Omogućilo vršenje demografske analize preduzeća i jedinica povezanih sa njima.
- Obezbede unošene podatke (inpute) za obračun Bruto Domaćeg Proizvoda (BDP).

Statistički Poslovni Registar (SPR) - Sadrži sva pravna lica (biznise ili poduzeća) koje obavljaju privredne aktivnosti na teritoriji Kosova.

Ne obuhvata: Javnu Upravu, Neprofitne Organizacije i Međunarodne Organizacije.

• Izvori za ažuriranje promenljive SPR-a su sledeći:

Administrativni

- Informacije iz Agencije za Registraciju Posovnih Subjekata na Kosovu
- Informacije iz Poreske Administracije Kosova

Statistički

- Strukturna Anketa Preduzeća
- Anketa o Kratkoročnim Statistikama
- Anketa o Ugostiteljstvu
- Prikupljanje Cena Proizvodnje
- Prikupljanje Cena Uvoza

Glavne promenljive SPR-a su grupisane na:

- **Promenljive za identifikaciju**
 - Broj registrovanja biznisa (BRB), ime, pravni oblik, vlasništvo, adresa, komunikacija (tel, faks, e-mail itd.)
- **Slojevite promenljive**
 - Glavna ekonomska aktivnost (NACE Rev.2), veličina po broju zaposlenih
- **Demografske promenljive**
 - Datum registrovanja, datum ugašenja
- **Promenljive koje se ažuriraju su :**
 - Status aktivnosti (aktivno ili neaktivno),

- Ekonomska aktivnost preduzeća
- Veličina po broju zaposlenih
- Adresa i promenljive za komunikaciju (telefon , faks , mobilni, itd.)

2.1. Definicije

Nomenklatura Ekonomskih Aktivnosti (NEA), je klasifikacija ekonomskih aktivnosti obavljenih od raznih subjekata na nivou od četiri cifre.

Ova nomenklatura je prevod i adaptacija Nomenklature Ekonomskih Aktivnosti Evropske Zajednice (NACE Rev.2 na Engleskom Jeziku).

Korišćenje ove nomenklature je obavezna od 1 Septembra 2014 godine u svim institucijama Republike Kosova i zasniva se na Uredbu Br.11/2013 koju je usvojila Vlada Republike Kosova.

Struktura Ekonomskih Aktivnosti NACE Rev. 2, se sastoji od 21 sekcija, koje su prikazane u nastavku označene od A do U.

- A. Poljoprivreda , šumarstvo i ribarstvo
- B. Vađenje ruda i kamena
- C. Proizvodnja
- D. Snabdevanje električnom energijom , gasom , parom i klimatizacija
- E. Snabdijevanje vodom, kanalizacija, upravljanje otpacima i usluge revitalizacije zemlje
- F. Građevinarstvo
- G. Trgovina na veliko i malo , popravka motornih vozila, motocikala
- H. Transport i skladištenje
- I. Aktivnosti vezane za usluge smeštaja i ishrane
- J. Informacije i komunikacije
- K. Finansijske aktivnosti i osiguranja
- L. Poslovanje nekretninama
- M. Profesionalne, naučne i tehničke aktivnosti
- N. Administrativne i pomoćne uslužne aktivnosti
- O. Javna uprava i zaštita: obavezno socijalno osiguranje
- P. Obrazovanje
- Q. Zdravstvena i socijalna zaštita
- R. Umetnost, razonoda i rekreacija
- S. Aktivnosti vezane za druge usluge
- T. Aktivnosti domaćinstava kao poslodavac
- U. Aktivnosti ekstrateritorijalnih organizacija i tela.

Upotrebljene klase ekonomskih aktivnosti po novoj nomenklaturi NACE Rev.2 su ukupno 615 koje imaju četvorocifreni kod u rasponu od 0111 do 9900.

2.2. Pravni oblik organizovanja poslovanja

Definicije koje se primenjuju za pravne oblike preduzeća prema Uredbi 2001/16 i Zakonu 02/L123 o Trgovinskim i Akcionarnim Društvima, koje se primenjuju za registraciju u ARPSK kao što sledi:

1. Individualni biznis - je jedino fizičko lice koja obavlja ekonomske aktivnosti sa ciljem da stvara zaradu i koje je registrovan u ARPSK. U individualnom poslovanju vlasnik ima neograničenu odgovornost za sve dugove društva. Društvo ima zvanični naziv ili uključuje pravo prezime vlasnika.

2. Opšte partnerstvo- Kod opšte partnerstvo, svi partneri odgovaraju bez ograničenja,, zajednički za dugove društva. Partnerstvo ima naziv, koji može uključivati ime jednog ili više partnera..

3. Ograničeno partnerstvo (komanditno društvo)- u komanditnim društvima, osim partnera "bez ograničenja", (partneri sa neograničenim i zajedničkim odgovornostima za dugove društva) učestvuju i partneri sa ograničenim odgovornostima ili partneri koji su odgovorni za obaveze društva do granice vrednosti njihovih doprinosa u osnivački kapital.

4.Društvo sa ograničenom odgovornošću - Društva sa ograničenom odgovornošću su društva koje su osnovane od strane jednog ili više osnivača , koji odgovaraju samo do granice vrednosti njihovog doprinosa. Društvo sa ograničenom odgovornošću ima oznaku, što može uključivati ime jednog ili više partnera.

5. Akcionarsko društvo - Akcionarska društva su društve čiji je kapital podeljen na akcije i akcioneri odgovaraju samo do granice vrednosti njihovog doprinosa. Društvo se može osnovati od jednog ili od više akcionera.

6. Strano preduzeće - strana preduzeće je poslovno društvo, a od momenta registracije smatra se granom na Kosovu koja nema identitet pravne osobe . Nakon registracije ona uživa sva prava i obaveze utvrđene prema važećem zakonu.

7.Društveno preduzeće – Društveno preduzeće je pravno lice čija ulaganja i kapital su u društvenom vlasništvu. Do privatizacije, ova preduzeća se prate i registruju se od strane Kosovske Agencije za Privatizaciju shodno zakonu Br.02/L-123 o poslovnim društvima.

8. Javno preduzeće - Javno preduzeće je preduzeće koja obavlja delatnost od opšteg interesa ,i koju je osnovala država. Javno preduzeće se nadgleda od vlade i organizovana je kao akcionarsko društvo u skladu sa važećim zakonom o privrednim društvima. Svi vlasnički interesi u javnom preduzeću biće predstavljeni akcijama i sve ove akcije treba da budu registrovana

9. Poljoprivredna zadruga – Poljoprivredna zadruga je poslovno društvo osnovana od strane fizičkih ili pravnih lica, koji svi moraju biti poljoprivrednici koji svojom privatnom svojinom doprinose akcionarskom kapitalu.

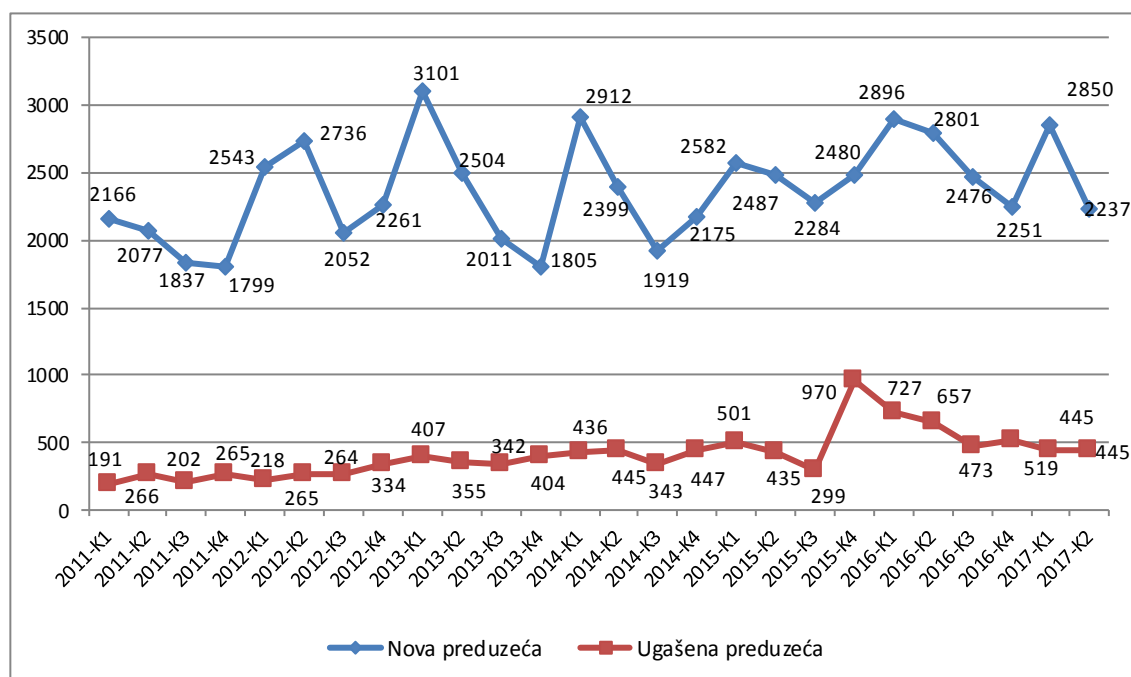
10. Preduzeća pod jurisdikcijom KAP – su društvena preduzeća kojim upravlja i nadgleda KAP (Kosovska Agencija za Privatizaciju).

3 Nova i ugašena preduzeća prema kvartalima

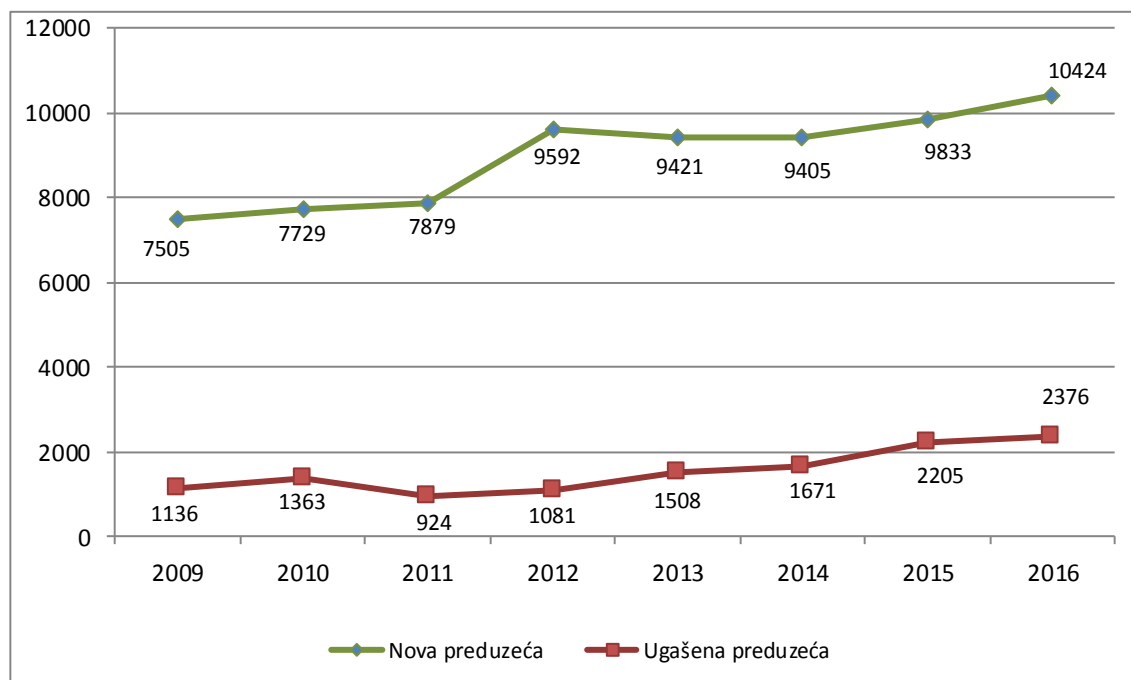
Tabela 1. Broj registrovanih preduzeća prema kvartalima i sekcijama ekonomskih aktivnosti

| Period | | Sekcije ekonomskih aktivnosti | | | | | | | | | | | | | | | | | | |
|-------------|--------------|--------------------------------------|-----------------------|-------------|---|--|----------------|---|--------------------------|--|----------------------------|-------------------------------------|-------------------------|---|--|---|-------------|---------------------------------|---------------------------------|-----------------------------------|
| | | A | B | C | D | E | F | G | H | I | J | K | L | M | N | O | P | Q | R | S |
| Kvartali | Ukupno | Poljoprivreda, šumarstvo i ribarstvo | Vađenje ruda i kamena | Proizvodnja | Snabdevanje električnom energijom, gasom, parom i klimatizacija | Snabdevanje vodom, kanalizacija, upravljanje otpacima i usluge revitalizacije zemlje | Građevinarstvo | Trgovina na veliko i malo, popravka motornih vozila, motocikala | Transport i skladištenje | Aktivnosti vezane za usluge smeštaja i ishrane | Informacije i komunikacije | Finansijske aktivnosti i osiguranja | Poslovanje nekretninama | Profesionalne, naučne i tehničke aktivnosti | Administrativne i pomoćne uslužne aktivnosti | Javna uprava i zaštita: obavezno socijalno osiguranje | Obrazovanje | Zdravstvena i socijalna zaštita | Umetnost, razonoda i rekreacija | Aktivnosti vezane za druge usluge |
| 2012 - K1 | 2528 | 174 | 9 | 239 | 5 | 18 | 268 | 820 | 175 | 243 | 96 | 4 | 9 | 155 | 57 | 7 | 32 | 39 | 48 | 130 |
| 2012 - K2 | 2736 | 218 | 26 | 278 | 3 | 17 | 259 | 809 | 156 | 300 | 82 | 3 | 10 | 190 | 70 | 6 | 24 | 36 | 36 | 213 |
| 2012 - K3 | 2051 | 127 | 9 | 184 | 7 | 12 | 193 | 598 | 140 | 205 | 84 | 6 | 11 | 131 | 48 | 8 | 32 | 34 | 56 | 166 |
| 2012 - K4 | 2261 | 222 | 11 | 201 | 5 | 12 | 224 | 691 | 139 | 207 | 78 | 3 | 7 | 137 | 78 | 4 | 26 | 20 | 54 | 142 |
| 2012 Ukupno | 9576 | 741 | 55 | 902 | 20 | 59 | 944 | 2918 | 610 | 955 | 340 | 16 | 37 | 613 | 253 | 25 | 114 | 129 | 194 | 651 |
| 2013 - K1 | 3100 | 301 | 10 | 299 | 9 | 19 | 337 | 867 | 201 | 264 | 104 | 6 | 135 | 169 | 60 | 9 | 32 | 48 | 54 | 176 |
| 2013 - K2 | 2504 | 142 | 7 | 258 | 2 | 14 | 227 | 759 | 107 | 246 | 101 | 4 | 95 | 162 | 65 | 9 | 28 | 43 | 52 | 183 |
| 2013 - K3 | 2011 | 122 | 7 | 163 | 6 | 11 | 201 | 565 | 108 | 240 | 82 | 8 | 15 | 119 | 53 | 6 | 20 | 48 | 63 | 174 |
| 2013 - K4 | 1805 | 188 | 5 | 152 | 5 | 6 | 178 | 543 | 109 | 161 | 70 | 2 | 12 | 135 | 36 | 9 | 18 | 34 | 62 | 80 |
| 2013 Ukupno | 9420 | 753 | 29 | 872 | 22 | 50 | 943 | 2734 | 525 | 911 | 357 | 20 | 257 | 585 | 214 | 33 | 98 | 173 | 231 | 613 |
| 2014 - K1 | 2911 | 205 | 10 | 283 | 4 | 13 | 284 | 887 | 181 | 293 | 121 | 12 | 21 | 180 | 77 | 12 | 33 | 50 | 88 | 157 |
| 2014 - K2 | 2399 | 186 | 9 | 283 | 3 | 16 | 207 | 704 | 99 | 282 | 95 | 8 | 10 | 146 | 61 | 11 | 20 | 39 | 55 | 165 |
| 2014 - K3 | 1919 | 115 | 7 | 196 | 3 | 13 | 146 | 574 | 111 | 237 | 61 | 11 | 7 | 97 | 49 | 2 | 18 | 33 | 60 | 179 |
| 2014 - K4 | 2175 | 168 | 6 | 216 | 14 | 9 | 166 | 649 | 143 | 222 | 80 | 12 | 21 | 147 | 65 | 17 | 19 | 51 | 50 | 120 |
| 2014 Ukupno | 9404 | 674 | 32 | 978 | 24 | 51 | 803 | 2814 | 534 | 1034 | 357 | 43 | 59 | 570 | 252 | 42 | 90 | 173 | 253 | 621 |
| 2015 - K1 | 2582 | 255 | 7 | 276 | 8 | 12 | 237 | 784 | 143 | 253 | 104 | 12 | 15 | 144 | 80 | 6 | 20 | 36 | 57 | 133 |
| 2015 - K2 | 2487 | 212 | 12 | 261 | 5 | 13 | 193 | 751 | 142 | 263 | 98 | 15 | 15 | 139 | 76 | 10 | 29 | 67 | 60 | 126 |
| 2015 - K3 | 2284 | 208 | 8 | 239 | 4 | 8 | 160 | 622 | 108 | 256 | 86 | 43 | 19 | 123 | 66 | 3 | 25 | 49 | 68 | 189 |
| 2015 - K4 | 2480 | 270 | 5 | 271 | 13 | 15 | 163 | 746 | 131 | 246 | 80 | 25 | 25 | 175 | 74 | 6 | 35 | 35 | 58 | 107 |
| 2015 Ukupno | 9833 | 945 | 32 | 1047 | 30 | 48 | 753 | 2903 | 524 | 1018 | 368 | 95 | 74 | 581 | 296 | 25 | 109 | 187 | 243 | 555 |
| 2016 - K1 | 2896 | 261 | 16 | 343 | 12 | 17 | 254 | 820 | 151 | 249 | 108 | 68 | 14 | 183 | 82 | 8 | 40 | 63 | 73 | 134 |
| 2016 - K2 | 2801 | 223 | 6 | 334 | 11 | 13 | 202 | 779 | 150 | 326 | 114 | 34 | 17 | 170 | 101 | 6 | 42 | 60 | 51 | 162 |
| 2016 - K3 | 2476 | 372 | 6 | 258 | 9 | 26 | 194 | 552 | 125 | 232 | 105 | 28 | 15 | 122 | 81 | 8 | 31 | 46 | 77 | 189 |
| 2016 - K4 | 2251 | 234 | 6 | 246 | 10 | 9 | 177 | 587 | 102 | 210 | 96 | 48 | 12 | 179 | 89 | 2 | 28 | 35 | 70 | 111 |
| 2016 Ukupno | 10424 | 1090 | 34 | 1181 | 42 | 65 | 827 | 2738 | 528 | 1017 | 423 | 178 | 58 | 654 | 353 | 24 | 141 | 204 | 271 | 596 |
| 2017 - K1 | 2850 | 350 | 12 | 265 | 10 | 11 | 269 | 799 | 115 | 261 | 118 | 23 | 23 | 188 | 110 | 6 | 39 | 50 | 76 | 125 |
| 2017 - K2 | 2237 | 96 | 11 | 234 | 6 | 8 | 202 | 623 | 84 | 278 | 100 | 30 | 16 | 189 | 110 | 1 | 15 | 50 | 52 | 132 |

Grafikon 1. Broj registrovanih i ugašenih preduzeća prema kvartalima



Grafikon 2: Broj registrovanih i ugašenih preduzeća prema godinama

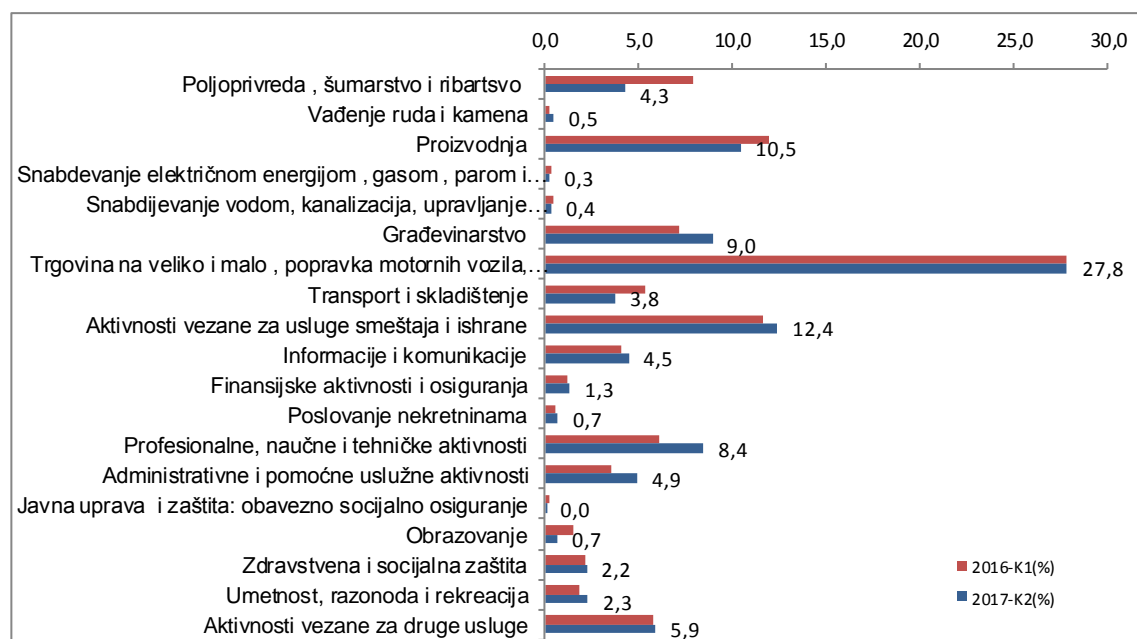


4 Preduzeća prema ekonomskim sekcijama, pravnom obliku organizovanja i kategoriji broja zaposlenih

Tabela 2. Broj registrovanih preduzeća prema sekcijama ekonomskih aktivnosti, vrsti i kategoriji broja zaposlenih u K2 2017

| Sekcije ekonomskih aktivnosti | Ukupno | Kategorija broja zaposlenih | | | | | |
|--|-------------|-----------------------------|-------------|----------|------------------------|-------------|-----------|
| | | Individualni biznis | | | Ne-individualni biznis | | |
| | | Ukupno | 1-4 | 5 i više | Ukupno | 1-4 | 5 i više |
| Ukupno | 2237 | 1085 | 1076 | 9 | 1152 | 1074 | 78 |
| A Poljoprivreda , šumarstvo i ribarstvo | 96 | 74 | 74 | - | 22 | 22 | - |
| B Vađenje ruda i kamena | 11 | 3 | 3 | - | 8 | 8 | - |
| C Proizvodnja | 234 | 101 | 101 | - | 133 | 116 | 17 |
| D Snabdevanje električnom energijom , gasom , parom i klimatizacija | 6 | - | - | - | 6 | 6 | - |
| E Snabdijevanje vodom, kanalizacija, upravljanje otpacima i usluge revitalizacije zemlje | 8 | 6 | 6 | - | 2 | - | 2 |
| F Građevinarstvo | 202 | 60 | 58 | 2 | 142 | 134 | 8 |
| G Trgovina na veliko i malo , popravka motornih vozila, motocikala | 623 | 288 | 287 | 1 | 335 | 320 | 15 |
| H Transport i skladištenje | 84 | 56 | 55 | 1 | 28 | 25 | 3 |
| I Aktivnosti vezane za usluge smeštaja i ishrane | 278 | 161 | 158 | 3 | 117 | 105 | 12 |
| J Informacije i komunikacije | 100 | 22 | 22 | - | 78 | 73 | 5 |
| K Finansijske aktivnosti i osiguranja | 30 | 18 | 18 | - | 12 | 12 | - |
| L Poslovanje nekretninama | 16 | 9 | 9 | - | 7 | 6 | 1 |
| M Profesionalne, naučne i tehničke aktivnosti | 189 | 84 | 84 | - | 105 | 100 | 5 |
| N Administrativne i pomoćne uslužne aktivnosti | 110 | 33 | 32 | 1 | 77 | 74 | 3 |
| O Javna uprava i zaštita: obavezno socijalno osiguranje | 1 | 1 | 1 | - | - | - | - |
| P Obrazovanje | 15 | 4 | 4 | - | 11 | 9 | 2 |
| Q Zdravstvena i socijalna zaštita | 50 | 21 | 21 | - | 29 | 27 | 2 |
| R Umetnost, razonoda i rekreacija | 52 | 35 | 34 | 1 | 17 | 15 | 2 |
| S Aktivnosti vezane za druge usluge | 132 | 109 | 109 | - | 23 | 22 | 1 |

Grafikon 3. Registrovana preduzeća prema sekcijama ekonomskih aktivnosti u K2 2017



5 Kategorizacija preduzeća prema veličini i polovima

Tabela3. Broj MSP-a za K2 2017

| Klasifikacija | Broj zaposlenih | Broj biznisa | % |
|-------------------|-----------------------|--------------|---------------|
| Mikro preduzeća | 1 - 9 zaposlenih | 2212 | 98,9% |
| Mala preduzeća | 10 - 49 zaposlenih | 24 | 1,1% |
| Srednja preduzeća | 50 - 249 zaposlenih | 1 | 0,0% |
| Velika preduzeća | 250 i više zaposlenih | - | - |
| Ukupno | | 2237 | 100,0% |

Grafikon 4. Struktura preduzeća prema veličini za K2 2017

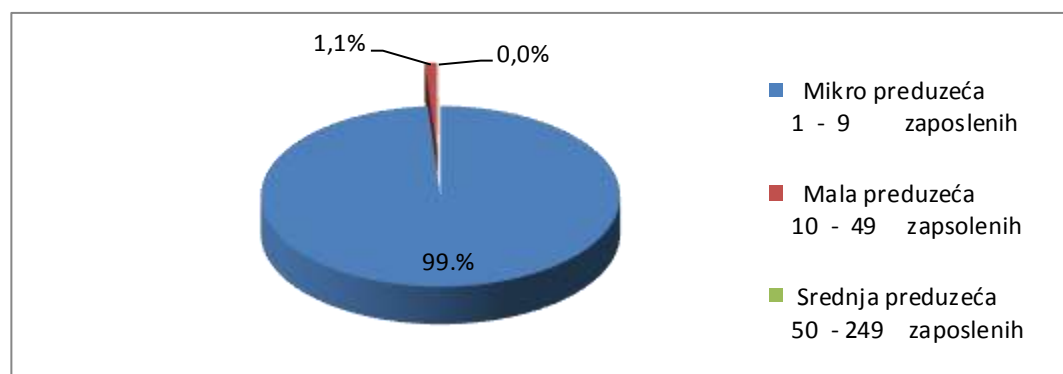
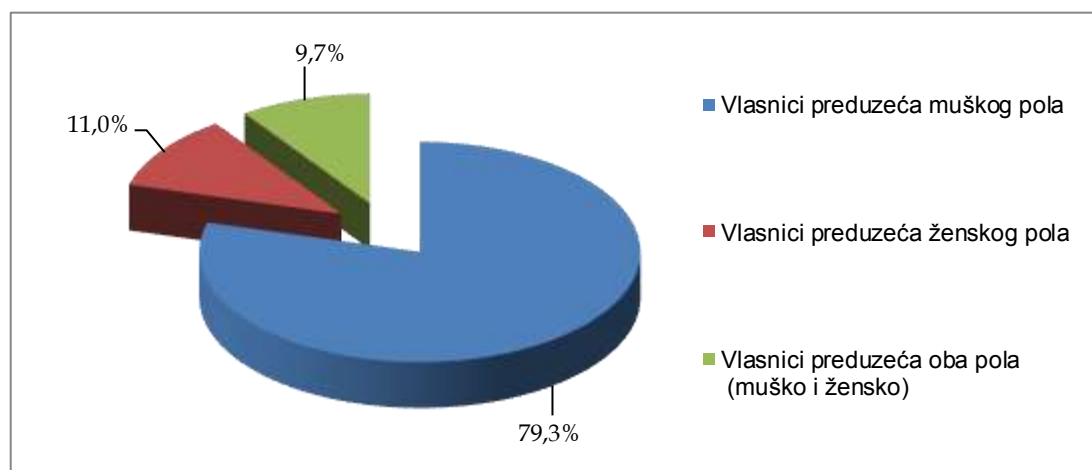


Tabela 4. Struktura poduzeća prema polovima vlasnika za K2 2017

| Ukupno | Vlasnici preduzeća muškog pola | | Vlasnici preduzeća ženskog pola | | Vlasnici preduzeća oba pola (muško i žensko) | |
|--------|--------------------------------|-------|---------------------------------|-------|--|------|
| | Broj | % | Broj | % | Broj | % |
| 2237 | 1774 | 79,3% | 247 | 11,0% | 216 | 9,7% |

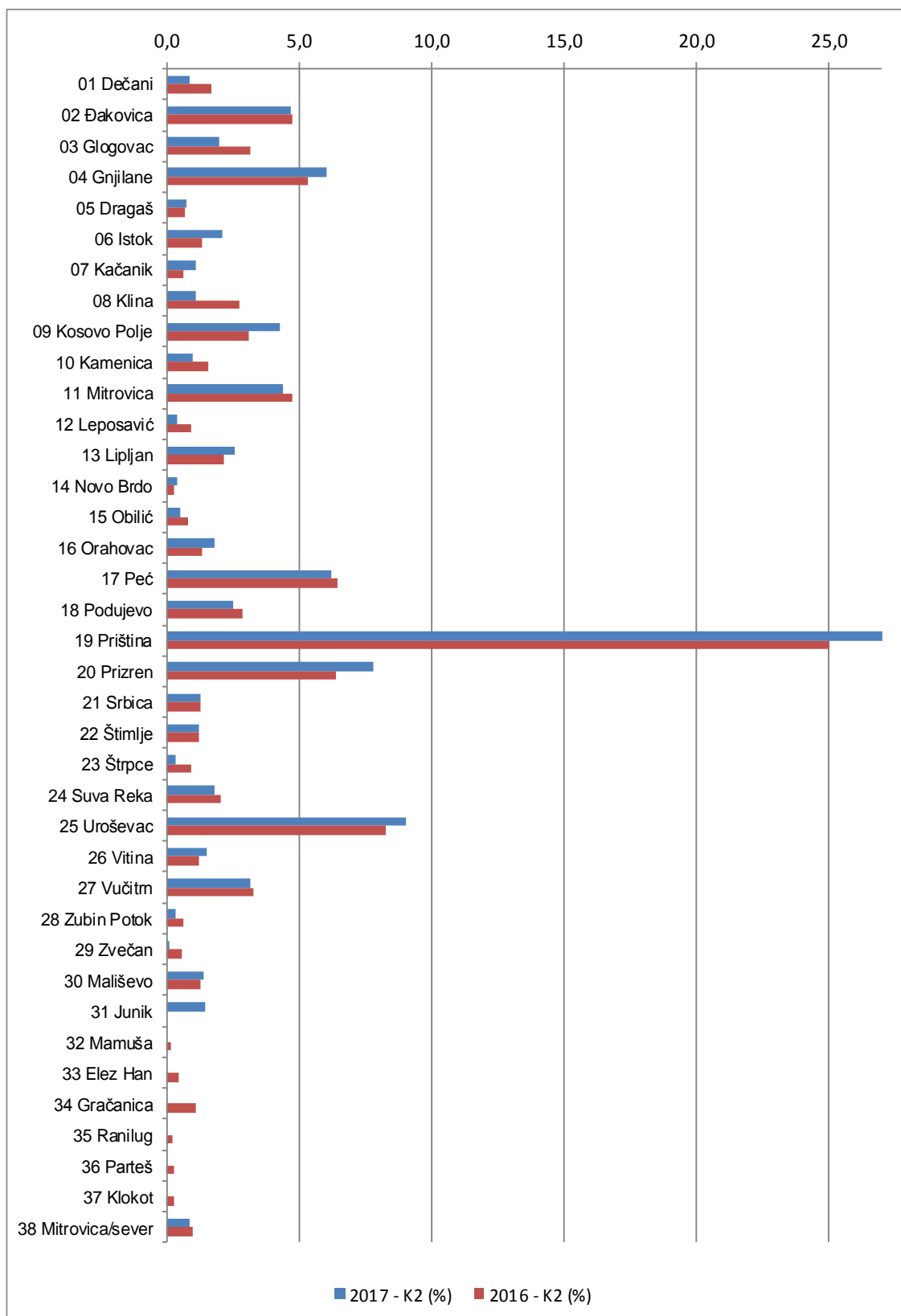
Grafikon 5. Grafički prikaz preduzeća prema polu vlasnika za K2 2017



6 Broj registrovanih preduzeća prema opštinama
Tabela 5. Broj registrovanih preduzeća prema opštinama i sekcijama ekonomskih aktivnosti u K2 2017

| Opštine | Sekcije ekonomskih aktivnosti | | | | | | | | | | | | | | | | | | | |
|--------------------|-------------------------------|---------------------------------------|-----------------------|-------------|---|--|----------------|--|--------------------------|--|----------------------------|-------------------------------------|-------------------------|---|--|---|-------------|---------------------------------|---------------------------------|-----------------------------------|
| | A | B | C | D | E | F | G | H | I | J | K | L | M | N | O | P | Q | R | S | |
| Šifra i naziv | Ukupno | Poljoprivreda , šumarstvo i ribarstvo | Vađenje ruda i kamena | Proizvodnja | Snabdevanje električnom energijom , gasom i parom i klimatizacija | Snabdjevanje vodom, kanalizacija, upravljanje otpacima i usluge revitalizacije | Građevinarstvo | Trgovina na veliko i malo , popravka motornih vozila, motocikala | Transport i skladištenje | Aktivnosti vezane za usluge smeštaja i ishrane | Informacije i komunikacije | Finansijske aktivnosti i osiguranja | Poslovanje nekretninama | Profesionalne, naučne i tehničke aktivnosti | Administrativne i pomoćne uslužne aktivnosti | Javna uprava i zaštita: obavezno socijalno osiguranje | Obrazovanje | Zdravstvena i socijalna zaštita | Umetnost, razonoda i rekreacija | Aktivnosti vezane za druge usluge |
| | 2237 | 96 | 11 | 234 | 6 | 8 | 202 | 623 | 84 | 278 | 100 | 30 | 16 | 189 | 110 | 1 | 15 | 50 | 52 | 132 |
| 01 Dečani | 19 | 5 | 1 | 3 | - | - | 3 | 1 | 2 | 2 | - | - | - | - | 1 | - | - | - | - | 1 |
| 02 Đakovica | 105 | 3 | - | 10 | - | 1 | 8 | 25 | 2 | 21 | 3 | 3 | - | 5 | 5 | - | - | 2 | 8 | 9 |
| 03 Glogovac | 44 | 3 | - | 6 | 1 | - | 10 | 9 | 1 | 6 | - | - | - | 4 | 2 | - | 1 | - | - | 1 |
| 04 Gnjilane | 135 | 5 | - | 17 | - | - | 17 | 40 | 9 | 13 | 3 | 1 | 1 | 7 | 8 | - | 1 | 6 | 3 | 4 |
| 05 Dragaš | 16 | - | - | 3 | - | - | 2 | 3 | 1 | 5 | 1 | - | - | - | - | - | - | 1 | - | - |
| 06 Istok | 47 | 5 | - | 5 | - | - | 4 | 17 | 2 | 3 | 2 | - | - | 2 | 1 | - | - | 2 | 1 | 3 |
| 07 Kačanik | 24 | 5 | 1 | 1 | - | - | 3 | 8 | 1 | 2 | 1 | - | - | - | 1 | - | - | - | 1 | - |
| 08 Klina | 24 | 2 | - | 2 | - | - | 5 | 12 | - | 3 | - | - | - | - | - | - | - | - | - | - |
| 09 Kosovo Polje | 95 | 3 | - | 9 | - | - | 7 | 27 | 3 | 15 | 5 | 1 | 2 | 7 | 5 | - | 3 | 3 | 2 | 3 |
| 10 Kamenica | 22 | 5 | - | 6 | - | - | 1 | 2 | 2 | 4 | 1 | - | - | - | - | - | 1 | - | - | - |
| 11 Mitrovica | 98 | 1 | - | 12 | 1 | - | 11 | 30 | 3 | 11 | 3 | - | 2 | 7 | 6 | - | - | - | 1 | 10 |
| 12 Leposavić | 8 | 4 | - | - | - | - | 1 | 2 | 1 | - | - | - | - | - | - | - | - | - | - | - |
| 13 Lipljan | 58 | 2 | - | 8 | - | 1 | 8 | 15 | 5 | 5 | 2 | 1 | - | 3 | 3 | - | - | 1 | 1 | 3 |
| 14 Novo Brdo | 8 | 4 | - | - | - | - | - | 1 | - | - | - | - | - | 1 | 1 | - | - | - | 1 | - |
| 15 Obilić | 11 | 1 | - | 2 | - | - | - | 2 | 1 | 1 | - | 1 | - | 1 | 1 | - | - | - | 1 | - |
| 16 Orahovac | 40 | 5 | 2 | 1 | - | - | 3 | 17 | 1 | 5 | - | 1 | - | 1 | - | - | - | 1 | - | 3 |
| 17 Peć | 139 | 5 | 1 | 17 | 1 | 3 | 11 | 38 | 9 | 15 | 5 | - | 1 | 13 | 9 | - | 1 | 2 | 4 | 4 |
| 18 Podujevo | 56 | 1 | 1 | 9 | - | - | 9 | 22 | 2 | 4 | 2 | - | - | - | - | - | - | - | 2 | 4 |
| 19 Priština | 613 | 13 | 3 | 39 | 2 | 1 | 43 | 153 | 16 | 75 | 53 | 17 | 5 | 94 | 33 | 1 | 5 | 16 | 7 | 37 |
| 20 Prizren | 175 | 7 | 1 | 16 | 1 | - | 7 | 64 | 3 | 19 | 9 | 1 | - | 13 | 9 | - | 2 | 2 | 2 | 19 |
| 21 Srbica | 28 | - | - | 2 | - | - | 1 | 8 | 2 | 3 | 1 | - | - | 3 | 2 | - | - | - | - | 6 |
| 22 Štimlje | 27 | 2 | - | 10 | - | - | 5 | 6 | - | 2 | - | - | - | - | 1 | - | - | - | 1 | - |
| 23 Štrpce | 7 | 2 | - | 2 | - | - | - | 1 | - | 2 | - | - | - | - | - | - | - | - | - | - |
| 24 Suva Reka | 40 | 1 | 1 | 2 | - | - | 5 | 10 | 3 | 9 | - | 1 | 1 | 3 | 1 | - | - | 2 | - | 1 |
| 25 Uroševac | 202 | 3 | - | 30 | - | 2 | 20 | 54 | 10 | 21 | 2 | 1 | 3 | 12 | 11 | - | 1 | 3 | 14 | 15 |
| 26 Vitina | 34 | 4 | - | 3 | - | - | 3 | 10 | 1 | 9 | - | - | - | - | - | - | - | 2 | - | 2 |
| 27 Vučitrn | 71 | 4 | - | 10 | - | - | 7 | 16 | 1 | 9 | 3 | 1 | - | 8 | 5 | - | - | 4 | 1 | 2 |
| 28 Zubin Potok | 7 | - | - | - | - | - | 2 | 2 | - | 1 | 1 | - | - | 1 | - | - | - | - | - | - |
| 29 Zvečan | 2 | - | - | 1 | - | - | - | 1 | - | - | - | - | - | - | - | - | - | - | - | - |
| 30 Mališevo | 31 | 1 | - | 3 | - | - | 4 | 9 | 2 | 3 | 1 | 1 | - | 2 | 1 | - | - | 1 | - | 3 |
| 31 Junik | 32 | - | - | 4 | - | - | 1 | 9 | 1 | 7 | 1 | - | 1 | 1 | 3 | - | - | 1 | 2 | 1 |
| 32 Mamuša | - | - | - | - | - | - | - | - | - | - | - | - | - | - | - | - | - | - | - | - |
| 33 Elez Han | - | - | - | - | - | - | - | - | - | - | - | - | - | - | - | - | - | - | - | - |
| 34 Gračanica | - | - | - | - | - | - | - | - | - | - | - | - | - | - | - | - | - | - | - | - |
| 35 Ranilug | - | - | - | - | - | - | - | - | - | - | - | - | - | - | - | - | - | - | - | - |
| 36 Parteš | - | - | - | - | - | - | - | - | - | - | - | - | - | - | - | - | - | - | - | - |
| 37 Klokot | - | - | - | - | - | - | - | - | - | - | - | - | - | - | - | - | - | - | - | - |
| 38 Mitrovica/sever | 19 | - | - | 1 | - | - | 1 | 9 | - | 3 | 1 | - | - | 2 | - | - | - | 1 | - | 1 |

Grafikon 6. Struktura registrovanih preduzeća prema opštinama u K2 2017



7 Registrovana individualna i neindividualna preduzeća

Tabela 6. Broj registrovanih individualnih preduzeća prema opštinama i sekcijama ekonomskih aktivnosti u K2 2017

| Opštine | Sekcije ekonomskih aktivnosti | | | | | | | | | | | | | | | | | | | |
|--------------------|-------------------------------|--------------------------------------|----------|------------|----------|----------|-----------|------------|-----------|------------|-----------|-----------|----------|-----------|-----------|----------|----------|-----------|-----------|------------|
| | Ukupno | Poljoprivreda, šumarstvo i ribarstvo | | C | D | E | F | G | H | I | J | K | L | M | N | O | P | Q | R | S |
| | | A | B | | | | | | | | | | | | | | | | | |
| Šifra i naziv | 1083 | 74 | 3 | 101 | - | 6 | 60 | 288 | 56 | 159 | 22 | 18 | 9 | 84 | 33 | 1 | 4 | 21 | 35 | 109 |
| 01 Dečani | 16 | 5 | 1 | 2 | - | - | 2 | 21 | 2 | 2 | - | - | - | 1 | - | - | - | - | - | 1 |
| 02 Đakovica | 86 | 2 | - | 8 | - | 1 | 6 | 21 | 2 | 17 | 3 | 2 | - | 3 | 4 | - | - | 2 | 7 | 8 |
| 03 Glogovac | 29 | 3 | - | 4 | - | - | 5 | 7 | 1 | 5 | - | - | - | 2 | - | 1 | - | - | - | 1 |
| 04 Gnjilane | 60 | 4 | - | 9 | - | - | 5 | 15 | 7 | 8 | - | 1 | - | 4 | 4 | - | - | - | 1 | 2 |
| 05 Dragaš | 14 | - | - | 3 | - | - | 1 | 2 | 1 | 5 | 1 | - | - | - | - | - | - | - | - | - |
| 06 Istok | 25 | 5 | - | 1 | - | - | - | 11 | 2 | 1 | 1 | - | - | - | - | - | - | - | 1 | 3 |
| 07 Kačanik | 9 | 2 | - | - | - | - | 1 | 5 | - | - | - | - | - | - | - | - | - | - | 1 | - |
| 08 Klina | 14 | 2 | - | - | - | - | 3 | 8 | - | 1 | - | - | - | - | - | - | - | - | - | - |
| 09 Kosovo Polje | 37 | 2 | - | - | - | - | 2 | 7 | 2 | 9 | 2 | 1 | 2 | 3 | 2 | - | - | 1 | 1 | 3 |
| 10 Kamenica | 14 | 5 | - | 3 | - | - | - | 1 | 1 | 4 | - | - | - | - | - | - | - | - | - | - |
| 11 Mitrovica | 63 | 1 | - | 5 | - | - | 2 | 23 | 3 | 9 | 1 | - | 1 | 4 | 3 | - | - | - | 1 | 10 |
| 12 Leposavić | 6 | 3 | - | - | - | - | 1 | 1 | 1 | - | - | - | - | - | - | - | - | - | - | - |
| 13 Lipijan | 26 | 1 | - | 4 | - | - | - | 8 | 3 | 2 | - | 1 | - | 2 | - | - | - | 1 | 1 | 3 |
| 14 Novo Brdo | 6 | 3 | - | - | - | - | - | 1 | - | - | - | - | - | - | 1 | - | - | - | 1 | - |
| 15 Obilić | 7 | 1 | - | - | - | - | - | 2 | 1 | 1 | - | 1 | - | 1 | - | - | - | - | - | - |
| 16 Orahovac | 25 | 5 | - | - | - | - | - | 9 | 1 | 5 | - | 1 | - | 1 | - | - | - | - | - | 3 |
| 17 Peć | 76 | 5 | 1 | 6 | - | 3 | 3 | 22 | 8 | 10 | 1 | - | - | 7 | 3 | - | - | 1 | 2 | 4 |
| 18 Podujevo | 32 | 1 | 1 | 5 | - | - | 1 | 15 | - | 2 | 2 | - | - | - | - | - | - | - | 2 | 3 |
| 19 Priština | 146 | 4 | - | 8 | - | - | 3 | 28 | 4 | 21 | 6 | 7 | 2 | 30 | 2 | 1 | 2 | 5 | 1 | 22 |
| 20 Prizren | 109 | 6 | - | 10 | - | - | 1 | 31 | 3 | 16 | 1 | 1 | - | 11 | 6 | - | 1 | 2 | 2 | 18 |
| 21 Srbica | 21 | - | - | - | - | - | 1 | 7 | 2 | 1 | - | - | - | 3 | 1 | - | - | - | - | 6 |
| 22 Štimlje | 19 | 2 | - | 7 | - | - | 4 | 5 | - | 1 | - | - | - | - | - | - | - | - | - | - |
| 23 Štrpce | 5 | 2 | - | 1 | - | - | - | 1 | - | 1 | - | - | - | - | - | - | - | - | - | - |
| 24 Suva Reka | 27 | 1 | - | 1 | - | - | 1 | 6 | 3 | 9 | - | 1 | 1 | 1 | - | - | - | 2 | - | 1 |
| 25 Uroševac | 100 | 1 | - | 13 | - | 2 | 8 | 27 | 6 | 8 | 1 | - | 3 | 4 | 3 | - | - | 1 | 11 | 12 |
| 26 Vitina | 20 | 4 | - | 1 | - | - | 1 | 3 | 1 | 7 | - | - | - | - | - | - | - | 1 | - | 2 |
| 27 Vučitrn | 49 | 4 | - | 5 | - | - | 6 | 11 | 1 | 6 | 2 | 1 | - | 6 | 1 | - | - | 3 | 1 | 2 |
| 28 Zubin Potok | 4 | - | - | - | - | - | 1 | 1 | - | 1 | 1 | - | - | - | - | - | - | - | - | - |
| 29 Zvečan | 1 | - | - | 1 | - | - | - | - | - | - | - | - | - | - | - | - | - | - | - | - |
| 30 Mališevo | 15 | - | - | 2 | - | - | 2 | 3 | 1 | 1 | - | 1 | - | 1 | - | - | - | 1 | - | 3 |
| 31 Junik | 11 | - | - | 1 | - | - | - | 1 | - | 3 | - | - | - | 1 | 2 | - | - | - | 2 | 1 |
| 32 Mamuša | - | - | - | - | - | - | - | - | - | - | - | - | - | - | - | - | - | - | - | - |
| 33 Elez Han | - | - | - | - | - | - | - | - | - | - | - | - | - | - | - | - | - | - | - | - |
| 34 Gračanica | - | - | - | - | - | - | - | - | - | - | - | - | - | - | - | - | - | - | - | - |
| 35 Ranilug | - | - | - | - | - | - | - | - | - | - | - | - | - | - | - | - | - | - | - | - |
| 36 Parteš | - | - | - | - | - | - | - | - | - | - | - | - | - | - | - | - | - | - | - | - |
| 37 Klokot | - | - | - | - | - | - | - | - | - | - | - | - | - | - | - | - | - | - | - | - |
| 38 Mitrovica/sever | 11 | - | - | 1 | - | - | - | 6 | - | 3 | - | - | - | - | - | - | - | - | - | 1 |

Tabela 7. Broj registrovanih neindividualnih preduzeća prema opštinama i sekcijama ekonomskih aktivnosti u K2 2017

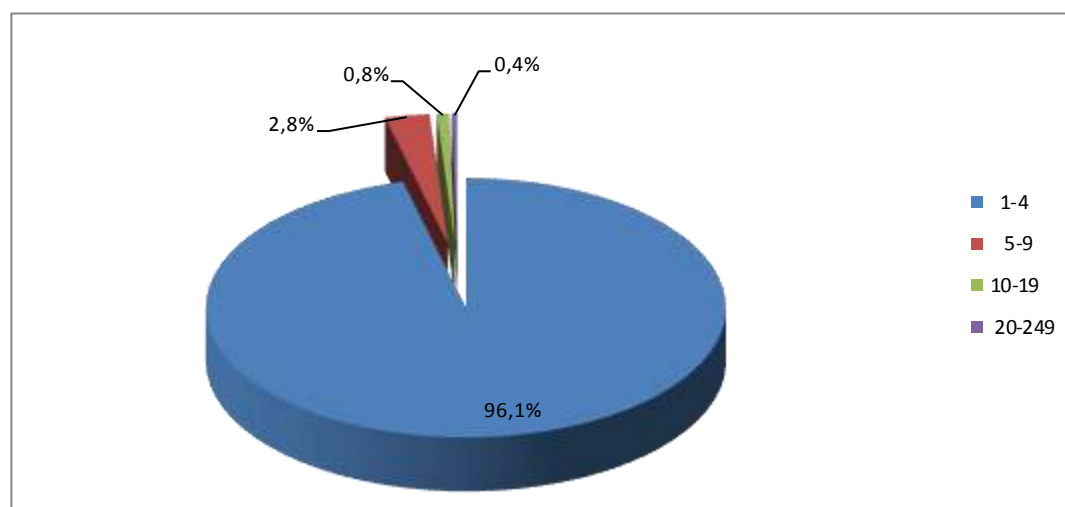
| Opštine | Sekcije ekonomskih aktivnosti | | | | | | | | | | | | | | | | | | | |
|--------------------|-------------------------------|----|---|-----|---|---|-----|-----|----|-----|----|----|---|-----|----|---|----|----|----|----|
| | Ukupno | A | B | C | D | E | F | G | H | I | J | K | L | M | N | O | P | Q | R | S |
| Šifra i naziv | 1152 | 22 | 8 | 133 | 6 | 2 | 142 | 335 | 28 | 117 | 78 | 12 | 7 | 105 | 77 | 0 | 11 | 29 | 17 | 23 |
| 01 Dečani | 3 | - | - | 1 | - | - | 1 | 1 | - | - | - | - | - | - | - | - | - | - | - | - |
| 02 Đakovica | 19 | 1 | - | 2 | - | - | 2 | 4 | - | 4 | - | 1 | - | 2 | 1 | - | - | - | 1 | 1 |
| 03 Glogovac | 15 | - | - | 2 | 1 | - | 5 | 2 | - | 1 | - | - | - | 2 | 2 | - | - | - | - | - |
| 04 Gnjilane | 75 | 1 | - | 8 | - | - | 12 | 25 | 2 | 5 | 3 | - | 1 | 3 | 4 | - | 1 | 6 | 2 | 2 |
| 05 Dragaš | 2 | - | - | - | - | - | 1 | 1 | - | - | - | - | - | - | - | - | - | - | - | - |
| 06 Istok | 22 | - | - | 4 | - | - | 4 | 6 | - | 2 | 1 | - | - | 2 | 1 | - | - | 2 | - | - |
| 07 Kačanik | 15 | 3 | 1 | 1 | - | - | 2 | 3 | 1 | 2 | 1 | - | - | - | 1 | - | - | - | - | - |
| 08 Klina | 10 | - | - | 2 | - | - | 2 | 4 | - | 2 | - | - | - | - | - | - | - | - | - | - |
| 09 Kosovo Polje | 58 | 1 | - | 9 | - | - | 5 | 20 | 1 | 6 | 3 | - | - | 4 | 3 | - | 3 | 2 | 1 | - |
| 10 Kamenica | 8 | - | - | 3 | - | - | 1 | 1 | 1 | - | 1 | - | - | - | - | - | 1 | - | - | - |
| 11 Mitrovica | 35 | - | - | 7 | 1 | - | 9 | 7 | - | 2 | 2 | - | 1 | 3 | 3 | - | - | - | - | - |
| 12 Leposavić | 2 | 1 | - | - | - | - | - | 1 | - | - | - | - | - | - | - | - | - | - | - | - |
| 13 Lipljan | 32 | 1 | - | 4 | - | 1 | 8 | 7 | 2 | 3 | 2 | - | - | 1 | 3 | - | - | - | - | - |
| 14 Novo Brdo | 2 | 1 | - | - | - | - | - | - | - | - | - | - | - | 1 | - | - | - | - | - | - |
| 15 Obilić | 4 | - | - | 2 | - | - | - | - | - | - | - | - | - | - | 1 | - | - | - | 1 | - |
| 16 Orahovac | 15 | - | 2 | 1 | - | - | 3 | 8 | - | - | - | - | - | - | - | - | - | 1 | - | - |
| 17 Peć | 63 | - | - | 11 | 1 | - | 8 | 16 | 1 | 5 | 4 | - | 1 | 6 | 6 | - | 1 | 1 | 2 | - |
| 18 Podujevo | 24 | - | - | 4 | - | - | 8 | 7 | 2 | 2 | - | - | - | - | - | - | - | - | - | 1 |
| 19 Priština | 467 | 9 | 3 | 31 | 2 | 1 | 40 | 125 | 12 | 54 | 47 | 10 | 3 | 64 | 31 | - | 3 | 11 | 6 | 15 |
| 20 Prizren | 66 | 1 | 1 | 6 | 1 | - | 6 | 33 | - | 3 | 8 | - | - | 2 | 3 | - | 1 | - | - | 1 |
| 21 Srbica | 7 | - | - | 2 | - | - | - | 1 | - | 2 | 1 | - | - | - | 1 | - | - | - | - | - |
| 22 Štimlje | 8 | - | - | 3 | - | - | 1 | 1 | - | 1 | - | - | - | - | 1 | - | - | - | 1 | - |
| 23 Štrpce | 2 | - | - | 1 | - | - | - | - | - | 1 | - | - | - | - | - | - | - | - | - | - |
| 24 Suva Reka | 13 | - | 1 | 1 | - | - | 4 | 4 | - | - | - | - | - | 2 | 1 | - | - | - | - | - |
| 25 Uroševac | 102 | 2 | - | 17 | - | - | 12 | 27 | 4 | 13 | 1 | 1 | - | 8 | 8 | - | 1 | 2 | 3 | 3 |
| 26 Vitina | 14 | - | - | 2 | - | - | 2 | 7 | - | 2 | - | - | - | - | - | - | - | 1 | - | - |
| 27 Vučitrn | 22 | - | - | 5 | - | - | 1 | 5 | - | 3 | 1 | - | - | 2 | 4 | - | - | 1 | - | - |
| 28 Zubin Potok | 3 | - | - | - | - | - | 1 | 1 | - | - | - | - | - | - | 1 | - | - | - | - | - |
| 29 Zvečan | 1 | - | - | - | - | - | - | 1 | - | - | - | - | - | - | - | - | - | - | - | - |
| 30 Mališevo | 16 | 1 | - | 1 | - | - | 2 | 6 | 1 | 2 | 1 | - | - | 1 | 1 | - | - | - | - | - |
| 31 Junik | 19 | - | - | 3 | - | - | 1 | 8 | 1 | 2 | 1 | - | 1 | - | 1 | - | - | 1 | - | - |
| 32 Mamuša | - | - | - | - | - | - | - | - | - | - | - | - | - | - | - | - | - | - | - | - |
| 33 Elez Han | - | - | - | - | - | - | - | - | - | - | - | - | - | - | - | - | - | - | - | - |
| 34 Gračanica | - | - | - | - | - | - | - | - | - | - | - | - | - | - | - | - | - | - | - | - |
| 35 Ranilug | - | - | - | - | - | - | - | - | - | - | - | - | - | - | - | - | - | - | - | - |
| 36 Parteš | - | - | - | - | - | - | - | - | - | - | - | - | - | - | - | - | - | - | - | - |
| 37 Klokot | - | - | - | - | - | - | - | - | - | - | - | - | - | - | - | - | - | - | - | - |
| 38 Mitrovica/sever | 8 | - | - | - | - | - | 1 | 3 | - | - | 1 | - | - | 2 | - | - | - | 1 | - | - |

8 Broj registrovanih preduzeća prema sekcijama ekonomskih aktivnosti i kategoriji broja zaposlenih

Tabela 8. Broj registrovanih preduzeća prema sekcijama ekonomskih aktivnosti i kategoriji broja zaposlenih u K2 2017

| Sekcije ekonomskih aktivnosti | Ukupno | Kategorija broja zaposlenih | | | | |
|--|-------------|-----------------------------|-----------|-----------|----------|------------|
| | | 1-4 | 5-9 | 10-19 | 20-249 | 250 i više |
| Ukupno | 2237 | 2150 | 62 | 17 | 8 | - |
| A Poljoprivreda , šumarstvo i ribarstvo | 96 | 96 | - | - | - | - |
| B Vađenje ruda i kamena | 11 | 11 | - | - | - | - |
| C Proizvodnja | 234 | 217 | 12 | 3 | 2 | - |
| D Snabdevanje električnom energijom , gasom , parom i klimatizacija | 6 | 6 | - | - | - | - |
| E Snabdijevanje vodom , kanalizacija , upravljanje otpacima i usluge revitalizacije zemlje | 8 | 6 | - | 1 | 1 | - |
| F Građevinarstvo | 202 | 192 | 8 | 1 | 1 | - |
| G Trgovina na veliko i malo , popravka motornih vozila , motocikala | 623 | 607 | 15 | 1 | - | - |
| H Transport i skladištenje | 84 | 80 | 2 | 1 | 1 | - |
| I Aktivnosti vezane za usluge smeštaja i ishrane | 278 | 263 | 11 | 2 | 2 | - |
| J Informacije i komunikacije | 100 | 95 | 2 | 3 | - | - |
| K Finansijske aktivnosti i osiguranja | 30 | 30 | - | - | - | - |
| L Poslovanje nekretninama | 16 | 15 | 1 | - | - | - |
| M Profesionalne, naučne i tehničke aktivnosti | 189 | 184 | 4 | 1 | - | - |
| N Administrativne i pomoćne uslužne aktivnosti | 110 | 106 | 3 | 1 | - | - |
| O Javna uprava i zaštita: obavezno socijalno | 1 | 1 | - | - | - | - |
| P Obrazovanje | 15 | 13 | 1 | - | 1 | - |
| Q Zdravstvena i socijalna zaštita | 50 | 48 | - | 2 | - | - |
| R Umetnost, razonoda i rekreacija | 52 | 49 | 2 | 1 | - | - |
| S Aktivnosti vezane za druge usluge | 132 | 131 | 1 | - | - | - |

Grafikon 7. Struktura registrovanih preduzeća prema kategoriji broja zaposlenih u K2 2017

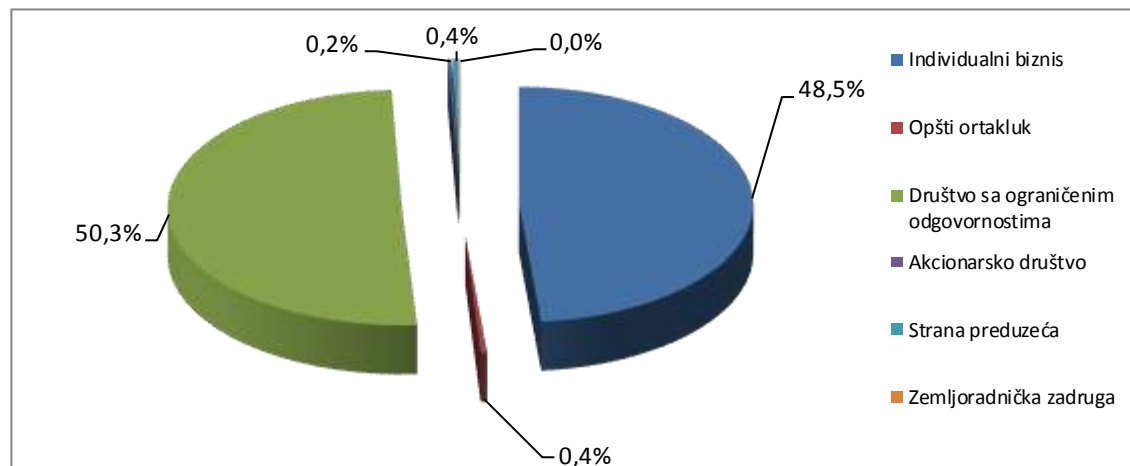


9 Registrovana preduzeća prema pravnom obliku

Tabela 9. Broj registrovanih preduzeća prema sekcijama ekonomskih aktivnosti i pravnom obliku organizovanja u K2 2017

| Sekcije ekonomskih aktivnosti | Pravni oblik organizovanja | | | | | | | | | | |
|--|----------------------------|---------------------|----------------|---------------------|---------------------------------------|---------------------|------------------|---------------------|-----------------|------------------------|---|
| | Ukupno | Individualni biznis | Opšti ortakluk | Ograničeni ortakluk | Društvo sa ograničenim odgovornostima | Akcionarsko društvo | Strana kompanija | Društveno preduzeće | Javno preduzeće | Zemljoradnička zadruga | Druga preduzeća pod jurisdikcijom APK-a |
| Ukupno | 2237 | 1085 | 10 | - | 1126 | 5 | 10 | - | - | 1 | - |
| A Poljoprivreda , šumarstvo i ribarstvo | 96 | 74 | - | - | 22 | - | - | - | - | - | - |
| B Vađenje ruda i kamena | 11 | 3 | - | - | 8 | - | - | - | - | - | - |
| C Proizvodnja | 234 | 101 | - | - | 129 | - | 3 | - | - | 1 | - |
| D Snabdevanje električnom energijom , gasom , parom i klimatizacija | 6 | - | - | - | 6 | - | - | - | - | - | - |
| E Snabdijevanje vodom, kanalizacija, upravljanje otpacima i usluge revitalizacije zemlje | 8 | 6 | - | - | 2 | - | - | - | - | - | - |
| F Građevinarstvo | 202 | 60 | - | - | 138 | 1 | 3 | - | - | - | - |
| G Trgovina na veliko i malo , popravka motornih vozila, motocikala | 623 | 288 | 6 | - | 326 | 1 | 2 | - | - | - | - |
| H Transport i skladištenje | 84 | 56 | - | - | 26 | 1 | 1 | - | - | - | - |
| I Aktivnosti vezane za usluge smeštaja i ishrane | 278 | 161 | 1 | - | 116 | - | - | - | - | - | - |
| J Informacije i komunikacije | 100 | 22 | - | - | 78 | - | - | - | - | - | - |
| K Finansijske aktivnosti i osiguranja | 30 | 18 | - | - | 11 | 1 | - | - | - | - | - |
| L Poslovanje nekretninama | 16 | 9 | - | - | 6 | 1 | - | - | - | - | - |
| M Profesionalne, naučne i tehničke aktivnosti | 189 | 84 | 1 | - | 103 | - | 1 | - | - | - | - |
| N Administrativne i pomoćne uslužne aktivnosti | 110 | 33 | 1 | - | 76 | - | - | - | - | - | - |
| O osiguranje | 1 | 1 | - | - | - | - | - | - | - | - | - |
| P Obrazovanje | 15 | 4 | - | - | 11 | - | - | - | - | - | - |
| Q Zdravstvena i socijalna zaštita | 50 | 21 | - | - | 29 | - | - | - | - | - | - |
| R Umetnost, razonoda i rekreacija | 52 | 35 | - | - | 17 | - | - | - | - | - | - |
| S Aktivnosti vezane za druge usluge | 132 | 109 | 1 | - | 22 | - | - | - | - | - | - |

Grafikon 8. Registrovana preduzeća prema pravnom obliku organizovanja u K2 2017



10 Registrovana preduzeća prema poreklu kapitala

Tabela 10. Broj registrovanih preduzeća prema poreklu kapitala u K2 2017

| Kategorija broja zaposlenih | Ukupno | | Strani (ogranak, predstavništvo)* | | Domaći | |
|-----------------------------|--------|---------|-----------------------------------|---------|--------|---------|
| | Broj | Procent | Broj | Procent | Broj | Procent |
| 1-4 | 2150 | 96,1% | 10 | 100,0% | 2140 | 96,1% |
| 5-9 | 62 | 2,8% | - | - | 62 | 2,8% |
| 10-19 | 24 | 1,1% | - | - | 24 | 1,1% |
| 20-249 | 1 | 0,0% | - | - | 1 | 0,0% |
| 250+ | - | - | - | - | - | - |

Grafikon 9. Struktura registrovanih preduzeća prema poreklu kapitala u K2 2017

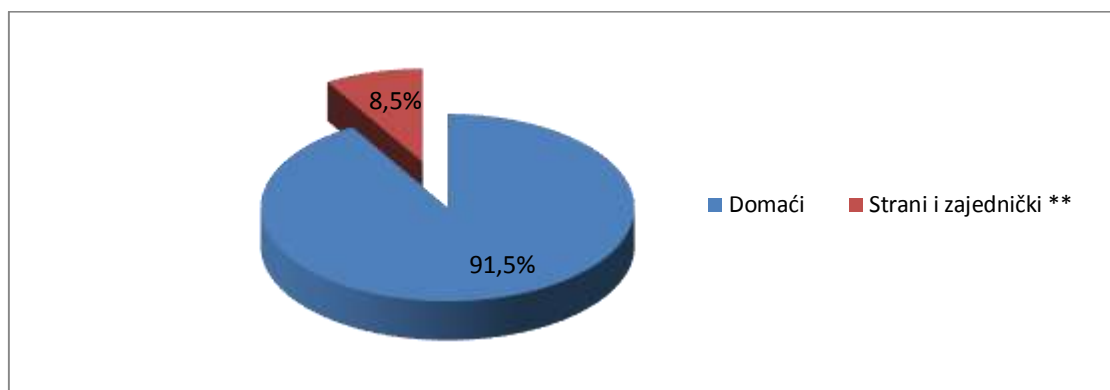


Objašnjenje: Znak "*" ukazuje da se radi samo o stranim preduzećima definisanim na stranici 8 (Strano preduzeće, definiciji ARPSK).

Tabela 11. Broj registrovanih preduzeća prema vrsti vlasništva u K2 2017

| Period | Ukupno | Domaći | Strani i zajednički ** | | |
|------------|--------|--------|------------------------|------------------------------|-----------------------------------|
| | | | Ukupno | Zajednički (Domaći + Strani) | Strani (Ogranak, predstavništvo)* |
| 2017 - TM2 | 2.237 | 2.046 | 191 | 181 | 10 |

Grafikon 10. Struktura registrovanih preduzeća prema vlasništvu u K2 2017



Objašnjenje: Znak "***" u Tabeli 11 i u Grafikonu 10 ukazuje da se radi o širem konceptu definisanja porekla

Statistički Repertoar Preduzeća na Kosovu (K2 2017)

kapitala ili vlasništva (preduzeća registrovana u strano ili zajedničko vlasništvo).

11 Ugašena preduzeća

Tabela 12. Broj ugašenih preduzeća prema opštinama i sekcijama ekonomskih aktivnosti u K2 2017

| Opštine | Sekcije ekonomskih aktivnosti | | | | | | | | | | | | | | | | | | | |
|--------------------|-------------------------------|--------------------------------------|-----------------------|-------------|---|--|----------------|---|--------------------------|--|----------------------------|-------------------------------------|-------------------------|---|--|---|-------------|---------------------------------|----------------------------------|-----------------------------------|
| | Šifra i naziv | Poljoprivreda, šumarstvo i ribarstvo | Vađenje ruda i kamena | Proizvodnja | Snabdevanje električnom energijom, gasom, parom i klimatizacija | Snabdijevanje vodom, kanalizacija, upravljanje otpacima i usluge | Građevinarstvo | Trgovina na veliko i malo, popravka motornih vozila, motocikala | Transport i skladištenje | Aktivnosti vezane za usluge smeštaja i ishrane | Informacije i komunikacije | Finansijske aktivnosti i osiguranja | Poslovanje nekretninama | Profesionalne, naučne i tehničke aktivnosti | Administrativne i pomoćne uslužne aktivnosti | Javna uprava i zaštita: obavezno socijalno osiguranje | Obrazovanje | Zdravstvena i socijalna zaštita | Umetnosti, razonoda i rekreacija | Aktivnosti vezane za druge usluge |
| | | Ukupno | A | B | C | D | E | F | G | H | I | J | K | L | M | N | O | P | Q | R |
| | 445 | 23 | 1 | 32 | 2 | 1 | 30 | 158 | 39 | 54 | 11 | 8 | 5 | 15 | 12 | 1 | 4 | 8 | 9 | 32 |
| 01 Dečani | 10 | - | - | 3 | - | - | - | 2 | - | 3 | - | - | - | - | - | - | - | 1 | - | 1 |
| 02 Đakovica | 36 | 1 | - | 2 | - | - | 1 | 10 | 4 | 8 | - | - | - | - | 2 | - | - | 2 | 2 | 4 |
| 03 Glogovac | 9 | 3 | - | - | - | - | 1 | 2 | 3 | - | - | - | - | - | - | - | - | - | - | - |
| 04 Gnjilane | 20 | 1 | - | - | - | - | 1 | 13 | - | - | - | - | - | 1 | 1 | 1 | - | - | - | 2 |
| 05 Dragaš | 5 | - | - | - | - | - | - | 2 | 1 | 1 | - | - | - | - | - | - | - | - | - | 1 |
| 06 Istok | 9 | - | - | - | - | - | 3 | 4 | - | 1 | - | 1 | - | - | - | - | - | - | - | - |
| 07 Kačanik | 8 | - | - | 1 | - | - | - | 2 | 2 | 1 | - | 1 | - | 1 | - | - | - | - | - | - |
| 08 Klina | 9 | - | - | - | - | - | 1 | 3 | 1 | 2 | - | - | - | - | - | - | - | - | - | 2 |
| 09 Kosovo Polje | 6 | - | - | - | - | - | - | 1 | 3 | 1 | - | - | - | 1 | - | - | - | - | - | - |
| 10 Kamenica | 6 | 2 | - | - | - | - | - | 1 | 1 | 1 | 1 | - | - | - | - | - | - | - | - | - |
| 11 Mitrovica | 29 | 1 | - | 4 | - | - | 1 | 7 | 4 | 1 | 2 | 1 | - | 2 | 1 | - | - | 2 | - | 3 |
| 12 Leposavić | 2 | 1 | - | - | - | - | - | - | - | - | - | - | - | - | - | - | - | - | - | 1 |
| 13 Lipljan | 9 | - | - | 1 | - | 1 | 1 | 3 | - | - | - | - | - | - | - | - | 1 | - | 1 | 1 |
| 14 Novo Brdo | 0 | - | - | - | - | - | - | - | - | - | - | - | - | - | - | - | - | - | - | - |
| 15 Obilić | 3 | - | - | - | - | - | - | 1 | 2 | - | - | - | - | - | - | - | - | - | - | - |
| 16 Orahovac | 14 | 2 | 1 | 2 | - | - | - | 7 | - | 1 | 1 | - | - | - | - | - | - | - | - | - |
| 17 Peć | 23 | - | - | 3 | - | - | 4 | 8 | 3 | 2 | - | 1 | 1 | 1 | - | - | - | - | 1 | - |
| 18 Podujevo | 21 | 5 | - | 1 | - | - | 2 | 9 | - | 2 | 2 | - | - | - | - | - | - | - | - | - |
| 19 Priština | 75 | 1 | - | 5 | - | - | 5 | 23 | 3 | 12 | 3 | 1 | 4 | 4 | 4 | - | - | - | 2 | 8 |
| 20 Prizren | 52 | 1 | - | 4 | - | - | 4 | 26 | 1 | 9 | 1 | - | - | - | - | - | 1 | 1 | 2 | 2 |
| 21 Srbica | 15 | 2 | - | 2 | 1 | - | 1 | 4 | 1 | - | - | 1 | - | - | 2 | - | - | - | - | 1 |
| 22 Štimlje | 4 | - | - | - | - | - | 1 | 2 | - | - | 1 | - | - | - | - | - | - | - | - | - |
| 23 Štrpce | 5 | 1 | - | - | - | - | - | 2 | 1 | 1 | - | - | - | - | - | - | - | - | - | - |
| 24 Suva Reka | 9 | - | - | - | - | - | - | 2 | 1 | - | - | 1 | - | 1 | - | - | 1 | - | 1 | 2 |
| 25 Uroševac | 26 | 1 | - | 1 | - | - | 1 | 9 | 2 | 5 | - | - | - | 1 | 1 | - | 1 | 2 | - | 2 |
| 26 Vitina | 6 | - | - | - | - | - | 1 | 1 | 1 | - | 2 | - | - | 1 | - | - | - | - | - | - |
| 27 Vučitrn | 22 | 1 | - | 2 | - | - | - | 10 | 5 | 2 | - | - | - | 1 | - | - | - | - | - | 1 |
| 28 Zubin Potok | 2 | - | - | 1 | - | - | - | - | - | - | - | - | - | - | 1 | - | - | - | - | - |
| 29 Zvečan | 0 | - | - | - | - | - | - | - | - | - | - | - | - | - | - | - | - | - | - | - |
| 30 Mališevo | 6 | - | - | - | - | - | 2 | 4 | - | - | - | - | - | - | - | - | - | - | - | - |
| 31 Junik | 0 | - | - | - | - | - | - | - | - | - | - | - | - | - | - | - | - | - | - | - |
| 32 Mamuša | 0 | - | - | - | - | - | - | - | - | - | - | - | - | - | - | - | - | - | - | - |
| 33 Elez Han | 0 | - | - | - | - | - | - | - | - | - | - | - | - | - | - | - | - | - | - | - |
| 34 Gračanica | 3 | - | - | - | 1 | - | - | - | - | 1 | - | - | - | 1 | - | - | - | - | - | - |
| 35 Ranilug | 0 | - | - | - | - | - | - | - | - | - | - | - | - | - | - | - | - | - | - | - |
| 36 Parteš | 0 | - | - | - | - | - | - | - | - | - | - | - | - | - | - | - | - | - | - | - |
| 37 Klokot | 0 | - | - | - | - | - | - | - | - | - | - | - | - | - | - | - | - | - | - | - |
| 38 Mitrovica/sever | 1 | - | - | - | - | - | - | - | - | - | - | - | - | - | - | - | - | - | - | 1 |

Agencija za Statistike Kosova

Kratak opis

Agencija Statistike Kosova je profesionalna institucija koja se bavi prikupljanjem, obradom i objavljivanjem službenih podataka statistika. Kao takav deluje od 1948.godine i prošao je kroz nekoliko istorijskih faza, strukturiran prema državnom uređenju tog vremena.

Dana 2. avgusta 1999, Agencija je nastavila svoj profesionalni rad (posle 9 godina prekida svih statističkih serija na štetu interesa Kosova), kao nezavisna institucija u okviru Ministarstva za državnu upravu. Od datum 12.12.2011 ove Agencije posluje u okviru Vlade Kosova. Kancelarija se finansira od Konsolidovanog budžeta Kosova, ali i od donatora za posebne projekte i tehničku profesionalnu podršku.

Agencija Statistike Kosova deluje na osnovu Zakona br.04/L-036, koji je stupio na snagu 12.12.2011. Program Zvanične Statistike, 2013/2017 je na implementaciji za razvoj statističkog sistema u korelaciji sa statistikama Evropske unije (EUROSTAT-a).

Agencija Statistike Kosova ima sledeću organizacionu strukturu: *Departmane za proizvodnju statistika (Departman za ekonomske statistike i nacionalnih računa, Departman za statistiku stanovništva, Departman poljoprivrede i životne sredine i Departman za socijalne statistike. **Departmani podrške**; Departman za metodologiju i informatičku tehnologiju, Departman za politike, planiranja, kordinacije i komunikacije, Departman popis i istraživanje i Departman administracije. U okviru Agencije takođe su obrazovana i **Regionalne kancelarije** su u Đakovici, Gnjilanu, Mitrovici, Peći, Prizrenu, Prištini i Uroševcu.*

Broj zaposlenih i budžet još su ograničeni. Ukupno zaposleni su 143 radnika, od njih 98 (68.5%) u sedištu Agencije, dok u Regionalnim Kancelarijama 45 (31.5%). Agencija ima sledeću kvalifikacionu strukturu: 61.7% sa visokom obrazovanjem, 15.4% sa višem obrazovanju i 17.5% sa srednjen obrazovanjem.

Mi imamo profesionalnu i tehničku saradnju sa svim ministarstvima Vlade Kosova, a posebno sa Ministarstvom ekonomije i finansija, Centralnom bankom Kosova, sa međunarodnim institucijama, EUROSTAT-om, Međunarodnim monetarnim fondom, Svetskom bankom, SIDA iz Švedske, DFID-om, UNFPA, UNDP, UNICEF i sa statistikama zemalja u regionu.

Agencija Statistike Kosova skoro u potpunosti pokriva teritoriju Republike Kosova, na osnovu strukture statističkih krugova, kao osnovna i jedina jedinica na nivou zemlje. Sva istraživanja sprovedena na terenu koriste uzorke koji pokrivaju ove popisne statističke krugove ali, i metodologiju skladu sa međunarodnim preporukama. Tokom prikupljanja statističkih podataka i izveštaja od izveštajnih jedinica angažuju se: stručnjaci, tehničari, administratori, građani mesnih kancelarija, terenski popisivači regionalnih kancelarija.

U 2011.godini uspešno je sproveden projekat Popisa Stanovništva, Domaćinstava i Stanova, dok u 2014.godini je takođe uspešno je sproveden Popis Poljoprivrede.Podaci dobijeni iz ovih popisa će imati važnu ulogu u izradu razvojnih politika.

Misija agencije; da zadovolji potrebe korisnika sa kvalitetnim, blagovremenim i objektivnim statističkim podacima, u vremenu i prostoru, tako da korisnici imaju pouzdane osnovne redovne preglede u interesu planiranja i razvoja tokom izrade projekata na opštinskom nivou i nivou zemlje. Da podrži vladine institucije, naučne institute, i akademiju, poslovna preduzeća kao i samostalne istraživače u cilju obezbeđivanja odgovarajućih informacija donosiocima odluka i drugim korisnicima na Kosovu.

- **Adresa:** **AGENCIJA ZA STATISTIKE KOSOVA,**
Ul. "Zenel Salihu", br. 4, 10000 Priština
- **Telefon:** +381 (0) 38 200 31 129
Izvršni direktor: +381 (0) 38 200 31 112
- **Fax:** +381 (0) 38 235 033
- **E-mail:** infoask@rks-gov.net
- **Veb-stranica:** <http://ask.rks-gov.net/>