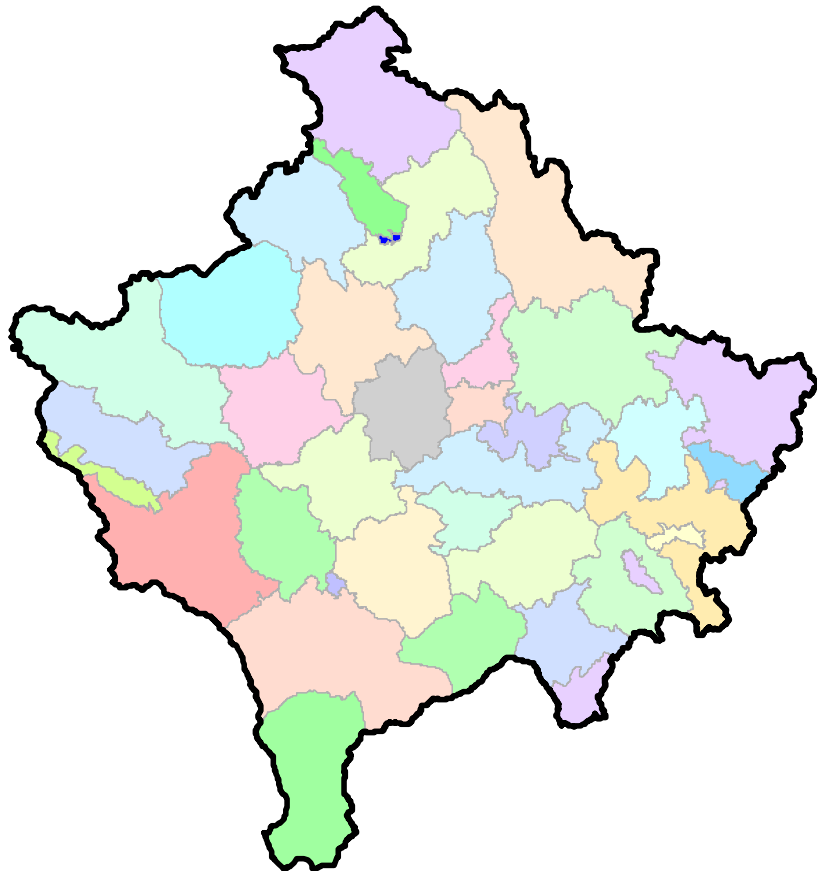




Republika e Kosovës
Republika Kosova-Republic of Kosovo
Qeveria - Vlada - Government
Zyra e Kryeministrit -Ured Premijera -Office of the Prime Minister
Agjencia e Statistikave të Kosovës - Agencija za Statistike Kosova - Kosovo Agency of Statistics

Seria 3: Statistikat Ekonomike

Indeksi i Harmonizuar i Çmimeve të Konsumit Qershor - 2017



AGJENCIA E STATISTIKAVE TË KOSOVËS
AGENCIJA ZA STATISTIKE KOSOVA
KOSOVO AGENCY OF STATISTICS

P a r a t h ë n i e

Agjencia e Statistikave të Kosovës (ASK) ka filluar të publikojë Indeksin e Çmimeve të Konsumit (IÇK) në shtator të vitit 2002 deri në muajin dhjetor 2014, ndërsa nga muaji janar 2015 është harmonizuar sipas konceptit ndërkombëtar dhe publikohet si Indeks i Harmonizuar i Çmimeve të Konsumit (IHÇK). Çmimet e konsumit kanë filluar të mblidhen në muajin maj të vitit 2002 i cili konsiderohet muaji bazë.

Nga muaj janar 2016 Indeksi i Harmonizuar i Çmimeve të Konsumit (IHÇK) bazuar në rekomandimet e Eurostatit publikohet me vitin bazë **2015=100**. Çmimet mblidhen prej datës 10 deri 20 të muajit në 13 Komuna të Kosovës.

ASK nga shtatori 2002 në vazhdimësi ka publikuar në baza mujore IÇK-IHÇK dhe dymbëdhjetë publikime në baza vjetore (2004 - 2015)

Ky publikim përmban tabelën me Indeksin e Harmonizuar të Çmimeve të Konsumit në Kosovë në baza mujore janar 2010 – qershor 2017, mesatarja vjetore 2010-2016 (2015=100), me ndryshimet mujore dhe vjetore në përqindje, paraqitja grafike, tabelën për peshat specifike, indeksin për muajin qershor të vitit 2017, ndryshimet mujore të indeksit të harmonizuar të çmimeve të konsumit në përqindje (Qershor 2017 / Maj 2017) dhe ndryshimet vjetore të indeksit të harmonizuar të çmimeve të konsumit në përqindje (Qershor 2017 / Qershor 2016) për grupe dhe nëngrupe sipas COICOP-it, tabelën me çmime mesatare për disa artikuj më reprezentues dhe metodologjinë e kalkulimit të indekseve të harmonizuar të çmimeve të konsumit.

Shpjegim për shfrytëzuesit e të dhënave

Pasi që seritë kohore të Indeksit të çmimeve të konsumit (IÇK-it) në vend janë publikuar me bazë muaj Maj 2002=100 për periudhën maj 2002 - dhjetor 2015. Ndërsa nga muaji janar i vitit 2016 me rekomandimet e Eurostatit Indeksi i Çmimeve të Konsumit (IÇK), përkatësisht Indeksi i Harmonizuar i Çmimeve të Konsumit (IHÇK) është kalkuluar me vitin bazë 2015=100 dhe janë të rikalkuluara me këtë bazë të gjitha seritë kohore të Indeksit të çmimeve të konsumit (IÇK) në vend dhe janë të publikuara me 06.06.2017 në Ueb-faqen e ASK-ës (në publikimin vjetor të Indeksit të Harmonizuar të Çmimeve të Konsumit 2002 – 2016). Nga janari i vitit 2016 dhe në vazhdimësi janë të publikuara seritë kohore nga muaj janar i vitit 2010.

Propozimet, sugjerimet dhe vërejtjet tuaja mund të dërgoni në adresën elektronike: E-mail economic@rks-gov.net

Indeksi i Çmimeve të Konsumit (IÇK), përkatësisht Indeksi i Harmonizuar i Çmimeve të Konsumit (IHÇK) është publikim i rregullt mujor.

Publikimin përgatitën:

Ilir T. Berisha - Drejtor i Departamentit
Ibish Asllani - Shef i Divizionit
Raif Gashi - Zyrtar i lartë

Korrik, 2017

Kryeshef Ekzekutiv i ASK-ës
Isa Krasniqi

Simbolet dhe Shkurtesat

| | |
|--------|---|
| IÇK | Indeksi i Çmimeve të Konsumit |
| COICOP | Klasifikimi i konsumit individual sipas qëllimit |
| ABF | Anketa e buxhetit familjar |
| IHÇK | Indeksi i harmonizuar i çmimeve të konsumit |
| ASK | Agjencia e Statistikave të Kosovës |
| : | Shifra nuk është disponibël |
| 0 | Më pak se gjysma e njësisë së përdorur |
| - | Nuk aplikohet |
| % | Përqindje |
| W | Ponderët statistikor (pesha specifike – IÇK/IHÇK) |
| ∅ | Mesatare |

Përmbajtja

| | Faqe |
|--|------|
| Indeksi i Harmonizuar i Çmimeve të Konsumit për muajin qershor 2017..... | 5 |
| Tabela 1: Indeksi i Harmonizuar i Çmimeve të Konsumit (IHÇK) Janar 2010 – Qershor 2017 (2015=100), ndryshimet mujore dhe vjetore të çmimeve në përqindje | 6 |
| Grafiku 1: Mesatarja vjetore e indeksit të harmonizuar të çmimeve të konsumit sipas viteve 2010 - 2016 (2015=100) | 8 |
| Grafiku 2: Ndryshimet vjetore në përqindje të indeksit të harmonizuar të çmimeve të konsumit.... | 8 |
| Tabela 2: Peshat, IHÇK-it Qershor 2017 (2015=100), ndryshimet mujore dhe vjetore të çmimeve në përqindje për grupe dhe nëngrupe sipas COICOP-it..... | 9 |
| Tabela 3: Çmimi mesatar në euro për disa artikuj dhe shërbime më reprezentuese | 11 |
| Metodologjia e IHÇK..... | 12 |

Indeksi i Harmonizuar i Çmimeve të Konsumit për muajin qershor 2017

Indeksi i harmonizuar i tërësishëm i çmimeve të konsumit në vend është më i lartë për 0,3% në muajin qershor 2017 krahasuar me muajin maj 2017. Shkalla e inflacionit e matur në muajin qershor 2017 me muajin qershor 2016 ishte 1,9%.

Qershor 2017 / Maj 2017 0,3%

Indeksi i harmonizuar i tërësishëm i çmimeve të konsumit është më i lartë për 0,3% në muajin qershor 2017 krahasuar me muajin maj 2017. Kjo kryesisht është shpjeguar me ngritjen e çmimeve të konsumit te nëngrupet e COICOP-it: pemët (5,6%), rryma, gazi dhe lëndë djegëse të tjera (17,9%)-(ngritje e çmimit të energjisë elektrike) me një ndikim të përbashkët të këtyre nëngrupeve prej 0,9 për qind në IHÇK-it.

Ngritja u neutralizua kryesisht nga rënia e çmimeve të konsumit te nëngrupet: qumështi, djathi dhe vezët (-2,2%), perimet (-8,2%), përdorimi i pajisjeve për transportin personal (-0,6%) me një ndikim të përbashkët të këtyre nëngrupeve prej -0,6 për qind në IHÇK-it.

Qershor 2017 / Qershor 2016 1,9%

Indeksi i harmonizuar i tërësishëm i çmimeve të konsumit është më i lartë për 1,9 për qind në muajin qershor 2017 krahasuar me muajin qershor 2016 në këtë periudhë vërehen disa ndryshime të çmimeve të artikujve dhe shërbimeve te grupet dhe nëngrupet e COICOP-it. Ngritje e çmimeve të konsumit vërehet te nëngrupet: mishi (1,2%), qumështi, djathi dhe vezët (1,4%), pemët (12,4%), sheqeri dhe ëmbëlsirat (6,2%), kafja, çaji dhe kakao (9,4%), uji mineral, pijet joalkoolike, lëngjet nga pemët dhe perimet (1,3%), duhani (5,6%), rryma, gazi dhe lëndë djegëse të tjera (16,3%) - (ngritje e çmimit të energjisë elektrike për 25,4% krahasuar me tarifat verore të muajt qershor të vitit 2016), përdorimi i pajisjeve për transportin personal (3,8%)-(ngritje e çmimit të naftës dhe benzinës) me një ndikim të përbashkët të këtyre nëngrupeve prej 2,1 për qind në IHÇK-it.

Ngritja u neutralizua kryesisht nga rënia e çmimeve në këtë periudhë te nëngrupet: blerja e automjeteve (-1,7%), pajisjet audio-vizuele, fotografike për përpunimin e informatave (-6,8%) me një ndikim të përbashkët të këtyre nëngrupeve prej -0,2 për qind në IHÇK-it.

Shpjegim për shfrytëzuesit e të dhënave

Zbatimi i tarifave të reja me pakicë të energjisë elektrike për konsumatorët familjarë nga 1 prilli i vitit 2017 të aprovuara nga Zyra e Rregullatorit për Energji të Republikës së Kosovës të datës 31 mars 2017 është shkaku i ndryshimit të çmimit të energjisë elektrike në çdo muaji të kalkulura nga Kompania Kosovare për Furnizim me Energji Elektrike (KES/CO).

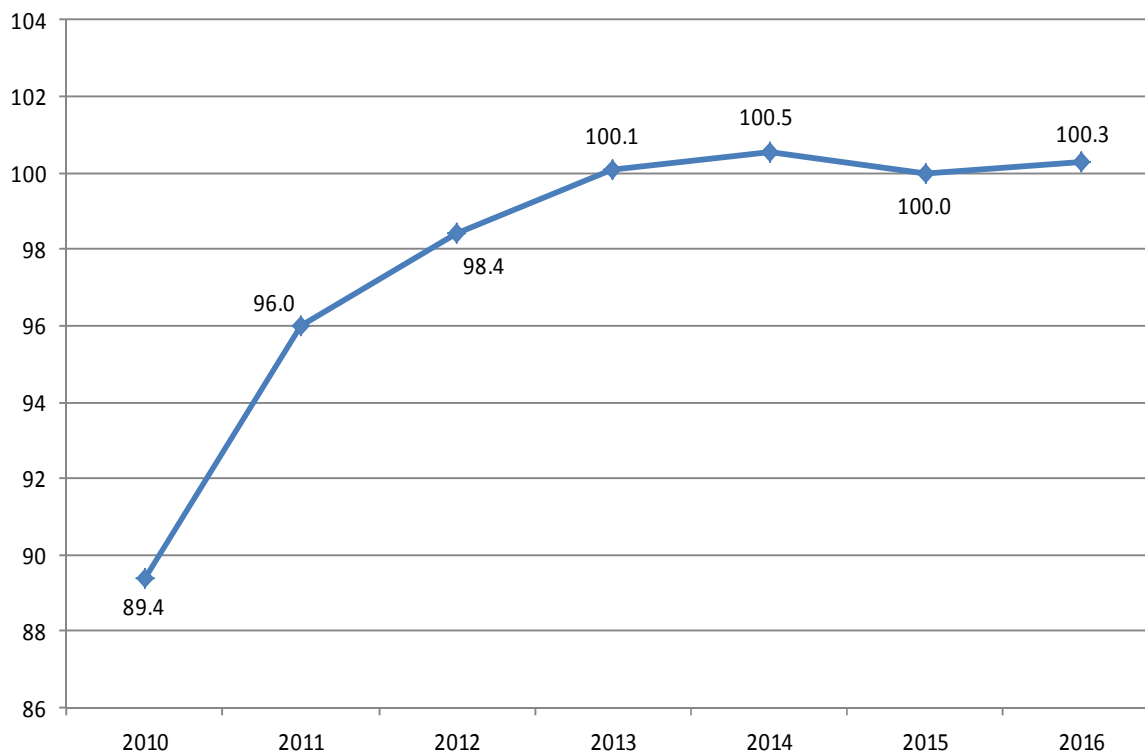
Tabela 1: Indeksi i Harmonizuar i Çmimeve të Konsumit (IHÇK) Janar 2010 – Qershor 2017 (2015=100), ndryshimet mujore dhe vjetore të çmimeve në përqindje

| Viti | Muaji | Indeksi (2015 = 100) | Ndryshimi mujor në përqindje | Ndryshimi vjetor në përqindje |
|------|---------|-------------------------------|------------------------------|-------------------------------|
| 2010 | Janar | 88.0 | 0.6 | 0.7 |
| | Shkurt | 88.2 | 0.2 | 1.1 |
| | Mars | 88.1 | -0.1 | 0.8 |
| | Prill | 87.2 | -1.0 | 1.6 |
| | Maj | 87.5 | 0.3 | 2.2 |
| | Qershor | 87.6 | 0.1 | 2.2 |
| | Korrik | 87.9 | 0.3 | 2.7 |
| | Gusht | 90.5 | 3.0 | 6.0 |
| | Shtator | 90.8 | 0.3 | 6.0 |
| | Tetor | 91.9 | 1.2 | 6.0 |
| | Nëntor | 92.3 | 0.4 | 6.2 |
| | Dhjetor | 93.2 | 1.0 | 6.5 |
| | | Mesatarja vjetore 2010 | 89.4 | : |
| 2011 | Janar | 94.5 | 1.4 | 7.4 |
| | Shkurt | 96.5 | 2.1 | 9.4 |
| | Mars | 97.6 | 1.1 | 10.8 |
| | Prill | 96.5 | -1.1 | 10.7 |
| | Maj | 96.5 | 0.0 | 10.3 |
| | Qershor | 95.7 | -0.8 | 9.2 |
| | Korrik | 95.2 | -0.5 | 8.3 |
| | Gusht | 95.3 | 0.1 | 5.3 |
| | Shtator | 95.1 | -0.2 | 4.7 |
| | Tetor | 96.2 | 1.2 | 4.7 |
| | Nëntor | 96.2 | 0.0 | 4.2 |
| | Dhjetor | 96.5 | 0.3 | 3.5 |
| | | Mesatarja vjetore 2011 | 96.0 | : |
| 2012 | Janar | 97.3 | 0.8 | 3.0 |
| | Shkurt | 98.2 | 0.9 | 1.8 |
| | Mars | 98.3 | 0.1 | 0.7 |
| | Prill | 97.6 | -0.7 | 1.1 |
| | Maj | 97.6 | 0.0 | 1.1 |
| | Qershor | 97.3 | -0.3 | 1.7 |
| | Korrik | 97.3 | 0.0 | 2.2 |
| | Gusht | 98.3 | 1.0 | 3.1 |
| | Shtator | 99.1 | 0.8 | 4.2 |
| | Tetor | 99.9 | 0.8 | 3.8 |
| | Nëntor | 99.5 | -0.4 | 3.4 |
| | Dhjetor | 100.1 | 0.6 | 3.7 |
| | | Mesatarja vjetore 2012 | 98.4 | : |
| 2013 | Janar | 100.7 | 0.6 | 3.5 |
| | Shkurt | 100.8 | 0.1 | 2.6 |
| | Mars | 100.8 | 0.0 | 2.5 |
| | Prill | 100.0 | -0.8 | 2.5 |
| | Maj | 99.7 | -0.3 | 2.2 |
| | Qershor | 99.9 | 0.2 | 2.7 |
| | Korrik | 99.6 | -0.3 | 2.4 |
| | Gusht | 99.5 | -0.1 | 1.2 |
| | Shtator | 99.3 | -0.2 | 0.2 |
| | Tetor | 100.1 | 0.8 | 0.2 |
| | Nëntor | 100.3 | 0.2 | 0.8 |
| | Dhjetor | 100.6 | 0.3 | 0.5 |
| | | Mesatarja vjetore 2013 | 100.1 | : |

Tabela 2: Indeksi i Harmonizuar i Çmimeve të Konsumit (IHÇK) Janar 2010 – Qershor 2017 (2015=100), ndryshimet mujore dhe vjetore të çmimeve në përqindje (vazhdim)

| Viti | Muaji | Indeksi (2015 = 100) | Ndryshimi mujor në përqindje | Ndryshimi vjetor në përqindje |
|------|-------------------------------|----------------------|------------------------------|-------------------------------|
| 2014 | Janar | 100.9 | 0.3 | 0.2 |
| | Shkurt | 100.9 | 0.0 | 0.1 |
| | Mars | 101.1 | 0.2 | 0.3 |
| | Prill | 100.3 | -0.8 | 0.3 |
| | Maj | 100.2 | -0.1 | 0.5 |
| | Qershor | 100.3 | 0.1 | 0.4 |
| | Korrik | 100.4 | 0.1 | 0.8 |
| | Gusht | 100.4 | 0.0 | 0.9 |
| | Shtator | 100.6 | 0.2 | 1.3 |
| | Tetor | 100.7 | 0.1 | 0.6 |
| | Nëntor | 100.4 | -0.3 | 0.1 |
| | Dhjetor | 100.2 | -0.2 | -0.4 |
| | Mesatarja vjetore 2014 | | 100.5 | : |
| 2015 | Janar | 100.3 | 0.1 | -0.6 |
| | Shkurt | 100.6 | 0.3 | -0.3 |
| | Mars | 100.7 | 0.1 | -0.4 |
| | Prill | 99.9 | -0.8 | -0.4 |
| | Maj | 99.7 | -0.1 | -0.5 |
| | Qershor | 99.9 | 0.1 | -0.4 |
| | Korrik | 99.6 | -0.2 | -0.8 |
| | Gusht | 99.7 | 0.1 | -0.7 |
| | Shtator | 99.4 | -0.3 | -1.2 |
| | Tetor | 100.0 | 0.6 | -0.7 |
| | Nëntor | 100.1 | 0.1 | -0.3 |
| | Dhjetor | 100.0 | 0.0 | -0.2 |
| | Mesatarja vjetore 2015 | | 100.0 | : |
| 2016 | Janar | 100.5 | 0.5 | 0.2 |
| | Shkurt | 100.7 | 0.2 | 0.0 |
| | Mars | 100.8 | 0.1 | 0.1 |
| | Prill | 99.8 | -1.0 | -0.1 |
| | Maj | 99.6 | -0.2 | -0.1 |
| | Qershor | 99.6 | -0.1 | -0.3 |
| | Korrik | 99.6 | 0.0 | 0.0 |
| | Gusht | 99.8 | 0.2 | 0.0 |
| | Shtator | 99.9 | 0.2 | 0.6 |
| | Tetor | 100.9 | 0.9 | 0.9 |
| | Nëntor | 101.0 | 0.1 | 0.9 |
| | Dhjetor | 101.3 | 0.4 | 1.3 |
| | Mesatarja vjetore 2016 | | 100.3 | : |
| 2017 | Janar | 102.2 | 0.8 | 1.7 |
| | Shkurt | 102.3 | 0.2 | 1.7 |
| | Mars | 102.3 | -0.1 | 1.5 |
| | Prill | 102.0 | -0.3 | 2.2 |
| | Maj | 101.2 | -0.8 | 1.5 |
| | Qershor | 101.5 | 0.3 | 1.9 |

Grafiku 1: Mesatarja vjetore e indeksit të harmonizuar të çmimeve të konsumit sipas viteve 2010 - 2016 (2015=100)



Grafiku 2: Ndryshimet vjetore në përqindje të indeksit të harmonizuar të çmimeve të konsumit

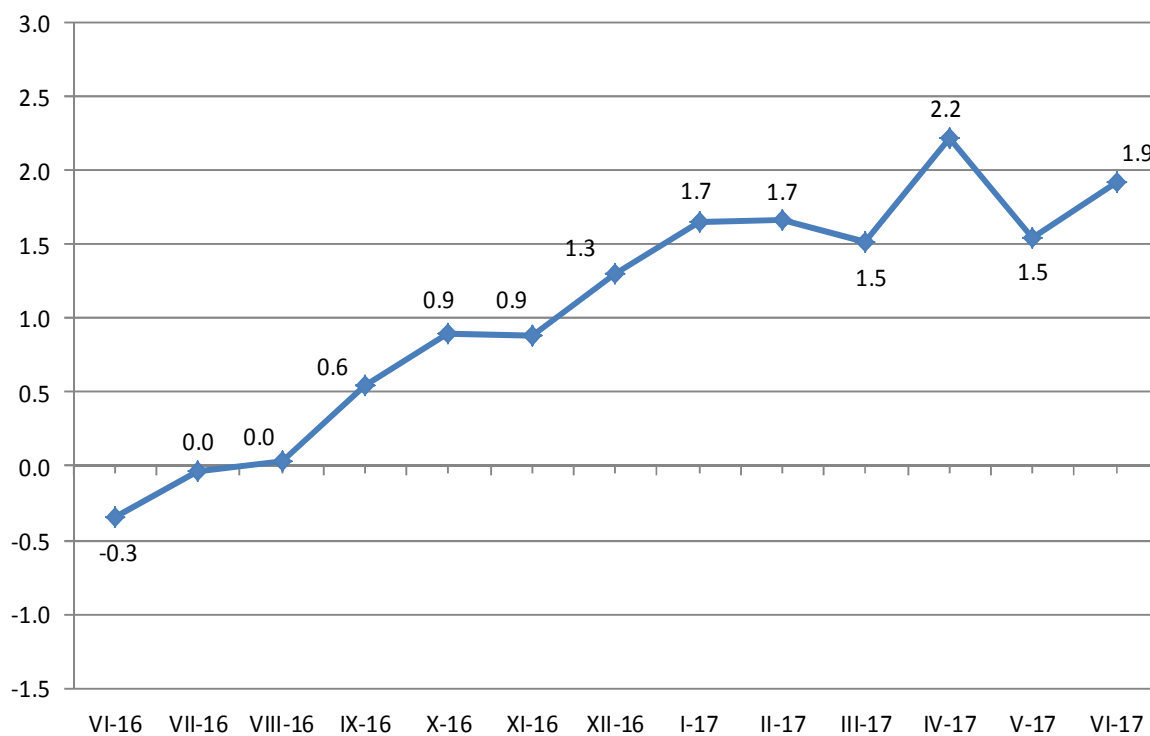


Tabela 2: Peshat, IHÇK-it Qershor 2017 (2015=100), ndryshimet mujore dhe vjetore të çmimeve në përqindje për grupe dhe nëngrupe sipas COICOP-it

| COICOP | Grupet dhe nëngrupet | Peshat ‰ | VI - 2017 2015=100 | VI - 2017 V - 2017 | VI - 2017 VI - 2016 |
|-------------|---|---------------|-----------------------|-----------------------|------------------------|
| 00 | Gjithsej IHÇK | 1000.0 | 101.5 | 0.3 | 1.9 |
| 01 | Ushqimi dhe pijet joalkoolike | 376.2 | 101.0 | -0.7 | 2.0 |
| 01.1 | Ushqimi | 320.8 | 100.5 | -0.8 | 1.8 |
| 01.1.1 | Buka dhe drithërat | 81.7 | 97.4 | -0.1 | 0.1 |
| 01.1.2 | Mishi | 104.8 | 102.4 | 0.0 | 1.2 |
| 01.1.3 | Peshqit | 3.0 | 101.9 | 1.1 | 1.4 |
| 01.1.4 | Qumështi, djathi dhe vezët | 53.2 | 99.0 | -2.2 | 1.4 |
| 01.1.5 | Vajërat dhe yndyrat | 7.6 | 102.9 | 0.3 | 0.7 |
| 01.1.6 | Pemët | 16.2 | 119.4 | 5.6 | 12.4 |
| 01.1.7 | Perimet | 31.3 | 87.9 | -8.2 | -0.5 |
| 01.1.8 | Sheqeri, reçeli, mjalta, çokollata dhe ëmbëlsirat | 14.6 | 114.4 | -0.7 | 6.2 |
| 01.1.9 | Prodhimet ushqimore | 8.4 | 101.9 | -0.2 | 1.1 |
| 01.2 | Pijet joalkoolike | 55.4 | 104.9 | 0.2 | 3.2 |
| 01.2.1 | Kafja, çaji dhe kakao | 13.0 | 111.7 | 1.3 | 9.4 |
| 01.2.2 | Uji mineral, pijet joalkoolike, lëngjet nga pemët dhe perimet | 42.4 | 102.9 | -0.2 | 1.3 |
| 02 | Pijet alkoolike, duhani | 53.5 | 110.9 | -0.2 | 3.5 |
| 02.1 | Pijet alkoolike | 24.6 | 106.7 | -0.4 | 0.8 |
| 02.2 | Duhani | 28.9 | 114.3 | 0.0 | 5.6 |
| 03 | Veshje dhe këpucë | 44.2 | 103.1 | -0.3 | 0.6 |
| 03.1 | Veshje | 34.0 | 102.1 | -0.8 | -0.4 |
| 03.2 | Këpucë | 10.2 | 106.5 | 1.3 | 4.0 |
| 04 | Strehimi , uji, rryma, gazi dhe lëndë djegëse të tjera | 75.9 | 101.1 | 9.6 | 11.3 |
| 04.1 | Pagesa aktuale për banim | 6.0 | 97.8 | 0.0 | -2.2 |
| 04.3 | Mirëmbajtja dhe rregullimi i vendbanimit | 11.3 | 100.5 | -0.3 | 0.1 |
| 04.4 | Furnizimi me ujë dhe shërbimet e ndryshme që kanë të bëjnë me vendbanimin | 13.4 | 95.5 | 0.0 | 0.0 |
| 04.5 | Rryma, gazi dhe lëndë djegëse të tjera | 45.2 | 101.4 | 17.9 | 16.3 |
| 05 | Orenditë, pajisje shtëpie dhe mirëmbajtje e shtëpisë | 88.6 | 101.2 | -0.2 | -0.5 |
| 05.1 | Orenditë dhe aparaturat, qilimat dhe shtrojat tjera për dysheme | 20.7 | 101.8 | -0.2 | -0.3 |
| 05.2 | Tekstilet për amvisëri | 3.2 | 101.3 | 0.1 | 0.0 |
| 05.3 | Pajisjet shtëpiake | 15.2 | 101.7 | -0.4 | -0.9 |
| 05.4 | Qelqurinat, takëmet dhe mjetet e kuzhinës | 13.6 | 103.2 | -0.1 | 1.1 |
| 05.5 | Veglat dhe pajisjet për shtëpi dhe kopsht | 15.1 | 101.3 | 0.0 | -0.2 |
| 05.6 | Mallrat dhe shërbimet për mirëmbajtjen e zakonshme të ekonomisë shtëpiake | 20.8 | 99.3 | -0.4 | -1.4 |

Tabela 2: Peshat, IHÇK-it Qershor 2017 (2015=100), ndryshimet mujore dhe vjetore të çmimeve në përqindje për grupe dhe nëngrupe sipas COICOP-it (vazhdim)

| COICOP | Grupet dhe nëngrupet | Peshat % | VI - 2017 2015=100 | <u>VI - 2017</u> V - 2017 | <u>VI - 2017</u> VI - 2016 |
|-----------|--|--------------|-----------------------|------------------------------|-------------------------------|
| 06 | Shëndetësia | 31.3 | 102.8 | 0.0 | 0.5 |
| 06.1 | Prodhimet dhe pajisjet mjekësore | 19.3 | 103.0 | 0.0 | 0.7 |
| 06.2 | Shërbimet ambulatore | 11.0 | 102.7 | 0.0 | 0.3 |
| 06.3 | Shërbimet spitalore | 1.0 | 100.0 | 0.0 | 0.0 |
| 07 | Transporti | 143.9 | 100.3 | -0.1 | 1.8 |
| 07.1 | Blerja e automjeteve | 46.6 | 99.3 | 0.1 | -1.7 |
| 07.2 | Përdorimi i pajisjeve për transportin personal | 74.4 | 100.4 | -0.6 | 3.8 |
| 07.3 | Shërbimet për transport | 22.9 | 104.2 | 1.5 | 1.2 |
| 08 | Mjetet e komunikimit | 39.7 | 99.0 | -0.1 | -1.3 |
| 08.1 | Shërbimet postare | 2.6 | 104.6 | 0.0 | 4.6 |
| 08.2 | Pajisjet telefonike dhe të telefaksit | 6.5 | 93.5 | -0.9 | -6.4 |
| 08.3 | Shërbimet telefonike dhe të telefaksit | 30.6 | 99.6 | 0.0 | -0.7 |
| 09 | Rekracioni dhe kultura | 49.9 | 98.4 | 0.0 | -1.6 |
| 09.1 | Pajisjet audio-vizuele, fotografike për përpunimin e informatave | 13.0 | 92.3 | -0.9 | -6.8 |
| 09.2 | Pajisjet tjera të qëndrueshme për rekreacion dhe kulturë | 3.2 | 100.9 | 0.7 | 0.1 |
| 09.3 | Gjërat dhe pajisjet tjera rekreative, kopshtet dhe manaret | 9.1 | 102.1 | -0.1 | 0.1 |
| 09.4 | Shërbimet rekreative dhe kulturore | 6.1 | 100.6 | 0.0 | 0.0 |
| 09.5 | Gazetat, librat dhe materialet për zyra | 14.4 | 99.2 | 0.2 | 0.1 |
| 09.6 | Pushime të organizuara | 4.1 | 100.2 | 1.2 | 0.0 |
| 10 | Arsimi | 12.4 | 100.5 | 0.0 | 0.6 |
| 11 | Restorantet dhe hotelet | 31.9 | 101.5 | -0.1 | 0.8 |
| 11.1 | Shërbimet hoteliere | 26.8 | 102.1 | -0.1 | 1.0 |
| 11.2 | Shërbimet për strehim | 5.1 | 99.5 | 0.0 | 0.5 |
| 12 | Mallrat dhe shërbimet e ndryshme | 52.5 | 101.6 | -0.1 | 0.7 |
| 12.1 | Kujdesi personal | 16.1 | 101.4 | -0.3 | 0.3 |
| 12.3 | Gjërat personale | 11.7 | 100.7 | 0.1 | 2.0 |
| 12.4 | Mbrojtja sociale | 1.0 | 105.2 | 0.0 | 0.9 |
| 12.5 | Sigurimet | 10.5 | 102.6 | -0.1 | 0.0 |
| 12.6 | Shërbimet financiare | 9.6 | 101.0 | 0.0 | 1.0 |
| 12.7 | Shërbimet tjera | 3.6 | 100.6 | -0.5 | -0.6 |

Tabela 3: Çmimi mesatar në euro për disa artikuj dhe shërbime më reprezentuese

| Kodi | Artikujt | Njësia matëse | VI 2016 | V 2017 | VI 2017 |
|------|-------------------------|------------------|---------|--------|---------|
| 101 | Oriz | 1 kg | 1.33 | 1.34 | 1.32 |
| 102 | Miell gruri | 1 kg | 0.40 | 0.39 | 0.39 |
| 103 | Bukë e bardhë | 500 gr | 0.29 | 0.28 | 0.28 |
| 111 | Mish gjedhi pa eshtra | 1 kg | 6.44 | 6.42 | 6.32 |
| 112 | Mish viçi | 1 kg | 7.23 | 7.41 | 7.47 |
| 114 | Mish pule | 1 kg | 2.58 | 2.68 | 2.62 |
| 131 | Qumësht (Tetrapak) | 1 lit | 0.86 | 0.87 | 0.86 |
| 133 | Jogurt | 1 lit | 0.87 | 0.89 | 0.86 |
| 137 | Vezë | 30 copë | 2.10 | 2.28 | 2.08 |
| 141 | Vaj ushqimor luledielli | 1 lit | 1.17 | 1.10 | 1.09 |
| 153 | Banane | 1 kg | 1.20 | 1.33 | 1.27 |
| 161 | Patate | 1 kg | 0.45 | 0.52 | 0.44 |
| 162 | Domate | 1 kg | 0.66 | 0.87 | 0.76 |
| 163 | Fasule | 1 kg | 2.18 | 2.33 | 2.33 |
| 167 | Speca të pa djegës | 1 kg | 0.93 | 1.16 | 0.92 |
| 175 | Sheqer | 1 kg | 0.78 | 0.91 | 0.90 |
| 192 | Kafe e bluar | 1 kg | 7.03 | 7.61 | 7.81 |
| 193 | Çaj | 1 kg | 6.07 | 7.70 | 7.70 |
| 195 | Uji mineral | 1.5 lit | 0.30 | 0.32 | 0.32 |
| 204 | Birrë | 0.5 lit | 0.63 | 0.64 | 0.63 |
| 215 | Cigare - Ronhill | 1 pako | 1.50 | 1.59 | 1.59 |
| 217 | Cigare - Marlboro | 1 pako | 2.40 | 2.50 | 2.50 |
| 416 | Rryma elektrike | 1 kwh | 0.051 | 0.046 | 0.064 |
| 418 | Dru zjarri | 1 m ³ | 35.63 | 37.86 | 38.10 |
| 701 | Benzin | 1 lit | 0.99 | 1.06 | 1.05 |
| 702 | Dizel | 1 lit | 0.95 | 1.02 | 1.01 |

Metodologjia e IHÇK

IHÇK të Kosovës, i prodhuar nga Agjencia e Statistikave të Kosovës (ASK), është i përpiluar sipas metodave të Indeksit të Harmonizuar të Çmimeve të Konsumit (IHÇK). Eurostati e ka definuar IHÇK si standard Evropian për indekset e çmimeve të konsumit. Indeksi i kalkuluar dhe rezultatet e tyre prezantohen përmes *Klasifikimit të Konsumit Individual sipas Qëllimit* (COICOP), klasifikim ky ndërkombëtarë i cili klasifikon konsumin në Divizione, Grupe dhe Klasa artikujsh. Sipas COICOP-it, ASK ka ndarë 91 klasa konsumi të definuar (në nivel 4-shifror) më tutje në 408 produkte (agregat elementarë). ASK ka përcaktuar peshë për çdo element agregues dhe çdo muaj grumbullon çmime për secilin agregat elementarë.

Çdo muaj IHÇK kalkulohet në dy hapa:

1. Indekset elementarë (treguesit për agregat elementarë) llogariten nga çmimet e grumbulluara duke përdorur formulën e mesatares gjeometrike të papeshuar (të *Jevon-it*).
2. Indekset e nivelit më të lartë, duke përfshirë vetë IHÇK, llogariten duke nxjerrë mesataren e indekseve elementarë përmes formulës së mesatares aritmetike të peshuar (*tipi i Laspeyres*).

Peshat elementare të agreguara janë bazuar në vlerësimet e shpenzimeve të konsumit vjetor. ASK për 91 klasa konsumi bën vlerësimin e shpenzimeve të konsumit vjetor nga Anketa e Buxhetit Familjar (ABF) dhe Llogaritë Kombëtare (LLK); peshat brenda klasave të konsumit vijnë nga burimet e brendshme të ASK-së. Peshat specifike nga janari 2013, ishin të bazuara në vlerësimet e të dhënave të Anketës së Buxhetit Familjar (ABF) dhe Llogarive Kombëtare (LLK) që i referohen vitit 2012, ndërsa nga janari i vitit 2015 peshat specifike të rifreskauara bazohen në të dhënat e Llogarive Kombëtare (LLK) dhe nga Anketa e Buxhetit Familjar (ABF) të vitit 2013. Nga janari i vitit 2016 peshat specifike për artikuj dhe shërbime të harmonizuara sipas E-coicop (rekomandime nga Eurostatit) bazohen në të dhënat e Llogarive Kombëtare (LLK) dhe nga Anketa e Buxhetit Familjar (ABF) të vitit 2014. Ndërsa nga janari i vitit 2017 peshat specifike për artikuj dhe shërbime bazohen vetëm në të dhënat e Llogarive Kombëtare (LLK) të vitit 2015. Rifreskimi i peshave çdo vit, siguron se IHÇK reflekton trendët aktuale të konsumit.

Të gjitha blerjet monetare të bëra në vend (Brenda vendit) nga sektori i ekonomive familjare definohen si gjithsej shpenzimet e konsumit vjetor. Ky definicion përputhet me kategorinë e LLK të quajtur *Konsumi Final Monetar i Ekonomive Familjare (HFMC)* dhe nënkupton se peshat duhet të përfshijnë vlerën e konsumit të produkteve vetanake dhe koston e banimit nga vetë pronari.

Deri në dhjetorin e vitit 2014 peshat kanë përfshi shpenzimet vetëm për konsumatorët rezident , ndërsa nga janari i vitit 2015 përfshihen edhe shpenzimet për konsumatorët jo rezident.

Për të vlerësuar ndryshimet mujore të çmimeve, stafi i ASK mbledh çmime për një numër të artikujve specifik (shpesh të quajtur *shporta e tregut*) të zgjedhura si përfaqësim i agregateve elementar. Qëllimi është që të mblidhen të gjitha çmimet, pikërisht artikujve të njëjtë për çdo muaj; kurdo që një çmim nuk ka mundësi të mblidhet, atëherë procedurat e llogaritjes duhet të aplikohen me kujdes për t'iu shmangur rezultatit të anueshëm.

Grumbulluesit e të dhënave pranë ASK-së, me seli në shtatë qendra rajonalke (zyre rajonale statistikore), mbledhin përafërsisht 6200 çmime gjatë periudhës nga data 10-20 të çdo muaji referues. Çmimet mblidhen në supermarkete, ndërmarrje shërbyese, dyqane, tregje dhe pika tjera të shitjes me pakicë në trembëdhjetë komuna të Kosovës:

- Gjakovë
- Gjilan
- Istog
- Mitrovicë
- Pejë
- Kamenicë
- Rahovec
- Podujevë
- Prishtinë
- Prizren
- Suharekë
- Ferizaj
- Vushtrri

Stafi i zyrës qendrore të ASK-së në Prishtinë mbledh çmimet për artikujdhe shërbime si rryma, uji, shërbimet postare dhe telekomunikacioni, për transportin ajror dhe hekurudhor .

Indekset Elementar

Indeksi elementar për një muaj është i barabartë me indeksin e tij në muajin paraprak të shumëzuar me ndryshimin e çmimit të matur për një muaj, i llogaritur nga çmimet e grumbulluara. ASK përdor formulën e mesatares gjeometrike (apo të *Jevon-it*) për të llogaritur ndryshimet njëmuajore: shkalla e mesatares gjeometrike të muajit aktual në mesataren gjeometrike të çmimeve të mbledhura për muajin e kaluar.

Indeksi i agregatit elementar e për muajin m

$$I_e^m = I_e^{m-1} \times \left[\left(\prod_{i=1}^{n_e} p_i^m \right)^{1/n_e} / \left(\prod_{i=1}^{n_e} p_i^{m-1} \right)^{1/n_e} \right] \quad I_e^0 \equiv 100$$

I_e^m = Indeksi i çmimit për agregatin elementar e për muajin m

I_e^{m-1} = Indeksi i çmimit për agregatin elementar e për muajin $m-1$

p_i^m =Çmimi për artikullin i në muajin m

p_i^{m-1} = Çmimi për artikullin i në muajin $m-1$

n_e = Numri i çmimeve të mbledhura për agregatin elementar e

Indekset e Nivelit më të Lartë

Në Kosovë, Indekset e IHÇK së pari llogariten në grupe (të agregateve elementare) dhe pastaj këto kombinohen për të nxjerrë IHÇK e tërësishëm.

Indekset e Nivelit të Lartë peshohen me mesataret aritmetike të indekseve elementare. Në IÇK është përdor formula e *Young*-ut deri në dhjetor 2013, peshat janë pjesë e peshimit të parregulluar për shpenzime në periudhë. Që nga janari 2014 është kaluar në përdorimin e formulës së *Lowe-it* për kalkulimin e indeksit, me pesha të cilat janë pjesë e peshave të periudhave të shpenzimeve, e të cilat janë të azhuruara me ndryshimet e çmimeve. (Formula e *Lowe-it* është e përafërt me formulat aktuale të *Laspeyres*).

Të dy formulat, si formula e *Young*-ut dhe ajo e *Lowe-it* janë mesatare aritmetike të peshuara me pesha që janë pjesë e shpenzimeve të konsumit, dhe të dyja janë lloj i formulave të indeksit të *Laspeyres*. Aktualisht IHÇK përdor formulën e *Lowe-it* për indekse, peshat e të cilit janë pjesë e shpenzimeve gjatë periudhës së peshuar viti 2010. Peshat e reja nga të dhënat e LLK dhe ABF- vitit 2012 janë aplikuar nga janari i vitit 2014. IÇK ka kaluar në kalkulimin e indekseve me formulën *Lowe-it*; (peshat kanë qenë pjesë e shpenzimeve të vitit 2012 të kalkuluara me ndryshimet e çmimeve në dhjetor të vitit 2013, nga janari i vitit 2015 janë aplikuar peshat specike nga të dhënat e LLK dhe ABF të vitit 2013 të kalkuluara me ndryshimet e çmimeve në dhjetor të vitit 2014, ndërsa nga janari i vitit 2016 peshat specifike bazohen në të dhënat e Llogarive Kombëtare (LLK) dhe nga Anketa e Buxhetit Familjar (ABF) të vitit 2014 të kalkuluara me ndryshimet e çmimeve në dhjetor të vitit 2015, Nga janari i vitit 2017 peshat specifike për artikuj dhe shërbime bazohen në të dhënat e Llogarive Kombëtare (LLK) të vitit 2015 të kalkuluara me ndryshimet e çmimeve në dhjetor të vitit 2016.

Peshat e Indeksit

Formula e Young Peshon Agregatet Elementare brenda Grupeve

$$w_{e,g}^b = \frac{x_e^b}{\sum_{e=1}^{k_g} x_e^b} \quad \sum_{e=1}^{k_g} w_{e,g}^b = 1$$

$w_{e,g}^b$ = Pesha për agregat elementarë e brenda grupit g në periudhën peshuese b

x_e^b = shpenzimet për agregatin elementar e në periudhën peshuese b (Aktualisht $b = 2012$)

k_g = Numri i agregateve elementare në grupin g

Formula e Young peshon grupet brenda IHÇK së tërësishëm

$$w_g^b = \frac{\sum_{e=1}^{k_g} x_e^b}{\sum_{g=1}^h \sum_{e=1}^{k_g} x_e^b} \quad \sum_{g=1}^h w_{e,g}^b = 1$$

w_g^b = Pesha për grupin g në periudhën peshuese b

h = Numri i grupeve në ICK

Formula e Lowe-it peshon agregatet elementarë brenda grupeve

$$w_{e,g}^b = \frac{x_e^b \times a_e^{b \rightarrow v}}{\sum_{e=1}^{k_g} (x_e^b \times a_e^{b \rightarrow v})} \quad \sum_{e=1}^{k_g} w_{e,g}^b = 1$$

$w_{e,g}^b$ = Pesha për agregat elementar e brenda grupit g në periudhën peshuese b
(Në përdorim nga Janari 2014, $b = 2012$)

$a_e^{b \rightarrow v}$ = faktor rregullues i peshave për agregatet elementar e

$$a_e^{b \rightarrow v} = I_e^v / \frac{1}{12} \left(\sum_{m=Jan}^{Dec} I_e^{m/b} \right)$$

I_e^v = Indeksi i çmimit për agregate elementar e për muajin v

(Në përdorim nga Janari 2014, $v =$ Dhjetor 2013)

$I_e^{m/b}$ = Indeksi i çmimeve për agregat elementarë e në muajin m në vitin b

Formula e Lowe peshon grupet brenda IHÇK së tërësishëm

$$w_g^b = \frac{\sum_{e=1}^{k_g} (x_e^b \times a_e^{b \rightarrow v})}{\sum_{g=1}^h \sum_{e=1}^{k_g} (x_e^b \times a_e^{b \rightarrow v})} \quad \sum_{g=1}^h w_{e,g}^b = 1$$

Indekset për Grupet e niveleve më të larta

$$I_g^m = \sum_{e=1}^{k_g} w_{e,g}^b * I_e^m \quad I_e^0 = 100$$

Për shumicën e artikujve periudha **0** është Maj 2002 ,
por kjo periudhë ndryshon për sipas inkuadrimit të artikujve të përfshirë më vonë

IHÇK i tërësishëm

IHÇK i tërësishëm është një mesatare aritmetike e peshuar e indekseve të grupeve. Në IHÇK është përdor formula e *Young-it*, por që nga Janari i vitit 2014 është kaluar në përdorimin e formulës së Lowe-it.

Për shkak se nëngrupet kanë baza të ndryshme indeksesh (shumica kanë për bazë Maj 2002=100, por grupet e shtuara më vonë kanë bazë tjetër, nga janari i vitit 2016 idenkset janë të kaktulura me vitin bazë 2015=100), indekset e grupeve duhet të ribazohen në një periudhë të përbashkët, që është muaji **v** (muaji paraprak para së të vihen në përdorim peshat e reja).

$$HICP^m = HICP^v \times \sum_{\varepsilon=1}^h w_{\varepsilon}^b \times \frac{I_{\varepsilon}^m}{I_{\varepsilon}^v} \quad HICP^0 = 100$$

$HICP^m$ = Indeksi i harmonizuar i çmimit të konsumit për muajin **m**

v = muaji paraprak para së të përdoren peshat e reja (Aktualisht **v** = 2015=100)

Agjencia e statistikave të Kosovës

përshkrim i shkurtër

Agjencia e statistikave të Kosovës është institucion profesional i cili merret me grumbullimin, përpunimin dhe publikimin e të dhënave zyrtare të statistikave. Si i tillë vepron që nga viti 1948 i cili ka kaluar nëpër disa faza historike, i strukturuar sipas rregullimit shtetëror të asaj kohe.

Më 2 Gusht 1999, Agjencioni ka rifilluar punën e vet profesionale (pas 9 viteve të ndërprerjes të të gjitha serive statistikore në dëm të interesit të Kosovës), si institucion i pavarur në kuadër të Ministrisë së Administratës Publike. Që nga data 12.12.2011 ky Agjencion vepron në kuadër të Kryeministrisë së Kosovës. Agjencioni financohet nga Buxheti i Konsoliduar i Kosovës por edhe nga donatorët për projekte të veçanta dhe për ndihmë teknike profesionale.

Agjencia e Statistikave të Kosovës vepron sipas Ligjit Nr. 04/L-036 i cili ka hyrë në fuqi me 12.12.2011. Programi i Statistikave Zyrtare, 2013/2017 është në implementim për zhvillimin e sistemit statistikor në korrelacion me Statistikat e Bashkësisë Evropiane (EUROSTAT-it).

Agjencia e statistikave të Kosovës ka këtë strukturë organizative: *Departamentet prodhuese;* (Departamenti i statistikave ekonomike dhe llogarive kombëtare, Departamenti i statistikave të bujqësisë dhe mjedisit, dhe Departamenti i statistikave sociale. *Departamentet mbështetëse;* (Departamenti i metodologjisë dhe teknologjisë informative, Departamenti për politika, planifikim, koordinim dhe komunikim, Departamentii i Regjistrimit dhe Anketimit si dhe Departamenti i administratës. *Ne kuadër të Agjencionit veprojnë edhe; Zyrat Rajonale;* Gjakovë, Gjiilan, Mitrovicë, Pejë, Prizren, Prishtinë, dhe Ferizaj

Numri i të punësuarve dhe buxheti akoma janë të limituar. Të punësuar janë gjithsej 143 punëtorë, prej tyre, 98 (68,5%) në seli të Agjencionit, gjersa në Zyrat Rajonale, 45 (31,5%), Agjencioni ka këtë strukturë kualifikuese, 61,7% me shkollim universitar, 15,4 me shkollim të lartë, ndërsa 17,5% me shkollim të mesëm.

Kemi bashkëpunim profesional dhe teknik me të gjitha Ministrinë e Qeverisë së Kosovës, sidomos me Ministrin e Ekonomisë dhe Financave, Bankën Qendrore të Kosovës, me institucionet ndërkombëtare, EUROSTAT-in, Fondin Monetar Ndërkombëtare, Bankën Botërore, SIDA e Suedisë, DFID, UNFPA, UNDP, UNICEF, dhe me statistikatat e shteteve në rajon.

Agjencia e Statistikave të Kosovës mbulon gati krejtësisht territorin e Republikës së Kosovës, duke u organizuar në strukturimin e qarqeve statistikore dhe njësisve raportuese si njësi bazë dhe të vetme në shkallë vendi nga të cilat merr informatat e dorës së parë. Te gjitha anketat e zhvilluara në terren përdorin shtrirjen e mostrës në këto qarqe statistikore por edhe metodologjinë sipas rekomandimeve ndërkombëtare. Gjatë grumbullimit të të dhënave statistikore dhe raporteve nga njësitë raportuese angazhohen; profesionistë, teknikë, administratorë, civilë të zyrave të vendit, regjistruar terreni nga Zyrat Rajonale etj.

Në vitin 2011 është realizuar me sukses projekti i Regjistrimit të Popullsisë Ekonomike Familjar dhe Banesave, ndërsa në vitin 2014 është realizuar po ashtu me sukses Rregjistrimi i Bujqësisë . Rezultatet e fituara nga këto regjistrime do të kenë një rol të rëndësishëm për hartimin e Politikave zhvillimore.

Misioni i Agjencionit; të përmbush nevojat e shfrytëzuesve me të dhëna statistikore kualitative, objektive, në kohë dhe hapësirë në mënyrë që shfrytëzuesit të kenë bazë të besueshme që të bëjnë analiza të rregullta në interes të planifikimit dhe zhvillimit gjatë hartimit të projekteve në shkallë vendbanimi, komune dhe vendi. Të përkrah institucionet qeveritare, institutet, shkencën, akademinë , bizneset si dhe hulumtuesit e pavarur etj. në mënyrë që t'u sigurojë informata të duhura për vendim-marrësit si dhe përdoruesit tjerë në Kosovë.

- o **Adresa: AGJENCIA E STATISTIKAVE TË KOSOVËS,**
Rr. "Zenel Salihu", nr. 4, 10000 Prishtinë
- o **Telefoni:** +381 (0) 38 200 31 129
Kryeshefi Ekzekutiv: +381 (0) 38 200 31 112
- o **Fax::** +381 (0) 38 235 033
- o **E-mail:** infoask@rks-gov.net
- o **Ueb-faqe:** <http://ask.rks-gov.net>