



Republika e Kosovës
Republika Kosova-Republic of Kosovo
Qeveria - Vlada - Government
Zyra e Kryeministrit -Ured Premijera -Office of the Prime Minister
Agjencia e Statistikave të Kosovës - Agencija za Statistike Kosova - Kosovo Agency of Statistics

Agencija za Statistiku Kosova

Godišnji Plan Zvanične Statistike 2017

SADERŽAJ

1. PREGLED OBJEKTIVA.....	2
2. STRUKTURA GPZS 2017	4
3. PROIZVODNJA	4
4. OCENJIVANJE PERFORMANSE	6
4.1 PRODUKTIVNOST I EFIKASNOST	8
4.2 PROIZVODNJA.....	12
4.3 KVALITET	13
4.4 OKVIR PLANIRANJA	15
4.4.1 INSTRUMENTI PLANIRANJA	15
4.4.2 REORGANIZACIJA	17
4.5 STANDARDI EU-A O KVALITETU.....	18
4.6 ZADOVOLJSTVO KORISNIKA	18
4.7 REZIME OCENJIVANJA PERFORMANSE.....	19
5. STRATEŠKI PRIORITETI.....	19
PRIORITET 4. OCENJIVANJE STATISTIČKOG SISTEMA NA KOSOVU	21
5.1 RAZVOJ EKONOMSKI STATISTIKA	21
5.2 OSTALE STATISTIČKE OBLASTI I NJIHOVA POVEZANOST.....	22
5.3 ZBIRNA TABELA ORGANIZACIONOG RAZVOJA U 2017.	22
5.4 ZBIRNA TABELA RAZVOJA STATISTIČKIH OBLASTI U 2017.....	24
5.4.1 OBRADA POSEBNIH STATISTIKA	29
6. GODIŠNJI PLAN RADA 2017.....	30
6.1 BUDŽET.....	30
6.2 PREGLED PROIZVODNJE.....	30
6.3 PLAN AKTIVNOSTI.....	38
6.3.1 BRUTO DOMAĆI PROIZVOD (BDP).....	38
6.3.2 POSLOVNE STATISTIKE	39
6.3.3 CENE.....	40
6.3.4 STATISTIKE SPOLJNE TRGOVINE	41
6.3.5 POLJOPRIVREDNIH DOMAĆINSTAVA-ANKETA POLJOPRIVREDNIH BILJNIH KULTURA.....	41
6.3.6 ANKETA POLJOPRIVREDNIH DOMAĆINSTAVA-ANKETA O BROJU STOKE.....	41
6.3.7 AGROMONETARNE STATISTIKE	42
6.3.8 STATISTIKAT E MJEDISIT - ANKETA E MBETURINAVE KOMUNALE	42
6.3.9 STATISTIKA ŽIVOTNE SREDINE - ANKETA OPŠTINSKOG OTPADA.....	42
6.3.10 ČINJENICE O ŽIVOTNOJ SREDINI.....	43
6.3.11 POPIS POLJOPRIVREDE	43
6.3.12 POPIS POLJOPRIVREDE U ČETIRI OPŠTINE NA SEVERU	43
6.3.13 OSTALE STATISTIKE O DOMAĆINSTVIMA I POJEDINCIMA	43
6.3.14 ANKETA RADNE SNAGE (ARS).....	44
6.3.15 ANKETA O PRIHODIMA I USLOVIMA ŽIVOTA (APUŽ) (ENG. SILC).....	44
6.3.16 STATISTIČKI GODIŠNJAK REPUBLIKE KOSOVA U 2017.GODINI.	45
7. OPPKK – PLAN RADA.....	46
8. ODELJENJE ZA POPISE I ANKETE -OPA.....	47
9. ODELJENJE ADMINISTRACIJE.....	48
10. LISTA SKRAĆENICA	49

1. PREGLED OBJEKTIVA

Misija ASK-a je da obezbedi pravovremene i kvalitativne podatke i relevantne zvanične statistike koje zadovoljavaju potrebe svih domaćih i međunarodnih korisnika.

Priprema Godišnjeg Plana za 2017.godinu proizilazi iz Zakona o Zvaničnim Statistikama, odnosno iz Programa Zvanične Statistike 2013-2017 (Petogodišnji Program za Statistiku). Preko Godišnjeg Plana 2017, planira se ostvarivanje objekta koji imaju za cilj bolje korišćenje izvora preko organizacione efikasnosti. Stoga, Godišnji Plan Zvanične Statistike utvrđuje operativne prioritete iz Programa Zvanične Statistike 2013-2017 (PZS), Nacionalni Program za sprovođenje Sporazuma o Stabilizaciji i Pridruživanju sa Evropskom Unijom (NPSSP, kao i od drugih nacionalnih i međunarodnih strateških dokumenata, kako bi se zadovoljile potrebe za statističke podatke. Određivanja prioriteta se vrši u cilju postizanja efikasnosti, produktivnosti, povećanja kvaliteta u statističkom sistemu, da se ispunjavaju zahtevi korisnika i standardi EU-a.

Godišnji Plan Zvanične Statistike u novom obliku je počeo od 2013.godine, na osnovu PZS 2013-2017. Plan 2017.godine je najnoviji plan u okviru vremenskog intervala 2013-2017, koji zaključuje jedan petogodišnji ciklus. Gledano iz perspektive planiranja i nadgledanja, za svaku godinu postavljeni su odgovarajući ciljevi, na osnovu domaćih i međunarodnih zahteva.

Stoga, u ovoj dimenziji, po prvi put u 2013, u APZS¹ su postavljeni objekti delovanja (sektor 7.2) , koji u velikoj meri su realizovani, dok su oni koji su bili u toku su procenjeni tokom 2014. godine.

I na taj način, postignuti objekti u svakoj odgovarajućoj godini su analizirani u narednim godinama, kao u 2016.godini kada su procenjeni objekti za 2015.godinu,i u ovome, takve analize i procene su služili za pripremu godišnjih planova.

Kao što je gore pomenuto, ASK koristi Godišnji Plan Rada kao sredstvo za realizaciju Petogodišnjeg Programa Zvanične Statistike. U tom kontekstu, Program Zvanične Statistike (PZS) 2013-2017 u poglavlju 4 određuje strateške prioritete, koja predstavljau okvir rada, u okviru koje deluje PZS. Stoga, ASK tokom perioda 2013-2017 (po redosledu prioriteta) kroz godišnjih planova delovanja imala je za cilj da:

1. Osnažuje planiranje ASK-a i da finalizira implementaciju OPP-a, da finalizira reorganizaciju ASK-a i osnažuje Odeljenje za Planiranje² i Odeljenje za Popise i Ankete.
2. Osniva sistematski dijalog sa korisnicima
3. Osnažuje IT-a i prateće službe
4. Sprovodi metodologiju dokumentovanja i proizvodnih procesa paralelno. U vezi ovog, PZS 2013-2017 utvrđuje prioritete za razvoj statističkih oblasti koje su prema redosledu prioriteta:

¹ Agencija za Statistiku Kosova, Godišnji Plan Zvanične Statistike 2013, 13 maj 2012.

² Pun naziv ovog odeljenja je Odeljenje za politike, planiranje, komunikaciju i koordinaciju i ovde i dalje se referiše kao Odeljenje za planiranje.

U okviru Okvira Postojećih izvora su:

1. Nacionalni Računi (GPZS³),
2. Statistike Biznisa (GPZS),
3. Cene (GPZS),
4. Spoljna Trgovina (GPZS),
5. Anketa Poljoprivrednih Domaćinstava (GPZS),
6. Godišnja Procena Stanovništva (GPZS),
7. Anketa Radne Snage (ARS), GPZS,
8. Anketa Budžeta Domaćinstava (ABD), GPZS,
9. Administrativni podaci (GPZS),
10. Bilanc Energije (GPZS),
11. Anketa o Prihodima i Uslovima Života „APUŽ (poznata kao SILC) (GPZS)
12. Statistike Efikasnosti
13. Bruto domaći proizvod (BDP) po paritetu kupovne moći (PKM)
14. Bruto domaći proizvod (BDP) za zaposlene osobe (Evr u PKM)
15. Računi Vlade u kvartalnom nivou (K14 2016 do K3 2017).

Izvan okvira postojećih izvora:

1. Popis stanovništva u četiri opštine na severu Kosova, koje nisu učestvovalе u Popisu 2011. godine, (GPZS)
2. Specijalizovane / tematske publikacije od baze Popisa poljoprivrede 2014. godine.
3. Sprovođenje Ankete Neformalne Ekonomije
4. Statistike industrijske proizvodnje
5. Statistike investicija
6. Statistike emigracije
7. Statistike siromaštva
8. Statistike o korišćenju TIK-a u domaćinstvima i poslovnim preduzećama
9. Statitike biljnih kultura, stočarstvo i stočarskih proizvoda, kao i šumarstvo.
10. Ekonomski računi u poljoprivredi, na kvartalnoj osnovi,
11. Statistika životne sredine (Anketa o tretiranim otpadom, statistike vazduha, EGSB).

Gore pomenuti objektivni su prioriteti za 2017.godinu. Ostvarenje ciljeva navedenih izvan postojećeg izvora, zavisi od obezbeđivanja potrebnih budžetskih sredstava (ljudske i finansijske).

³ Glavni Program Zvaničnih Statistika (GPZS) definisan je preko PZS 2013-2017 uz minimum zahteva za proizvodnju statistika za pokrivanje osnovnih potreba za vladino odlučivanje. Ostale potrebe za statistike, izražene od nacionalnih i međunarodnih korisnika, kao i od statističkih program EU-a, imaće prednost u proširenom programu GPZS. Vidi u nastavku odeljak pregleda publikacije 3.2

2. STRUKTURA GPZS 2017

Godišnji Plan Zvanične Statistike (GPZS 2017) je organizovan u tri dela:

1. Procena performanse
2. Strateški prioriteti i
3. Godišnji Operativni Plan

Tri dela će slediti logiku argumenata baziranih na ciklus planiranja; Prvo, procenom ranije performanse i njen uticaj u statistički sistem. Drugo, izradom odluke zasnovane na procenu performanse u vidu prioriternih akcija. I konačno, stavljaјуi akcenat na ono što znači Operativni Plan u odnosu na budžet, opšti statistički program i plan aktivnosti za odgovarajuću godinu.

OOP je počela je da se primenjuje tokom 2013. Godine I nastavlja da se primenjuje u potpunosti do 2017.godine, sa mogućim izmenama relevantnih odeljenja. S druge strane, operativni objektivni poglavlja 3 i 4 biće razvijeni u skladu sa strateškim objektivima PZS 2013-2017.

3. PROIZVODNJA

Jedan od glavnih ciljeva u PZS 2013-2017 je rast statističkih proizvoda, sa prosečnom stopom od 4-5% godišnje. Uoči sprovođenja PZS 2013-2017, odnosno u 2012. godini, ASK je imala 39 registriranih statističkih proizvoda. Ovaj pozitivan trend nastavio je tokom perioda od tri godine, dostigavši do 51 statističkih proizvoda na kraju 2015.godine.

Godišnjem Planu 2016 planirana je proizvodnja dodatnih proizvoda(od 2015. godine) po objektivu iz strateškog dokumenta PZS 2013-2017

Što se tiče 2017.godine planirano je da se proizvede 3-4 dodatnih statističkih proizvoda kroz efikasnije i efektivnije korišćenje resursa, kako bi se zadovoljile domaće i međunarodne zahteve za statističke podatke.

Većina proizvoda rezultira iz objavljenih statistika u papiru ili na veb-stranici ASK-a.

Neki od proizvoda su objavljeni u godišnjim, tromesečnim ili mesečnim periodima, kao što je slučaj sa Harmonizovanim Indeksom Cena Potrošnje i Spoljne Trgovine. ASK proizvodi podatke za Bruto Domaći Proizvod, Budžet Domaćinstava, Zaposlenost i Nezaposlenost, siromaštvo, potrošnju, obrazovanju, zdravlje, socijalnu zaštitu, jurisprudenciju, agomonetarne statistike, statistike životne sredine, strukturu biznisa na Kosovu (ugostiteljstvo , transport, energiju , korišćenju zemljišta , stočarstvu, cene , spoljnu trgovinu (neto izvoz) , itd).Kalendar publikacija daje informacije o datumima publikacija u tekućoj godini.

ASK, takođe, uređuje, održava i ažurira tekuće statističke registre:

- Registar stanovništva,

- Registar domaćinstava
- Registar stanova i zgrada
- Statistički Registar Biznisa
- Registar Popisnih Krugova
- Registar poljoprivrednih gazdinstava
- Ostale registre i baze podataka.

Neki od proizvoda se realizuju u saradnji sa drugim javnim agencijama.

Zakona o zvaničnim statistikama Kosova ističe da ASK treba da razvija statistike prema standardima EU-a. Cilj proizvodnje statistika je ispunjavanje standarda EU-a, kako u obimu proizvoda, takođe i u kvalitetu statistika. Izveštaji koji su lansirani od EU-a i drugih za ASK, preporučuju povećanje količine i kvaliteta statističkih proizvoda.

U ovom kontekstu, ASK je blisko saradivala i nastaviće saradnju sa gore pomenutim domaćim i međunarodnim partnerima u cilju povećanja kvaliteta zvanične statistike u skladu sa međunarodnim standardima u oblasti zvanične statistike.

4. OCENJIVANJE PERFORMANSE

ASK je počela da sprovede Okvir Ocenjivanja Performanse (OOP) iz 2013. Godine, gzejedno sa dokumentima za Planiranje (PZS 2013-2017, GPZS 2013, GPZS 2014, GPZS 2015 I GPZS 2016)

OOP pokriva nekoliko aspekta performanse i projektovana je za jačanje evidencije baziranu u procesu planiranja, pri čemu se dozvoljava da prava performansa utiče na operative smerove.

Tokom celog procesa, odnosno ciklusa implementacije PZS 2013 - 2017, preko OOP-a (u čijem sastavu su 8 ključni pokazatelji) se vršilo ocenjivanje, odnosno merenje performanse za prethodnu godinu, identifikujući napredak u različitim sektorskim oblastima statistike. Drugim rečima, primenjena je šema planiranja u obliku ciklusa " planiraj- nadgledaj - procenjaj - deluj "

Tokom planiranja za 2017.godinu, u maju 2016.godine, ASK treba da vrši ocenjivanje svojih operativnih prioriteta u odnosu na performanse iz prošlosti, dakle, performansu za 2015.godinu.

OOP identifikuje 8 ključnih pokazatelja performanse i 4 oblasti ocenjivanja, pokrivajući aspekte kao što su: produktivnost, približavanje sa EU-m, tačnost u rasporede, vremenske rokove, uporedivost i kvalitet.

Neki od pokazatelja imaće vrednost 2013.godine i u 2014.godini (pokazatelji 2, 7 i 8) zbog potrebnog vremena za razvijanje tih pokazatelja. Međutim, napredak je postignut u ovom pravcu sa posebnim osvrtom na procenu greške uzorkovanja. Za pokazatelje 1 i 3, kao i za 5-6, njihov status za 2012.godinu već je poznat (39 proizvoda). Dok za pokazatelj 4 puni podaci su počeli u 2014.godini. Pregledi u nastavku ilustruju status 8 pokazatelja OOP-a:

Dobijeni pokazatelji	Stanje 2014	Cilj za 2017
1 Broj proizvoda	Povećanje proizvodnje od 39 proizvoda u 2012, na 51 proizvoda u 2015 (obim proizvodnje u 2015 je povećan prek 30% u poređenju sa 2012. Odnosno od 79 na 114 publikacije u 2015)	46 proizvoda (16 % povećanje)
2 Ukupan broj promenljivih	Treba da e prikupе od opisa proizvoda.	Dokumentacija promenljivih za 14 proizvoda u 2017.
3 Ukupan broj glavnih pokazatelja (EU spisak ključnik statističkih pokazatelja za zemlje kandidate)	Broj glavnih pokazatelja promenio je tokom godina, u smislu pozitivnog rasta od 38 pokazatelja u 2012. godini , u 51 od njih u 2014 (referenca: Priručnik Eurostata, izdanje 2014, 86 pokazatelja) izraženo u % od 45% u 2012 na 59 % u 2014 .4	20 % povećanje (46)

⁴ Za ovaj pokazatelj (3) , podaci za 2015, ostaju oni iz 2014. godine, jer objavljivanje brošure Eurostata je promenila tokom vremena, prebacivanje iz K1 u K4, ažuriranja će biti čim se on publikuje od strane Eurostata

Dobijeni pokazatelj	Stanje 2014/2015	Cilj za 2017
4 Dani rada- po osobi/proizvod	Prosečan broj dana/proizvoda u 2015 u poređenju sa 2014, za uporedljive proizvode, zabeležio je rast od 3%, odnosno od 157 u 163 dana/proizvoda. Međutim, ako se uzme u obzir ukupan broj proizvoda, prosečno vreme za proizvod u 2015. godini bila je 152.6 dana (7780/51), što u procentima je smanjen za 2,9%.	25% smanjenje (153).
5 Vremenski kalendar iz kraja referentnog perioda do publikacije/proizvoda	Vreme proizvodnje u 2015 u poređenju sa 2014 zabeležila je pad od -2%, odnosno od 6 772 dana u 6605 dana.	25% smanjenje (58).
6 Stopa publikacija u vremenu	Norma publikacija na vreme povećana je sa 62% u 2012 u 95% u 2015. Ovo je značajno poboljšanje kvaliteta, odnosno publikacija u vremenu. Cilj je bio 90% publikacija na vreme do 2017. Godine. Od podataka sistema, cilj je postignut, čak je prekoračen u 2015.	90% publikacija na vreme.
7 Publikovane vremenske serije	Broj tabela/grafikona u brošuri EU-a sa podacima, za najmanje tri godine, uključujući Kosovo. Za 2014, Kosovo ima publikovane podatke za tri godine, izraženo u strukturi to je 49%, u poređenju sa 2012 kada je bilo 40%. ⁵	Vremenske serije biće publikovane kad god je to moguće.
8 Procena greški u uzorku	Procenjeno je ocenjivanje grešaka u uzorku za OOP i ABD za 2014. Izveštaj za ove dve ankete očekuje se da bude završen u maju 2016. godine. Dok za 2016. nastaviće ocenjivanje grešaka uzorkovanja za SAP i APG.	Procena greške u uzorku biće publikovana za 14 proizvoda do 2017. godine

Izvršni rezime

Pokazatelji /godine	2012	2013	2014	2015
Pokazatelj 1. Proizvodi	39	41	46	51
Pokazatelj 1.a Publikacije/izveštaji	79	90	103	114
Pokazatelj 4. Dani/ uporedivi proizvodi	-	-	157	163
Dani/proizvodi po stanjus (7 780)	-	-	157	152
Vreme proizvodnje za uporedive proizvode	6 278	6 211	6 772	6 605
Pokazatelji 6. Norma publikacija na vreme – tokom godina (%)	62	60	80	95

Dodajmo da OOP ističe četiri „aspekta“ godišnjeg ocenjivanja (uključujući i ciljeve).

- Razvoj planiranja okvira rada u ASK
- Usklađivanje sa EU-om
- Zadovoljstvo korisnika
- Priznanje za ASK.

⁵ Za pokazatelj (7), podaci za 2015, ostaju one iz 2014. godine, jer objavljivanje brošure Eurostata se promenila tokom vremena, i prebačena je iz K1 u K4 , ažuriranja će biti čim se objavljuje od Eurostata.

Neki od ovih aspekata mogu se odraziti kroz 8 ključnih pokazatelja (pokazatelj 3 daje broj statističkih pokazatelja, koje je zatražila EU, a koji se proizvode od ASK) i/ili se mogu tretirati putem anketa. Aspekti c) i d) u buduću će zavisiti od razvoja ankete/sistematskog dijaloga sa korisnicima.

4.1 Produktivnost i efikasnost

Pokazatelji 4-6 pokrivaju razne aspekte efikasnosti u produktivnost. Jedan od ciljeva ASK-a odnosi se na korišćenje svojih resursa, tako da proizvodnja postane progresivnija i efikasnija – što znači smanjenje angažovanja radnih dana po osobu, skraćivanje vremena proizvodnje i publikovanje ključnih podataka na vreme. Postavljeni ciljevi za 2013-2017 imaju visoki cilj, predviđajući korist od jednog poboljšanog radnog okvira.

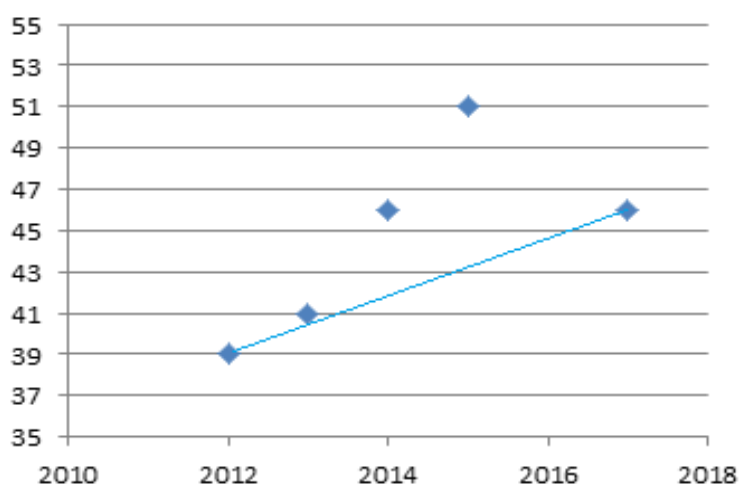
Za pokazatelje 1, 3, 5 i 6 u 2012. godini podaci postoje i formiraju osnovu za poređenje u narednim godinama.

OOP Pokazatelj 1 – Broj proizvoda

Ključne statistike proizvedene u 2013. godini su 51 proizvoda, povećani za 12 proizvoda više od 2012. godine. Od ovih 51 proizvoda proizašlo je ukupno 114 statističkih izveštaja (mesečnih, tromesečnih, godišnjih i dvogodišnjih) od 79 izveštaja koliko je bilo u 2012. godini (39/79). Tokom 2015 kao dodatni proizvodi ili novi proizvodi su Nacionalni Računi, odnosno kvartalni BDP.

Drugi uzroci ili razlozi za rast broja publikacija odnose se na to da za neke proizvode je povećano periodičnost objavljivanja (BDP na kvartalnoj osnovi, kvartalne statistike industrije, kvartalne statistike Indeksa Troškova Izgradnje (ITI), statistike socijalne zaštite i statistike po nivou obrazovanja). U grafikonu u nastavku je prikazana trajektorija prema cilju u 2017. godini. U 2013. godini, proizvodnja je neznatno veća od predviđanja, dok je u 2014. godini rast proizvoda je bio izraženiji u poređenju sa predviđanjima.

Grafikon 1. Broj proizvoda proizvedeno u godinama 2012-2015



Prema PZS 2013-2017, cilj je povećanje od 16% u 2017 u odnosu na 2012. Odnosno od 39 statističkih proizvoda u 2012 u 46 proizvoda na kraju programa u 2017.godini, a broj 46 statističkih proizvoda je već postignut.

Grafikon 1 prikazuje broj proizvoda proizvedenih pre lansiranja PZS 2013-2017. Dakle proizvodnja u 2012.godinu, koja je obuhvatila 39 proizvoda; procenu performanse za prvu godinu po strategiji koja je 2013. godina sa 41 proizvodima; dok u 2014 godini broj proizvedenih proizvoda je bio 46, u 2015 broj proizvedenih proizvoda je bio 51; kao i trajektorija ka cilju u 2017. godini sa 46 statističkih proizvoda. Cilj za povećanje statističkih proizvoda za 16% već je postignut, odnosno ispunjen u 2014.godini.

OOP pokazatelj 4 – Radni dani za proizvod

Realno angažovanje radnih dana po osobu u u ključnom proizvodu 2013.godine, registrovala je 204 radnih-dana za proizvod, uz naglašene razlike u zavisnosti od prirode publikacija. Registrovano vreme će se koristiti kao osnov za nadgledanje progressa u pravcu cilja (objektiva) 2017, kako bi se smanjio na 25% broj dana po proizvodu. To znači da od 204 radnih-dana koliko je registrovano u 2013, treba da se smanji na 153 radnih-dana u 2017. Očekivanja za 2016 i 2017.godinu su da imamo smanjenje dnevnog izveštaja za proizvod, u poređenju sa rezultatima u 2015.godini.

U 2013, evidentirano vreme, radni-dani za proizvod je bila 204, dok u 2014 je evidentirano 157.2 radnih dana za proizvod, što izraženo u procentima je 22.9% manje. Dok u 2015 podaci iz SIPK sistema pokazuju povećanje od 3% za uporedive proizvode, dok u odnosu sa ukupnim brojem proizvoda zabeležen je pad u stopi od 2,69%. U prvoj godini (2013) korišćenja, SIPK sistem je bio u fazi testiranja i u ovom pravcu podaci iz SIPK sistema za 2014 i 2015 su potpuni i tačni. Za uporedive proizvode, prosečno vreme (radni dani) za jedan proizvod je bilo 157 radnih dana, dok u 2015 za iste proizvode je bilo 163 radnih dana.

OOP Pokazatelj 5 – Vremenski rok (vreme proizvodnje ⁶)

Pokazatelj 5 (vremenski rok) ima takođe centralnu ulogu za ocenjivanje povećanja efikasnosti u proizvodnji. Ovaj pokazatelj sadrži sve aspekte procesa, koliko dobro je organizovan proces proizvodnje kao jedna celina

Ovo obuhvata organizaciju radne snage, povezivanje sa korisnicima i odgovarajućim jedinicama statističkog rada, i odnose sa ispitanicima i agencijama koje pružaju potrebne podatke.

Od 2012 broj proizvoda i publikacije je obeležio jednu značajnu povećanje.

Poređenja treba vršiti (prilagoditi) samo sa istim proizvodima i publikacijama. Stoga, za 2015.godinu nisu uključene podatke za sve publikacije, već samo za one koji su objavljene u 2012, 2013, 2014 i 2015.godinu. Podataka za 2015.godinu, u poređenju sa 2012, pokazuju povećanje ukupne vreme za 5%, dok je u odnosu sa 2014, pokazuje blagi pad od - 2%, što još uvek nije u skladu sa željenom cilju za 2017.

⁶ Vreme proizvodnje označava broj radnih dana, od referentnog perioda do dana objavljivanja.

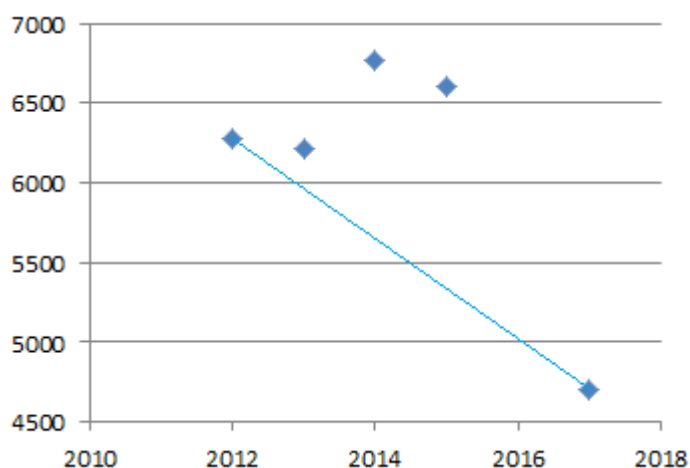
Tabela 1 sažima situaciju (vreme proizvodnje za uporedive proizvode) za 2015. godinu, u poređenju sa 2014 i 2013.godinu za svako odeljenje. Podaci pokazuju razlike između odeljenja za većinu publikacija. U ekonomske statistike, podaci pokazuju smanjenje vremena proizvodnje, u skladu sa očekivanjima.

Vreme proizvodnje u oblasti socijalne statistike proističe kao posledica kašnjenja prikupljanja podataka iz različitih administrativnih izvora, i kao posledica problema sa analizama Ankete o Radnoj Snazi (zavisnost od stranih stručnjaka). Međutim, u 2015. godini vreme proizvodnje u oblast socijalne statistike je postigla izvestan napredak (smanjenje) vremena proizvodnje oko (-19.7 %) u poređenju sa 2014. Grafikon 2 pokazuje trajektoriju ka cilju u 2017. godini, koji pokazuje napredak i očekivanja koje pruža PZS 2013-2017 .

Tabela 1. Vreme proizvodnje

Pokazatelj 5, 2015. godina	Vreme proizvodnje 2013	Vreme proizvodnje 2014	Vreme proizvodnje 2015	Razlika (+/-)	Cilj (-25%) 2017
OESNR	3346	2934	3153	+7.4%	
OSPŽS	1102	1089	1071	-1.6%	
OSS	1483	2476	1988	-19.7%	
OMIT	280	273	393	+44%	
Ukupno	6211	6772	6605	-2.4%	4 709

Grafikon 2. Vreme proizvodnje 2013 – 2015, kao i cilj po PZS 2013-2017



U 2012. godini, ukupno vreme proizvodnje je bilo 6278 dana; u 2014 je bilo 6772 dana; i u 2015 bilo je 6605 radnih dana, što u odnosu na 2014 je smanjen za (-2%). Očekivanja su da se smanji ukupno vreme proizvodnje za 25% u roku od 5 godina (4709). Po planu, vreme proizvodnje evidentirano u 2015. godini trebalo bi da bude 5336 dana (-15%)

OOP pokazatelj 6 –Tačnost na vreme (stopa publikacija na vreme)

Glavni aspekt publikacije statistika za nacionalne i međunarodne korisnike je tačnost na vreme. Pokazatelj 6 registruje stopu publikacija na vreme. Strateški plan ASK-a je odredio kao cilj za 2017 stopu od 90%. Publikacija na vreme pokazuju da li korisnici mogu očekivati raspoložive statistike onako kako su one najavljene. OOP će nadgledati takve aspekte kroz naredne ankete za korisnike. Tabela 2 opisuje stanje publikacija na vreme u 2013- 2015.

Osnov za publikacije na vreme je Popis Stanovništva/Procena za 2012. godinu, gde 58% publikacija je objavljeno na vreme. Dok u 2015. godini situacija je znatno bolja i ima povećanje od 37% odnosno sa 58% na 95% publikacija je objavljeno na vreme.

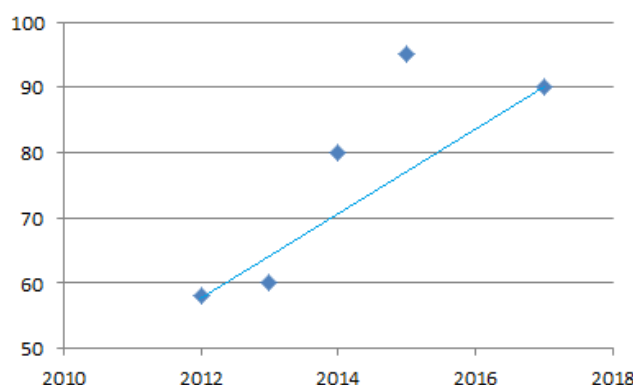
Ipak, ASK treba da skрати vreme proizvodnje i da poveća, što više moguće, broj publikacija na vreme, čak nadmašiti cilj za 2017 do 90%. Ovaj cilj je postignut u 2015, čak je nadmašen.

Tabela 2. Publikacije na vreme

Pokazatelj 6 2015 godina Proizvodna odeljenja	Razmera proizvoda na vreme 2013	Razmera proizvoda na vreme 2014	Razmera proizvoda na vreme 2015	Cilj 2017, 90%
OESNR	74%	90%	100%	
OSPŽS	71%	92%	100%	
OSS	6%	32%	70%	
OMIT	56%	89%	100%	
	60%	80%	95%	

Podaci prikazani u Tabeli 2 pokazuju značajno povećanje stope publikacija na vreme, po oblastima I godinama 2013-2015, kao i cilj od 90%, u skladu sa PZS 2013-2017 .U 2012 manje od 60% publikacija su objavljene u predviđenom vremenu (58% / 2012).

Grafikon 3. Objavljivanje na vreme



Na grafikonu 3 jasno se vidi da stopa publikacija na vreme u 2012 bila je 58%, u 2013 bila je 60%, u 2014 bila je 80%, dok je u 2015.godini bila je 95%. Grafički prikazana trajektorija pokazuje da stopa publikacija na vreme poboljšala na osnovu cilja Programa Zvaničnih

Statista 2013-2017. Na osnovu toga, ASK treba da se fokusira na povećanje broja publikacija na vreme u nekim odeljenjima, tako da trajektorija kreće pod uslovima predviđenim u proizvodnom procesu.

4.2 Proizvodnja

Kako je naglašeno u PZS 2013-2017, ASK stalno planira da poboljšava gamu proizvodnje. Da bi se merila gama proizvodnje i usklađivanje sa EU-om korišćene su tri mere:

- Broj publikacija
- Broj promenljivih
- Broj ključnih pokazatelja (Priručnik EU-a).

Ukupna proizvodnja je u porastu. Kako je prikazano u prvom delu 4.1, broj proizvoda i publikacija je povećan iz 2013 u 2015, odnosno od 39/51 na 79/114. Za klasifikuju stope rasta, međutim mora da se registruje i broj ključnih pokazatelja koji su proizvedeni. Dok lista broja promenljivih treba da se sastavlja tokom procesa dokumentovanja određenog broj proizvoda.

OOP pokazatelj 2 – Broj promenljivih

Broj promenljivih će se prebrojiti na nivou proizvoda i svaki proizvod treba biti dokumentovan sa opisom proizvoda.

Promenljive će biti dokumentovane u posebnom postupku, u okviru Projekta za Metapodatke. Međutim, početna faza Projekta za Metapodatke (prema standardima EU, ESMS) ne uključuje takvu dokumentaciju promenljivih.

Umesto toga, jedna baza podataka za metapodatke će se koristiti za prikupljanje i dokumentovanje promenljivih. Rad za stvaranje baze podataka za metapodataka može da počne kasnije, odnosno u 2016-2017 godini. Međutim, rad za definisanje i dokumentovanje promenljive može da počne pre ovog perioda.

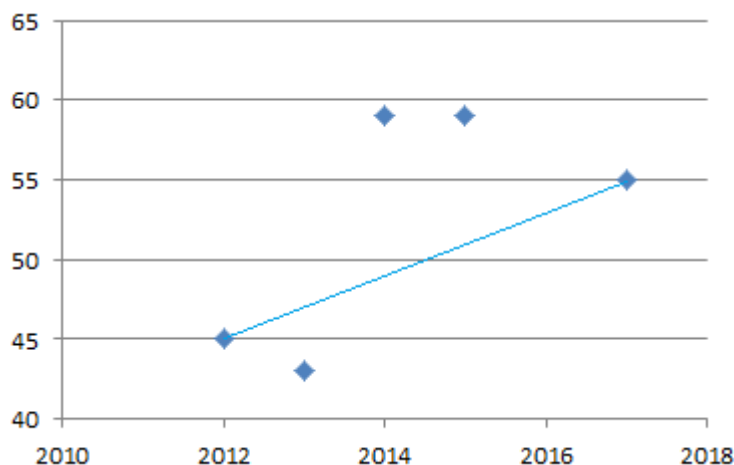
Na kraju 2011 urađen je opis 11 proizvoda (metapodataka) i on je nastavio do sada (maj 2016), kojom prilikom su dokumentovani ukupno 14 proizvoda. Tokom 2016-2017 očekuje se da će biti završena dokumentovanje svih statističkih proizvoda u okviru Programa 2013-2017, dok opis promenljivih nije uključenih u ovaj proces. Međutim, ASK planira da do kraja 2017.godine, da stvori sistem za dokumentovanje promenljive u skladu sa međunarodnim definicijama u oblasti statistike.

OOP pokazatelj 3 – Broj ključnih pokazatelja (Lista EU-a 2012) - Ovaj pokazatelj je utvrđeno da daje određenu vrstu ocenjivanja za usaglašavanje sa EU-om, kroz nadgledanja broja ključnih pokazatelja publikovanih u KAS u Priručniku EU-a za Zemlje Proširenja.

Broj pokazatelja koje objavljuje ASK ima jedan blagi rast tokom godina. Ima jedno povećanje podataka i tabela ASK-a, odnosno Kosove, koje su uključene u Priručniku EU-a za 2014. (EU Džepna knjiga 2014). Tako da, u 2014.godini Kosovo je bila uključena u ovom Priručniku sa 59% u poređenju sa 2012 kada je učestvovala sa 45%.

Ovo poboljšanje predstavlja približavanje Kosovske statistike sa EU, i povećanje obima proizvodnje ⁷

Grafikon 4. Učešće Kosova u Priručniku EU-a, izražena u % sa podacima u tabelama i grafikonima



Od podataka prikazanih u grafikonu, broj podataka u tabelama i grafikonima, sa kojima Kosovo učestvuje, ima veoma važno povećanje. Od 45% u 2012.godini, sa blagim padom u 2013.godini, i sa povećanjem do 59% u 2014.godini, što je nadmašio cilj koji je predviđen za 2017. Podaci za 2015. su isti kao u 2014.godini zbog prebacivanja publikacije u smislu vremena od strane Eurostata (od K1 u K4). Stoga, ovi podaci se ažuriraju na kraju godine nakon objavljivanja brošure “EU pocket book edition 2015” od Eurostata.

4.3 Kvalitet

Prema Zakonu o Zvaničnim Statistikama, zvanične statistike mogu da se prikupljaju, obrađuju, proizvode i distribuiraju po usaglašenim standardima i metodama. Komponenti kvaliteta koje će se primeniti su: relevantnost, tačnost, rokovi, tačnost na vreme, mogućnost za pristup i jasnoća, uporedivost i koherentnost.

ASK je počela će razvija jedan plan za upravljanje poboljšanja kvaliteta i principe za dokumentovanje / metapodataka. Ovaj zadatak je da ugradi statističke metode prihvaćene od strane EU i međunarodne statističke zajednice. To će biti učinjeno korak po korak i pomoću preporuka iz Projekta Bratimljenja kod komponente za Upravljanje Kvalitetom, i podrške Švedske statistike za Metapodatake. Tokom 2015.godine, ASK je izradila deklaraciju o kvalitetu; osnovila Upravni Savet za upravljanje kvalitetom; Politiku diseminacije/distribucije; Strategiju za diseminaciju/distribuciju. Tokom 2016.godine, će nastaviti da sprovodi Plan poboljšanja kvaliteta.

⁷ Za ovaj pokazatelj (3) podaci za 2015 ostaju isti kao u 2014 jer se promenila vreme objavljivanja Evrostatove brošure, prebacila se od K1 u K4.

Dugoročni cilj je da se u celosti izmere sve komponente kvaliteta, kako bi se postigao napredak u Statističkom Sistemu i ispunjavanju standarda EU. Sa PZS 2013-17 cilj je da se postigne napredak u: Vremenske serije i Greške uzorkovanja.

Kod ove zadnje u 2015, je postignut napredak u merenju procene greške uzorkovanja za dva proizvoda (ARS i APD) , dok je tokom 2016.godine nastavlja se sa drugim proizvodima kao što su ASB i AVB .

OOP pokazatelj 7 –Publikacija vremenskih serija

Važan aspekt kvaliteta (i planiranja) zvanične statistike je mogućnost da uporedite podatke kroz vreme. Stoga, podaci za vremenske serije će biti dodati u opisu proizvoda ASK-a.

Jedan važan aspekt kvaliteta (i planiranje) zvanične statistike je mogućnost da se uporede podaci kroz vreme. Stoga, podaci o vremenskim serijama će biti dodate opisu proizvoda ASK-a.

ASK obično objavljuje podatke u vremenskim serijama i u opisu proizvoda (što je poznato) ističe se početak publikacije, i ako eventualno je bilo slučajeva prekidanja vremenskih serija.

Statistički proizvod se smatra da ima statističke vremenske serije, ako objavljene tabele sadrže podatke za najmanje tri godine u seriji. Broj proizvoda sa vremenskim serijama će se računati svake godine, i ispravke će biti dokumentovana.

Osnova za poređenje je broj proizvoda objavljavani sa vremenskim serijama u Priručniku EU 2012.godine. Broj tabela i grafikona u Priručniku EU-a je oko 35 njih. Kosovo učestvuje sa vremenskim serijama sa 49% u 2014 u poređenju sa 40% u 2012.godini.⁸

OOP pokazatelj 8 – procena grešaka uzorkovanja

Jedna od glavnih komponenta kvaliteta je tačnost podataka, odnosno odnosno merenje intervala poverenja statističkih podataka.

Za ankete sa uzorkom, greška uzorkovanja će biti dokumentovana u opisu proizvoda, kad god je to moguće u okviru Projekta 2013-2017, između KAS i SIDA. Trenutno, ASK je u procesu pripreme publikacija, koje sadrže procenu grešaka uzorkovanja za neke ankete.

Tokom 2015.godine, su izračunate greške uzorkovanja za Anketu o Radnoj Snazi (ARS) i Anketu o Budžetu Domaćinstava (ABD), koje će biti objavljivane tokom 2016. Procena greške uzorkovanja, u buduću će biti primenjeno i na druge statističke ankete, na početku u Anketi Poljoprivrednih Gazdinstva i Strukturne Poslovne Anketa (SPA), itd.

PES 2013-2017 i godišnji planovi predviđaju proračunavanje procjene greške uzorkovanja za nove proizvode.

⁸ Za ovaj pokazatelj (3) podaci za 2015 ostaju isti kao u 2014 jer se promenila vreme objavljivanja Evrostatove brošure, prebacila se od K1 u K4.

U okviru Projekta 2013-2017 je uključen i deo o proceni greške uzorkovanja. Stoga, prioritet će biti izračunavanje greške uzorkovanja za sve ankete, i onda greške uzorkovanja će biti objavljivane za 4 proizvoda u 2016 i 2 proizvoda u 2017, tako da će biti 6 objavljivanja do kraja Programa 2013-2017.

U cilju sprovođenja Principa Kvaliteta od Kodeksa Prakse Evropske Statistike, OOP će biti proširena sa ostalim pokazateljima kvaliteta, kao što je: stopa odgovora ispitanika, broj klikova i preuzimanja na sajtu ASK-a itd.

4.4 Okvir planiranja

Okvir planiranja ASK-a je počeo da se adresira još na početku 2012.godine. Tokom ovog perioda došlo je do odvijanja sledećih glavnih razvoja:

- Razvoj novih instrumenata za proces planiranja
- Reorganizacija ASK-a
- Izrada za izmenu i dopunu Zakona o Zvaničnim Statistikama po preporukama Eurostat-a
- Izrada nacrt zakona o Popisu Stanovništva u severnim opštinama Kosova, koje nisu učestvovala u Popisu 2011. godine
- Izrada i usvajanje propisa i administrativnih uputstva;
- Postizanje memoranduma o razumevanju sa drugim institucijama
- Primena SIPK-a i njegov napredak
- Primena OOP-a
- Izrada putnih mapa za odgovarajuće godine ;
- Izrada Nacionalnog Programa za sprovođenje SSP-a u oblasti statistike ;
- Izrada Strategije i Politike za diseminaciju (Širenje statističkih podataka)
- Izrada godišnjih planova u skladu sa Zakonom o Zvaničnim Statistikama ;
- Izrada godišnjih planova rada Vlade u oblasti statistike .

4.4.1 Instrumenti planiranja

Predvidljivost i opšti pregled proizvoda, kao osnova za planiranje, davanja prioriteta odlučivanju su poboljšani sa objavljivanjem Programa Zvaničnih Statistika, PZS, 2013-2017, Godišnjeg Plana 2013, Godišnjeg Plana 2014, Godišnjeg Plana 2015, Godišnjeg Plana 2016 i Okvira za Ocenjivanje Performanse(OOP).

PZS 2013-2017 uključuje višegodišnji operacionalni okvir i strateške prioritete za organizacioni razvoj i u oblasti statistike, koje su ranije delimično nedostajali. PZS 2013-2017 takođe definiše Okvir za Ocenjivanje Performanse, uključujući i ključne rezultate iz statističke proizvodnje - zadovoljstvo korisnika, efikasnost proizvodnje, kvalitet proizvoda i dr.

Struktura PZS 2013-2017, APZS i OOP pruža mogućnost za jednim modernim okvirom planiranja, zasnovan na dokaze, povećavajući usmeravanje sistema prema rezultatima i pružajući osnovu za:

- proces dokumentovane proizvodnje – planiranje i organizacioni razvoj
- transparentan i neprekidan dijalog sa Statističkom Savetom

- sistematsko stvaranje metapodataka

Okvir integriše planiranje i izveštavanje, podrazumevajući da je Godišnji Plan neposredno osnovan je na Ocenjivanje Performanse u prošlosti.

OOP takođe stvara Sistem Uključivanja Vremena za nadgledanje raspodele dnevnog rada za ljudske resurse. Izveštaji iz sistema će omogućiti menadžerima ASK-a da identifikuju poteškoće i potrebe za kapacitete i da re-aranžiraju procese rada za veću efikasnost. Ovaj sistem, takođe, pruža menadžerima potreban pregled za omogućavanje zajedničkog angažovanja između različitih radnih jedinica statistike. Do 2017.godine, Sistem Uključivanja Vremena će napredovati u Sistemu Upravljanja Performanse.

Kao zaključak, Okvir Planiranja je razvijen kao što sledi:

U 2012.godini ASK:

- Izradila Program Zvaničnih Statistika, PZS 2013-2017, za Nacionalni Statistički Sistem.
- Izradila Godišnji Operativni Plan usmeren prema rezultatima za 2013.godinu (PZS 2'13)
- Razvijala je opisivanja procesa statističkih proizvoda
- Izradila je Okvir za Ocenjivanje Performanse (OOP)

U 2013.godini ASK:

- Osnovala je Odeljenje Politika, Planiranja, Koordinacije i Komunikacije,
- Osnovala je Odeljenje Popisa i Anketiranja,
- Sprovela je Sistem Vremenskog Uključivanja (SVU) za nadgledanje raspodele doprinosa ljudskih resursa,
- Ostvarila je napredak u unificiranom opisivanju proizvoda (Standard EU-a)

U 2014.godini ASK:

- Izradila je nacrt concept dokumenta i prvi nacrt izmjene i dopune Zakona o Zvaničnim Statistikama, u cilju jačanja nezavisnosti ASK-a;
- Izradila je izmenu i dopunu Zakona o Poljoprivrednom Popisu
- Finalizirala i objavila je Godišnji Izveštaj 2013 o performansu ASK-a u skladu sa OOP;
- Sprovela je Anketu o Zadovoljstvu Korisnika ;
- Nastavila je razvijati kapacitete za samoprocenu performanse. samo- procena učinka
- Postigla je napredak u razvoju svog sistema reagovanja menadžmenta.
- Nastavila je sa povećanjem profesionalnih kapaciteta

U 2015.godini ASK:

- Nastavila je sa povećanjem kapaciteta Departmana Planiranja i Borda Direktora za upravljanje procesa planiranja (fokusirajući se na unutrašnju efikasnost i statistički kvalitet analitičkih izveštaja),
- Nastavila je sa razvojem OOP i povećanjem kapaciteta za analizu performanse,
- Nastavila je sistematski i pro-aktivni razvoj IT platforme za diseminaciju podataka.

- Nastavila je sa sprovođenjem pristupa upravljanja zasnovano na rezultatima(RBM)
- Nastavila je sa procesom dokumentacije statističkih proizvoda (metapodataka)
- Je razvila Sistem "Banke Podataka " ; PX ueb platforma
- Pripremila je i objavila politike i strategije diseminacije;
- Objavila je konačne rezultate Popisa Poljoprivrede 2014.godine.

U 2016.godini ASK planira:

- Zaključak procesa izmene i dopune Zakona o Zvaničnim Statistikama i Nacrt zakona o Popisu Stanovništva u četiri opštine na severu Kosova, koje nisu učestvovala u Popisu Stanovništva, Domaćinstva i Stanova 2011. godine;
- Izradu Godišnjeg Plana za 2017. Godinu.
- Dalji razvoj kapaciteta Departmana Planiranja i Borda Direktora za upravljanje procesa planiranja (fokusirajući se na unutrašnju efikasnost i statistički kvalitet),
- Dalji razvoj OOP-a i povećanje kapaciteta za analizu performanse
- Dalji sistematski i pro-aktivni razvoj IT platforme za diseminaciju podataka ("user interface")
- Upravljanje Zasnovano na Rezultatima(RBM)
- Dokumentaciju promenljivih i statističkih proizvoda (metapodataka)
- Nadgledanje glavnih aktivnosti posredstvom takozvanih " dokumenti upravljanja"

U 2017. Godini ASK planira:

- Izrada Godišnjeg Plana za 2018. Godinu.
- Izrada Programa Zvanične statistike 2018-2022
- Nastavak komunikacije sa korisnicima ;
- Povećanje i razvoj profesionalnih kapaciteta ASK-a.
- Razvoj OOP-a i povećanje kapaciteta za analizu performanse (analitički izveštaji);
- Sistemski i proaktivni razvoj IT platforme za diseminaciju podataka ("ASKDATA");
- Dizajn i razvoj novog veb-sajta ASK-a;
- Upravljanje Zasnovano na Rezultatima(RBM)
- Dokumentacija promenljivih i statističkih proizvoda (metapodataka)
- Priprema dokumentacije za procenu Statističkog Sistema Kosova (peer-review)

4.4.2 Reorganizacija

Reorganizacija ASK-a je proces koji je počeo u 2012.godini i kao takav je nastavio tokom godina 2013-2015. ASK će neprekidno delovati po Uredbi br. 01/2013 o unutrašnjoj reorganizaciji i sistematizaciji radnih mesta u ASK. Poštujući pravila uredbe u pitanju su realizovani:

1. Osnivanje Odeljenja za Politike, Planiranje, Koordinaciju i Komunikaciju (OPPKK) i Odeljenja za Popise i Anketiranje (OPA).
2. Spajanje Odeljenja za Socijalne Statistike i Stanovništva u jedno odeljenje (Odeljenje Socijalne Statistike OSS).
3. Povećanje kapaciteta u drugim odeljenjima
4. Racionalizacija radnih mesta u ASK posredstvom unutrašnjih transfera.

OPPKK je funkcionalan, i sprovodi i izvršava sve obaveze i odgovornosti po Uredbi o Reorganizaciji i plana rada predviđen u Programu ASK-a.

Tokom 2015. godine ispunili su se sva radna mesta nastale u međuvremenu od penzionisanja zaposlenih u ASK. Na kraju 2015. godine, po odluci Vlade Br.06/39, 22.07.2015⁹, u 10 radna mesta su regrutovani pripradnici srpske zajednice za prikupljanje podataka u četiri severne Kosovske opštine.

Ovo je nastavljeno i u 2016.godini. U 2017, ako nadležni organi odobre zatražene radna mesta od strane ASK-a, stvoriće se Odeljenje Nacionalnih Računa, biće povećani kapaciteti za stvaranje makroekonomskih pokazatelja i povećaće se kapaciteti u ostalim odeljenjima.

Reorganizacija u ASK biće trajan proces, uz poštovanje reorganizacije odgovarajuću Uredbu o Reorganizaciju, kako bi se ispunili zahtevi i potrebe KAS-a, posebno, i Statističkog Sistema uopšte.

4.5 Standardi EU-a o kvalitetu

EU ima određenu uredbu o pitanjima kvaliteta. Kvalitet uopšte se definiše metodologijom proizvodnje, kvalitetom podataka, tačnošću podataka, , potrebnog vremena za objavljivanje podataka, upoređenje i drugo. ASK se zalaže u kontinuitetu za ispunjavanje standarda EU-a o kvalitetu, na osnovu propisa o kvalitetu.

Za 2016, ASK planira da nastavi sa poboljšanjem i razvojem procesa dokumentacije proizvodnih metoda (metapodataka). Nastaviće sa primenom dve vrste procene. Jedna je tehnička procena, koja se fokusira na metode i dokumentaciju proizvodnje (metapodataka), a druga je orijentisana ka korisniku, koja ima za cilj da poboljša zadovoljstvo korisnika, neprekidno ispunjavajući njihove zateve(primena Politike i Strategije za Diseminaciju-distribuciju). Vidi Poglavlje 5: Strateški Prioriteti.

Za primenu standarda EU-a o kvalitetu korišćene su preporuke koje proizilaze iz podržavajućeg Projekta Bratimljenja, 2013-2015, u skladu sa Kodeksom Prakse Evropske Statistike.

4.6 Zadovoljstvo korisnika

Kontakti sa korisnicima podataka su suštinski za poboljšanje kvaliteta i razvoj sadržine statistika. Važan oblik za ocenjivanje kvaliteta je merenje zadovoljstva korisnika.

Tokom 2013-2015.godine, ASK je sprovodila proces merenja zadovoljstva korisnika putem Komponente za Komunikaciju. Ovaj vid merenja zadovoljstva je sprovedena putem Ankete o Zadovoljstvu sa određenim brojem korisnika, predavanjima za studente na javnim i privatnim univerzitetima, okruglim stolovima sa glavnim urednicima i urednicima medija, raznih konferencija za medije i raznih interesnih grupa.

Sve ove aktivnosti su analizirani i uzeti u obzir od strane ASK-a. Tokom 2016 i 2017.godine, ASK planira širenje i unapređenje načina za merenje zadovoljstvo korisnika kroz direktnu komunikaciju sa korisnicima, takođe će nastaviti da unapredi veb stranicu ASK-a kako bi se zadovoljile potrebe korisnika za statističkim podacima.

4.7 Rezime ocenjivanja performanse

Tokom 2015.godine broj statističkih proizvoda je povećan za 12 proizvoda u poređenju sa 2012.godinu, odnosno od 39 na 51 proizvoda. U 2015 su objavljene 114 publikacije , dok u 2012 su objavljene 79.

Broj promenljivih je proces koji će nastaviti sa aktivnostima tokom procesa dokumentacije (metapodataka). Međutim, lista promenljivih će biti ažurirana. Ovaj proces će biti izazovan za ASK sve do punog završetka procesa dokumentacije promenljivih.

Vreme proizvodnje je skraćena u pređenju sa 2014, u stopu od (-2 %).

Prosečno vreme (radni dani za proizvod) u 2015 beležio je jedno blago povećanje od (+ 3%) za uporedive proizvode. Dok je broj radnih dana za opšte proizvode je smanjen za (-2,9%) u poređenju sa prethodnom godinom.

Publikacije na vreme su postigli značajan napredak u svim oblastima statistike, uključujući sve predhodne periode . Čak su i prekoračili cilj od 95% Programa 2013-2017.

Vreme prijavljivanja je kontinuiran proces, koji tokom 2015.godine napredovao je do 98 % prijavljenih dana .

Objavljivanje / uključivanje Kosova sa podacima u Priručniku EU-a je zabeležila značajno povećanje, u 2014.godini i u vremenskim serijama. Podaci za 2015 će biti ažuriran krajem 2016, posle objavljivanja od strane Eurostat-a brošure "Eurostat pocket book edition 2015" za zemlje u procesu proširenja (prošle godine, publikacija je objavljivana u K1, dok ove godine biće objavljivana u K4) .

Ocenjivanje greške uzorkovanja je počela kao proces u toku 2014-2015. Izračunato je ocenjivanje greške uzorkovanja za dve ankete: ARS i ABD, gde njihovo objavljivanje očekuje se da bude tokom maja 2016. Dok je u 2016 ASK će nastaviti da objavljuje ocenjivanje greške uzorkovanja takođe i za druge proizvode kao što su SAP i AVB.

5. STRATEŠKI PRIORITETI

U delu 4.3 Programa Zvanične Statistike 2013-2017 su predstavljeni strateški prioriteti koji će biti podeljeni po organizacionim i statističkim oblastima. Vezano sa organizacionim razvojem, petogodišnji plan uspostavlja 5 strateških prioriteta. Neki od ovih prioriteta već su realizovani, dok neki od njih su u toku za 2017. Oni su:

Prioritet 1. Jačanje planiranja ASK-a i napredovanje Okvira za Ocenjivanje Performanse (OOP)

Tokom 2017 nastaviće se jačanje i unapređenje procesa planiranja i nadgledanja, odnosno Okvira Ocenjivanja Performanse. Pored unapređenja sistema SIPK-a, kao instrument za upravljanje u procesu prikupljanja inputa i OOP-a, takođe će biti izrađeni i analitički izveštaji na osnovu SIPK sistema.

Tokom 2015.godine su izrađeni dva analitičkih izveštaja, dok tokom 2016.godine, nastaviće se sa povećanjem njihovog broja, a rezultati će biti osnova za donošenje odluka višeg rukovodstva ASK-a, u vezi načina preusmeravanja aktivnosti (inputa) u statističkim procesima u narednim godinama. Odeljenje koja je odgovorna za realizaciju ovih ciljeva je OPPKK. 2017 je godina završetka ciklusa PZS 2013-2017. Na osnovu Zakona o Zvaničnoj Statistici, ASK će izraditi drugi Program za Zvanične Statistike 2018-2022, i Godišnji Plan Zvanične Statistike za 2018.godinu.

Prioritet 2. Reorganizacija ASK-a

Proces reorganizacije u smislu funkcionisanja i efikasnosti je kontinuiran proces, s ciljem ispunjavanja misije ASK-a i potrebe korisnika za statističkim podacima koji su pouzdani, na vreme objavljeni, tačni i uporedivi na međunarodnom planu.

Gledajući ciljeve Uredbe o Reorganizaciju, reorganizacija kao projekat / aktivnost tokom 2014 i 2015.godine u ASK je skoro kompletiran sa ispunjenjem glavnih ciljeva (osnivanje dva nova odeljenja, spajanje dva odeljenja u jedno odeljenje, postepena promena uloge regionalnih kancelarija, itd). U okviru Reforme Javne Uprave Kosova, ASK je završila klasifikaciju i standardizaciju radnih mesta u skladu sa primenjivim zakonima.

Reorganizacija u smislu racionalizacije korišćenja ljudskih resursa nastaviće se i u 2016 i 2017,po prioritetima ASK-a u oblasti statistike za makroekonomske pokazatelje, popunjavanje i sistematizaciju radnih mesta u ASK, kako bi se povećala efikasnost i efektivnost ASK-a, u ispunjavanju nacionalnih i međunarodnih obaveza .

Prioritet 3. Komuniciranje sa korisnicima

Cilj ASK-a je uspostavljanje sistematske komuniciranja sa svim korisnicima zvaničnih statistika. Ovo obuhvata i uspostavljanje koordinacije i saradnje sa institucijama koje su izvor i istovremeno i korisnici podataka ASK-a. Za realizaciju ovog cilja tokom 2015-2017, ASK imaće podršku projekta SIDA-a.

Za sada ASK blisko saraduje sa Ministarstvom Finansija i Centralnom Bankom Kosova, u svojstvu proizvođača zvaničnih statistika. Takođe, ASK preko Sporazuma o Razumevanju podigao nivo koordinacije i saradnje sa institucijama koje su od velike važnosti u vezi izvora administrativnih podataka.

Tokom 2016-2017, neprekidno će se postići i drugi MoR sa institucijama koje su važni izvori administrativnih podataka. Takođe, ASK planira da ažurira memorandum, koji su potpisani pre nekoliko godina. Koordinacija i saradnja sa korisnicima dostigla zadovoljavajući nivo saradnje, posebno sa redovnim sastancima Statističkog Saveta, gdu su zastupljeni mnoge vladinih i nevladinih institucija.

Tokom 2017.godine, ASK će stvoriti mehanizme koji će poboljšati saradnju ASK-a, kao glavni proizvođač zvanične statistike, sa pojedinim interesnim grupama, u cilju identifikovanja i zadovoljavanja potreba korisnika .

Dok što se tiče saradnje sa međunarodnim korisnicima, planirano se da ova saradnja i dalje produbi. Već je ustanovljena praksa, da svake godine održe godišnji zajednički sastanci sa svim međunarodnim organizacijama i donatorima ASK-a u oblasti statistike. U međuvremenu, kroz Programa eDAMIS, ASK nastavlja slanje podataka u Eurostat, po zahtevima i standardima EU-a.

Što se tiče procene potreba korisnika, ASK će organizovati seminare, okrugle stolove , konferencije i sve druge oblike komunikacije, kako bi se postigla što realnija procena potreba korisnika za zvanične statistike .

U 2017, iz Ankete o Zadovoljstvu Korisnika očekuju se konkretni rezultati, u pogledu zadovoljstva korisnika zvanične statistike. Ovaj, novi vid komunikacije biće redovna.

Prioritet 4. Ocenjivanje statističkog sistema na Kosovu

Tokom 2015.godine, počela je priprema celog procesa (organizacije i dokumentacije) u vezi stručne ocene Statističkog Sistema Kosova kroz takozvanog procesa " Peer Review " od strane Eurostata, koji se očekuje da se primeni I u Kosovu na kraju 2017.godine.

5.1 Razvoj ekonomski statistika

Tokom poslednjih godina, ASK je označila napredak u oblasti ekonomske statistike. ASK objavljuje BDP na redovnoj kvartalnoj osnovi po pristupu u **proizvodnji i potrošnji** sa tekućim i stalnim cenama.

Od 2014.godine su sastavljene i objavljene podatke o BDP sa novim sistemom ESA 2010 i vršena je revizija postojećih računa. Ali, u 2015, po prvi put je realizovana Anketa PRODCOM-a, i objavljeni su rezultati ove ankete. Takođe, napredak je zabeležen i u oblasti kratkoročne statistike (biznisa, cena, spoljne trgovine i energije). Takođe, je završena i nova platforma Statističkog Poslovnog Registra (SPR).

ASK i dalje se suočava sa problemima u vezi sa ograničenom broju kratkoročne poslovne statistike, pouzdanog kvaliteta i u vezi sa standardima Evropske Unije, po međunarodnom metodologijom. Objavljivanje BDP-a po pristupu korišćenja tabela snabdevanja i korišćenja (SUT) još nije realizovana (za referentnu 2013. godinu je u procesu). Objavljivanje nominalnog BDP-a na osnovu Pariteta Kupovne Moći (PKM) ostaje zadatak koji treba da se izvršava tokom 2017.godine .

Jedan od glavnih prioriteta za ASK su Ekonomske Statistike i Nacionalni Računi, mi ćemo biti posvećeni da ostvarimo proizvodni kapacitet u ove dve oblasti, barem do 2017.godine.

Posvećenost je fokusiran na skraćanje vremena objavljivanja BDP-a na kvartalnoj osnovi(T + 90 dana), poboljšanje i unapređenje kratkoročnih statistika poslovanja, unapređenje Statističkog Poslovnog Registra, nastavak korišćenja novih međunarodnih klasifikacija kao što je: Klasifikacija Proizvoda po Aktivnostima (KPA).

U zavisnosti od budžetskih mogućnosti, tokom 2017.godine planira se realizacija projekata za merenje neformalne privrede na Kosovu, za sprovođenje ankete o investicijama, i sprovođenje ankete o upotrebu Informacione i komunikacione tehnologije (IKT) od strane preduzeća.

5.2 Ostale statističke oblasti i njihova povezanost

U izveštajima EU-a o Napretku, u poslednje dve godine, za Kosovo ističe se da je ona postigla napretka u pogledu statističke infrastrukture, i takođe se preporučuje da ASK treba da poveća saradnju sa drugim institucijama. ASK treba da koristi, na kompetentan način, administrativne podatke koje su dostupne radi poboljšanja statistike o obrazovanju, zdravstvu, demografiju, itd.

Ali ASK treba da uzme u obzir i da se obezbedi nastavak ABD i Anketu Poljoprivrednih Gazdinstava (Anketa poljoprivrednih kultura i Anketa o broju stoku), pošto iz Projekta Popisa Stanovništva 2011, i od Popisa poljoprivrede 2014 stvorili su jedan dobra osnovni okvir.

Koordinacija raznih radnih procesa u ASK, nastavila je i nastaviće da se poboljša. Tokom perioda PZS 2013-2017, tema koordinacije povezanih proizvoda je prioritet u oblasti razvoja statistika. Više angažovanja treba uložiti u povećanje koristi neobrađenih podataka iz raznih oblasti za proizvodnju pokazatelja koji imaju smisla. Kosovsko društvo ima potrebnu da bude bolje informisana o tome kako se razvija ekonomija i socijalni život u zemlju.

ASK sada raspolaže bazom podataka iz **Popisa Stanovništva**, Domaćinstava i Stanova 2011.godine, i Popisa Poljoprivrede 2014.godine. Ovi projekti su ojačavali razvoj i kordinaciju statističkih procesa. Tokom 2014, ASK je sprovela Projekat Popisa Poljoprivrede, gde konačni rezultati su objavljeni u novembru 2015.godine. Podaci iz Popisa Poljoprivrede 2014 omogućavaju stvaranje okvira uzorka za sve buduće ankete u poljoprivredi i proizvodnju novih pokazatelja, odnosno to odražava veće učešće Kosova u Priručniku EU-a.

Kada je potrebno, za projekte za koje donatori izražuju interesovanje da ih sprovode na Kosovu, ASK pod svojom zakonskom i profesionalnom odgovornostom, će doneti pravu odluku u skladu sa najboljim međunarodnim praksama, sa ciljem da Nacionalni Statistički Sistem ima potrebnu korist.

ASK stalno se trudi i treba povećati postojeće kapacitete, kako bi se Kosovske statistike približile sa zemljama Evropske Unije i standardima Eurostat-a. Kako bi se navedeno ispunilo, treba se omogućiti praćenje novih metodologija za brže prikupljanje (elektronski format prikupljanja podataka) i obradu statističkih podataka. Takođe, ASK treba uzeti u obzir napredak u drugim javnim agencijama i iskoristiti njihova dostignuća u svoju korist.

5.3 Zbirna tabela organizacionog razvoja u 2017.

Organizacioni razvoj treba ciljati poboljšanje efikasnosti proizvodnje, i PZS 2013-2017 predstavlja četiri operativna prioriteta za 2017:

U okviru postojećih izvora	Cilj i odgovornost	Stanje u 2015/2016 i plan za 2017
1. Korišćenje Okvira	<u>Cilj</u> : Stvaranje opšteg pregleda za	Stanje: SIPK je već operativan i njegovo

Ocenjivanja Performanse (OOP)	statističke procese u ASK, sa ciljem jačanja Okvira za Planiranje.	popunjavanje sa novim zahtevima od odeljenja će se nastaviti u 2015. Pored Centralne Kancelarije u sistemu su uključene i regionalne kancelarije ASK-a, stvoreni su novi oblici izveštavanja, izrađeni su analitički izveštaji o pokazateljima OOP-a, itd
	Odgovoran : OPPKK	<p><u>Plan:</u></p> <p>Stalno nadgledanje SIPK-a za 2016-2017 godinu;</p> <p>Dalje napredovanje i modernizacija SIPK-a (npr. Obuhvat troškova po statističkom proizvodu, ažuriranja novih aktivnosti, itd) .</p> <p>Potencijalno proširenje OOP-a sa novim pokazateljima, kao što je stopa odgovora ispitanika, broj klikova i preuzimanja iz zvanične veb stranice ASK-a. Generisanje mesečnih, kvartalnih i godišnjih izveštaja, povećajući broj analitičkih izveštaja</p>
2. Povećanje profesionalnih kapaciteta OPPKK-a	<p><u>Cilj:</u> Popunjavanje OPPKK-a sa osobljem, podizanje kapaciteta kroz obuke za planiranje, izveštavanje i dokumentovanje.</p> <p>Odgovoran : OPPKK</p>	<p><u>Stanje:</u> Primenjena je Uredba za Reorganizaciju ASK-a, kroz popunjavanje radnih mesta i izvršenje nadležnosti u skladu sa Uredbom. i nastaviće se u 2015. uz podršku Sida/SCB</p> <p><u>Sva radna mesta u DPKK u imaju svoj opis poslova</u></p> <p><u>Plan:</u> Posredstvom spoljnim partnera (SIDA / SCB i drugih partnera ASK-a) će nastaviti obuka za dalju izgradnju kapaciteta za dalje jačanje procesa, dodajući / pružajući sveobuhvatno integrisano planiranja i zahteva i potreba za pouzdana, uporedive i blagovremene statistike.</p>
3. Potpuna operacionalizacija OPA	<p>Cilj : Praćenje / nadgledanje rada na terenu tokom prikupljanja podataka , u cilju povećanja njihovog kvaliteta</p> <p>Odgovoran : OPA</p>	<p><u>Stanje:</u> Odeljenje_ za Popise i Ankete je popunjena i potpuno funkcionalna. Regionalne Kancelarije su povezane sa ASK posredstvom mreže informativne tehnologije vlade Kosova, kao i pristup u SIPK sistemu.</p> <p><u>Plan:</u> ASK planira da poveća kapacitete do 2017.godinu, sa ciljem povećanja kvaliteta tokom prikupljanja podataka, kao i za bolju koordinaciju rada na terenu.</p>
4. Razvoj internet stranice za korisnike i prikupljanje podataka kroz upitnike i ankete	<p><u>Cilj:</u> Pобоljšanje odnosa sa korisnicima , naročito sa glavnim korisnicima i organizovanje seminara za korisnike.</p> <p>Odgovoran: <u>OMIT i</u> OPPKK</p>	<p><u>Stanje:</u> <u>Na web- stranici postavljen je alat ASKData koja podržava PX-Web platformu.</u></p> <p>Organizovani su različiti aktivnosti o komunikaciju sa korisnicima i o Anketu Zadovoljstva Korisnika.</p> <p><u>Plan:</u> Napredovanje sadržaja web-stranice ASK-a nastaviće tokom cele godine 2016-2017 .</p> <p>Organizovanje seminara i sastanaka sa korisnicima</p>

Postavljanje modula na web-stranici ASK-a za dobijanje korisničkih zahteva.

Izvan okvira postojećih izvora	Cilj i odgovornost	Stanje 2015/2016 i predviđeni plan - maj 2017
1. Uključivanje Metadata	<p>Cilj- Povećanje profesionalnih kapaciteta, dokumentacija metadata.</p> <p>Odgovoran: OMIT u saradnji sa tehničkom pomoću SIDA/SCB</p>	<p><u>Stanje:</u> Učešće osoblja na treninzima kroz seminare i radionice. Završetak devet (9) proizvoda o Metapodacima.</p> <p><u>Plan:</u> Saradnja sa projektom SIDA / SCB je u toku, a u okviru projekta će se nastaviti do završetka svih proizvoda, kao što je planirano , do kraja 2017. godine</p>
2. Koordinacija alata širenja / diseminacije	<p><u>Cilj:</u> Finaliziranje liste promjenjivih i usklađivanja vremenskih serija.</p> <p><u>Odgovoran:</u> OMIT</p>	<p><u>Stanje:</u> Saradnja sa SIDA / SCB i Projektom Bratimljenja je dala značajne rezultate. Platforma ASKData je Online.</p> <p><u>Plan :</u> Prioritet do 2017.godine je da sve informacije diesminiraju putem ove platforme (PX- Web) .</p>
3. Bolje korišćenje statističkih metodologija	<p><u>Cilj:</u> Dokumentacija svih metodologija i njihove procene.</p> <p>Odgovoran: OMIT</p>	<p><u>Stanje:</u> Izvedeni su pokazatelji za procenu greške uzorkovanja za dva proizvoda.</p> <p><u>Plan:</u> Nastaviće dokumentovanje metodoloških procesa uzorkovanja.</p> <p>Nastaviće primena GSPPBM</p>

5.4 Zbirna tabela razvoja statističkih oblasti u 2017

Za razvoj statističkih oblasti PZS za 2013-2017, za 2017. godinu predviđeni su sledeći aktivnosti:

Unutar okvira postojećih izvora	Cilj i odgovornost	Stanje 2015/2016 predviđeni plan za 2017
1. BDP (GPZS)	<p>Cilj:</p> <p>1. Glavni cilj tokom 2016-2017 će biti smanjivanje vremena objavljivanja, povećanje broja proizvoda i izveštaja, poboljšanje metodologije, odnosno kvaliteta onih postojećih itd.</p> <p>2. Dalje poboljšanje modela za kvartalni BDP. Za ovog cilj, potrebna je povećanje broja zaposlenih.</p> <p>Odgovoran: Odeljenje Ekonomske Statistike i Nacionalnih Računa (OESNR)</p>	<p><u>Stanje:</u></p> <p>1.1 Skraćivanje vremena proizvodnje je napredovala. Objavljivanje vremenskih serija za kvartalni BDP se vrši po predviđenom planu, sa ciljem daljeg skraćivanja roka. Tokom 2015.godine su objavljeni 5 kvartali (K2 2014 - K2 2015) , dok je u 2016 su planirani takođe 5 kvartala (K3 2015- K3 2016) . Tokom 2015.godine, u okviru Projekta Bratimljenja započela je izrada tabela korisnika i dobavljača(Eng. SUT) za referentnu 2013.godinu.</p> <p><u>Plan:</u> Planirano je da se tokom 2017.godine, skрати rok za objavljivanje kvartalnih BDP-a na t + 90 dana .</p> <p>1.2 Plan za 2015-2016 godinu je da se nastavi sa skraćivanjem rokova za objavljivanje kvartalnih BDP-a, kao redovne</p>

		publikacije.
		2.1 Poboljšanje modela kvartalnih BDP-a biće u procesu i u buduće.
2. Anketa Radne Snage (GPZS)	<p><u>Cilj:</u> 2.1. Poboljšanje kvaliteta podataka ARS-a, kao i objavljivanje kvartalnih podataka.</p> <p><u>Odgovor:</u>Odeljenje Socialne Statistike (OSS)</p>	<p><u>Stanje:</u> ARS trenutno se objavljuje jednom godišnje, zahvaljujući tehničku pomoć Svetske Banke.</p> <p><u>Plan:</u> Za 2017.godinu planira se: 1.1 Ažuriranje okvira uzorkovanja za svaku godinu , tri meseca pre početka ankete na terenu; 1.2 Objavljivanje rezultata ARS-a kvartalno po kalendaru EU-a; 1.3 Nastavak tehničke pomoći za izračunavanje pondera ; 1.4 Povećanje nivoa nadgledanja prikupljanja podataka na terenu .</p>
3. Statistike preduzeća (GPZS)	<p><u>Cilj:</u> 1.Poboljšanje pokrivenosti Strukturne Poslovne Statistike i Kratkoročne Statistike Preduzeća. Poboljšanje izbor uzorka , skraćenje rokova objavljivanja, povećanje broja proizvoda, povećanje kvaliteta i primena novih klasifikacija.</p> <p>Odgovor:Odeljenje Ekonomske Statistike i Nacionalnih Računa (OESNR)</p>	<p><u>Stanje:</u> 3.1.Tokom 2015.godine je počela po prvi put Anketa o Klasifikaciji Proizvoda, poznata kao PRODCOM . Svi proizvodi su objavljeni na vreme, kako je predviđeno u kalendaru objavljivanja. Rezultati ove ankete (kao novi proizvod) objavljeni su u februaru 2016. Ova će biti redovna godišnja Anketa.</p> <p><u>Plan:</u> Planovi za 2016-2017 su da se povećaju proizvodi (Anketa o Investicijama i Anketa o upotrebi informacioneo-komunikacione tehnologije (ICT) od strane preduzeća); proizvodnja strukturnih poslovnih statistika, prema Aneksu VI (kreditne finansijske institucije); povećanje kvaliteta kao kontinuirani proces, poboljšanje upitnika, izbor uzoraka, nadgledanje prikupljanja i obrade podataka; i sprovođenje Ankete Ažuriranje SPR.</p> <p>Obuka osoblja odgovornog za Poslovne Statistike (SSP i KRS) sa softver aplikacijom (podržan od strane SIDA) . U zavisnosti od ljudskog kapaciteta cilj je da razvijamo statistike izgradnje, po metodologiji I standardima Eurostata. Nastaviće se skraćenje rokova za objavljivanje , kako bi se postigli ciljevi PZS 2013-2017 .</p>
4. Cene (GPZS)	<p><u>Cilj:</u> 1. Skraćivanje vremena proizvodnje za sve indekse cena</p> <p>Odgovor:Odeljenje Ekonomske Statistike i Nacionalnih Računa (OESNR)</p>	<p><u>Stanje:</u> 4.1 Od januara 2016.godine Harmonizovani indeks Potrošačkih Cena (HICP) objavlja se po 5-cifrenom klasifikacijom COICOP, u skladu sa standardima Eurostat-a .</p> <p>4.2. Takođe, u cilju integrisanja podataka u Eurostat, od januara 2016.godine</p>

vremenske serije su ponovo izračunate (u periodu maj 2002 - decembar 2015.godine) sa baznom godinom 2015 = 100 .

4.3 U cilju proširenja teritorijalne zastupljenosti HICP-a, povećano je broj opština (od 10 u 13 opština) . U više od 1.100 izvornih mesta, tokom meseca, prikupljaju se (nagledaju se) više od 6000 cena, oko 400 artikala i usluga.

4.4 Tokom 2015.godine su ponovo izračunate vremenske serije (2008-2015) o Indeksu Uvoznih Cena (IVC) sa baznom godinom 2010 = 100. Nova aplikacija za obradu podataka IVC-a (podržan od strane SIDA) je testiran u 2015, i isti planira se da bude u upotrebi od K1- 2016. U 2016 biće primenjena nomenklatura klasifikacije proizvoda po aktivnostima (KPA)

4.5 Indeks Cena Proizvoda (ICP) je preračunat u 2015.godini za period 2008-2015 sa baznom godinom 2010 (2010 = 100) . Nova aplikacija za obradu podataka ICP (podržan od strane SIDA) je testiran u 2015. I isti je planiran da bude u upotrebi od K1-2016 .

Plan:

Tokom 2017. godine planirano je : Unapređenje metodologije HICP-a (primena novih propisa i preporuka , sprovođenje programa za sve indekse, proširenje i kompletiranje uzorka za IUC , ICP i IKN). Nastaviće se sa Paritetom Kupovne Moći (PKM) sa pilot projekatima IPA 2014 (do sada su obaviljeni 14 pre –ankete i ankete) .

5. Spoljna trgovina (GPZS)

Cilji:

1. Skraćivanje vremena objavljivanja
- 2.. Mogućnost interaktivnog pristupa za korisnike podataka.

Odgovorani: OESNR i OMIT

Stanje:

5.1. Nastavljeno je sa skraćanjem vremena objavljivanja Statistike Spoljne Trgovine na mesečnom i godišnjem nivou.

5.2. Primena PC -Axis alatki za interaktivnu diseminaciju podataka Spoljne Trgovine.

Plan:

Nastaviće se skraćanje rokova objavljivanja od T + 29 dana na T + 25 dana i napredovanje PX - Veb platforme.

Stanje:

6.1. Popis Poljoprivrede je obezbedio osnovne podatke, u novembru 2015, koja će biti korišćena za bolje dizajniranje uzoraka APG /Anketu Poljoprivrednih Kultura i stočarstvo.

Plan:

6. Anketa poljoprivrednih domaćinstava – Anketa Poljoprivrednih Kultura i Stočarstva (GPZS)

Cilji:

1. Upotreba Okvira Uzorka od Popisa Poljoprivrede i dizajniranje Anketa o Poljoprivredi, u skladu sa preporukama Eurostata .
2. Skraćanje vremena proizvodnje

	rezultata.		U ovaj oblast potrebna je tehnička pomoć.
	<u>Odgovorani:</u> OSPŽS		<u>Stanje:</u> 6.2. Vreme proizvodnje je 240 dana.
			<u>Plan:</u> Cilj je da se skрати ovo vreme u 175 dana.
7. Ostale statistike za domaćinstva i pojedince (GPZS)	<u>Cilji:</u> 1 Povećanje broja pokazatelja za ostale statistike za domaćinstva i pojedince po zahtevu međunarodnih organizacija.	<u>Stanje:</u> 7.1. Dostavljeni su podaci prema upitnicima poslatih od strane ILO, UNESCO, ETF	
	<u>Odgovorani:</u> OSS	<u>Plan:</u> Popunjavanje upitnika ETF-a, EU , UNESCO , ILO-a i Svetske Banke sa ciljem vađenja što više pokazatelja.	
		Ažuriranje registara iz unutrašnjih statističkih izvora za ispunjenje zahteva raznih organizacija i individualnih korisnika kao što su: statistike zdravstva, socijalne zaštite i tržišta rada.	
8. Godišnja procena stanovništva (GKZS).	<u>Cilji:</u> 1 Povećanje broja pokazatelja za ostale statistike za domaćinstva i pojedince po zahtevu međunarodnih organizacija.	<u>Stanje:</u> 8.1. Poslednja procena stanovništva je urađena za 2014.	
	<u>Odgovorani:</u> OSS	<u>Plan:</u> Nastaviće procena stanovništva za naredne godine, uz mogućnost dodavanja novih pokazatelja. Nastaviće se sa korišćenjem: konačnih podataka Popisa Stanovništva 2011.godine; Podacima za rođene i umrle; Podacima o emigraciju iz domaćih i međunarodnih izvora , kao i druge ankete.	
9. Administrativni podaci (GPZS).	<u>Cilji:</u> 1. Identifikovanje svih administrativnih izvora podataka i primanje podataka u elektronskoj formi.	<u>Stanje:</u> Lista institucija za snabdevanje administrativnim podacima postoji. Potpisan je Memorandum o Razumevanju (MoR) sa MONT. U MoR su postavljene pravila slanja podataka.	
	<u>Odgovorani:</u> Sva odeljenja za proizvodnju i podršku	Nastavljeno je sa primanjem administrativnih podataka iz različitih institucija: MRSZ, MJU, Nezavisni Sudski Savet Kosova , MPŠRR , MSPP , Nacionalni Institut za Javno Zdravlje , PAK , Carine Kosova, ARBK, Trezor , Penzioni Fond , itd	
		<u>Plan:</u> Potpisivanje Memoranduma o Razumijevanju sa RAK i Ministarstvom Pravde, i izmena MoR sa CBK i MF.	
		Potpisivanje MoR sa MUP i Kosovskom policijom.	
		Ažuriranje prethodnih MoR-a.	

Puna digitalizacija statistike obrazovanja, uključujući sve nivoe obrazovanja. Statistike obrazovanja da se objavljuju kao zajednička publikacija ASK – MONT

Izvan okvira postojećih izvora	Cilj i odgovornost	Stanje 2015/2016 i plan za 2017
<p>1. Statistički registar farmi (GPZS).</p>	<p>Cilj: 1. Uspostavljanje statističkog registra farmi. <u>Odgovorani:</u> OSPŽS</p>	<p><u>Stanje:</u> 1.1. Popis Poljoprivrede je sproveden, i ASK objavila konačne rezultate. 1.2. Uspostavljen je Registar Poljoprivrednih Gazdinstava</p> <p><u>Plan:</u> Tokom 2017, će biti ažuriran Registar Poljoprivrednih Gazdinstava. Ovaj registar će biti korišćen za buduće ankete uo poljoprivredi</p>
<p>2. Popis stanovništva u 4 severne opštine Kosova, koju nisu učestvovala u Popisu Stanovništva 2011.</p>	<p><u>Cilji:</u> 1. Sprovođenje Popisa Stanovništva, uključujući upitnika iz Popisa Poljoprivrede 2014. 2. Kompletiranje neophodnih registara <u>Odgovorani:</u> OSS, OSPŽS i ostale odeljenja</p>	<p><u>Stanje:</u> Prema odluci Vlade Kosova (od 14.02.2014) ASK je sprovedila sve procese izrade Nacrta Zakona o Popisu Stanovništva u opštinama Leposavić , Severna Mitrovica , Zubin Potok i Zvečan.</p> <p>U nacrt zakonu je uključen i upitnik iz Popisa Poljoprivrede. Finansijska podrška za ovaj projekat je obezbeđena od Kancelarije EU-a na Kosovu .</p> <p><u>Plan:</u> Ostvarivanje projekta prema gore pomenutog Nacrta zakona će biti u oktobru 2016, ako procedure odobravanja ovog zakona sprovede se u optimalnom roku do početka juna.</p>
<p>3. Anketa o prihodima i uslovima života (APUŽ) (GPZS)</p>	<p><u>Cilji:</u> Anketa o Prihodima i Uslovima Života, i podizanje profesionalnih kapaciteta osoblja ASK-a .</p>	<p>Trebalo bi da bude završen Registra Stanovništva, Domaćinstava i Stanova i Registar Poljoprivrednih Gazdinstava itd, planira se da budu završeni.</p> <p><u>Stanje:</u> Pripremljeni su svi instrumenti ove ankete, i sprovedena je pilot anketa na terenu. Izveštaj pilot ankete je pripremljen u novembru 2015 .</p> <p><u>Stanje:</u> Pripremljena je aplikacija za APUŽ</p> <p><u>Plan:</u> Sprovođenje ankete u drugom kvartalu 2016.godine.</p> <p>Tokom 2017.godine ova anketa planira se da bude financirana iz budžeta Kosova.</p>

Odgovor:
OSS

Planira se nastavak pružanja tehničke pomoći od EU-a, u cilju povećanja profesionalnih kapaciteta , kao i pružanje dodatne obuke za osoblje, sa posebnim osvrtom u odnosu na analizi podataka .

5.4.1 Obrada posebnih statistika

ASK je angažovana na obradu Posebnih Zvaničnih Statistika na osnovu zahteva domaćih/stranih korisnika. Što se tiče prikupljanja podataka ASK će sama prikupiti podatke iz oblasti nacionalnih računa(NR), i prenos podataka za NA prema ESA 2010, pariteta kupovne moći, Harmonizovani Indeks Potrošačkih Cena, Spoljne Trgovine, Kratkoročne Poslovne Statistike, Statistički Biznes Registra, Statistike Ugostiteljstva, Statistike Transporta, Statistike Vladinih Financija, nebalansirane procedure makroekonomskih pokazatelja, Anketa o Troškovima Rada, Indeks Troškova Rada, migraciji, diseminaciji, podršci za korisnike iz Eurostat-a, godišnje statistike poljoprivrednih kultura, statistike stočarske proizvodnje.

Ove aktivnosti nisu deo Glavnog Programa Zvaničnih Statistika. ASK će iskoristiti navedene mogućnosti za kontrolisanje svojih okvira uzorkovanja i biće aktivan deo regionalnih aktivnosti. Ove aktivnosti imaju regionalni kalendar rada; ne zavisi se od ASK da odluči o vremenu, ali ona može organizovati rad na odgovarajući način u okviru organizacije i dodati dopunske izvore kada je potrebno.

ASK čeka odobrenje Administrativnog Uputstva br. 08/2012 (izmenu-dopunu) od strane Vlade Kosova, koja pruža pravni osnov za sprovođenje ovih statistika.

6. GODIŠNJI PLAN RADA 2017

6.1 Budžet

Za 2017, sa ciljem da se ispune zadaci i odgovornosti, posebno da se dodaju i drugi aktivnosti, Odeljenje za Administraciju prima informacije iz svih odeljenja ASK za budžetski ciklus Godišnjeg Plana Zvaničnih Statistika 2017, sa ciljem da se obezbede dovoljno podataka o planiranju za narednu godinu (2017). Prema ispunjavanju zahteva odeljenja ASK-a, za pripremu nacrt budžeta, taj dokument treba da sadrži kratkoročnu i srednjoročnu strategiju i izjavu o ciljevima i prioritetima, gde ASK će imati odgovarajuće planiranje budžeta za 2017.

Za aktivnosti u 2017.godini, sa ciljem sprovođenja anketa, ASK treba da poveća budžet u kategoriji "Roba i Usluga" (dodatni budžet) od 625 000 Evra za Nacionalne Račune, Ekonomske Statistike, Tržište Rada, Statistike Siromaštva, Statistike Migracije, Statistike Poljoprivrede i Životne Sredine, Statistike Neformalne Ekonomije. U kategoriji "Plate i Dnevnice" potrebno je povećanje ljudskih kapaciteta za 48 novih radnih mesta, približno sa dodatnim troškovima u iznosu od 264,614.00 Evra. Dok, u kategoriji "Kapitalnih rashoda" je potreban je budžet od oko 150.000,00 Evra za renoviranje zgrade.

Budžet ASK-a za 2016, i planirani za 2017.

Kategorije/godina	2016	2017
Osoblje	149	197
	Izdvojena	Neophodna
Plate i dnevnice	864,199.00	1,174,045.00
Roba i usluge	307,960.00	932,960.00
Kapitalni ishodi	-	150,000.00
Komunalije	21,875.000	26,500.00
Ukupno	1,187,154.00	2,283,505.00

6.2 Pregled proizvodnje

Pregled obuhvata ukupne proizvodne rezultate u ASK. Ovo daje informacije planerima i akterima o frekvenciji objavljivanja, spoljnim partnerima, podelu količine rada, proizvodno vreme i radne dane kao unos u proizvodnju. Tokom strateškog perioda izveštaj će pokazivati trend za razvoj pokazatelja 4 i 5 OOP na nivou proizvoda. Konačno, petogodišnjim planom je postavljen cilj za efikasnost u proizvodnji, smanjenjem vremena proizvodnje od 25% do 2017.

Tokom 2015, OPPKK i DPA su potpuno operacionalizovani, dok je u toku narednih godina cilja se jačanje ovih odeljenja, sa posebnim osvrtom na OPPKK, kao nosioc procesa planiranja i nadgledanja u ASK. Tokom 2017.godine planirano je da se stvori Odeljenje Nacionalnih Računa i popunjavanja značajnih radnih mesta, u nekoliko proizvodnih odeljenja. ASK u narednom periodu, planiraju osnivanje Jedinice za Analize, koja na početku će biti podržana od strane donatora.

Pregled se završava sa rezimeom na institucionalnom nivou ASK-a.

EKONOMSKE STATISTIKE

Program	Odeljenje	Proizvodi i statističke usluge	Učestalost objavljivanja	Vreme proizvodnje 2014	Vreme proizvodnje 2015-plan	Vreme proizvodnje 2016-plan	Vreme proizvodnje 2017-plan	LJI(ljudi-dani) 2015 plan	LJI(ljudi-dani) 2016 plan	LJI(ljudi-dani) 2017 plan
GPZS	OESNR	Strukturalna anketa preduzeća SSB: 4000 preduzeća	Godišnje		343	341	339	118	124	276
GPZS	OESNR	IMPI(K1-K4,2017): 150 preduzeća	Kvart.	324	304	282	272	89	242	242
GPZS	OESNR	Indeks Cena Proizvodnje ICP (K1-K4 2017): 150 preduzeća	Kvart.	358	312	294	278	116	242	242
GPZS	OESNR	Kratkoročne statistike u industriji(K1-K4 2016): 200 preduzeća	Kvart.	682	354	339	322	165	302	180
GPZS	OESNR	Kratkoročne statistike u izgradnji (K1-K4 2017): 200 preduzeća	nema	0	0	0	0	165	297	28
GPZS	OESNR	Kratkoročne statistike Trgovina na malo (K1-K4 2017): 200 preduzeća		0	381	353		60	253	0
GPZS	OESNR	Statistički Repertoar o preduzećima na Kosovu	Kvart.	165	144	128	125	38	84	16
GPZS	OESNR	Ažuriranje Statističkog Poslovnog Registra, 6 000 preduzeća	nema	0	0	0	0	78	69	166
GPZS	OESNR	Indeks potrošačkih cena	Mesečno	167	159	146	140	157	275	286
GPZS	OESNR	Indeks potrošačkih cena	Godišnje	176	170	160	157	47	45	48
GPZS	OESNR	Statistike o Spoljnoj Trgovini	Mesečno	410	359	344	300	98	235	245
GPZS	OESNR	Statistike o Spoljnoj Trgovini	Godišnje	175	170	161	159	48	43	19
GPZS	OESNR	BDP po rashodnom pristupu	Godišnje	255	314	307	300	293	139	59
GPZS	OESNR	BDP po proizvodnom pristupu	Godišnje	329	314	308	300	268	128	59
GPZS	OESNR	Računi Vlade	Godišnje	168	168	161	159	30	49	53
GPZS	OESNR	BDP po rashodnom i proizvodnom pristupu(kvartalno)	Kvart	249	846	573	365*	1065	1189	1177
GPZS	OESNR	Indeks Troškova Izgradnje(K1-K4 2017): 150 preduzeća	Kvart	259	318	298	290	115	272	242
GPZS	OESNR	Bilans Energije, K1-K4 2017	Kvart	316	283	223	194	43	77	103
GPZS	OESNR	Statistike Transporta, K1-K4 2017	Kvart	140	140	140	125	76	105	91
GPZS	OESNR	Statistikat Ugostiteljstva (K1-K4 2013): 110 hoteli	Kvart	302	300	299	272	145	168	190
GPZS	OESNR	Rezultati Ankete PRODCOM-a 2015	Godišnje	0	0	413	347	0	107	154
GPZS	OESNR	Godišnji Energetski Bilans 2015	Godišnje	0	0	187	186	0	73	55
GPZS	OESNR	Kvartalni Računi Vlade K4 2016-K3 2017	Kvart	0	0	0	406	0	0	94
GPZS	OESNR	Anketa o upotrebi IKT u poslovanju (ICT)	Godišnje	0	0	0	362**	0	0	159
GPZS	OESNR	Anketa o Investicijama	Godišnje	0	0	0	361**	0	0	0
	OESNR	Ukupno:		4.475	5.379	5.457		3.414	4.518	4363

* Nakon skraćivanja vremena objavljivanja u 2017, biće objavljeni četiri kvartala u poređenju sa 5, koliko su objavljeni u prethodne dve godine

**Anketa o upotrebi IKT od preduzeća i Anketa o investicijama biće sprovedena ako imamo dodatne ljudske resurse za 2017.godinu.

STATISTIKA POLJOPRIVREDE

Program	Odeljenje	Proizvodi i statističke usluge	Učestalost objavljivanja	Vreme proizvodnje 2014	Vreme proizvodnje 2015-plan	Vreme proizvodnje 2016-plan	Vreme proizvodnje 2017-plan	LJI(ljudi-dani) 2015 plan	LJI(ljudi-dani) 2016 plan	LJI(ljudi-dani) 2017 plan
-	OSPŽS	Popis Poljoprivrede	Nema	-	-	-	-	461	80	40
GPZS	OSPŽS	Agromonetarne statistike/poljoprivredne proizvodne cene	Kvartalne, godišnje	187	178	186	43	171	205	194
GPZS	OSPŽS	Agromonetarne statistike/cene poljoprivrednih inputa	Kvartalne, godišnje	175	166	205	52	0	180	170
GPZS	OSPŽS	Agromonetarne statistike /EPR	Godišnje	-	-	330	319	76	210	203
GPZS	OSPŽS	Anketa industrijskog otpada (800 preduzeća)	Godišnje	339	322	358	344	65	171	170
GPZS	OSPŽS	Anketa opštinskog otpada (100 javnih i privatnih preduzeća)	Godišnje	346	329	341	349	40	135	105
GPZS	OSPŽS	Administrativni izvori (činjenice o životnoj sredini)	svake 2-e godine	153	145		177	129	152	116
GPZS	OSPŽS	Administrativni izvori (statistike o vazduhu-probna studija)	Nema	-	-	-	285	7	134	107
GPZS	OSPŽS	Administrativni izvori (statistike o vodi)	Nema	-	-	-	-	-	128	88
GPZS	OSPŽS	Administrativni izvori: Statistike Tretiranog Otpada	Nema	-	-	-	303	-	-	91
GPZS	OSPŽS	Anketa Poljoprivrednih Kultura (7000 Domaćinstva i velike farme)	Godišnje	200	190	151	272	163	319	335
GPZS	OSPŽS	Anketa Stočarstva (7000 Domaćinstva dhe i velike farme)	Godišnje	-	-	-	272	-	295	295
GPZS	OSPŽS	IPA - 2014 Godišnje Statistike Poljoprivrednih Kukltura		-	-	-	-	-	80	80
GPZS	OSPŽS	IPA - 2014 Stočarske Proizvodnje		-	-	-	-	-	80	80
	OSPŽS	Ukupno:		1,399	1,329	1,571	2,416	1,113	2,169	2,074

SOCIJALNE STATISTIKE I STATISTIKE STANOVNIŠTVA

Program	Odeljenje	Proizvodi i statističke usluge	Učestalost objavljivanja	Vreme proizvodnje 2014	Vreme proizvodnje 2015-plan	Vreme proizvodnje 2016-plan	Vreme proizvodnje 2017-plan	LJI(ljudi-dani) 2015 plan	LJI(ljudi-dani) 2016 plan	LJI(ljudi-dani) 2017 plan
GPZS	OSS	Anketa radne snage (4800 Domač.-600 PK)	Nema	342	45	526	526	317	440	526
GPZS	OSS	Anketa porodičnog budžeta: 2400 Domač.	Godišnje	162	145	578	620	506	527	620
GPZS	OSS	Anketa porodičnog budžeta: (statistike socijalne zaštite)	Godišnje	212	85	209	209	107	180	209
GPZS	OSS	Statistike obrazovanja 2015/2016	Godišnje	549	0	374	230	141	325	230
GPZS	OSS	Statistike pravosuđa	Godišnje	567	405	387	350	257	340	350
GPZS	OSS	Statistike zdravstva	Godišnje	309	318	193	170	137	180	170
GPZS	OSS	Statistike o kulturi i sportu	Godišnje	655	310	210	204	151	195	200
GPZS	OSS	Statistike porođaja: 34.000 obrazaca	Godišnje	303	154	137	137	71	140	137
GPZS	OSS	Statistike umrlih: 9.000 obrazaca	Godišnje	251	171	120	120	51	96	120
GPZS	OSS	Statistike brakova: 17.350	Godišnje	350	189	100	100	31	78	100
GPZS	OSS	Statistike razvoda: 1.500	Godišnje	322	189	149	80	21	120	80
GPZS	OSS	Statistike o uzroku smrti (svake 2. godine): 14.790	svake 2-e godine	0	0	116	90	6	98	90
GPZS	OSS	Statistike Polova	svake 2-e godine	0	447	100	85	17	75	85
GPZS	OSS	Procena stanovništva	Godišnje	0	0	118	118	78	72	118
GPZS	OSS	Anketa o prihodima i uslovima života	Godišnje	0	0	225	226	150	220	225
	OSS	Ukupno:		4.022	2.458	3.542	3,265	2.041	3.086	3260

OMIT- DISEMINACIJA

Program	Odeljenje	Proizvodi i statističke usluge	Učestalost objavljivanja	Vreme proizvodnje 2014	Vreme proizvodnje 2015-plan	Vreme proizvodnje 2016-plan	Vreme proizvodnje 2017-plan	LJI(ljudi-dani) 2015 plan	LJI(ljudi-dani) 2016 plan	LJI(ljudi-dani) 2017 plan
U okviru ASK-a										
GPZS	OMIT	Kvartalni bilten	Kvartalno	123	121	115	121	24	40	38
GPZS	OMIT	Kosovo u ciframa	Godišnje	150	272	274	274	25	27	26
GPZS	OMIT	Katalog publikacija	Godišnje	78	78	78	78	44	28	28
GPZS	OMIT	Kalendar/letak/poster publikacije	Godišnje					9	22	
GPZS	OMIT	Statistički Godišnjak	Godišnje			167	182		97	93
	OMIT	Podrška za diseminaciju							1333	
GPZS	OMIT	Obuhvat podataka							1513	
	OMIT	Podrška za metodologiju							473	
	OMIT	Podrška za GIS							473	
GPZS	OMIT	Podrška za IT							1118	
	OMIT	Ukupno:		351	471	634	655	102	5124	185

ODELJENJE ZA POLITIKE, PLANIRANJE, KOORDINACIJU I KOMUNIKACIJU (OPPKK)

Programa	Odeljenje	Proizvodi i statističke usluge	Učestalost objavljivanja	Inostrani partneri	Vreme proizvodnje 2015-plan	Vreme proizvodnje 2016-plan	LJI(ljudi-dani) 2015 plan	LJI(ljudi-dani) 2016 plan	LJI(ljudi-dani) 2017 plan	Sprovedenje na vreme 2015
PZS	OPPKK	Godišnji plan rada (Tn+1)	Godišnje	SIDA	-	-	-	41	36	da
ZZS	OPPKK	Godišnji izveštaj o Radu (Tn-1)	Godišnje	SIDA	-	-	-	29	20	da
MS	OPPKK	Saradnja i koordinacija sa donatorima	Nastavlja se	MIE	-	-	213	45	31	da
PZS	OPPKK	Izrada nacrtu Mape Puta	Godišnje	nema	-	-	4	11	11	Da
PZS	OPPKK	SIPK(Nadgledanje, ocenjivanje, ažuriranje, izveštaji i analize)	Mesečno,6 Mesečno i godišnje	nema	-	-	24	36	120	da
	OPPKK	Mesečni izveštaj - SIPK	Mesečno	nema	-	-	48	36	36	Da
PZS	OPPKK	Kvartalni izveštaj - SIPK	Kvartalno	nema	-	-	12	16	16	Da
	OPPKK	Sastanci / izveštaji o aktivnosti o aktivnostima osoblja van zemlje	Mesečno	Eurostat	-	-	45	74	74	da
	OPPKK	Upravljanje/ rukovodstvo	Mesečno	BE	-	-	48	18	133	Da
PPZS	OPPKK	Izveštaj o komunikaciji i informacije	Nastavlja se	nema	-	-	156	156	130	da
PZS	OPPKK	Izveštaj za DPSA " ekonomija, finansijska kontrola , statistike" 1. jun (Tn - 1) – 15 maj (Tn = 0)	Godišnje	MIE	-	-	-	19	14	da
PZS	OPPKK	Inputi o Izveštaju o Napretku " 1. jul (Tn - 1) - 30 april (Tn=0)	Godišnje	MIE	-	-	-	19	13	Da
PZS	OPPKK	Godišnji Plan Rada Vlade K1-K4 / 2016 (GPRV)	Kvartalno	KP, IRK	-	-	-	64	24	da
PZS	OPPKK	Operativni Plan SSP K1-K4 / 2017 (APSSP)	Kvartalno	MIE, IRK	-	-	-	67	38	da
PZS	OPPKK	Peer Review (process ekspertske revizije)	periodičan	BE/Eurost	-	-	-	20	41	-
MS	OPPKK	Prikupljanje/ upitnik podataka za Eurostatu	Polu godišnji	Eurostat	-	-	-	46	28	da
PZS	OPPKK	Media monitoring	Godišnje	KP	-	-	-	16	53	da
OST	OPPKK	Ostalo (dnevni, mesečni, godišni izveštaji, unutrašnja koordinacija , radne grupe , razne komisije,sastanci odbora, misija)			-	-	-	120	35	Da
ZZS	OPPKK	Izrada izveštaja SS-a	Peroidičan	KP, IRK	-	-	-	16	8	da
	OPPKK	Operativni plan (nadgledanje) za sprovođenje programa Vlade 2015-2018 u oblasti statistike							18	
	OPPKK	Ukupno:					561	860	900	

OSTALE USLUGE (KID)

Program	Odeljenje	Proizvodi i statističke usluge	Učestalost objavljivanja	Inostrani partneri	Vreme proizvodnje 2014	Vreme proizvodnje 2015-plan	Vreme proizvodnje 2016-plan	LJI(ljudi-dani) 2015 plan	LJI(ljudi-dani) 2016 plan	LJI(ljudi-dani) 2017 plan
GPZS	KID	Upravljanje visokog nivoa procesa	nastavlja	KP	-	-	-	-	215	215
GPZS	KID	Administrativna služba/overivač	nastavlja.	IRK	-	-	-	-	215	215
GPZS	KID	Tehnička i administrativna pomoć	nastavlja	nema	-	-	-	-	215	215
	KID	Ukupno:						-	645	645

REGIONALNE KANCELARIJE ASK-A

Program	Odeljenje	Proizvodi i statističke usluge	Učestalost objavljivanja	Inostrani partneri	Vreme proizvodnje 2015-plan	Vreme proizvodnje 2016-plan	LJI(ljudi-dani) 2014	LJI(ljudi-dani) 2015 plan	LJI(ljudi-dani) 2016 plan	LJI(ljudi-dani) 2017 plan
PZS	KPS	Prikupljanje podataka	Godišnje	Nema	-	-	-	-	1720	1720
PZS	KPU	Prikupljanje podataka	Godišnje	Nema	-	-	-	-	1075	1075
PZS	KPM	Prikupljanje podataka	Nastavlja.	Nema	-	-	-	-	860	2843
PZS	KPĐ	Prikupljanje podataka	Godišnje	Nema	-	-	-	-	645	645
PZS	KPPz	Prikupljanje podataka	Mesečno	Nema	-	-	-	-	1290	1290
PSZ	KPPe	Prikupljanje podataka	Mesečno	Nema	-	-	-	-	1075	1075
	KPGnj	Prikupljanje podataka	Kvartalno	Nema	-	-	-	-	860	860
	DAR	Ukupno:						-	7525	9460

ODELJENJE ADMINISTRACIJE

Program	Odeljenje	Proizvodi i statističke usluge	Učestalost objavljivanja	Inostrani partneri	Vreme proizvodnje 2014	Vreme proizvodnje 2015-plan	Vreme proizvodnje 2016-plan	LJI(ljudi-dani) 2014	LJI(ljudi-dani) 2015 plan	LJI(ljudi-dani) 2016 plan	LJI(ljudi-dani) 2017 plan
PZS	OA	Plan i upravljanje OA	Nastavlja.	nema	-	-	-	-	115	115	215
PZS	OA	Nabavka	Nastavlja..	nema	-	-	-	-	240	240	215
PZS	OA	Osoblje	Nastavlja..	nema	-	-	-	-	240	455	430
PZS	OA	Logistika	Nastavlja.	nema	-	-	-	-	1740	1740	1505
PZS	OA	Budžet i troškovi	Mesečno	nema	-	-	-	-	890	890	860
PZS	OA	Administrativna podrška	Nastavlja.	nema	-	-	-	-	215	215	215
	OA	Ukupno:							3440	3655	3440

SINTETIZOVANI PREGLED STATISTIKE PROIZVODNJE/ PERFORMANSE

Institucija	Odeljenje	Opšta raspodela rada u 2013(ASK CK) izraženo u %, ali uključujući samo proizvodna odeljenja	Vreme proizvodnje 2014	Vreme proizvodnje 2015	Razmer a2015/2014	Broj proizvoda 2014	Broj proizvoda 2015	Na vreme, rzmerna u (%) 2014	Ně kohě, proporcioni(%) 2015	Nr. produkteve 2015 plan	nr.pro dukteve 2016 plan	Nr. produkteve 2017 plan
ASK	OSS	24	2,476	1,988	-19.7	13	16	32	70	20	22	16
ASK	OES	54	2,934	3,153	7.5	20	21	90	100	21	22	25
ASK	OPS	18	1,089	1,071	-1.7	9	9	92	100	9	10	10
ASK	OMIT	5	273	393	44.0	4	6	89	100	5	5	5
ASK	PLAN	100	6,772	6,605	-2.5	46	51	80%	95%	55	59	56

6.3 Plan aktivnosti

Operativno planiranje svih proizvoda obuhvata vremenski rok i potrebne radne dane tokom kalendarske godine. OPPKK zajedno sa direktorima nadgleda planirani napredak preko sistema izveštavanja SIPK. Izveštaji iz SIPK sistema pokazuju napredak na mesečnoj i kvartalnoj osnovi, takođe do koje mere je proizvodnja na pravom putu.

Sveobuhvatan plan aktivnosti za 2017 biće periodičan, deo rasprave Odbora Direktora. OPPKK ima punu odgovornost za planiranje i nadgledanje plana aktivnosti, i po potrebi može predložiti mogućnost pregleda.

Unutar okvira izvora ASK-a, glavnin prioritet je razvoj BDP-a i skraćenje vremena proizvodnje. Za 2017, ASK je planirala prioritet za objavljivanje podataka ARS-a na kvartalnoj osnovi. Takođe, ASK će nastaviti sa skraćivanjem vremena objavljivanja Bruto Domaćeg Proizvoda na godišnjoj osnovi, i ostalih proizvoda po ciljevima u PZS 2013-2017.

6.3.1 Bruto Domaći Proizvod (BDP)

Operativni plan za BDP za 2017, je pripremljen na osnovu prioriteta objavljivanja BDP-a na kvartalnoj osnovi, sa dva pristupa: potrošnje i proizvodnje, sa tekućim i stalnim cenama. Objavljivanje BDP-a na kvartalnoj osnovi u T + 90 za 2017.godinu je glavni cilj. Ovaj cilj takođe zavisi od izvora podataka.

Ako se ojačaju kapaciteti u Statistike Poslovanja i Nacionalnih Računa, godišnji BDP e za referentnu 2016 godine će biti objavljen u isto vreme, u septembru 2017, u oba pristupa: troškove i proizvodnje. Objavljivanje u isto vreme sa oba pristupa je sprovedena prema praksi zemalja EU-a i preporukama stručnjaka. Niz izvora podataka za proizvodnom pristupu, na godišnjem nivou, nije dostupan i otežava objavlivanje ove statistike u isto vreme u septembru. S druge strane, kvartalni BDP-a se objavljuje na redovnoj osnovi.

Prema planu i predviđenoj dinamici, T4 2016 će biti dostupan u aprilu 2017. Većina pokazatelja za 2016, kao što su: BDP u tekućim i stalnim cenama, po strukturi (u zbirnom obliku) , realni rast domaće BDP-a, i BDP-a po glavi stanovnika će biti objavljen u aprilu 2017.godine. Glavni partneri za implementaciju BDP-a su : Jedinice Strukturne Poslovne Statistike Preduzeća, Cena, Tržište Rada, Anketa o Budžetu Domaćinstava (ABD), Statistike Spoljne Trgovine i Statsitike Poljoprivrede unutar ASK-a kao i statističke jedinice CBK i Ministarstva Finansije izvan ASK-a .

Operativni Plan BDP-a po pristupu proizvodnje (godišnje):

Odeljenje	Proces rada	Januar	Feb	Mart	April	Maj	Jun	Jul	August	Sep	Octo	Novem	Decem	d. p. Planiran
EKOS	BDP po pristupu proizvodnje													59
Etapa 1	Određivanje potreba	Plan		1	1									2
		Realno												
Etapa 2	Dizajniranje i Planiranje	Plan		1	1									2
		Realno												
Etapa 3	Stvaranje i testiranje (sredstava i redosleda rada)	Plan												0
		Realno												
Etapa 4	Prikupljanje podataka	Plan		1	1	1	1	1						5
		Realno												
Etapa 5	Postavljanje beleške	Plan			1	1	1	1	1	1	1			7
		Realno												
Etapa 6	Obrada podatka	Plan						4	8	12	18			42
		Realno												
Etapa 7	Publikacija i komunikacija	Plan									1			1
		Realno												

Operativni plan BDP-a po pristupu troškova i proizvodnje (kvartalni)

Odeljenje	Proces rada	Januar	Feb	Mart	April	Maj	Jun	Jul	August	Sep	Octo	Novem	Decem	d. p. Planiran	
EKOS	BDP po pristupu troškova i proizvodnje (kvartalno)													1177	
Etapa 1	Određivanje potreba	Plan	6		2			1		2			2	13	
		Realno													
Etapa 2	Dizajniranje i Planiranje	Plan	10		2			2		3			3	20	
		Realno													
Etapa 3	Stvaranje i testiranje (sredstava i redosleda rada)	Plan												0	
		Realno													
Etapa 4	Prikupljanje podataka	Plan	10	10	5	3	2	5	1	3	2	4	4	2	51
		Realno													
Etapa 5	Postavljanje beleške	Plan	10	15	10	5	4	10	6	4	3	5	10	6	88
		Realno													
Etapa 6	Obrada podatka	Plan	85	85	85	85	85	85	65	65	85	65	100	100	990
		Realno													
Etapa 7	Publikacija i komunikacija	Plan		3			3		3			3		3	15
		Realno													

6.3.2 Poslovne Statistike

ASK ima za cilj da ima redovne Kratkoročne Statistike (KRS), kako bi pokrila glavne zahteve važećih propisa EU-a .

Tokom 2017.godine, prioritet za ASK biće povećanje broja objavljivanja Kratkoročnih Statistika Preduzeća i godšnjih statistika (statistika o investicijama, Statistike o upotrebi informacione i komunikacione tehnologije (IKT) od strane preduzeća; proizvodnja Strukturnih Poslovnih Statistika prema Aneksu VI (Kreditne finansijske institucije), sve na godišnjem nivou).

Takodje,na godišnjem nivou biće pravovremeno objavljivani kvalitativni podaci Strukturne Poslovne Statistike.

Na osnovu Godišnjeg Programa 2015, nastavljena je Anketa o Ažuriranju Statističkog Poslovnog Registra Preduzeća, i ista će biti sprovedena i u 2016, i planira se da se sprovodi i u 2017. Kao anketa ima za cilj da poveća kvalitet statistike. U 2016 su objavljeni rezultati Ankete o PRODCOM Klasifikaciji. Ovo biće redovna anketa na godišnjem nivou, planira da se sprovodi u 2016 i u 2017.godinu.

U saradnji sa Ministarstvom Trgovine, Kosovskom Policijom i uz podršku donatora (Swisscontact i IPA 2014) , Statistike Ugostiteljstva će biti objavljena po metodologiji EUROSTAT-a za Statistike Ugostiteljstva. Poboljšanje će biti i u Statistike Transporta, na osnovu podrške od IPA 2014

Takodje, nastaviće se sa skraćanjem rokova za objavljivanje kvartalnih statističkih podataka, kao što su: Statistike Hotela, Energije, Trgovine na Malo, Industrije, Transporta i Repertoar Registrovanih Preduzeća.

Poboljšanje okvira uzorkovanja za Strukturne Poslovne Statistike Preduzeća se dešava iz godine u godinu. Ovaj proces će se nastaviti i u 2017. U zavisnosti od ljudskih kapaciteta

cilja se: skraćenje roka za objavljivanje Strukturnih Poslovnih Statistika Preduzeća, kako bi olakšao izračunavanje BDP-a za septembar 2017 i razvoj Statistike Izgradnje, po metodologiji i standardima EUROSTAT-a.

Glavni partneri u proizvodnji su prikupljači podataka: Statistički Registar Preduzeća, Metodologija Ankete i jedinica Nacionalnih Računa.

Operativni Plan za ažuriranje Poslovnog Registra

Odeljenje	Proces rada	Januar	Feb	Mart	April	Maj	Jun	Jul	August	Sep	Octo	Novem	Decem	d. p. Planiran
EKOS	Ažuriranje Poslovnog Registra (3000 preduzeća)													166
Etapa 1	Određivanje potreba	Plan	2	4				4	4					14
		Realno												
Etapa 2	Dizajniranje i Planiranje	Plan		7					2	2				11
		Realno												
Etapa 3	Stvaranje i testiranje (sredstava i redosleda rada)	Plan		1										1
		Realno												
Etapa 4	Prikupljanje podataka	Plan		1	1									2
		Realno												
Etapa 5	Postavljanje beleške	Plan		3	1	2				5				11
		Realno												
Etapa 6	Obrada podatka	Plan			15	15	9	9	10	5	18	9	12	25
		Realno												
Etapa 7	Publikacija i komunikacija	Plan												0
		Realno												

6.3.3 Cene

U okviru ovog odseka se sada objavljuju: Harmonizovani Indeks Potrošačkih Cena(HIPC), gde od januara 2016 se objavljuje na osnovu COICOP klasifikacije na 5 cifrenom nivou, indeks, i koji je preračunat na baznoj godini 2015 (2015=100) za vremenske serije maj 2012-decembar 2015, i takođe u mesečnom i godišnjem nivou. Indeks Cena Uvoza – ICU , na kvartalnoj osnovi, Indeks Cena Proizvodnje – ICP (kvartalno) i Indeks Troškova Izgradnje – ITI (Kvartalno). U ovom delu predstavićemo samo naveli operativni plan ovih indeksa. U ovom delu predstavićemo samo Operativni Plan Indeksa Cena Uvoza (ICU).

Operativni Plan Indeksa Cena Uvoza (ICU)

Odeljenje	Proces rada	Januar	Feb	Mart	April	Maj	Jun	Jul	August	Sep	Octo	Novem	Decem	d. p. Planiran
EKOS	ICU (K1-K4, 150 preduzeća)													242
Etapa 1	Određivanje potreba	Plan	1			1		1			1			4
		Realno												
Etapa 2	Dizajniranje i Planiranje	Plan	3			3		3			3			12
		Realno												
Etapa 3	Stvaranje i testiranje (sredstava i redosleda rada)	Plan	3			3		3			3			12
		Realno												
Etapa 4	Prikupljanje podataka	Plan	11	3	1	11	3	1	11	2	2	11	4	2
		Realno												
Etapa 5	Postavljanje beleške	Plan	3	4	1	3	4	1	3	4	1	3	4	1
		Realno												
Etapa 6	Obrada podatka	Plan	1	12	16	1	12	16	1	12	16	1	12	16
		Realno												
Etapa 7	Publikacija i komunikacija	Plan			1			1		1			1	4
		Realno												

Indeks Cena Uvoza (ICU) je povezan sa podacima dobijenim iz Registra Poslovanja, Statistike Preduzeća, Statistiku Spoljne Trgovine i objavljuje se kvartalno, obično u poslednjem mesecu narednog kvartala. ICU objavljuje se i na godišnjem nivou sa nekim ispravkama u sistemu ponderisanje i grupisanja artikala.

Glavni partneri u proizvodnji indeksa cena su: prikupljači podataka, Jedinica za Anketu Budžeta Domaćinstava, Registar Preduzeća, Statistike Spoljne Trgovine i Jedinica Strukturne Statistike Preduzeća.

Cilj ASK-a je skraćenje vremena tromesečnih objavljivanja Indeksa Cene Uvoza, Indeksa Cena Proizvoda i Indeksa Troškova Izgradnje

6.3.4 Statistike spoljne trgovine

Statistike Spoljne Trgovina su važani mesečni proizvodi ASK-a. Za proizvodnju ovih statistika podaci dobijaju se od carinskih izjava, koje se prikupljaju od strane Carinskih Autoriteta koji elektronski prosleđuju ASK-u: iz Energetske Korporacije Kosova: iz Kosovsko Preduzeće za Distribuciju i Snabdevanje Elektricnom Energijom (KEDS) za uvoz i izvoz energije. Podaci obrađeni iz ove jedinice dostavljaju se elektronskim putem Eurostat-u.

Glavni partneri su: Carinski Autoriteti, Ministarstvo Ekonomskog Razvoja (MER), Energetska Korporacija Kosova (KEK), Kosovsko Preduzeće za Distribuciju i Snabdevanje Elektricnom Energijom (KEDS), Ministarstvo Privrede i Trgovine, Ministarstvo Poljoprivrede, Šumarstva i Ruralnog Razvoja (MPŠRR), CBK, Eurostat, ASK (Jedinice Nacionalnih Računa).

Cilj ASK-a je skraćivanje vremena objavljivanja Statistike Spoljne Trgovine na mesečnom i godišnjem nivou. Za 2017, mesečno objavljivanje će biti t+25 dana.

6.3.5 Poljoprivrednih Domaćinstava-Anketa Poljoprivrednih Biljnih Kultura

Ovo je godišnji proizvod, koji ima za cilj proizvodnju statistike poljoprivrednih biljnih kultura na Kosovu. Prikupljanje podataka vrši se u novembru 2017, dok rezultati se objavljuju u sledećoj godini.

ASK ima dobru saradnju sa MPŠRR i od ovog Ministarstva dobija podatke o subvencijama za farme na Kosovu.

Anketa Poljoprivrednih Domaćinstava APD / Anketa Poljoprivrednih Biljnih Kultura (5000 Dom. i velike i specijalizovane farme).

Operativni Plan za Anketu Poljoprivrednih Biljnih Kultura

Odeljenje	Proces proizvodnje		Januar	Feb	Mart	April	Maj	Jun	Jul	Avgust	Sep	Octo	Novem	Decem	Planirano
BUMS	Anketa poljoprivrednih biljnih kultura (5000 Domaćinstava i velike i specijalizovane farme) - (Godišnje)														335
1	Određivanje potreba	plan Realno	1	1	1	1	1	1	1	1	1	2	2	2	15
2	Dizajniranje i Planiranje	plan Realno	1	1	1	1	1	1	1	1	2	6	2	1	19
3	Stvaranje i testiranje (sredstava i redosleda rada)	plan Realno	1	1	2	2	2	2	2		1	2	2	2	19
4	Prikupljanje podataka	plan Realno		1	1	1	4	1			1	4	28	5	46
5	Postavljanje beleške	plan Realno	20	10	1	1	1	1	1	1	1	1	1	34	73
6	Obrada podataka	plan Realno		14	14	20	30	20	10	16	17	8	8		157
7	Publikacija i komunikacija	plan Realno									6				6

6.3.6 Anketa Poljoprivrednih Domaćinstava-Anketa o broju stoke

Ovo je godišnji proizvod koji ima za cilj proizvodnju statistike stočarskih proizvoda na Kosovu. Prikupljanje podataka vrši se u novembar 2017, dok rezultati biće objavljeni

u sledećoj godini. Podatke o subvencijama farme na Kosovu, ASK dobija od MPŠRR.

Operativni Plan za Anketu o broju stoke

Odeljenje	Proces proizvodnje		Januar	Feb	Mart	April	Maj	Jun	Jul	Av gust	Sep	Octo	Novem	Decem	Planirano
BUMS	Anketa o broju stoke (7000 Domaćinstva i velike i specijalizovane farme) - (Godišnje)														295
1	Određivanje potreba	plan	1	1	2	1	2	1	2	1	4	5	2	2	24
		Realno													
2	Dizajniranje i Planiranje	plan	1	1	3	3	1	1	1	1	5	8	2	3	30
		Realno													
3	Stvaranje i testiranje (sredstava i redosleda rada)	plan	1	1	1	1	1	1	2	1	4	4	4	2	23
		Realno													
4	Prikupljanje podataka	plan	1	1	1	1	1	1	1		1	6	36	20	70
		Realno													
5	Postavljanje beleške	plan	5	3	8	1	1	1	1	1	1	1	20	20	63
		Realno													
6	Obrada podatka	plan	5	12	10	18	5	1	3	8	12	5			79
		Realno													
7	Publikacija i komunikacija	plan									6				6
		Realno													

6.3.7 Agromonetarne statistike

ASK je razradila dve komponente Agromonetarnih Statistika i to su:

- a) Cene i Indeks Cena i Inputa u Poljoprivredi, i
- b) Ekonomski Računi u Poljoprivredi

6.3.7 a) Cene i Indeks Cena i Inputa u Poljoprivredi,

Ovo statističko istraživanje je mesečan i ima za cilj nadgledanje kretanja cena na Kosovu. Cene i Indeksi Cena u Poljoprivredi obuhvataju: Cene i Indeks Cena Proizvoda u Poljoprivredi i Indeks Cena Inputa u Poljoprivredi.

Cene se prikupljaju svakog meseca, odnosno sredinom meseca, dok se indeksi proizvode se kvartalno i godišnje, oni se objavljuju 45 dana nakon referentnog perioda.

Cilj ASK-a je skraćivanje vremena za objavljivanje kvartalnih indeksa. Glavni partneri u proizvodnji pokazatelja su prikupljači podataka, jedinice izveštavanja - farme..

6.3.7 b) Ekonomski Računi u Poljoprivredi

Ovo je godišnji proizvod koji ima za cilj proizvodnju ekonomskih pokazatelja u poljoprivredi. Izvor podataka za ove račune su: APD, podaci iz Popisa Poljoprivrede, ICPP i administrativni izvori o poljoprivrednim subvencijama. Takođe, ovi podaci služe kao inputi za BDP.

Podatke o poljoprivrednim subvencijama i druge administrativne podatke, ASK dobija od MPŠRR-a.

6.3.8 Statistika e Mjedisit - Anketa e Mbeturinave Komunale

Ovo je godišnja proizvodnja, koja ima za cilj proizvodnju pokazatelja za Sektor Opštinskog Otpada na Kosovu. Anketa na terenu sprovodi se tokom juna-jula 2017. godine, dok rezultati objavljuju se u novembru 2017.godine.

ASK ima dobru saradnju sa MŽSPP, KAZŽS i HIK. Glavni partneri za proizvodnju ovih pokazatelja životne sredine su javna i privatna preduzeća, koje sakupljaju komunalnog otpada.

6.3.9 Statistika životne sredine - Anketa opštinskog Otpada

Ovo je godišnji proizvod koji ima za cilj proizvodnju pokazatelja za Sektor Industrijskog Otpada na Kosovu. Anketa se obavlja na terenu tokom perioda maj- jun 2017, dok rezultati biće objavljeni u decembar 2017.

Iz ove ankete, proizvode se pokazatelji o otpacima koji su generisani i obrađeni od industrije, po grupama NACE Rev.2: B (Vađenje ruda i kamena) , C (Proizvodnja) i D (Energija)

ASK ima dobru saradnju sa MŽSPP i NAŽŽS. Glavni partneri za proizvodnju ovih pokazatelja životne sredine su industrijska preduzeća.

6.3.10 Činjenice o životnoj sredini

Ovo je publikacija koja se objavljuje svake druge godine i ima za cilj proizvodnju pokazatelja životne sredine iz administrativnih izvora i raznih anketa.

ASK ima dobru saradnju sa MŽSPP, MPŠRR, NAŽŽS, NIJZ i HIK; i od ovih institucija dobija administrativne podatke o životnoj sredini.

6.3.11 Popis Poljoprivrede

Popis Poljoprivrede je sproveden u novembru 2014.godine. Preliminarni rezultati su objavljeni u februaru 2015, dok konačni rezultati su objavljeni u novembru 2015 .

6.3.12 Popis Poljoprivrede u četiri opštine na Severu

Pošto Popisa Poljoprivrede nije sproveden u 4 opštine na severu Republike Kosova (Zvečan, Zubin Potok, Leposavić i Severnoj Mitrovici), ASK planira sprođenje ovog popisa i u ove 4 opštine.

6.3.13 Ostale statistike o domaćinstvima i pojedincima

Anketa o Budžetu Domaćinstva (ABD) je jedna od glavnih aktivnosti ASK-a. ABD je godišnji proizvod, kojem se objavljuju podaci o prihodima, troškovima i podaci o siromaštvu domaćinstava na Kosovu, čime se teži približavanje sa standardima EU-a. Opterećenje AB je raspodeljena na jednake delove tokom godine.

Glavni partneri u saradnji za ABD su MRSZ, Sida/SCB i Svetska Banka. ASK povremeno poziva grupe korisnika podataka na diskusije o poboljšanju nacionalnog ABD-a.

Operativni Plan 2017 Ankete Budžeta Domaćinstva

Odeljenje	Proces proizvodnje		Januar	Feb	Mart	April	Maj	Jun	Jul	August	Sep	Octo	Novem	Decem	Planirano
OSS	ABD, sprovodi se redovno, objavljuje se na godišnjem nivou														620
1	Određivanje potreba	plan Realno						10					10		20
2	Dizajniranje i Planiranje	plan Realno	10	8	10	8	10	10	5	5	9	7	8	6	96
3	Stvaranje i testiranje (sredstava i redosleda rada)	plan Realno											14	15	29
4	Prikupljanje podataka	plan Realno	2	2	2	2	2	2	2	2	2	2	2	2	24
5	Postavljanje beleške	plan Realno	25	25	30	25	25	30	27	25	30	27	24	25	318
6	Obrađivanje podataka	plan Realno				24	30	31			24	23			132
7	Publikacija i komunikacija	plan Realno						1							1

6.3.14 Anketa Radne Snage (ARS)

Od 2001-2009.godine ova anketa je sprovedena posredstvom upitnikom, dok se od 2012 sprovodi se metodom CAPI (Laptopa). ASK teži da objavljuje publikacije u kvartalnim nivou od 2016.godine. Ovo znači da je tehnička podrška za stvaranje panela domaćinstava i njihova rotacija je više nego neophodna za proizvodnju.

Od 2014, ARS se finansira iz budžeta Kosova, dok u pogledu tehničke podrške i dalje ima podršku UNDP-a, odnosno Vlade Finske, sa stručnjacima Svetske Banke.

Glavni partneri za ovaj proizvod uključuju: IT Jedinicu, Svetsku Banku, MRSZ, i Eurostat-a.

Operativni Plan 2017 Anketa Radne Snage

Odeljenje	Proces proizvodnje		Januar	Feb	Mart	April	Maj	Jun	Jul	August	Sep	Octo	Novem	Decem	Planirano
OSS	ARS, sprovodi se redovno, objavljuje se na kvartalnom i godišnjem nivou											10	10		526
1	Određivanje potreba	plan Realno													20
2	Dizajniranje i Planiranje	plan Realno	4			4			4			4	8	4	28
3	Stvaranje i testiranje (sredstava i redosleda rada)	plan Realno		10			9			10					29
4	Prikupljanje podataka	plan Realno	3	3	3	3	3	3	3	3	3	3	3	3	36
5	Postavljanje beleške	plan Realno	4	4	4	4	4	4	4	4	4	4	4	4	48
6	Obrađivanje podataka	plan Realno	30	30	30	30	30	30	30	30	30	30	30	30	360
7	Publikacija i komunikacija	plan Realno	1			1	1			1				1	5

6.3.15 Anketa o Prihodima i Uslovima Života (APUŽ) (eng. SILC)

Je jedna od veoma važnih anketa u programu ASK-a, u smislu pružanja podataka za domaće institucije, (korisnike) povodom izrade različitih strategija, kao i u spoljnoj percepciji u pogledu pružanja pokazatelja za međunarodne publikacije pod pokroviteljstvom Eurostata.

Tokom 2015.godine, po prvi put je sprovedena kao pilot anketa, dok tokom 2016 se razvija kao opšta anketa, uz međunarodnu finansijsku podršku, and dok za 2017, planirana je u okviru budžeta Kosova.

Plan za 2017 za Anketu o Prihodima i Uslovima Života

Odeljenje	Proces proizvodnje		Januar	Feb	Mart	April	Maj	Jun	Jul	August	Sep	Octo	Novem	Decem	Planirano
DSS	APUŽ, sprovodi se na terenu, tri meseca tokom godine, objavljuje se na godišnjem nivou														226
1	Određivanje potreba	plan Realno	10	10	10	10	10	10							60
2	Dizajniranje i Planiranje	plan Realno	5	5	5										15
3	Stvaranje i testiranje (sredstava i redosleda rada)	plan Realno	6	5	5	5	5	5	5	5	5	5	5	5	61
4	Prikupljanje podataka	plan Realno				5	5	5							15
5	Postavljanje beleške	plan Realno				7	7	7							21
6	Obrada podatka	plan Realno									10	10	15	15	50
7	Publikacija i komunikacija	plan Realno				2								2	4

6.3.16 Statistički Godišnjak Republike Kosova u 2017.godini.

Statistički Godišnjak Republike Kosova je jedna od najposebnih i najvažnih publikacija za Agenciju za Statistiku Kosova, koji je počeo da se objavljuje od 2014.godine, na godišnjem nivou, sa ciljem da obezbedi statističke podatke iz različitih oblasti, u jedan sadržaj. U ovom godišnjaku su sažeti mnogo veoma važni statistički podaci u različitim vremenskim serijama, uključujući i činjenice o Republici Kosovo.

Plan za 2017 Statistički Godišnjak

Odeljenje	Proces proizvodnje		Januar	Feb	Mart	April	Maj	Jun	Jul	August	Sep	Octo	Novem	Decem	Planirano
OMIT	Statistički Godišnjak														93
1	Određivanje potreba	plan Realno		4											4
2	Dizajniranje i Planiranje	plan Realno			3	2	2								7
3	Stvaranje i testiranje (sredstava i redosleda rada)	plan Realno			3	3	3								9
4	Prikupljanje podataka	plan Realno			5	5	5	3							18
5	Postavljanje beleške	plan Realno			3	3	4	4		3					17
6	Obrada podatka	plan Realno			4	5	4	10							23
7	Publikacija i komunikacija	plan Realno						3	10	2					15

7. OPPKK – Plan Rada

Jedan od glavnih ciljeva ASK-a je dalji razvoj i jačanje i procesa planiranja i nadgledanja u ASK. Identifikovanje i zadovoljavanje potreba korisnika sa statističkim podacima, kao i nadgledanje statističkih procesa su deo akcionog plana ASK-a u okviru Godišnjeg Plana Rada, odnosno Programa Zvanične Statistike 2013-2017.

Prema tome, Odeljenje za Politike, Planiranje, Koordinaciju i Komunikaciju ima važnu ulogu uopšte u ukupnom procesu Statističkog Sistema, a posebno u ASK. U nastavku predstavice mo neke od aktivnosti koje će biti deo godišnjeg plana zvanične statistike Kosova, odnosno ASK-a za 2017:

- Povećanje saradnje, komunikacije sa ostalim institucijama za izradu razvojnih politika za statistike
- Izrada drugog Programa Zvanične Statistike 2018-2022;
- Priprema Godišnjeg Plana Rada za 2016.godinu, posredstvom OPP-a.
- Priprema Radnog Plana za sledeću 2018. godinu;
- Nadgledanje Statističkog Sistema Kosova;
- Napredovanje i primena OPP-a
- Izrada analitičkih izveštaja;
- Razvoj odnosa sa korisnicima podataka;
- Koordinacija aktivnosti sa Statističkom Savetom Kosova;
- Poboljšanje saradnje i komunikacije sa odeljenjima i pravovremena realizacija statističkih procesa;
- Dalji razvoj odnosa sa donatorima;
- Stalna ocena i koordinacija za pilot projekte (ugovori, isplate, izveštaji itd);
- Poboljšanje stalne saradnje sa donatorima i koordinacija projekata podržanih od strane donatora.
- Koordinacija i dokumentovanje procesa tokom realizacije Projekta SIDA:
 - Koordinacija aktivnosti tokom prisustva stručnjaka u ASK, po komponentama
 - Organizovanje sastanaka sa Upravnim Odborom Projekta svaka 3 meseca;
- Koordinacija statističkih procesa sa zemljama EU-a i regiona, njihova harmonizacija u okviru Strategije 2014-2020;
- Izveštavanje neophodnih podataka u regionalnom duhu i na nivou EU-a, kao deo globalizacije statističkih podataka;
- Koordinacija aktivnosti u Sistemu Revizije Statističkog Sistema na Kosovu od strane Eurostat-a kroz tzv "Per Review"

Odeljenje	Proces proizvodnje		Januar	Feb	Mart	April	Maj	Jun	Jul	August	Sep	Octo	Novem	Decem	Planirano
OPPKK	Planiranje i izveštavanje za GPRV														64
1	Određivanje potreba	plan												4	4
		Realno													
2	Dizajniranje i Planiranje	plan	2			2			2			2		2	10
		Realno													
3	Stvaranje i testiranje (sredstava i redosleda rada)	plan													0
		Realno													
4	Prikupljanje podataka	plan	5			5			5			5		5	25
		Realno													
5	Postavljanje beleške	plan	2			2			2			2		2	10
		Realno													
6	Obrada podataka	plan	2			2			2			2		2	10
		Realno													
7	Publikacija i komunikacija	plan	1			1			1			1		1	5
		Realno													

Operativni Plan za Godišnji Plan n+1

Odeljenje	Proces proizvodnje		Januar	Feb	Mart	April	Maj	Jun	Jul	August	Sep	Octo	Novem	Decem	Planirano
OPPKK	Plan za narednu godinu Tn+1														41
1	Određivanje potreba	plan		2	3	2									7
		Realno													
2	Dizajniranje i Planiranje	plan				2									2
		Realno													
3	Stvaranje i testiranje (sredstava i redosleda rada)	plan													0
		Realno													
4	Prikupljanje podataka	plan				7	7								14
		Realno													
5	Postavljanje beleške	plan					5								5
		Realno													
6	Obrada podataka	plan					12								12
		Realno													
7	Publikacija i komunikacija	plan					1								1
		Realno													

Upravljanje procesa visokog nivoa-plan

Odeljenje	Proces proizvodnje		Januar	Feb	Mart	April	Maj	Jun	Jul	August	Sep	Octo	Novem	Decem	Planirano
KGD	Upravljanje procesima na visokom nivou														645
1	Određivanje potreba	plan	17	18	20	20	20	19	19	10	18	18	18	18	215
		Realno													
2	Dizajniranje i Planiranje	plan	5	7	7	7	5	5	5	2	8	8	5	5	69
		Realno													
3	Stvaranje i testiranje (sredstava i redosleda rada)	plan	5	6	6	6	6	6	6	2	6	6	6	6	67
		Realno													
4	Prikupljanje podataka	plan	2	2	12	10	7	8	7	3	8	9	9	2	79
		Realno													
5	Postavljanje beleške	plan	5	7	7	7	5	3	3	2	8	10	10	5	72
		Realno													
6	Obrada podataka	plan	2	7	8	8	8	10	5	2	12	10	12	11	95
		Realno													
7	Publikacija i komunikacija	plan	2	2	3	3	5	6	6	2	5	6	6	2	48
		Realno													

8. ODELJENJE ZA POPISE I ANKETE -OPA

Ankete

Redovne aktivnosti regionalnih kancelarija

a) Za Socijalne Statistike

1. Ankteta Budžeta Domaćinstava	mesečno
2. Statistike o školama	godišnje
3. Statistika o kulturi i sportu	godišnje
4. Vitalne statistike	mesečno
5. Anketa o prihodima i uslovima života	mesečno

b) Za Ekonomske Statistike

1. Cene raznih artikala potrošnje	mesečno
2. Izveštaj o kratkoročnim statistikama Industrije	kvartalno
3. Izveštaj o kratkoročnim statistikama izgradnje	kvartalno
4. Cene industrijskih proizvoda	kvartalno
5. Uvozne cene raznih artikala	kvartalno
6. Hoteli i ugostiteljstvo	kvartalno
7. Indeks Cena izgradnje	kvartalno

c) Za Statistike Poljoprivrede i Životne Sredine

1. Cene poljoprivrednih proizvoda i inputa	mesečno
--	---------

Regionalne kancelarije obavljaju i druge poslove, na zahtev odeljenja:

1. Popisa Stanovništva u 4 opštine na Severu Kosova: Leposavić, Zvečan , Zubin Potok i Severnu Mitrovicu ;
2. Ažuriranje popisne krugove po potrebi.

9. Odeljenje administracije

Dnevno upravljanje svim aktivnostima koje su u funkciji realizacije Godišnjeg Plana Rada ASK-a, na efikasan, transparentan i odgovoran način.

Radni plan za planiranje budžeta

Odeljenje	Proces proizvodnje	Januar	Feb	Mart	April	Maj	Jun	Jul	Avgust	Sep	Octo	Novem	Decem	Planirano
OA	Proces planiranja budžeta													40
1	Određivanje potreba			2	3		2			1				8
		<i>plan</i>												
		<i>Realno</i>												
2	Dizajniranje i Planiranje				2			3		3				8
		<i>plan</i>												
		<i>Realno</i>												
3	Stvaranje i testiranje (sredstava i redosleda rada)						2			2				4
		<i>plan</i>												
		<i>Realno</i>												
4	Prikupljanje podataka				2		1	3		2				8
		<i>plan</i>												
		<i>Realno</i>												
5	Postavljanje beleške				1			1		1				3
		<i>plan</i>												
		<i>Realno</i>												
6	Obrađivanje podataka				2					2				4
		<i>plan</i>												
		<i>Realno</i>												
7	Publikacija i komunikacija						1	1		1		2		5
		<i>plan</i>												
		<i>Realno</i>												

10. LISTA SKRAĆENICA

APUŽ	Anketa o Prihodima i Uslovima Života
ABD	Anketa o Budžeta Domaćinstava
ARS	Anketa o Radnoj Snazi
SPA	Strkturna Poslovna Anketa
ASK	Agencija za Statistiku Kosova

KRS	Kratkoročne Statistike
SB	Svetska Banka
EU	Evropska Unija
PB	Platni Bilans
BDP	Bruto Domaći Proizvod
CBK	Centralna Banka Kosova
OA	Odeljenje za Administraciju
OSPŽS	Odeljenje Statistike Poljoprivrede i Životne Sredine
OESNR	Odeljenje Ekonomske Statistike i Nacionalnih Računa
OMIT	Odeljenje Metodologije i IT
OPPKK	Odeljenje za Politike, Planiranje Koordinaciju i Komunikaciju
OPA	Odeljenje za Popise i Ankete
DSS	Departamenti i Statistike Sociale
ISUO	Informacioni Sistem za Upravljanje Obrazovanja
ES	EUROSTAT
ESR	Evropski Sistem Računa
ESS	Evropski Statistički Sistem
EFO (ETF)	Evropska Fondacija za Obuku
MMF	Fondi Monetar Ndërkombëtar Međunarodni Monetarni Fond
GIS	Geografski Sistem Kosova
ICU	Indeks cena uvoza
IPC	Indeks Potrošačkih Cena
IPC	Indeks Proizvođačkih Cena
ITI	Indeks Troškova Izgradnje
IPA-PPI	Pretpristupni Instrument
ERP	Ekonomske Računi za Poljoprivredu
LLK/NR	Nacionalni Računi
UN	Ujedinjene Nacije
OPP	Okvir Procene Performanse
MoR	Memorandum o Razumevanju
MICS	Anketa Grupe Mnogobrojnih Pokazatelja
OSR (MTEF)	Okvir Srednjoročnih Rashoda
NACE	Nomenklatura Aktivnosti u Evropskoj Uniji
PIN	Statistika u Poziciji Međunarodnih Investicija
GPZS	Glavni Program Zvaničnih Statistika
PLAN	Odeljenje za Politike, Planiranje Koordinaciju i Komunikaciju
PZS	Program Zvanične Statistike
GPZS	Godišnji Plan Zvanične Statistike
PPZS	Prošireni Program Zvanične Statistike
SCB	Švedske Statistike
Sida	Švedska Agencija za Saradnju i Međunarodni Razvoj
SLLK	Sistem Nacionalnih Računa
TSK (SUT)	Tabela Snabdevanja i Korišćenja
TP	Tehnička podrška
IT	Informaciona Tehnologija
OITMD	Odeljenje za Informacionu Tehnologiju, Metodologiju i Diseminaciju
UNDP	Razvojni Program Ujedinjenih nacija
UNFPA	Fond Ujedinjenih Nacija za Stanovništvo

