



Republika e Kosovës
Republika Kosova-Republic of Kosovo
Qeveria - Vlada - Government
Zyra e Kryeministrit -Ured Premijera -Office of the Prime Minister
Agjencia e Statistikave të Kosovës - Agencija za Statistike Kosova - Kosovo Agency of Statistics

Agjencia e Statistikave të Kosovës

Plani Vjetor i Statistikave Zyrtare 2017

PËRMBAJTJA

	Faqe
1. PËRMBLEDHJA E OBJEKTIVAVE.....	2
2. STRUKTURA E PVSZ 2017.....	4
3. PRODHIMI.....	4
4. VLERËSIMI I PERFORMANCËS.....	6
4.1 PRODUKTIVITETI DHE EFIKASITETI.....	8
4.2 PRODHIMI.....	12
4.3 CILËSIA.....	13
4.4 KORNIZA E PLANIFIKIMIT.....	15
4.4.1 INSTRUMENTET E PLANIFIKIMIT.....	15
4.4.2 RIORGANIZIMI.....	17
4.5 STANDARDET E BE-SË PËR CILËSINË.....	18
4.6 KËNAQSHMËRIA E PËRDORUESVE.....	18
4.7 PËRMBLEDHJA E VLERËSIMIT TË PERFORMANCËS.....	19
5. PRIORITETET STRATEGJIKE.....	20
PRIORITETI 4. VLERËSIMI I SISTEMIT STATISTIKOR TË KOSOVËS.....	21
5.1 ZHVILLIMI I STATISTIKAVE EKONOMIKE.....	21
5.2 FUSHAT E TJERA STATISTIKORE DHE NDËRLIDHJET E TYRE.....	22
5.3 TABELA PËRMBLEDHËSE E ZHVILLIMIT ORGANIZATIV MË 2017.....	23
5.4 TABELA PËRMBLEDHËSE NË ZHVILLIMIN E FUSHAVE STATISTIKORE NË VITIN 2017.....	24
5.4.1 PËRPUNIMI I STATISTIKAVE TË VEÇANTA.....	29
6. PLANI I VEPRIMIT VJETOR 2017.....	30
6.1 BUXHETI.....	30
6.2 PASQYRA E PRODHIMIT.....	30
6.3 PLANI I AKTIVITETEVE.....	38
6.3.1 BRUTO PRODUKTI VENDOR (BPV).....	38
6.3.2 STATISTIKAT E BIZNESIT.....	39
6.3.3 ÇMIMET.....	40
6.3.4 STATISTIKAT E TREGTISË SË JASHTME.....	41
6.3.5 ANKETA E EKONOMIVE BUJQËSORE - ANKETA E KULTURAVE BUJQËSORE BIMORE.....	41
6.3.6 ANKETA E EKONOMIVE BUJQËSORE – ANKETA E BLEGTORISË.....	42
6.3.7 STATISTIKAT AGROMONETARE.....	42
6.3.8 STATISTIKAT E MJEDISIT - ANKETA E MBETURINAVE KOMUNALE.....	43
6.3.9 STATISTIKAT E MJEDISIT - ANKETA E MBETURINAVE INDUSTRIALE.....	43
6.3.10 FAKTE MBI MJEDISIN.....	43
6.3.11 REGJISTRIMI I BUJQËSISË.....	43
6.3.12 REGJISTRIMI I BUJQËSISË NË KATËR KOMUNAT NË VERI.....	43
6.3.13 STATISTIKAT E TJERA PËR EKONOMI FAMILJARE DHE INDIVIDË.....	44
6.3.14 ANKETA E FUQISË PUNËTORE (AFP).....	44
6.3.15 ANKETA MBI TË ARDHURAT DHE KUSHTET E JETESËS (AAKJ) (ANG. SILC).....	45
6.3.16 VJETARI STATISTIKOR I REPUBLIKËS SË KOSOVËS 2017.....	45
7. DPPKK - PLANI I PUNËS.....	46
8. DRA -DEPARTAMENTI I REGJISTRIMIT DHE ANKETIMIT.....	48
9. DEPARTAMENTI I ADMINISTRATËS.....	49
10. LISTA E SHKURTESAVE.....	50

1. PËRMBLEDHJA E OBJEKTIVAVE

Misioni i ASK-së është të sigurojë të dhëna cilësore në kohë dhe statistika zyrtare relevante, që i përmbushin nevojat e të gjithë shfrytëzuesve vendorë dhe ndërkombëtarë.

Përgatitja e Planit Vjetor 2017 rrjedh nga Ligji për Statistika Zyrtare, respektivisht nga Programi i Statistikave Zyrtare 2013-2017 (Programi Pesëvjeçar i Statistikave). Përmes Planit Vjetor 2017, synohet realizimi i objektivave, që kanë për qëllim shfrytëzimin më të mirë të burimeve përmes efikasitetit organizativ. Në këtë kontekst, Plani Vjetor i Statistikave Zyrtare përcakton prioritetet operative nga Programi i Statistikave Zyrtare 2013-2017 (PSZ), Programi Kombëtar për zbatimin e Marrëveshjes së Stabilizim Asocimit (PKZMSA-së), si dhe dokumenteve të tjera strategjike kombëtare dhe ndërkombëtare, me qëllim të përmbushjes së nevojave me të dhëna statistikore. Përcaktimi i prioritetëve bëhet duke synuar të arrihet efikasitet, produktivitet, rritje cilësore në sistemin statistikor, përmbushje e kërkesave të shfrytëzuesve dhe standardeve të BE-së.

Plani Vjetor i Statistikave Zyrtare në formën e re ka filluar që nga viti 2013 mbi bazën PSZ 2013-2017. Plani 2017 është plani i fundit në kuadër të intervalit kohor 2013-2017, duke përmbyllur një cikël pesëvjeçar. Shikuar nga perspektiva e planifikimit dhe e monitorimit, për secilin vit janë caktuar objektivat përkatëse, bazuar në kërkesat e brendshme dhe ndërkombëtare. Andaj, në këtë dimension, për herë të parë në vitin 2013, PVSZ 2013¹ kishte vendosur objektivat e veprimit (sektori 7.2), që në masë të konsideruar janë realizuar, përderisa ato që ishin në progres, janë vlerësuar gjatë vitit 2014. Dhe, në këtë mënyrë, realizimi i objektivave të secilit vit përkatës është analizuar në vitet pasuese, sikurse në vitin 2016 është bërë vlerësimi i objektivave për vitin 2015, dhe në këtë, analizat dhe vlerësimet e tilla kanë shërbyer në përgatitjen e planeve vjetore.

Siç është cekur më lartë, ASK-ja përdor Planin Vjetor të Punës si mjet për zbatimin e Programit pesëvjeçar të Statistikave Zyrtare. Në këtë kontekst, Programi i Statistikave Zyrtare 2013-2017 (PSZ) në kapitullin 4 cakton prioritetet strategjike, që paraqesin kornizën e punës, në kuadër të së cilës vepron PVSZ-ja. Andaj, ASK-ja gjatë gjithë periudhës 2013-2017 (sipas renditjes së prioritetëve) përmes planeve vjetore të veprimit ka synuar ta:

1. fuqizojë planifikimin e ASK-së dhe ta finalizojë zbatimin e KVP-së, ta finalizojë riorganizimin e ASK-së dhe ta fuqizojë Departamentin e Planifikimit² dhe Departamentin e Regjistrimit dhe Anketimit;
2. themelojë një dialog sistematik me përdorues;
3. fuqizojë Teknologjinë Informativë (TI) dhe shërbimet mbështetëse;
4. zbatojë paralelisht metodologjinë e dokumentimit dhe proceset e prodhimit. Lidhur me këtë PSZ 2013 - 2017 përcakton prioritetet për zhvillimin e fushave statistikore, që janë sipas renditjes së prioritetëve.

Në kuadër të Kornizës së Burimeve Ekzistuese janë:

¹Agjencia e Statistikave të Kosovës, *Plani Vjetor i Statistikave Zyrtare 2013, 13 maj 2012.*

² Emri i plotë i këtij departamenti është: Departamenti për Politika, Planifikim, Komunikim dhe Koordinim, por këtu e tutje i referohet si Departamenti për Planifikim.

1. Llogaritë Kombëtare (PKSZ³),
2. Statistikat e Biznesit (PKSZ),
3. Çmimet (PKSZ),
4. Tregtia e Jashtme (PKSZ),
5. Anketa e Ekonomive Bujqësore (PKSZ),
6. Vlerësimi Vjetor i Popullsisë (PKSZ),
7. Anketa e Fuqisë Punëtore (AFP), PKSZ,
8. Anketa e Buxhetit të Ekonomive Familjare (ABEF), PKSZ,
9. Të dhënat administrative (PKSZ),
10. Bilanci i Energjisë (PKSZ),
11. Anketa mbi të Ardhurat dhe Kushtet e Jetesës, AAKJ (e njohur si SILC) (PKSZ),
12. Statistikat e Eficiencës,
13. Bruto Produkti Vendor (BPV) sipas Paritetit të Fuqisë Blerëse (PFB),
14. Bruto Produkti Vendor (BPV) për persona të punësuar (EUR në PFB),
15. Llogarite Qeveritare ne baza tremujore (TM4 2016 deri TM3 2017).

Jashtë Kornizës së Burimeve Ekzistuese:

1. Regjistrmi i Popullsisë në katër komnat veriore të Republikës së Kosovës, që nuk kanë marrë pjesë në Regjistrimin e Popullsisë në vitin 2011,(PKSZ),
2. Publikimet e specializuara/tematike nga baza e Regjistrimit të Bujqësisë 2014,
3. Realizimi i Anketës së Ekonomisë Joformale,
4. Statistikat e prodhimit industrial,
5. Statistikat e investimeve,
6. Statistikat e emigracionit,
7. Statistikat e varfërisë
8. Statistikat mbi përdorimin e TIK-ut në ekonomi familjare dhe biznese
9. Statitikat e kulturave bujqësore bimore, blegtorisë dhe prodhimeve blegtorale, si dhe pylltarisë,
10. Llogaritjet ekonomike në bujqësi, në baza tremujore,
11. Statistikat e mjedisit (Anketa e Mbeturinave të Trajtuar, Statistikat e Ajrit, GHHGE).

Objektivat e lartëcekura janë prioritetet për vitin 2017. Objektivat e listuara jashtë burimeve ekzistuese realizohen në varësi të sigurimit të burimeve të nevojshme buxhetore (njerëzore dhe financiare).

³ Programi Kryesor i Statistikave Zyrtare (PKSZ) definohet përmes PSZ 2013-2017 me minimumin e kërkesave për prodhimin e statistikave, për t'i mbuluar nevojat bazë për vendimmarrje të Qeverisë. Nevojat e tjera për Statistika, të shprehura nga përdoruesit kombëtarë dhe ndërkombëtarë, si dhe nga Programi Statistikor i BE-së, do të ketë përparësi në Programin e Zgjeruar (PZSZ). Shih në vijim pjesën e pasqyrës së publikimit 3.2.

2. STRUKTURA E PVSZ 2017

Plani Vjetor i Statistikave Zyrtare (PVSZ 2017) është i organizuar në tri pjesë:

1. Vlerësimin e performancës,
2. Prioritetet strategjike, dhe
3. Plani Vjetor i Veprimit.

Të tri pjesët do ta ndjekin logjikën e argumenteve, të bazuara në ciklin e planifikimit.

Së pari, duke bërë vlerësimin e performancës së kaluar dhe ndikimet e tij për sistemin statistikor.

Së dyti, duke hartuar vendimet e bazuara në vlerësimin e performancës, në formë të veprimeve, sipas prioritetit.

Dhe së fundi, duke e vënë në theks, se çfarë do të thotë një plan veprimi me një buxhet, program të përgjithshëm statistikor dhe plan të aktiviteteve për vitin në fjalë.

Zbatimi i KVP-së ka filluar gjatë vitit 2013 dhe vazhdon të zbatohet në tërësi deri në vitin 2017, me modifikime të mundshme nga departamentet përkatëse. Ndërsa, objektivat e veprimit në kapitujt 3 dhe 4 do të zhvillohen konform objektivave strategjike të PSZ 2013-2017.

3. PRODHIMI

Një nga synimet kryesore në PSZ 2013-2017 ka qenë rritja e prodhimeve statistikore, me një normë mesatare 4-5% në vit. Në prag të zbatimit të PSZ 2013-2017, respektivisht në vitin 2012, ASK-ja kishte 39 produkte statistikore të regjistruara. Ky trend pozitiv ka vazhduar gjatë gjithë periudhës trivjeçare, duke arritur në 51 prodhime statistikore në fund të vitit 2015. Me Planin Vjetor 2016 janë planifikuar të prodhohen produkte shtesë (nga viti 2015) sipas objektivit në dokumentin strategjik, PSZ 2013-2017. Ndërsa, për vitin 2017 planifikohen të prodhohen 3-4 prodhime statistikore shtesë, përmes shfrytëzimit më efikas dhe efektiv të burimeve, me synim për t'i plotësuar kërkesat e brendshme dhe ndërkombëtare, për të dhëna statistikore. Shumica e prodhimeve rezultojnë me statistikat e publikuara në letër ose të publikuara në formë elektronike në ueb-faqen e ASK-së. Disa prodhime janë të publikuara në periudha vjetore, tremujore dhe mujore, siç është rasti me Indeksin e Harmonizuar të Çmimeve të Konsumit (IHÇK) dhe Tregtia e Jashtme. ASK-ja prodhon të dhëna për Bruto Produktin Vendor, për buxhetin e ekonomive familjare, punësimin dhe papunësinë, varfërinë, konsumin, arsimin, shëndetësinë, mirëqenien, jurisprudencën, statistikat agro-monetare, statistikat e mjedisit, strukturën e bizneseve në Kosovë (hotelerinë, transportin, energjinë, shfrytëzimin e tokës, blegtorinë, çmimet, tregtinë e jashtme (eksportin neto) etj.). Kalendari i Publikimeve jep informata për datat e publikimeve në vitin vijues.

ASK-ja, po ashtu redakton, mirëmban dhe rishikon regjistrat statistikorë vijues:

- Regjistrin e Popullsisë,
- Regjistrin e Ekonomive Familjare,
- Regjistrin e Banesave dhe Ndërtesave,
- Regjistrin Statistikor të Bizneseve,
- Regjistrin e Qarqeve Regjistruese,

- Regjistrin e Ekonomive Bujqësore,
- Regjistra dhe baza të tjera të të dhënave.

Disa prodhime realizohen në bashkëpunim me agjenci të tjera publike.

Ligji i Statistikave Zyrtare në Kosovë, potencon se ASK-ja duhet të zhvillojë statistika sipas standardeve të BE-së. Qëllimi i prodhimit të statistikave është përmbushja e standardeve të BE-së, si në shtrirjen e prodhimeve, ashtu edhe në cilësinë e statistikave. Raportet e lansuara nga BE-ja dhe të tjerë për ASK-në, rekomandojnë rritjen e sasisë dhe cilësisë së prodhimeve statistikore. Në këtë kontekst, ASK-ja ka bashkëpunuar ngushtë dhe do të vazhdojë të bashkëpunojë me partnerët e brendshëm dhe ndërkombëtarë, me qëllim të rritjes së cilësisë së statistikave zyrtare konform standardeve ndërkombëtare në fushën e statistikave zyrtare.

4. VLERËSIMI I PERFORMANCËS

ASK-ja, nga viti 2013 ka filluar ta zbatojë Kornizën e Vlerësimit të Performancës (KVP) së bashku me dokumentet për Planifikim (PSZ 2013-2017, PVSZ 2013, PVSZ 2014, PVSZ 2015 dhe PVSZ 2016). KVP-ja mbulon disa aspekte të performancës dhe është e projektuar për ta përforcuar evidencën e bazuar në procesin e planifikimit, ku performanca e vërtetë lejohet të ndikojë në drejtimet vepruese.

Gjatë gjithë procesit, gjegjësisht ciklit të zbatimit të PSZ 2013 – 2017, përmes KVP-së (në përbërje të së cilës janë 8 tregues kyç) është bërë vlerësimi, respektivisht matja e performancës për vitin paraprak, duke identifikuar progresin në fusha të ndryshme sektoriale statistikore. Me fjalë të tjera, është zbatuar skema e planifikimit në formë cikli “Planifiko-monitoro-vlerëso-vepro”. Gjatë planifikimit për vitin 2017, në muajin maj 2016 ASK-ja duhet t’i vlerësojë prioritetet e saj të veprimit nga pikëpamja e performancës në të kaluarën, pra nga performanca e vitit 2015.

KVP-ja identifikon tetë (8) tregues kryesorë të performancës dhe katër (4) fusha të vlerësimit, duke i mbuluar aspektet, si: produktivitetin, përafrimin me BE-në, saktësinë në orar, afatet kohore, krahasueshmërinë dhe cilësinë. Disa tregues do të kenë vlera të vitit 2013 edhe në vitin 2014 (treguesit 2.7 dhe 8) për shkak të kohës së nevojshme për t’i zhvilluar. Megjithatë, është bërë progres në këtë drejtim me theks të veçantë në vlerësimin e gabimit në mostër. Për treguesit 1 dhe 3 dhe për treguesit 5-6, statusi i tyre për 2012 veç është i ditur (39 prodhime). Ndërsa, për treguesin 4, të dhënat e plota kanë filluar në vitin 2014. Pasqyrat në vijim ilustrojnë statusin e tetë (8) treguesve të KVP-së:

Treguesit e rezultuar	Statusi 2012/2015	Synimi për 2017
1 Numri i produkteve	Rritja e prodhimit nga 39 produkte, që ishin në 2012, në 51 produkte në 2015 (vëllimi i prodhimit në 2015 është rritur mbi 30% në krahasim me vitin 2012. Respektivisht, nga 79 në 114 publikime në 2015).	46 produkte (16 % rritje)
2 Gjithsej numri i variablave	Për t’u mbledhur/grumbulluar nga përshkrimet e produkteve	Dokumentimi i variablave për 14 produkte në 2017
3 Gjithsej numri i treguesve kryesorë (BE- Lista e treguesve kyç statistikorë për vendet candidate)	Numri i treguesve kryesorë ka ndryshuar nëpër vite, në aspektin pozitiv rritës nga 38 tregues në vitin 2012, në 51 sosh në vitin 2014 (referenca: Doracaku i Eurostatit, edicioni 2014, 86 tregues) shprehur në % nga 45% në vitin 2012 në 59% në 2014. ⁴	20 % rritje (46)

Treguesit e rezultuar	Statusi 2014/2015	Synimi për 2017
4 Ditë pune-për njeri/produkt	Numri mesatar i ditëve/produkt në vitin 2015, në raport me vitin 2014, për produktet e krahasueshme, ka shënuar një rritje të lehtë prej 3%, gjegjësisht nga 157 në 163 ditë/produkt. Megjithatë, nëse merret për bazë numri i përgjithshëm i produkteve, atëherë koha mesatare për produkt në vitin 2015 është 152.6 ditë. (7780/51), shprehur në %, ulje për 2.9%.	25% reduktim (153).

⁴ Për këtë tregues (3), të dhënat për vitin 2015 mbeten ato të vitit 2014, për shkak se broshura e Eurostat-it ka ndryshuar së publikuari në kohë, rrëshqitje nga TM1 në TM4, freskimi bëhet sapo të publikohet nga Eurostat-i.

5	Kalendari kohor, nga fundi i periudhës referuese deri në publikim/produkt	Koha prodhuese në vitin 2015 në raport me vitin 2014, ka regjistruar një rënie në shkallën prej (-2%), respektivisht nga 6 772 ditë në 6 605 ditë.	25% reduktim (58).
6	Shkalla e publikimeve në kohë	Norma e publikimeve në kohë është rritur nga 62 % në vitin 2012, në 95 % në vitin 2015. Ky është një përmirësim i rëndësishëm i cilësisë, respektivisht i publikimeve në kohë. Caku ishte 90% e publikimeve në kohë, deri në vitin 2017. Nga të dhënat e sistemit, objektivi është arritur, madje është tejkaluar në vitin 2015.	90% e publikimeve në kohë
7	Seritë kohore të publikuara	Numri i tabelave/grafikëve në broshurën e BE-së, me të dhëna, së paku për tri vjet, ku është e përfshirë edhe Kosova. Për vitin 2014, Kosova ka të dhëna të publikuara për tri vjet, ku shprehur në strukturë 49%, krahasuar me vitin 2012 që ishte 40%. ⁵	Seritë kohore të publikohen kurdo, që është e mundshme
8	Vlerësimi i gabimit në mostër	Është bërë llogaritja e vlerësimit të gabimeve në mostër për AFP-në dhe ABESH-in për vitin 2014. Raporti për këto dy anketa dhe pritet të përfundojë në maj 2016. Kurse, për vitin 2016 do të vazhdojë vlerësimi i gabimit në mostër për SBS-në dhe AEB-në.	Vlerësimi i gabimit në mostër do të publikohet për 14 produkte, deri në vitin 2017

Përmbledhje ekzekutive

Treguesit /vitet	2012	2013	2014	2015
Treguesi 1. Produkte	39	41	46	51
Treguesi 1.a Publikime/raporte	79	90	103	114
Treguesi 4. Ditë/produkte të krahasueshme	-	-	157	163
Ditë/produkte sipas gjendjes (7 780)	-	-	157	152
Koha prodhuese për produkte të krahasueshme	6 278	6 211	6 772	6 605
Treguesi 6. Norma e pub. në kohë -në vite (%)	62	60	80	95

Shtojmë se, KVP-ja thekson katër aspekte të vlerësimit vjetor (duke përfshirë dhe qëllimet):

- Zhvillimin e planifikimit të kornizës së punës në ASK,
- Përafrimin me BE-në,
- Kënaqshmërinë e përdoruesve,
- Njohjen për ASK-në.

Disa nga këto aspekte mund të reflektohen përmes 8 treguesve kryesorë (treguesi 3 jep numrin e treguesve statistikorë të kërkuar nga BE-ja, që prodhohen nga ASK-ja) dhe/ose mund të trajtohen përmes anketave. Aspektet c) dhe d) në të ardhmen do të varen nga zhvillimi i anketës/dialogut sistematik me përdoruesit.

⁵ Për këtë treguesin (7), të dhënat për vitin 2015 mbeten ato të vitit 2014, për shkak se broshura e Eurostat-it ka ndryshuar së publikuari në kohë, rrëshqitje nga TM1 në TM4, freskimi bëhet sapo të publikohet nga Eurostat-i.

4.1 Produktiviteti dhe efikasiteti

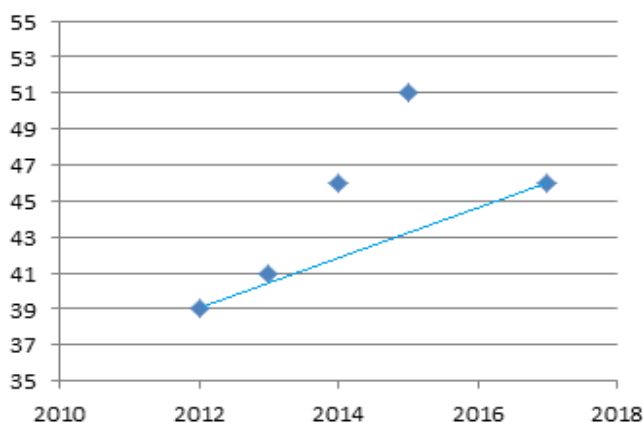
Treguesit 4-6 mbulojnë aspekte të ndryshme të efikasitetit në produktivitet. Një ndër objektivat e ASK-së ka të bëjë me shfrytëzimin e burimeve të saj, me qëllim që prodhimi të bëhet në mënyrë progresive dhe më efikase, që do të thotë zvogëlim i angazhimit të ditëve të punës për njeri, shkurtim i kohës së prodhimit dhe publikimit të të dhënave kryesore në kohë. Qëllimet e vëna për 2013-2017 kanë synim të lartë, duke parashikuar përfitime nga një kornizë e përmirësuar e punës.

Për treguesit 1, 3, 5 dhe 6 në vitin 2012 të dhënat ekzistojnë dhe formojnë një bazë krahasimi për vitet në vijim.

KVP Treguesi 1 – Numri i produkteve

Statistikat kryesore të prodhuara në vitin 2015 janë 51 produkte, të rritura për 12 produkte më shumë se në vitin 2012. Nga këto 51 produkte kanë dalë gjithsej 114 raporte statistikore (mujore, tremujore, vjetore dhe dyvjeçare), nga 79 raporte që ishin në vitin 2012 (39/79). Gjatë vitit 2015, si prodhime shtesë ose produkte të reja janë Llogaritë Kombëtare, respektivisht BPV-ja në baza tremujore. Shkaqet, ose arsyet e tjera për rritjen e publikimeve janë se për disa produkte është rritur periodiciteti i botimit (BPV-ja në baza tremujore, Statistikat tremujore të Industrisë, Statistikat tremujore të Indeksit të Kostos së Ndërtimit (IKN), si dhe Statistikat e Mirëqenies dhe Statistikat sipas niveleve të Arsimit). Në grafikun e poshtëshënuar është shfaqur trajektorja në drejtim të objektivit 2017. Në vitin 2013, prodhimi ishte pak më i lartë në krahasim me parashikimet, ndërsa në vitin 2014 rritja e produkteve ishte më e theksuar në krahasim me parashikimet.

Grafiku 1. Numri i produkteve të prodhuara në vitet 2012-2015



Sipas PSZ 2013-2017, objektivi është për një rritje prej 16% në vitin 2017, krahasuar me vitin 2012. Respektivisht, nga 39 produkte statistikore në vitin 2012 në 46 produkte në fund të programit në vitin 2017, e që tashmë është arritur numri prej 46 produktesh statistikore.

Grafiku 1 paraqet numrin e produkteve të prodhuara para se të lansohet PSZ 2013-2017. Pra, prodhimi në vitin 2012, që ishte 39 produkte; vlerësimi i performancës për vitin e parë me strategji, që është viti 2013, me 41 produkte; ndërsa, në vitin 2014 numri i produkteve të prodhuara ishte 46, në vitin 2015 numri i produkteve të realizuara ishte 51; si dhe trajektorja drejt qëllimit në vitin 2017, që është 46 produkte statistikore. Objektivi prej 16% rritje të produkteve statistikore është arritur, përkatësisht është përmbushur që në vitin 2014.

KVP Treguesi 4 – Ditë pune për produkt

Angazhimi i vërtetë i ditëve të punës për person, në prodhimin kryesor të vitit 2013 ishte regjistruar me 204 ditë pune për produkt, me diferenca të theksuara, varësisht prej natyrës së publikimit. Koha e regjistruar do të përdoret si bazë për monitorimin e progresit, në drejtim të cakut (objektivit) 2017, për ta zvogëluar në 25% numrin e ditëve të punës për produkt. Kjo do të thotë, nga 204 ditë pune që është regjistruar në 2013, të zvogëlohet në 153 ditë pune në 2017. Pritjet për vitet 2016 dhe 2017 janë që të kemi zvogëlim të raportit ditor për produkt, në krahasim me rezultatet e vitit 2015. Në vitin 2013, koha e regjistruar, ditë pune për produkt, ishte 204, ndërsa në vitin 2014, kjo kohë është regjistruar 157.2 ditë pune për produkt e një ulje rreth 22.9%. Ndërsa, në vitin 2015 të dhënat nga sistemi i SIPK-ut tregojnë një rritje të lehtë prej 3% për produktet e krahasueshme, ndërsa në raport me numrin e përgjithshëm të produkteve ka një rënie në shkallën prej 2.69%. Në vitin e parë (2013) të përdorimit të sistemit SIPK është në fazë testuese dhe në këtë drejtim të dhënat nga sistemi i SIPK-ut për vitet 2014 dhe 2015 janë të plota dhe më të sakta. Për produktet e krahasueshme, koha mesatare (ditë pune) për një produkt ishte 157 dite pune, ndërsa në vitin 2015 për të njëjtat produkte 163 ditë pune.

KVP Treguesi 5 – Afati kohor (koha prodhuese)

Treguesi 5 - Afati kohor, po ashtu ka rol qendror për vlerësimin e rritjes së efikasitetit në prodhim. Ky tregues pasqyron të gjitha aspektet e proceseve, se sa mirë është i organizuar procesi i prodhimit, si një tërësi. Ky përfshin organizimin e forcës së punës, ndërlihdjen me përdorues dhe njësitë përkatëse të punës statistikore, si dhe marrëdhëniet me respondentët dhe agjencitë, që sigurojnë të dhëna të nevojshme.

Që nga viti 2012, numri produkteve dhe i publikimeve ka shënuar një rritje të konsiderueshme. Krahasimet duhet bërë (përshtatur) vetëm me produktet dhe publikimet e njëjta. Andaj, për vitin 2015 nuk janë përfshirë të dhënat për të gjitha publikimet, por vetëm për ato që janë publikuar në vitin 2012, 2013, 2014 dhe 2015. Të dhënat për vitin 2015, në raport me vitin 2012 tregojnë një rritje të kohës së përgjithshme prej 5%, ndërsa në raport me vitin 2014 tregojnë një rënie të lehtë prej – 2%, që ende nuk është në linjë me objektivin e dëshiruar për vitin 2017.

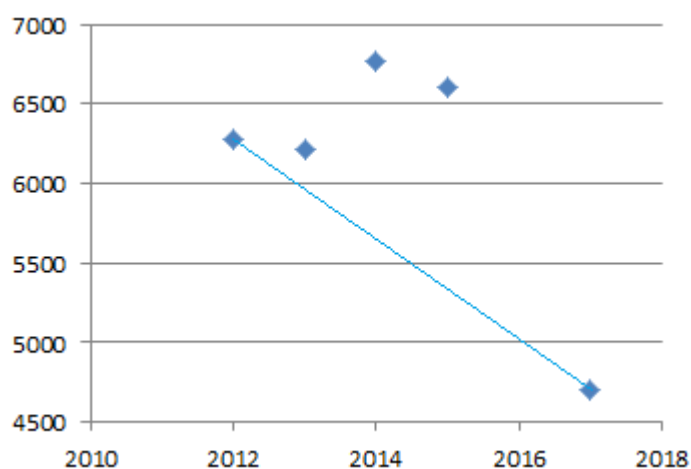
Tabela 1 përmbledh situatën (kohën e prodhimit për produktet e krahasueshme) për vitin 2015, krahasur me vitin 2014 dhe 2013, për secilin departament. Të dhënat tregojnë dallime ndërmjet departamenteve për shumicën e publikimeve. Në statistikat ekonomike, të dhënat tregojnë një reduktim të kohës së prodhimit, në përputhje me pritjet. Koha e prodhimit në fushën e statistikave sociale derivon si pasojë e vonësës së mbledhjes së të dhënave nga burime të ndryshme administrative, si dhe problemet me analizat në Anketën e Fuqisë Punëtore (varësia të ekspertët e jashtëm). Megjithatë, në vitin 2015, koha e prodhimit në fushën e statistikave sociale ka shënuar një progres (shkurtim) të kohës prodhuese rreth (-19.7%) në raport me vitin 2014. Në Grafikon 2 është paraqitur trajektorja drejt objektivit 2017, që tregon progresin dhe pritjet e parapara me PSZ 2013-2017.

6 Koha e prodhimit nënkupton numrin e ditëve, nga periudha referuese deri në ditën e publikimit

Tabela 1. Koha e prodhimit

Treguesi 5, viti 2015	Koha e prodhimit 2013	Koha e prodhimit 2014	Koha e prodhimit 2015	Ndryshimi (+/-)	Synimi (-25%) 2017
DSELLK	3346	2934	3153	+7.4%	
DSBM	1102	1089	1071	-1.6%	
DSS	1483	2476	1988	-19.7%	
DMTI	280	273	393	+44%	
Gjithsej	6211	6772	6605	-2.4%	4 709

Grafiku 2. Koha e prodhimit 2013 - 2015 si dhe objektivi sipas PSZ 2013-2017



Në vitin 2012, koha e përgjithshme e prodhimit ishte 6 278 ditë; në vitin 2014 ishte 6 772 ditë; ndërsa në vitin 2015 ishte 6 605 ditë pune, ku në raport me vitin 2014 ka shënuar rënie prej (-2%). Pritja është reduktimi i kohës së përgjithshme të prodhimit për 25% në 5 vjet (4 709). Sipas planit, koha e prodhimit e regjistruar në vitin 2015 duhej të ishte 5 336 ditë (-15%).

KVP Treguesi 6 – Saktësia në kohë (shkalla e publikimeve në kohë)

Aspekti kryesor i publikimit të statistikave për përdoruesit kombëtarë dhe ndërkombëtarë është saktësia në kohë. Treguesi 6 regjistron shkallën e publikimeve në kohë. Plani strategjik i ASK-së ka caktuar si synim për 90% në vitin 2017. Publikimet në kohë tregojnë se nëse përdoruesit mund të presin statistika të disponueshme, siç janë paralajmëruar. KVP-ja do të monitorojë aspekte të këtilla përmes anketimeve të ardhshme për përdorues. Tabela 2 përshkruan gjendjen e publikimeve në kohë në vitin 2013 -2015.

Bazë për publikimin në kohë është Regjistrimi i Popullsisë/Vlerësimi për vitin 2012, ku 58% e publikimeve janë publikuar në kohë. Ndërsa, në vitin 2015, situata është shumë më e mirë dhe ka rritje për 37%, respektivisht nga 58% në 95% të publikimeve të publikuara në kohë.

Megjithatë, ASK-ja duhet ta shkurtojë kohën e prodhimit dhe ta rrisë, sa më shumë që është e mundur, numrin e publikimeve në kohë, madje duke tejkaluar objektivin në 2017 deri në 90%. Ky objektivi është arritur në vitin 2015, madje është tejkaluar.

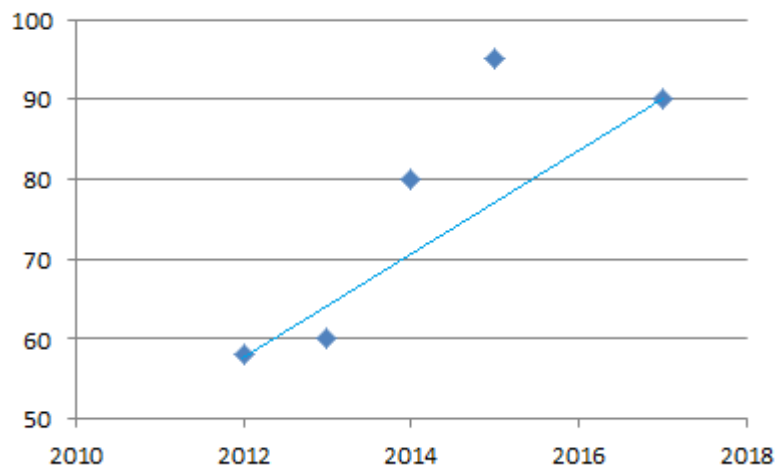
Tabela 2. Publikimet në kohë

Treguesi 6, viti 2015, Departamentet prodhuese	Proporcioni i prodhimit në kohë 2013	Proporcioni i prodhimit në kohë 2014	Proporcioni i prodhimit në kohë 2015	Synimi 2017, 90%
DSELLK	74%	90%	100%	
DSBM	71%	92%	100%	
DSS	6%	32%	70%	
DTI	56%	89%	100%	
	60%	80%	95%	

Në të dhënat e prezantuara në Tabelën 2 shihet një ngritje domethënëse e shkallës së publikimeve në kohë, sipas fushave dhe viteve 2013-2015, si dhe synimi prej 90%, sipas PSZ 2013-2017.

Në vitin 2012 më pak se 60% e publikimeve publikoheshin në kohën e paraparë (58%/2012).

Grafiku 3. Publikimet në kohë



Në Grafikon 3 shihet qartë se norma e publikimeve në kohë në vitin 2012 ishte 58%, në vitin 2013 ishte 60%, në vitin 2014 ishte 80%, ndërsa në vitin 2015 ishte 95%. Trajektorja e shfaqur në grafik tregon se norma e publikimeve në kohë është përmirësuar në bazë të objektivit sipas Programit të Statistikave Zyrtare 2013-2017. Në bazë të kësaj, ASK-ja duhet të përqendrohet në rritjen e publikimeve në kohë te disa departamente, në mënyrë që trajektorja të shkojë sipas kushteve të parashikuara të procesit prodhues.

4.2 Prodhimi

Siç është cekur në PSZ 2013-2017, ASK-ja në vazhdimësi planifikon ta përmirësojë gamën e prodhimit. Për ta matur zhvillimin e gamës së prodhimit dhe përafrimin me BE-në janë përdorur tri masa:

- Numri i publikimeve,
- Numri i variablave, dhe
- Numri i treguesve kryesorë (Doracaku i Eurostatit).

Prodhimi i përgjithshëm është në rritje. Siç është treguar në pjesën e parë 4.1, numri i produkteve dhe publikimeve është rritur nga viti 2012 në 2015, respektivisht nga 39/51 dhe 79/114. Për ta klasifikuar normën e rritjes, megjithatë do të duhej të regjistrohet edhe numri i treguesve kyç të prodhuar. Ndërsa, lista e numrit të variablave duhet të bëhet gjatë procesit të dokumentimit të një numri të caktuar të produkteve.

KVP Treguesi 2 – Numri i variablave

Numri i variablave do të numërohet në nivel produkti dhe çdo produkt duhet ta dokumentojë përshkrimin e produktit. Dokumentimi i variablave do të bëhet me një proces të veçantë, në kuadër të Projektit për Metadata. Megjithatë, faza fillestare e Projektit për Metadata (duke ndjekur standardet e BE-së, ESMS) nuk përfshin një dokumentim të tillë të variablave. Në vend të kësaj, një bazë e shënimeve për metadata do të përdoret për mbledhjen dhe dokumentimin e variablave. Puna në krijimin e një baze të shënimeve për metadata mund të fillojë më vonë, respektivisht në vitin 2016-2017. Megjithatë, puna në definimin dhe dokumentimin e variablave mund të fillojë edhe para kësaj periudhe.

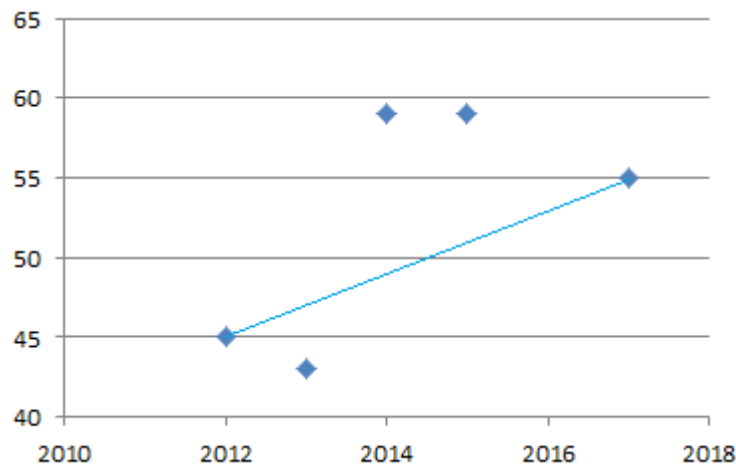
Në fund të viti 2015 është bërë përshkrimi i 11 produkteve (metadadave) dhe ka vazhduar deri më tani (maj 2016), ku janë dokumentuar gjithsej 14 produkte. Ndërsa, gjatë vitit 2016-2017 pritet të përfundohet me dokumentimin e të gjitha produkteve statistikore, brenda kornizës së programit 2013-2017. Kurse, përshkrimi i variablave nuk është përfshirë në këtë proces. Megjithatë, ASK-ja ka në plan, që deri në fund të vitit 2017, ta krijojë një sistem për të filluar me dokumentimin e variablave konform definicioneve ndërkombëtare në fushën e statistikave.

KVP Treguesi 3 – Numri i treguesve kryesorë (Lista e BE-së 2012) - Ky tregues është përcaktuar të jep një lloj vlerësimi për përafrimin me BE-në, duke monitoruar numrin e treguesve kryesorë, të publikuar nga ASK-ja në *Doracakun e BE-së për Vendet e Zgjerimit*.

Numri i treguesve të publikuar nga ASK-ja ka një rritje të lehtë ndër vite. Ka një rritje të të dhënave dhe tabelave të ASK-së, respektivisht të Kosovës, të përfshira në Doracakun e BE-së për vitin 2014 (EU pocket book 2014). Kështu, në vitin 2014, Kosova ka qenë e përfshirë në këtë Doracak me 59%, krahasuar me vitin 2012, që ishte e përfshirë me 45%. Ky përmirësim paraqet përafrimin e Statistikave të Kosovës me BE-në, si dhe rritjen e vëllimit të prodhimit.⁷

⁷ Për këtë tregues (3) të dhënat për vitin 2015 mbeten ato të vitit 2014 për shkak se broshura e Eurostat-it ka ndryshuar së publikuari në kohë, rrëshqitje nga TM1 në TM4, freskimi bëhet sapo të publikohet nga Eurostat-i.

Grafiku 4. Pjesëmarrja e Kosovës në Doracakun e BE-së, shprehur në % me të dhëna në tabela dhe grafikë



Nga të dhënat e prezantuara në grafik, numri i të dhënave në tabela dhe grafikë, me të cilët përfshihet Kosova, ka një rritje tejte të rëndësishme. Nga 45% në vitin 2012, me një rënie të lehtë në vitin 2013, dhe me një rritje deri në 59% në vitin 2014, që ka tejkaluar edhe objektivin e vënë për 2017. Të dhënat për vitin 2015 janë të njëjta me vitin 2014 për shkak të rrëshqitjes në aspektin kohor të publikimit nga ana e Eurostat-it (nga TM1 në TM4). Andaj, këto të dhëna freskohen në fund të vitit pasi të jetë publikuar broshura “EU pocket book edition 2015” nga Eurostat-i.

4.3 Cilësia

Sipas Ligjit për Statistika Zyrtare, statistikat zyrtare mund të grumbullohen, përpunohen, prodhohen dhe shpërndahen në bazë të standardeve dhe metodave të harmonizuara. Komponentët e cilësisë, që do të zbatohen janë: relevanca, saktësia, afatet kohore, saktësia në kohë, mundësitë për qasje dhe qartësia, krahasueshmëria dhe koherenca.

ASK-ja ka filluar ta zhvillojë një plan për ta menaxhuar përmirësimin e cilësisë dhe parimet për dokumentim/metadatat. Kjo detyrë është që t'i inkuadrojë metodat statistikore, të pranuar nga BE-ja dhe nga komuniteti ndërkombëtar statistikor. Kjo do të bëhet hap pas hapi dhe duke shfrytëzuar rekomandimet nga Projekti i Binjakëzimit të komponenti i Menaxhimit të Cilësisë, si dhe mbështetjen e Statistikave të Suedisë për Metadatat. Gjatë vitit 2015, ASK-ja ka hartuar: Deklaratën e cilësisë; ka formuar Këshillin Drejtues për menaxhimin e cilësisë; Politikën e diseminimit/shpërndarjes; dhe Strategjinë e diseminimit/shpërndarjes. Gjatë vitit 2016 do të vazhdohet me zbatimin e Planit për përmirësimin e cilësisë.

Qëllimi afatgjatë është që të maten në tërësi të gjithë komponentët e cilësisë, në mënyrë që të arrihet progres në Sistemin Statistikor dhe në plotësimin e standardeve të BE-së. Me PSZ 2013-2017 synohet të arrihet progres në: Seritë kohore dhe matjen e vlerësimit të gabimit në mostër. Te kjo e fundit, gjatë vitit 2015 është bërë progres në matjen e vlerësimit të gabimit në mostër për dy produkte (AFP dhe ABESH), ndërsa gjatë viti 2016 është duke vazhduar me produktet e tjera, si: ASB dhe AVB.

KVP Treguesi 7 - Publikimi i serive kohore

Një aspekt i rëndësishëm i cilësisë (dhe planifikimit) të statistikave zyrtare është mundësia për t'i krahasuar të dhënat nëpër kohë. Prandaj, të dhënat për seritë kohore do të shtohen në përshkrimin e produkteve të ASK-së. Zakonisht, ASK-ja bën publikimin e të dhënave në seri kohore dhe te përshkrimi i produkteve theksohet (bëhet e ditur) zanafilla e publikimit dhe nëse eventualist ka pasur ndërprerje të serive kohore.

Një prohim statistikor është konsideruar të ketë seri kohore, nëse tabelat e publikuara përmbajnë të dhëna për së paku tri vjet në seri. Numri i produkteve me seri kohore do të numërohen çdo vit dhe përmirësimet do të dokumentohen. Bazë krahasuese është numri i produkteve të publikuara me seri kohore në Doracakun e BE-së 2012. Numri i tabelave dhe i grafikëve në Doracakun e BE-së është rreth 35 sosh. Kosova është e përfshirë me të dhëna në seri kohore me 49% në 2014, në raport me 40% në vitin 2012.⁸

KVP Treguesi 8 – Vlerësimi i gabimeve në mostër

Një ndër komponentët kryesorë të cilësisë është saktësia e të dhënave, respektivisht matja e intervalit të besueshmërisë së të dhënave statistikore. Për anketa me mostër, gabimi i mostrës do të dokumentohet në përshkrimin e produktit, kurdo që është e mundur në kuadër të Projektit 2013-2017 ndërmjet ASK-së dhe SIDA-s. Aktualisht, ASK-ja është në proces të përgatitjes së publikimeve, që përmbajnë vlerësimin e gabimit të mostrës për disa anketa. Gjatë vitit 2015 janë bërë llogaritjet e gabimit në mostër për Anketën e Fuqisë Punëtore (AFP) dhe për Anketën e Bugjetit të Ekonomive Familjare (ABEF), kurse publikimi do të bëhet gjatë vitit 2016. Vlerësimi i gabimit në mostër, në të ardhmen do të zbatohet edhe te anketat e tjera statistikore, fillimisht me Anketën e Ekonomive Bujqësore, Anketën Strukturore të Bizneseve (ASB), etj.

Me PSZ 2013-2017 dhe planet vjetore janë paraparë llogaritjet në vlerësimin e gabimit në mostër për produkte të reja.

Në kuadër të Projektit 2013-2017 është pjesa e vlerësimit të gabimit në mostër. Andaj, si prioritet do të jetë nxjerrja e gabimit në mostër për të gjitha anketat, e më pas do të bëhet publikimi i gabimit në mostër për 4 produkte në vitin 2016 dhe 2 produkte në vitin 2017. Pra, gjithsej 6 produkte deri në fund të Programit 2013-2017.

Me qëllim të zbatimit të Parimit të Cilësisë nga Kodi i Praktikës mbi Statistikat Evropiane, KVP-ja do të zgjerohet me tregues të tjerë të cilësisë, si: normën e përgjigjeve të respondentëve, numrin e klikimeve dhe shkarkimeve në faqen e internetit të ASK-së, etj.

⁸ Për këtë tregues (3) të dhënat për vitin 2015 mbeten ato të vitit 2014 për shkak se broshura e Eurostat-it ka ndryshuar së publikuari në kohë, rrëshqitje nga TM1 në TM4, freskimi bëhet sapo të publikohet nga Eurostat-i.

4.4 Korniza e planifikimit

Korniza e planifikimit të ASK-së ka filluar të adresohet që në fillim të vitit 2012. Gjatë kësaj periudhe kanë ndodhur këto zhvillime kryesore:

- Zhvillimi i instrumenteve të reja për procesin e planifikimit;
- Riorganizimi i ASK-së;
- Draftimi i plotësim-ndryshimit të Ligjit për Statistika Zyrtare, sipas rekomandimeve të Eurostat-it;
- Hartimi i Projekt-Ligjit për Regjistrimin e Popullsisë në Komunitet Veriore të Kosovës, të cilat nuk kanë marrë pjesë në Regjistrimin e Popullsisë 2011;
- Hartimi dhe aprovimi i rregulloreve dhe udhëzimeve administrative;
- Arritja e marrëveshjeve të mirëkuptimit me institucionet e tjera;
- Aplikimi i SIPK-ut dhe avancimi i tij;
- Aplikimi i KVP-së;
- Hartimi i hartave rrugore për vitet përkatëse;
- Hartimi i Programit Kombëtar për zbatimin e MSA-së në fushën e statistikave;
- Hartimi i Strategjisë dhe Politikës për Diseminim (Shpërndarjes së të dhënave statistikore);
- Hartimi i planeve vjetore sipas Ligjit për Statistikave Zyrtare;
- Hartimi i planeve vjetore të punës së Qeverisë në fushën e statistikave.

4.4.1 Instrumentet e planifikimit

Parashikueshmëria dhe pasqyra e përgjithshme e prodhimit, si bazë për planifikim, prioritet dhe vendimmarrje janë përmirësuar me publikimin e Programit të Statistikave Zyrtare, PSZ 2013-2017, Planit Vjetor 2013, Planit Vjetor 2014, Planit Vjetor 2015, Planit Vjetor 2016 dhe Kornizës për Vlerësimin e Performancës (KVP).

PSZ 2013-2017 përfshin një kornizë veprimi shumëvjeçare, prioritetet strategjike për zhvillimin organizativ dhe në fushën e statistikës, të cilat më parë pjesërisht kanë munguar. PSZ 2013-2017, po ashtu e definon Kornizën për Vlerësimin e Performancës, përfshirë edhe rezultatet kyçe nga prodhimi statistikor – kënaqshmërinë e përdoruesve, efikasitetin e prodhimit, cilësinë e prodhimit, etj.

Struktura e PSZ-së 2013-2017, PVSZ-së dhe KVP-së ofrojnë mundësi për një kornizë moderne të planifikimit, të bazuar në dëshmi, duke rritur orientimin e sistemit drejt rezultateve dhe duke ofruar bazën për:

- Procesin e prodhimit të dokumentuar – planifikim dhe zhvillim organizativ;
- Një komunikim transparent dhe të vazhdueshëm me përdoruesit;
- Një dialog transparent dhe të vazhdueshëm me Këshillin Statistikor; dhe
- Krijimin sistematik të metadatave.

Korniza e integron planifikimin dhe raportimin, duke nënkuptuar se Plani Vjetor është i bazuar drejtpërdrejt në vlerësimin e performancës në të kaluarën.

KVP-ja, po ashtu krijon Sistemin e Përfshirjes së Kohës, për monitorimin e shpërndarjes së punës ditore për burime njerëzore. Raportet nga sistemi do t'u mundësojnë menaxherëve të

ASK-së t'i identifikojnë vështirësitë dhe nevojat për kapacitete dhe t'i riaranzhojnë proceset e punës për një efikasitet sa më të madh. Ky sistem u ofron menaxherëve një pasqyrë të nevojshme për ta mundësuar bashkëveprimin ndërmjet njësive të ndryshme punuese të statistikës. Deri në vitin 2017, sistemi i përfshirjes së kohës do të avancohet në Sistemin për Menaxhimin e Performancës.

Si përmbledhje, Korniza e Planifikimit është zhvilluar si vijon:

Në vitin 2012, ASK-ja:

- Ka hartuar Programin e Statistikave Zyrtare, PSZ 2013-2017, për Sistemin Statistikor Kombëtar;
- Ka hartuar Planin Vjetor të Veprimit, të orientuar drejt rezultateve për vitin 2013 (PVSZ 2013);
- Ka zhvilluar përshkrimin e proceseve të produkteve statistikore; dhe
- Ka hartuar Kornizën për Vlerësimin e Performancës (KVP).

Në vitin 2013, ASK-ja:

- Ka krijuar Departamentin e Politikave, Planifikimit, Koordinimit dhe Komunikimit;
- Ka krijuar Departamentin e Regjistrimit dhe Anketimit;
- Ka zbatuar Sistemin e Përfshirjes së Kohës (SIPK), për monitorimin e shpërndarjes së kontributit të burimeve njerëzore; dhe
- Ka bërë progres në përshkrimin e unifikuar të produktit (standard i BE-së).

Në vitin 2014, ASK-ja:

- Ka bërë draftimin e Koncept-dokumentit dhe draftin e parë të plotësim-ndryshimit të Ligjit mbi Statistikat Zyrtare, me qëllim të fuqizimit të pavarësisë së ASK-së;
- Ka bërë Plotësim-ndryshimin e Ligjit për Regjistrimin e Bujqësisë;
- Ka finalizuar dhe publikuar Raportin Vjetor 2013 lidhur me performacën e ASK-së në përputhje me KVP-në;
- Ka zhvilluar Anketën mbi Kënaqshmërinë e Përdoruesit;
- Ka vazhduar zhvillimin e kapaciteteve të vetëvlerësimit të performancës;
- Ka bërë progres në zhvillimin e sistemit të vetë të reagimit të menaxhmentit;
- Ka vazhduar me ngritjen e kapaciteteve profesionale.

Në vitin 2015, ASK-ja:

- Ka vazhduar me rritjen e kapaciteteve të Departamentit të Planifikimit dhe Bordit të drejtorëve, për ta menaxhuar procesin e planifikimit (duke u përqendruar në efikasitetin e brendshëm dhe cilësinë statistikore në raporte analitike);
- Ka bërë zhvillimin e mëtutjeshëm të KVP-së dhe rritjen e kapaciteteve për analiza të performancës;
- Ka vazhduar me zhvillimin sistematik dhe proaktiv të platformave të TI-së për shpërndarjen e të dhënave ("user interface");
- Ka vazhduar me zbatimin e qasjes në menaxhim bazuar në rezultate (RBM);
- Ka vazhduar me procesin e dokumentimit të produkteve statistikore (metadata);
- Ka zhvilluar Sistemin "Data bank"; PX ueb platforma
- Ka përgatitur dhe publikuar Politikën dhe Strategjinë e Diseminimit;
- Ka bërë shpalljen e rezultateve përfundimtare të Regjistrimit të Bujqësië, 2014.

Në vitin 2016, ASK-ja ka planifikuar:

- Përmbylljen e procesit të Plotësim-ndryshimit të Ligjit mbi Statistikat Zyrtare dhe Projekt-Ligjit për Regjistrimin e Popullsisë në katër komunat veriore të Kosovës, që nuk kanë marrë pjesë në Regjistrimin e Popullsisë, Ekonomive Familjare dhe Banesa 2011;
- Hartimin e Planit Vjetor për vitin 2017;
- Zhvillimin e mëtutjeshëm të kapaciteteve të Departamentit të Planifikimit dhe bordit të drejtorëve, për ta menaxhuar procesin e planifikimit (duke u përqendruar në efikasitetin e brendshëm dhe cilësinë statistikore);
- Zhvillimin e mëtutjeshëm të KVP-së dhe rritjen e kapaciteteve për analiza të performancës;
- Zhvillimin e vazhdueshëm, sistematik dhe proaktiv të platformave të TI-së për shpërndarjen e të dhënave (“user interface”);
- Menaxhimin e bazuar në rezultate (RBM);
- Dokumentimin e variablave dhe produkteve statistikore (metadata).
- Monitorimin e aktiviteteve kryesore përmes të ashtuquajturave” dokumentet drejtuese”

Në vitin 2017 ASK-ja planifikon:

- Hartimin e Planit Vjetor për vitin 2018;
- Hartimin e Programit të Statistikave Zyrtare 2018-2022;
- Vazhdimin e komunikimit me përdorues;
- Rritjen dhe zhvillimi i kapaciteteve profesionale të ASK-së;
- Zhvillimin e KVP-së dhe rritja e kapaciteteve për analiza të performancës (raporte analitike);
- Zhvillimin sistematik dhe proaktiv të platformave të TI-së për shpërndarjen e të dhënave (“ASKDATA”);
- Dizajnimin dhe zhvillimin e ueb-faqes së re të ASK-së;
- Menaxhimin e bazuar në rezultate (RBM);
- Dokumentimin e variablave dhe produkteve statistikore (metadata);
- Përgatitjen e dokumentacionit për vlerësimin e Sistemit Statistikor të Kosovës (Peer Review).

4.4.2 Riorganizimi

Riorganizimi i ASK-së është proces që ka filluar në vitin 2012 dhe si i tillë ka vazhduar edhe gjatë viteve 2013 - 2015. ASK-ja në vazhdimësi do të veprojë sipas Rregullores Nr. 01/2013 për riorganizimin e brendshëm dhe sistematizimin e vendeve të punës në ASK. Duke respektuar rregulloren në fjalë janë realizuar:

1. Krijimi i Departamentit të Politikave, Planifikimit, Koordinimit dhe Komunikimit (DPPKK) dhe i Departamentit të Regjistrimit dhe Anketimit (DRA);
2. Bashkimi i Departamenteve për Statistika Sociale dhe Popullsisë në një (Departamenti për Statistika Sociale, DSS);
3. Rritja e kapaciteteve në departamentet e tjera;
4. Racionalizimi i vendeve të punës në ASK përmes transfereve të brendshme.

DPPKK-ja është e funksionalizuar, kryen dhe zbaton të gjitha përgjegjësitë dhe detyrat, sipas Rregullores për Riorganizim dhe planit të paraparë të punës në Programin e ASK-së. Gjatë vitit 2015 janë plotësuar të gjitha vendet e zbrazëta, të krijuara në ndërkohë nga pensionimi i stafit të ASK-së. Në fund të vitit 2015, në bazë të Vendimit të Qeverisë Nr.06/39, të datës 22/07/2015⁹ janë rekrutuar 10 pozita nga komuniteti serb për mbledhjen e të dhënave në katër komunat veriore të Kosovës. Kjo ka vazhduar edhe në vitin 2016. Në vitin 2017, në qoftë se nga institucionet kompetente aprovohen pozitat e kërkuara nga ASK-ja, do të krijohet një departament i Llogarive Kombëtare, do të rriten kapacitetet për krijimin e treguesve makroekonomikë dhe do të rriten kapacitetet në departamentet e tjera. Riorganizimi në ASK do të jetë një proces i vazhdueshëm, duke e respektuar Rregulloren përkatëse për Riorganizim, me qëllim të plotësimit të kërkesave dhe nevojave të ASK-së, në veçanti, dhe Sistemit Statistikor në përgjithësi.

4.5 Standardet e BE-së për cilësinë

BE-ja ka rregullore të caktuar për çështjen e cilësisë. Cilësia, në përgjithësi përkufizohet me metodologjinë e prodhimit, cilësinë e përpunimit, saktësinë e të dhënave, kohën e duhur për publikimin e të dhënave, krahasueshmërinë, etj. ASK-ja është duke u angazhuar në vazhdimësi në plotësimin e standardeve të BE-së, duke u bazuar në rregulloret për cilësinë. Për vitin 2016, ASK-ja ka planifikuar ta vazhdojë përmirësimin dhe zhvillimin e procesit të dokumentimit për metodat e prodhimit (metadat). Do të vazhdohet me zbatimin e dy llojeve të vlerësimit. Njëri është vlerësimi teknik, që përqendrohet në metodat dhe dokumentimin e prodhimit (metadata) dhe tjetri është i orientuar drejt përdoruesit, që synon ta përmirësojë kënaqshmërinë e përdoruesit, duke i plotësuar në vazhdimësi kërkesat e tyre (zbatimi i Politikës dhe Strategjisë së Diseminimit-shpërndarjes). Shih Kapitullin 5: Prioritetet strategjike.

Për t'i zbatuar standardet e BE-së për cilësinë janë shfrytëzuara rekomandimet, që kanë dalë nga Projekti mbështetës i Binjakëzimit, 2013-2015, konform parimeve të Kodit të Praktikës të statistikave evropiane.

4.6 Kënaqshmëria e përdoruesve

Kontaktet me përdoruesit e të dhënave janë thelbësore për përmirësimin e cilësisë dhe për zhvillimin e përmbajtjes së statistikave. Një mënyrë e rëndësishme për vlerësimin e cilësisë është matja e kënaqshmërisë së përdoruesve.

Gjatë viteve 2013-2015, ASK-ja ka zbatuar një proces të matjes së kënaqshmërisë së përdoruesve përmes Komponentës së Komunikimit. Kjo formë e matjes së kënaqshmërisë është zbatuar përmes Anketës mbi Kënaqshmërinë me një numër të caktuar përdoruesish, ligjëratarave me studentë në universitete publike dhe private, tryeza me kryeredaktorë dhe redaktorë të mediave, konferencave të ndryshme me media dhe grupe të interesit. Të gjitha këto aktivitete janë analizuar dhe janë marrë në konsideratë nga ana e ASK-së. Gjatë viteve 2016 dhe 2017, ASK-ja planifikon zgjerimin dhe avancimin e formave për matjen e kënaqshmërisë së përdoruesve përmes komunikimit të drejtpërdrejt më përdoruesit, si dhe

9

do të vazhdojë ta avancojë ueb-faqen e ASK-së me qëllim të plotësimit të nevojave të përdoruesve për të dhëna statistikore.

4.7 Përmbledhja e vlerësimit të performancës

Gjatë vitit 2015, numri i produkteve statistikore është rritur për 12 sosh në krahasim me vitin 2012, respektivisht nga 39 në 51 produkte, si dhe janë publikuar 114 publikime në vitin 2015, përderisa ishin 79 publikime në vitin 2012.

Numri i variablave është proces, që do të vazhdojë me aktivitete gjatë procesit të dokumentimit (metadata). Mirëpo, do të bëhet përditësimi i listës së variablave. Ky proces do të jetë sfidues për ASK-në deri në finalizimin e plotë të procesit të dokumentimit të variablave.

Koha e prodhimit është shkurtuar në raport me vitin 2014, në shkallën (-2%).

Koha mesatare (ditë pune për produkt) në vitin 2015 ka një rritje të lehtë prej (+3%) për produktet e krahasueshme. Ndërsa, numri i ditëve për produktet e përgjithshme ka shënuar rënie për (-2.9%) në krahasim me një vit më parë.

Publikimet në kohë kanë shënuar progres të theksuar në të gjitha fushat e statistikave, duke përfshirë të gjitha periudhat nga e kaluara. Madje, duke tejkaluar objektivin prej 95% të Programit 2013-2017.

Koha e raportimit është proces i vazhdueshëm, i cili gjatë vitit 2015 ka shënuar progres në 98% ditë të raportuara.

Publikimi/përfshirja e Kosovës me të dhëna në Doracakun e BE-së ka shënuar rritje të madhe, si në vitin 2014 ashtu edhe në seritë kohore. Të dhënat për vitin 2015 do të freskohen në fund të vitit 2016, pasi që të jetë publikuar broshura “Eurostat pocket book edition 2015” për vendet në zgjerim nga Eurostat-i (në vitin e kaluar, publikimi është bërë në TM1, ndërsa nga ky vit publikimi bëhet në TM4).

Vlerësimi i gabimit në mostër ka filluar si proces gjatë viteve 2014-2015. Janë bërë llogaritjet e vlerësimit të gabimit në mostër për dy anketat si AFP dhe ABESH, ku publikimi i tyre pritet gjatë muajit maj 2016. Ndërsa, gjatë vitit 2016, ASK-ja do të vazhdojë me publikimin e vlerësimit të gabimit në mostër edhe për produktet e tjera si ASB dhe AVB.

5. PRIORITETET STRATEGJIKE

Në pjesën 4.3 të Programit të Statistikave Zyrtare 2013-2017 janë paraqitur prioritetet strategjike, të cilat ndahen sipas fushave organizative dhe statistikore. Lidhur me zhvillimin organizativ, plani pesëvjeçar përcakton 5 prioritetet strategjike. Tanimë, disa nga këto prioritetet janë realizuar, ndërsa disa janë në progres për vitin 2017. Ato janë:

Prioriteti 1. Forcimi i planifikimit të ASK-së dhe avancimi i Kornizës për Vlerësimin e Performancës (KVP)

Gjatë vitit 2017 do të vazhdohet me forcimin dhe avancimin e procesit të planifikimit dhe të monitorimit, respektivisht Kornizës së Vlerësimit të Performancës. Përveç avancimit të sistemit të SIPK-ut, si vegël menaxhuese në procesin e mbledhjes së inputeve dhe KVP-së, hartohen edhe raporte analitike mbi bazën e sistemit të SIPK-ut. Gjatë vitit 2015 janë hartuar dy raporte analitike, ndërsa gjatë vitit 2016 do të vazhdojë të rritet numri i tyre dhe rezultatet do të jenë bazë për vendimmarrje nga menaxhmenti i lartë i ASK-se, lidhur me mënyrën e riorientimit të aktiviteteve (inputeve) në proceset statistikore gjatë viteve në vijim. Departamenti përgjegjës për zbatimin e këtyre synimeve është DPPKK. Viti 2017 është viti i përmbylljes së ciklit të PSZ 2013-2017. Bazuar në Ligjin mbi Statistikat Zyrtare, ASK-ja do ta hartojë Programin e dytë për Statistikave Zyrtare 2018-2022, si dhe Planin Vjetor të Statistikave Zyrtare për vitin 2018.

Prioriteti 2. Riorganizimi i ASK-së

Procesi i riorganizimit nga pikëpamja e funksionimit dhe efikasitetit është proces i vazhdueshëm, me qëllim të përbushjes së misionit të ASK-së dhe nevojave të përdoruesve me të dhëna statistikore të besueshme, në kohë, të sakta dhe të krahasueshme ndërkombëtarisht. Shikuar nga objektivat e Rregullores për Riorganizim, pothuajse riorganizimi si projekt/aktivitet gjatë 2014 dhe 2015, në ASK është kompletuar me përbushjen e qëllimeve kryesore (krijimi i dy departamenteve të reja, bashkimi i dy departamenteve në një të vetëm, ndryshimi gradual i rolit të zyrave rajonale, etj.). Në kuadër të Reformës së Administratës Publike të Kosovës, ASK-ja ka finalizuar klasifikimin dhe standardizimin e vendeve të punës sipas legjislacionit në fuqi.

Riorganizimi në kuptimin e racionalizimit të shfrytëzimit të burimeve njerëzore do të vazhdojë edhe në vitin 2016 dhe 2017 sipas prioriteteve të ASK-së në fushën e statistikave për tregues makroekonomikë, plotësimin dhe sistemin e pozitave në ASK, me qëllim të rritjes së efektivitetit dhe efikasitetit të ASK-së, në përbushjen e obligimeve kombëtare dhe atyre ndërkombëtare.

Prioriteti 3. Komunikimi me përdorues

Synimi i ASK-së është vendosja e një dialogu sistematik me të gjithë përdoruesit e Statistikave Zyrtare. Kjo përfshin edhe vendosjen e një koordinimi dhe bashkëpunimi me institucionet, që janë burim dhe njëkohësisht përdorues të të dhënave të ASK-së. Për realizimin e këtij synimi, gjatë viteve 2015-2017, ASK-ja do ta ketë mbështetjen nga Projekti i SIDA-s.

Momentalisht, ASK-ja është duke punuar ngushtë me Ministrinë e Financave dhe Bankën Qendrore të Kosovës, si prodhues zyrtarë të statistikave. Gjithashtu, ASK-ja përmes marrëveshjeve të mirëkuptimit (MeM) ka rritur nivelin e koordinimit dhe të bashkëpunimit me institucione, që janë shumë të rëndësishme lidhur me burimin e të dhënave administrative. Gjatë viteve 2016-2017, në vazhdimësi do të arrihen MeM edhe me institucione të tjera, që

janë burime të rëndësishme të të dhënave administrative. Gjithashtu, ASK-ja ka në plan t'i freskojë MeM-të, të nënshkruara vite me parë. Koordinimi dhe bashkëpunimi me përdoruesit ka arritur një nivel të kënaqshëm bashkëpunimi, sidomos me takimet e rregullta të Këshillit Statistikor, ku janë të përfaqësuar shumë institucione qeveritare dhe joqeveritare.

Gjatë vitit 2017, ASK-ja do të krijojë mekanizma, që do ta rrisin bashkëpunimin e ASK-së, si prodhuese kryesore i statistikave zyrtare, me grupet e caktuara të interesit, me qëllim të identifikimit dhe përmblimit të nevojave të përdoruesve. Ndërsa, sa i përket bashkëpunimit me përdoruesit ndërkombëtarë, planifikohet që të thellohet bashkëpunimi edhe më tej. Tashmë, është krijuar praktikë, që çdo vit të mbahen takime të përbashkëta vjetore me të gjitha organizatat ndërkombëtare dhe donatorët e ASK-së në fushën e statistikave. Në ndërkohë, përmes Programit eDAMIS, ASK-ja vazhdon dërgimin e të dhënave në Eurostat, sipas kërkesave dhe standardeve të BE-së.

Sa i përket vlerësimit të nevojave të përdoruesve, ASK-ja do të organizojë seminare, tryeza të rrumbullakëta, konferenca dhe të gjitha format e tjera të komunikimit, në mënyrë që të arrihet të merret një vlerësim sa më real për nevojat e përdoruesve për Statistika Zyrtare.

Në vitin 2017, përmes Anketës së Kënaqshmërisë së Përdoruesve planifikohet të merret një rezultat konkret, lidhur me kënaqshmërinë e përdoruesve të Statistikave Zyrtare. Kjo formë e re e komunikimit do të jetë e rregullt.

Prioriteti 4. Vlerësimi i Sistemit Statistikor të Kosovës

Gjatë vitit 2015, ka filluar përgatitja e gjithë procesit (organizativ dhe dokumentues), lidhur me vlerësimin profesional të Sistemit Statistikor të Kosovës përmes procesit të të ashtuquajtur "Peer Review" nga Eurostat-ti, e që pritet të bëhet edhe Kosovë në fund të vitit 2017.

5.1 Zhvillimi i statistikave ekonomike

Gjatë viteve të fundit, ASK-ja ka shënuar progres në fushën e statistikave ekonomike. ASK-ja bën publikimin e BPV-së në baza të rregullta tremujore në qasjen e prodhimit dhe shpenzimeve me çmime aktuale dhe konstante. Që nga viti 2014 janë përpiluar dhe publikuar të dhënat e BPV-së me sistemin e ri ESA 2010 dhe revidimi i llogarive ekzistuese. Kurse, gjatë vitit 2015, për herë të parë është realizuar Anketa e PRODCOM-it dhe janë publikuar rezultatet e kësaj ankete. Po ashtu, është bërë progres në statistikat afatashkurtra (të biznesit, të çmimeve, të tregtisë së jashtme dhe të energjisë). Gjithashtu, është finalizuar edhe platforma e re e Regjistrimit Statistikor të Bizneseve.

ASK-ja vazhdon të ballafaqohet me vështirësi, lidhur me numrin e limituar të statistikave afatashkurtra të biznesit, me cilësi të besueshme dhe në linjë me standardet e Bashkimit Evropian, sipas metodologjisë ndërkombëtare. Publikimi i BPV-së sipas qasjes së përdorimit të tabelave të furnizimit dhe përdorimit (SUT) ende nuk është realizuar (për vitin referues 2013 është në proces). Publikimi i BPV-së nominale në bazë të Paritetit të Fuqisë Blerëse (PFB) mbetet detyrë për t'u zhvilluar gjatë vitit 2017.

Një nga prioritet kryesore për ASK-në janë Statistikat Ekonomike dhe Llogaritë Kombëtare, për të cilat do të ketë angazhim për ta rritur kapacitetin prodhues, së paku deri në vitin 2017. Angazhimet janë të përqendruara në shkurtimin e afatit të publikimit të BPV-së në baza tremujore (T+90 ditë), përmirësimin dhe avancimin e statistikave afatshkurtra të biznesit, përmirësimin e Regjistrimit Statistikor të Bizneseve, vazhdimin e vënies në përdorim të klasifikimeve të reja ndërkombëtare, si: Klasifikimit të Produkteve sipas Aktiviteteve (KPA). Varësisht prej mundësive buxhetore, gjatë vitit 2017 planifikohet realizimi i projekteve për matjen e ekonomisë informale në Kosovë, për zhvillimin e anketës për investime dhe zhvillimin e anketës së përdorimit të Teknologjisë së Informimit dhe Komunikimit (TIK) nga bizneset.

5.2 Fushat e tjera statistikore dhe ndërlidhjet e tyre

Në raportet e Progresit të BE-së, në dy vite e fundit, për Kosovë theksohet së është bërë një progres lidhur me infrastrukturën statistikore dhe po ashtu rekomandohet që bashkëpunimi i ASK-së me institucionet e tjera duhet të rritet. ASK-ja duhet t'i përdorë, në mënyrë kompetente, të dhënat e disponueshme administrative për t'i përmirësuar statistikat lidhur me arsimin, shëndetësinë, demografinë etj. Por, ASK-ja duhet po ashtu ta marrë parasysh dhe ta sigurojë vijimësinë e ABEF-it dhe Anketën e Ekonomive Bujqësore (Anketa e Kulturave Bujqësore Bimore dhe Anketa e Blegtorisë), pasi është krijuar një kornizë bazë e mirë përmes Projekteve të Regjistrimit të Popullsisë 2011 dhe atij të Regjistrimit të Bujqësisë 2014.

Koordinimi ndërmjet proceseve të ndryshme punuese ka vazhduar dhe do të vazhdojë të përmirësohet në ASK. Gjatë periudhës së PSZ 2013-2017, tema e koordinimit të prodhimeve të ndërlidhura është një prioritet në fushën e zhvillimit të statistikave. Duhet të bëhen më shumë angazhime në rritjen e dobisë së të dhënave të papërpunuara nga fusha të ndryshme për të prodhuar tregues që kanë kuptim. Shoqëria kosovare ka nevojë të jetë e informuar më mirë se si po zhvillohet ekonomia dhe jeta sociale në vend. ASK-ja tani ka një bazë të dhënash nga Regjistrimi i Popullsisë, Ekonomive Familjare dhe Banesave të vitit 2011 dhe Regjistrimi i Bujqësisë i vitit 2014. Projekte këto, që kanë përforcuar zhvillimin dhe koordinimin e proceseve statistikore. Gjatë vitit 2014, ASK-ja ka realizuar Projektin e Regjistrimit të Bujqësisë, ku rezultatet përfundimtare janë shpallur në nëntor të vitit 2015. Të dhënat nga Regjistrimi i Bujqësisë 2014 mundësojnë krijimin e Kornizës së mostrës për të gjitha anketat e ardhshme në bujqësi dhe prodhimin e treguesve të rinj, respektivisht reflekton në pjesëmarrjen më të madhe të Kosovës në Doracakun e BE-së.

Kur paraqitet nevoja për projektet, që donatorët shprehin interesim t'i realizojnë në Kosovë, ASK-ja sipas përgjegjësisë së saj ligjore dhe profesionale, do ta marrë vendimin e duhur, sipas praktikave më të mira ndërkombëtare, me qëllim që Sistemi Kombëtar i Statistikave t'i ketë përfitimet e nevojshme.

ASK-ja është duke u përpjekur në vazhdimësi dhe duhet t'i rrisë kapacitetet ekzistuese, në mënyrë që t'i përafrojë statistikat e Kosovës, me ato të vendeve të Bashkimit Evropian dhe standardeve të Eurostat-it. Për ta arritur këtë, duhet të krijohet mundësia e ndjekjes së metodologjive të reja, për t'i grumbulluar (forma elektronike e mbledhjes së të dhënave) dhe përpunuar më shpejtë të dhënat statistikore. Gjithashtu, ASK-ja duhet ta marrë parasysh progresin e bërë nga agjencitë e tjera publike dhe t'i shfrytëzojë arritjet e tyre për interesat e saj.

5.3 Tabela përmbledhëse e zhvillimit organizativ më 2017

Zhvillimi organizativ duhet të synojë në përmirësimin e efikasitetit të prodhimit, dhe PSZ 2013-2017 paraqet katër prioritete vepruese për vitin 2017:

Brenda Kornizës së burimeve ekzistuese	Objektivi dhe përgjegjësia	Statusi 2015/2016 dhe plani 2017
1. Përdorimi i Kornizës së Vlerësimit të Performancës (KVP)	<p>Objektivi: Krijimi i një pasqyre të përgjithshme për proceset statistikore në ASK, më qëllim të përfundimit të Kornizës së Planifikimit.</p> <p>Përgjegjës: DPPKK</p>	<p>Statusi: SIPK-u tashmë është funksional dhe plotësimi i tij me kërkesat e reja nga departamentet do të vazhdojë gjatë vitit 2015. Përveç zyrës qendrore janë futur në sistem edhe zyret rajonale të ASK-së, janë krijuar forma të reja të raportimit, janë hartuar raporte analitike mbi treguesit e KVP-së, etj.</p> <p>Plani: Monitorimi në vazhdimësi i SIPK-ut për vitin 2016-2017; Avancimi dhe modernizimi i mëtejshëm i SIPK-ut (p.sh. përfshirja e kostos sipas produktit statistikor, freskimi me aktivitete të reja, etj.). Zgjerimi potencial i KVP-së me tregues të rinj, si shkalla (norma) e përgjigjeve nga respondentët, numri i klikimeve dhe shkarkimeve në ueb faqen zyrtare të ASK-së. Gjenerimi i raporteve njëmuore, tremujore dhe njëvjeçare, madje duke shtuar numrin e raporteve analitike.</p>
2. Rritja e kapaciteteve profesionale të DPPKK-së.	<p>Objektivi: Kompletimi me staf i DPPKK-së, ngritja e kapaciteteve përmes trajnimeve për planifikim, raportim dhe dokumentim.</p> <p>Përgjegjës: DPPKK</p>	<p>Statusi: Është zbatuar Rregullorja për Riorganizimin e ASK-së përmes plotësimit të pozitave dhe ushtrimit të përgjegjësive konform rregullores. Të gjitha pozitat në DPPKK i kanë përshkrimet e tyre të punës,</p> <p>Plani: Përmes partnerëve të jashtëm (Sida/SCB dhe partnerëve të tjerë të ASK-së) do të vazhdojë trajnimi në ngritjen e mëtejshme të kapaciteteve për ta sforcuar edhe më tej procesin, duke siguruar/ofruar planifikim gjithëpërfshirës dhe të integruar të kërkesave dhe nevojave për të dhëna statistikore të besueshme, të krahasueshme dhe në kohë.</p>
3. Funksionimi i plotë i DRA-së.	<p>Objektivi: Monitorimi/mbikëqyrja e punës në terren gjatë mbledhjes së të dhënave, me qëllim të rritjes së cilësisë së tyre.</p> <p>Përgjegjës: DRA</p>	<p>Statusi: Departamenti i Regjistrimit dhe Anketimit është i plotësuar dhe funksionon plotësisht. Është realizuar lidhja e zyreve rajonale me ASK-në përmes rrjetit qeveritar të Teknologjisë Informative, si dhe qasja në sistemin e SIPK-ut.</p> <p>Plani: ASK-ja planifikon për vitin 2017 ngritjen e kapaciteteve, me qëllim të rritjes së cilësisë gjatë mbledhjes së të dhënave, si dhe koordinimin më të mirë të punës në terren.</p>
4. Zhvillimi i ueb faqes për përdorues dhe mbledhja e informatave përmes pyetësorëve dhe anketave.	<p>Objektivi: Përmirësimi i raporteve me përdoruesit, e posaçërisht me përdoruesit kryesorë dhe organizimi i seminareve për përdoruesit.</p> <p>Përgjegjës: DMTI dhe DPPKK</p>	<p>Statusi: Në ueb faqe është vendosur vegla ASKData, që mbështet platformën PX-Ueb.</p> <p>Janë organizuar aktivitete të ndryshme të komunikimit me përdorues dhe Anketa mbi Kënaqshmërinë e Përdoruesve</p> <p>Plani: Avancimi i përbajtjes së ueb faqes së ASK-së do të jetë i vazhdueshëm gjatë tërë vitit 2016-2017.</p>

Organizimi i seminareve dhe takimeve me përdorues

Vendosja e një moduli në ueb faqen e ASK-së për marrjen e kërkesave të përdoruesve

Jashtë Kornizës së burimeve ekzistuese	Objektivi dhe përgjegjësia	Statusi 2015/2016 dhe plani i paraparë - maj 2017
1. Inkuadrimi i Metadatave	<u>Objektivi:</u> Ngritja e kapaciteteve profesionale, dokumentimi i metadatave. <u>Përgjegjës:</u> DMTI në bashkëpunim me asistencën teknike të Sida/SCB	<u>Statusi:</u> Pjesëmarrja e stafit në trajnime përmes seminareve dhe punëtorive të ndryshme. Finalizimi i nëntë (9) produkteve për metadata <u>Plani:</u> Bashkëpunimi me projektin e Sida/SCB është duke vazhduar dhe në kuadër të projektit do të vazhdohet deri në përfundimin e të gjitha produkteve, sipas planit, deri në fund të vitit 2017.
2. Koordinimi i veglave të diseminimit/shpërndarjes.	<u>Objektivi:</u> Finalizimi i listës së variablave dhe harmonizimi i serive kohore. <u>Përgjegjës:</u> DMTI	<u>Statusi:</u> Bashkëpunimi me Sida/SCB-në dhe Projektin e Binjakëzimit ka dhënë rezultate të theksuara. Platforma ASKData është online. <u>Plani:</u> Prioritet deri më 2017 është që të gjitha të dhënat të shpërndahen përmes kësaj platforme (PX-Ueb).
3. Përdorim më i mirë i metodologjive statistikore.	<u>Objektivi:</u> Dokumentimi i të gjitha metodologjive dhe vlerësimet e tyre. <u>Përgjegjës:</u> DMTI	<u>Statusi:</u> Janë nxjerrë treguesit për vlerësimin e gabimit në mostër për dy produkte. <u>Plani:</u> Vazhdimi i dokumentimit të proceseve metodologjike për mostra. Vazhdimi i zbatimit të MZHePS (Modeli për gjenerimin/zhvillimin e proceseve statistikore) (ang.GSPBM)

5.4 Tabela përmbledhëse në zhvillimin e fushave statistikore në vitin 2017

Për zhvillimin e fushave statistikore, PSZ 2013-2017 për vitin 2017 parasheh këto aktivitete:

Brenda Kornizës së burimeve ekzistuese	Objektivi dhe përgjegjësia	Statusi 2015/2016 dhe plani i paraparë 2017
1. BPV (PKSZ)	<u>Objektivi:</u> 1.Objektivi kryesor gjatë viteve 2016-2017 do të jetë shkurtrimi i kohës së publikimeve, rritja e numrit të produkteve dhe raporteve, përmirësimi i metodologjisë, respektivisht cilësisë së atyre eksistuese, etj.; 2. Përmirësimi i mëtejme i modelit për BPV-në në baza tremujore. Për këtë objektiv kërkohet rritja e numrit të stafit. <u>Përgjegjës:</u> Departamenti i Statistikave Ekonomike dhe Llogarive Kombëtare	<u>Statusi:</u> 1.1 Shkurtrimi i kohës së prodhimit ka shënuar progres. Publikimi i serive kohore për BPV-në në baza tremujore kryhet sipas planit të paraparë, me synim të shkurtrimit të mëtejme të afatit. Gjatë vitit 2015 janë publikuar 5 tremujorë (TM2 2014-TM2 2015), ndërsa në vitin 2016 janë planifikuar po ashtu 5 tremujorë (TM3 2015-TM3 2016). Gjatë vitit 2015, në kuadër të Projektit të Binjakëzimit ka filluar përpilimi i tabelave përdoruese dhe ofruese (ang. SUT) për vitin referues 2013.

Plani: Planifikohet që gjatë vitit 2017 të shkurtohet afati i publikimit të BPV-së në baza tremujore në t+90 ditë.

1.2 Plani për vitin 2015-2016 është që të vazhdojë me shkurtrimin e afateve të publikimit të BPV-së në baza tremujore, si publikime të rregullta.

2.1 Përmirësimi i modelit të BPV-së në baza tremujore do të jetë në proces edhe në të ardhmen.

2. Anketa e Fuqisë Punëtore (PKSZ).

Objektivi:

2.1. Ngritja e cilësisë së të dhënave të AFP-së, si dhe publikimi i të dhënave në baza tremujore.

Përgjegjës: Departamenti i Statistikave Sociale (DSS)

Statusi: AFP-ja aktualisht publikohet në baza vjetore, në saje të asistencës teknike të Bankës Botërore.

Plani:

Për vitin 2017 planifikohet:

1.1 Përditësimi i kornizës së mostrës për çdo vit, tre muaj para fillimit të anketës në terren;

1.2 Publikimi i rezultateve të AFP-së në baza tremujore sipas kalendarit të BE-së;

1.3 Vazhdimi i asistencës teknike në kalkulimin e peshave;

1.4 Rritja e shkallës së monitorimit të grumbullimit të të dhënave në terren.

3. Statistikat e Bizneseve (PKSZ)

Objektivi:

1. Përmirësimi i mbulueshmërisë së Statistikave Strukturore të Ndërmarrjeve dhe Statistikave Afatshkurtra të Ndërmarrjeve. Përmirësimi i përzgjedhjes së mostrës, shkurtimi i afateve të publikimit, rritja e numrit të produkteve, rritja e cilësisë dhe zbatimi i klasifikimeve të reja.

Përgjegjës: Departamenti i Statistikave Ekonomike dhe Llogarive Kombëtare (DSELLK)

Statusi:

3.1. Gjatë vitit 2015 është filluar për herë të parë me Anketën për Klasifikimin e Produkteve, e njohur si PRODCOM. Të gjitha produktet janë publikuar në kohë, sipas kalendarit të publikimeve. Rezultatet e kësaj ankete (si produkt i ri) janë publikuar në shkurt 2016. Kjo anketë do të jetë e rregullt në baza vjetore.

Plani: Planet për 2016-2017 janë rritja e produkteve (Anketa për Investime dhe Anketa për përdorimin e Teknologjisë së Infomimit dhe Komunikimit (TIK) nga bizneset); prodhimi i statistikave strukturore të ndërmarrjeve, sipas shtojcës VI (institucionet kredituese financiare); rritja e cilësisë si proces i vazhdueshëm, duke përmirësuar pyetësorët, përzgjedhjen e mostrës, mbikëqyrjen e mbledhjes dhe përpunimit të të dhënave; dhe realizimi i Anketës për Azhurnimin e RSB-së.

Trajnimi i stafit përgjegjës për Statistikat e Biznesit (SSN dhe SASH) me aplikacion softuerik (mbështetur nga SIDA). Varësisht nga kapacitetet njerëzore synojmë zhvillimin e statistikave të ndërtimit, sipas metodologjisë dhe standardeve të Eurostatit. Do të vazhdojë shkurtimi i afateve të publikimeve, me qëllim të arritjes së objektivave të PSZ 2013-2017.

4. Çmime (PKSZ)

Objektivi:

1. Shkurtimi i kohës së prodhimit për të gjitha indekset e çmimeve.

Përgjegjës: DSELLK

Statusi:

4.1 Nga janari 2016, Indeksi i Harmonizuar i Çmimeve të Konsumit (IHÇK) publikohet sipas klasifikimit COICOP, 5 shifror, i harmonizuar me standardet e Eurostatit.

4.2 Gjithashtu, me qëllim të integritetit të të dhënave në Eurostat, nga janari 2016 është bërë rikalkulimi i serive kohore (periudha maj 2002-dhjetor 2015) me vitin bazë 2015=100.

4.3 Me qëllim të zgjerimit të përfshirjes territoriale për IHÇK, është shtuar numri i komunave (nga 10 në 13 komuna). Në më tepër se 1 100 vendburime, gjatë muajit, mbliidhen (monitorohen) më tepër se 6 000 çmime, përafërsisht për 400 artikuj dhe shërbime.

4.4 Gjatë vitit 2015 janë bërë rikalkulimet e serive kohore (2008-2015) për Indeksin e Çmimeve të Importit (IÇIMP) me vit bazë 2010=100. Aplikacioni i ri për përpunimin e të dhënave të IÇIMP (i mbështetur nga SIDA) është testuar gjatë vitit 2015 dhe i njëjti është planifikuar të jetë në përdorim prej TM1 2016. Në vitin 2016 do të zbatohet nomenklatura e klasifikimit të produkteve sipas aktiviteteve (KPA).

4.5 Indeksi i Çmimeve të Prodhimit (IÇP) është rikalkuluar në vitin 2015 për periudhën 2008-2015 me vit bazë 2010 (2010=100). Aplikacioni i ri për përpunimin e të dhënave të IÇP (i mbështetur nga SIDA) është testuar gjatë vitit 2015 dhe i njëjti është planifikuar të jetë në përdorim nga TM1 2016.

Plani:

Gjatë vitit 2017 planifikohet: Avancimi i metodologjisë së IHÇK-së (zbatimi i rregulloreve të reja dhe rekomandimeve; zbatimi i programit për të gjithë indekset; zgjerimi dhe kompletimi i mostrës për IÇIMP, IÇP dhe IKN). Të vazhdohet me Paritetin e Fuqisë Blerëse (PFB) me pilot projektet e IPA 2014, (deri tani janë kryer 14 para-anketa dhe anketa).

5. Tregtia e jashtme (PKSZ)

Objektivi:

1. Shkurtimi i periudhës së publikimit.
2. Mundësia e qasjes interaktive për përdoruesit e të dhënave.

Përgjegjës:

DSELLK dhe DMTI

Statusi:

5.1. Ka vazhduar shkurtimi i kohës së publikimit të Statistikave të Tregtisë së Jashtme në baza mujore dhe ato vjetore.

5.2. Zbatimi i veglave të PC-Axis për diseminimin interaktiv të të dhënave të Tregtisë së Jashtme është kryer.

Plani:

Do të vazhdohet me shkurtimin e afateve të publikimit nga T+29 ditë në T+25 ditë dhe me avancimin e platformës PX-Ueb.

6. Anketa e Ekonomive Bujqësore – Anketa e Kulturave Bujqësore, Bimore dhe të Blegtorisë (PKSZ)

Objektivi:

1. Shfrytëzimi i Kornizës së mostrës nga Regjistrimi i Bujqësisë dhe dizajnimi i anketave të bujqësisë, sipas rekomandimeve të Eurostatit.
2. Shkurtimi kohës së prodhimit të rezultateve.

Përgjegjës:

DSBM

Statusi:

6.1. Regjistrimi i Bujqësisë ka siguruar të dhëna bazë, në nëntor të vitit 2015, që do të përdoren për ta dizajnuar më mirë mostrën e AEB/ Anketën e Kulturave Bujqësore-Bimore dhe të Blegtorisë.

Plani:

Është e nevojshme prania e asistencës teknike për këtë fushë.

Statusi:

6.2. Koha e prodhimit është 240 ditë.

Plani:

Qëllimi është të shkurtrohet kjo kohë në 175 ditë.

7. Statistikat e tjera për ekonomi familjare dhe individë (PKSZ).

Objektivi:

- 1 Rritja e numrit të treguesve për statistika të tjera për ekonomi familjare dhe individë, sipas kërkesave të organizatave ndërkombëtare.

Përgjegjës:

DSS

Statusi:

7.1. Janë ofruar të dhëna sipas pyetësorëve të dërguar nga ILO, UNESCO, ETF.

Plani:

Plotësimi i pyetësorëve të ETF-së, EU-së, UNESCO-s, ILO-s dhe Bankës Botërore me qëllim të nxjerrjes së sa më shumë treguesve.

Përditësimi i regjistrave nga burimet e brendshme statistikore, për t'i përmbushur kërkesat e organizatave të ndryshme dhe përdoruesve individualë, si: statistikave të shëndetësisë, mirëqenies sociale dhe të tregut të punës.

8. Vlerësimi i popullsisë në baza vjetore (PKSZ).

Objektivi:

1. Vlerësimi i popullsisë në baza vjetore dhe rritja e treguesve lidhur me vlerësimin e popullsisë.

Përgjegjës:

DSS.

Statusi:

8.1. Vlerësimi i fundit i popullsisë është bërë për vitin 2014.

Plani:

Do të vazhdojë vlerësimi i popullsisë për vitet pasuese, me mundësi të shtimit të treguesve të rinj. Vazhdohet me përdorimin e: të dhënave përfundimtare të Regjistrimit të Popullsisë 2011; të dhënave për lindjet dhe vdekjet; të dhënave për emigracion nga burimet vendore dhe ndërkombëtare, si dhe anketat e tjera.

9. Të dhënat administrative (PKSZ).

Objektivi

1. Identifikimi i të gjitha burimeve të të dhënave administrative dhe marrja e tyre në formë elektronike.

Përgjegjës:

Statusi:

Lista e institucioneve për furnizim me të dhëna administrative ekziston. Është nënshkruar Marrëveshja e Mirëkuptimit (MeM) me MASHT-in. Në MeM janë vendosur rregullat e dërgimit të të

Të gjitha departamentet prodhuese dhe mbështetëse

dhënave. Ka vazhduar marrja e të dhënave administrative nga institucionet e ndryshme: MPMS, MAP, Këshilli Gjyqësor i Pavarur i Kosovës, MBPZHR, MMPH, Instituti Kombëtar i Shëndetit Publik, ATK, Dogana e Kosovës, ARBK, Thesari, Trusti Pensional, etj.

Plani:

Të nënshkruhen MeM me ARC-në dhe me Ministrinë e Drejtësisë, si dhe të modifikohen MeM me BQK-në dhe MF-në.

Të nënshkruhet MeM me MPB-në dhe Policinë e Kosovës.

Freskimi i MeM-ve të mëparshme.

Digjitalizimi i plotë i statistikave të arsimit, duke i përfshirë të gjitha nivelet e arsimit.

Publikimi i statistikave të arsimit të dalë si publikim i përbashkët ASK-MASHT.

Jashtë kornizës së burimeve ekzistuese	Objektivi dhe përgjegjësia	Statusi 2015/2016 dhe plani 2017
1. Regjistri Statistikor i Fermave (PKSZ).	<p><u>Objektivi:</u> 1.Themelimi i Regjistrimit Statistikor të Fermave.</p> <p><u>Përgjegjës:</u> DSBM</p>	<p><u>Statusi:</u> 1.1. Regjistrimi i Bujqësisë është kryer, dhe ASK-ja ka shpallur rezultatet përfundimtare. 1.2. Është krijuar Regjistri i Ekonomive Bujqësore.</p> <p><u>Plani:</u> Gjatë vitit 2017 do të bëhet freskimi i Regjistrimit të Ekonomive Bujqësore. Ky regjistër do të përdoret për anketa të ardhshme të bujqësisë.</p>
2. Regjistrimi i Popullsisë në katër komunat veriore të Kosovës, që nuk kanë marrë pjesë në Regjistrimin e Popullsisë 2011	<p><u>Objektivi:</u> 1. Realizimi i Regjistrimit të Popullsisë, duke përfshirë edhe Pyetësin nga Regjistrimi i Bujqësisë 2014 2. Kompletimi i regjistrave të nevojshëm</p> <p><u>Përgjegjës:</u> DSS, DSBM dhe departamentet e tjera.</p>	<p><u>Statusi:</u> Sipas Vendimit të Qeverisë së Kosovës (datë 14.02.2014) ASK-ja ka realizuar të gjitha proceset e draftimit të Projekt-ligjit për Regjistrimin e Popullsisë në komunat: Leposaviq, Mitrovicë e Veriut, Zubin Potok dhe Zvečan. Në Projekt-ligj është përfshirë edhe pyetësi i Regjistrimit të Bujqësisë. Është siguruar mbështetja financiare për këtë projekt nga Zyra e BE-së në Kosovë.</p> <p><u>Plani:</u> Realizimi i projekt sipas Projekt-ligjit të lartëcekur do të bëhet në tetor të vitit 2016, në qoftë se procedurat e miratimit të këtij Projekt-ligji realizohen në afatin optimal deri në fillim të qershorit.</p>

3. Anketa mbi të Ardhurat dhe Kushtet e Jetesës (AAKJ) (PKSZ)

Objektivi:

Zhvillimi i Anketës mbi të Ardhurat dhe Kushtet e Jetesës, si dhe ngritja e kapaciteteve profesionale të stafit të ASK-së.

Përgjegjës:

DSS

Planifikohet të kompletohet Regjistri i Popullsisë, Ekonomive Familjare dhe Banesave; dhe ai i Regjistrit të Ekonomive Bujqësore, etj.

Statusi: Është bërë përgatitja e instrumenteve të kësaj ankete, si dhe është zhvilluar anketa pilot në terren. Raporti i anketës pilot është përgatitur në nëntor të vitit 2015.

Statusi: Është përgatitur aplikacioni për AAKJ.

Plani: zhvillimi i anketës në tremujorin e dytë të vitit 2016.

Gjatë vitit 2017 financimi i kësaj ankete planifikohet të bëhet me buxhetin e Kosovës.

Planifikohet të vazhdojë ofrimi i asistencës teknike nga BE-ja, me qëllim të ngritjes së kapaciteteve profesionale, si dhe ofrimi i trajnimeve shtesë për stafin vendor, me fokus të veçantë në aspektin e analizimit të të dhënave.

5.4.1 Përpunimi i Statistikave të Veçanta

ASK-ja është angazhuar në përpunimin e Statistikave të Veçanta të Statistikave Zyrtare, në bazë të kërkesave të përdoruesve vendorë/ndërkombëtarë. Sa i përket grumbullimit të të dhënave, ASK-ja do ta bëjë vetë mbledhjen e të dhënave nga fushat e Llogarive Kombëtare (LLK), të Transmetimit të të dhënave për LLK sipas ESA 2010, të Paritetit të Fuqisë Blerëse, të Indeksit të Harmonizuar të Çmimeve të Konsumit, të Tregtisë së Jashtme, të Statistikave Afatshkurta të Biznesit, të Regjistrit Statistikor të Bizneseve, të Statistikave të Turizmit, të Statistikave të Transportit, të Statistikave të Financave Qeveritare, të Procedurave të pabalancuara të treguesve makroekonomikë, për Anketën e Kostos së Punës, të Indeksit të Kostos së Punës, të Migrimit, të shpërndarjes, të mbështetjes ndaj përdoruesve nga Eurostati, të statistikave vjetore të kulturave bujqësore dhe të statistikave të prodhimit të blegtorale.

Këto aktivitete nuk janë pjesë e Programit Kryesor të Statistikave Zyrtare. ASK-ja do t'i shfrytëzojë këto mundësi për t'i kontrolluar kornizat e veta të mostrave dhe të jetë pjesë e aktiviteteve rajonale. Këto aktivitete kanë kalendarin e tyre rajonal të punës. Nga ASK-ja nuk varet të vendosë për kohën, por mund ta organizojë punën, në mënyrë të mirëfilltë brenda organizatës dhe t'i shtojë burimet shtesë kur është e nevojshme.

ASK-ja është në pritje të aprovimit të Udhëzimit Administrativ Nr. 08/2012 (plotësim-ndryshim) nga Qeveria e Kosovës, që ofron bazë ligjore të realizimit të këtyre statistikave.

6. PLANI I VEPRIMIT VJETOR 2017

6.1 Buxheti

Për vitin 2017, për t'i përmbushur detyrat dhe përgjegjësitë, e posaçërisht për t'i shtuar aktivitetet e tjera, Departamenti i Administratës merr informata nga të gjitha departamentet e ASK-së për qarkoren buxhetore të Planit Vjetor të Statistikave Zyrtare 2017, në mënyrë që të sigurohen të dhënat e mjaftueshme, lidhur me planifikimin e vitit vijues (2017). Sipas plotësimit të kërkesave të departamenteve të ASK-së, për përgatitjen e propozim-buxhetit, dokumenti duhet të përmbajë strategji afatshkurtra dhe afatmesme dhe një deklaratë mbi synimet dhe prioritetet, ku ASK-ja do të ketë një planifikim të mirëfilltë të buxhetit 2017.

Për aktivitetet e vitit 2017, me qëllim të realizimit të anketave, ASK-së i nevojitet rritje e buxhetit në kategorinë 'Mallra dhe Shërbime' (buxhet shtesë) prej 625 000 Euro për LLogaritë Kombëtare, Statistikat Ekonomike, Tregun e Punës, Statistikat e Varfërisë, Statistikat e Emigracionit, Statistikat e Bujqësisë dhe Mjedisit dhe Statistikat e Ekonomisë Joformale. Në kategorinë 'Paga dhe Mëditje' nevojiten rritje të kapaciteteve njerëzore për 48 pozita te reja, përafërsisht me një kosto shtesë prej 264,614.00 EUR. Ndërsa, në kategorinë 'Shpenzime Kapitale' kërkohet buxhet përafërsisht 150,000.00 EUR për renovim të objektit .

Buxheti i ASK-së për vitin 2016 dhe planifikimi për vitin 2017:

Kategoritë/ viti	2016	2017
Stafi	149	197
	Aktuale	Të nevojshme
Paga dhe Mëditje	864,199.00	1,174,045.00
Mallra dhe Shërbime	307,960.00	932,960.00
Shpenzime Kapitale	-	150,000.00
Shpenzime Komunale	21,875.000	26,500.00
Gjithsej	1,187,154.00	2,283,505.00

6.2 Pasqyra e prodhimit

Pasqyra përfshin gjithsej rezultatet e prodhimit të ASK-së. Kjo i informon planifikuesit dhe akterët për frekuencën e publikimeve, partnerët e jashtëm, shpërndarjen e vëllimit të punës, kohën prodhuese dhe ditët e punës, si e hyrë në prodhim. Gjatë periudhës strategjike, pasqyra do të shfaqë një trend për zhvillimin e treguesve 4 dhe 5 të KVP-së në nivel produkti. Përfundimisht, plani pesëvjeçar ka vënë cakun për efikasitet në prodhim, me një reduktim në kohë për 25% deri më 2017.

Funksionalizimi i plotë i DPPKK-së dhe DRA-së është bërë gjatë vitit 2015, ndërsa gjatë viteve në vijim mëtohet fuqizimi i këtyre departamenteve, me theks të veçantë DPPKK, si bartës i proceseve planifikuese dhe monitoruese në ASK. Gjatë vitit 2017 është planifikuar të krijohet edhe Departamenti i Llogarive Kombëtare dhe plotësimi i pozitave me rëndësi të disa departamente prodhuese. ASK-ja, gjatë periudhës së ardhshme, planifikon edhe themelimin e Njësisë së Analizave, fillimisht e mbështetur nga donatorët.

Pasqyra mbyllet me përmbledhjen në nivel institucional të ASK-së.

STATISTIKAT EKONOMIKE

Programet	Departamenti	Prodhimet dhe shërbimet statistikore	Shpeshtësia e publikimit	Koha e prodhimit 2014	Koha e prodhimit 2015-plan	Koha e prodhimit 2016-plan	Koha e prodhimit 2017-plan	BNJ(njerëz-ditë) 2015 plan	BNJ(njerëz-ditë) 2016 plan	BNJ(njerëz-ditë) 2017 plan
PKSZ	DSELLK	Anketa Strukturore e Biznesit, ASB:4000 ndërmarrje	vjetore		343	341	339	118	124	276
PKSZ	DSELLK	IÇIMP (TM1-TM4,2017): 150 ndërmarrje	Trem.	324	304	282	272	89	242	242
PKSZ	DSELLK	Indeksi i Çmimeve të Prodhimit IÇP (TM1-TM4 2017): 150 ndërmarrje	Trem.	358	312	294	278	116	242	242
PKSZ	DSELLK	Stat. Afatshkurtra në Industri (TM1-TM4 2016): 200 ndërmarrje	Trem.	682	354	339	322	165	302	180
PKSZ	DSELLK	Stat. Afatshkurtra në Ndërtimtari (TM1-TM4 2017): 200 ndërmarrje	nuk ka	0	0	0	0	165	297	28
PKSZ	DSELLK	Stat. Afatshkurtra të Tregtisë me Pakicë (TM1-TM4 2017): 200 ndërmarrje		0	381	353		60	253	0
PKSZ	DSELLK	Repertori Statistikor mbi Ndërmarrjet në Kosovë	Trem.	165	144	128	125	38	84	16
PKSZ	DSELLK	Freskimi i Regjistrimit Statistikor të Bizneseve, 6 000 ndërmarrje	nuk ka	0	0	0	0	78	69	166
PKSZ	DSELLK	Indeksi i Çmimeve të Konsumit	Mujore	167	159	146	140	157	275	286
PKSZ	DSELLK	Indeksi i Çmimeve të Konsumit	vjetore	176	170	160	157	47	45	48
PKSZ	DSELLK	Statistikat mbi Tregtinë e Jashtme	Mujore	410	359	344	300	98	235	245
PKSZ	DSELLK	Statistikat mbi Tregtinë e Jashtme	vjetore	175	170	161	159	48	43	19
PKSZ	DSELLK	BPV me qasje në shpenzime	vjetore	255	314	307	300	293	139	59
PKSZ	DSELLK	BPV me qasje në prodhim	vjetore	329	314	308	300	268	128	59
PKSZ	DSELLK	Llogaritë Qeveritare	vjetore	168	168	161	159	30	49	53
PKSZ	DSELLK	BPV sipas qasjes së shpenzimeve dhe prodhimit (tremujore)	tremujore	249	846	573	365*	1065	1189	1177
PKSZ	DSELLK	Indeksi i Kostos së Ndërtimit (IKN) (TM1-TM4 2017): 150 ndërmarrje	tremujore	259	318	298	290	115	272	242
PKSZ	DSELLK	Bilanci i Energjisë, TM1-TM4 2017	tremujore	316	283	223	194	43	77	103
PKSZ	DSELLK	Statistikat mbi Transportin, TM1-TM4 2017	tremujore	140	140	140	125	76	105	91
PKSZ	DSELLK	Statistikat mbi Hotelerinë (TM1-TM4 2013): 110 hotele	tremujore	302	300	299	272	145	168	190
PKSZ	DSELLK	Rezultatet e Anketës së PRODCOM-it 2015	vjetore	0	0	413	347	0	107	154
PKSZ	DSELLK	Bilanci Vjetor i Energjisë 2015	vjetore	0	0	187	186	0	73	55
PKSZ	DSELLK	Llogaritë Qeveritare tremujore TM4 2016-TM3 2017	tremujore	0	0	0	406	0	0	94
PKSZ	DSELLK	Anketa e përdorimit të TIK në biznese (ICT)	vjetore	0	0	0	362**	0	0	159
PKSZ	DSELLK	Anketa e Investimeve	vjetore	0	0	0	361**	0	0	0
	DSELLK	Gjithsej:		4.475	5.379	5.457		3.414	4.518	4363

* Pas shkurtimeve të kohës së publikimit në vitin 2017, do të publikohen 4 tremujorë në krahasim me 5 sa janë publikuar në dy vitet paraprahe

** Anketa e përdorimit të TIK në biznese dhe Anketa e Investimeve do të realizohet nëse kemi burime njerëzore shtesë për vitin 2017

STATISTIKAT E BUJQËSISË

Programet	Departamenti	Prodhimet dhe shërbimet statistikore	Shpeshësia e publikimit	Koha e prodhimit 2014	Koha e prodhimit 2015-plan	Koha e prodhimit 2016-plan	Koha e prodhimit 2017-plan	BNJ(njerëz-ditë) 2015 plan	BNJ(njerëz-ditë) 2016 plan	BNJ(njerëz-ditë) 2017 plan
-	DSBM	Regjistrimi i Bujqësisë	nuk ka	-	-	-	-	461	80	40
PKSZ	DSBM	Statistikat agromonetare /çmimet e prodhimeve bujqësore	Tremujore, vjetore	187	178	186	43	171	205	194
PKSZ	DSBM	Statistikat agromonetare /çmimet e inputeve bujqësore	tremujore,vjetore	175	166	205	52	0	180	170
PKSZ	DSBM	Statistikat agromonetare /EAA	vjetore	-	-	330	319	76	210	203
PKSZ	DSBM	Anketa e Mbetjeve Industriale (800 ndërmarrje)	vjetore	339	322	358	344	65	171	170
PKSZ	DSBM	Anketa e Mbeturinave Komunale (100 kompani publike e private)	vjetore	346	329	341	349	40	135	105
PZSZ	DSBM	Burimet administrative (Faktet mbi Mjedisin)	çdo 2-tin vit	153	145		177	129	152	116
PZSZ	DSBM	Burimet administrative (statistikat e ajrit-studim testues)	nuk ka	-	-	-	285	7	134	107
PZSZ	DSBM	Burimet administrative (statistikat e ujit)	nuk ka	-	-	-	-	-	128	88
PZSZ	DSBM	Burimet administrative: Statistikat e Mbeturinave të Trajtuara	nuk ka	-	-	-	303	-	-	91
PZSZ	DSBM	Anketa e Kulturave Bujqësore Bimore (7000 EF dhe fermat e mëdha)	vjetore	200	190	151	272	163	319	335
PZSZ	DSBM	Anketa e Blegtorisë (7000 EF dhe fermat e mëdha)	vjetore	-	-	-	272	-	295	295
PZSZ	DSBM	IPA - 2014 Statistikat Vjetore të Kulturave Bujqësore Bimore		-	-	-	-	-	80	80
PZSZ	DSBM	IPA - 2014 Statistikat e Prodhimtaris Blegtorale		-	-	-	-	-	80	80
	DSBM	Gjithsej:		1,399	1,329	1,571	2,416	1,113	2,169	2,074

STATISTIKAT SOCIALE DHE TË POPULLSISË

Programet	Departamenti	Prodhimet dhe shërbimet statistikore	Shpeshtësia e publikimit	Koha e prodhimit 2014	Koha e prodhimit 2015-plan	Koha e prodhimit 2016-plan	Koha e prodhimit 2017-plan	BNJ(njerez-ditë) 2015 plan	BNJ(njerez-ditë) 2016 plan	BNJ(njerez-ditë) 2017 plan
PKSZ	DSS	Anketa e Fuqisë Punëtore (4 800 EF-600 EA)	nuk ka	342	45	526	526	317	440	526
PKSZ	DSS	Anketa e Buxhetit Familjar: 2 400 EF	vjetore	162	145	578	620	506	527	620
PKSZ	DSS	Anketa e Buxhetit Familjar (Statistikat e Mirëqenies Sociale)	vjetore	212	85	209	209	107	180	209
PKSZ	DSS	Statistikat e Arsimit 2015/2016	vjetore	549	0	374	230	141	325	230
PKSZ	DSS	Statistikat e Jurisprudencës	vjetore	567	405	387	350	257	340	350
PKSZ	DSS	Statistikat Shëndetësisë	vjetore	309	318	193	170	137	180	170
PKSZ	DSS	Statistikat mbi Kulturën dhe Sportin	vjetore	655	310	210	204	151	195	200
PKSZ	DSS	Statistikat e Lindjeve: 34 000 formularë	vjetore	303	154	137	137	71	140	137
PKSZ	DSS	Statistikat mbi Vdekjet: 9 000 formularë	vjetore	251	171	120	120	51	96	120
PKSZ	DSS	Statistikat e Kurorëzimeve: 17 350	vjetore	350	189	100	100	31	78	100
PKSZ	DSS	Statistikat e Shkurorëzimeve: 1 500	vjetore	322	189	149	80	21	120	80
PKSZ	DSS	Statistikat mbi Shkaqet e Vdekjeve: 14 790	çdo dy (2) vjet	0	0	116	90	6	98	90
PKSZ	DSS	Statistikat Gjimore	çdo dy (2) vjet	0	447	100	85	17	75	85
PKSZ	DSS	Vlerësimi i Popullsisë	vjetore	0	0	118	118	78	72	118
PKSZ	DSS	Anketa mbi të Ardhurat dhe Kushtet e Jetesës	vjetore	0	0	225	226	150	220	225
	DSS	Gjithsej:		4.022	2.458	3.542	3,265	2.041	3.086	3260

DMTI- DISEMINIMI

Programet	Departamenti	Prodhimet dhe shërbimet statistikore	Shpeshtësia e publikimit	Koha e prodhimit 2014	Koha e prodhimit 2015-plan	Koha e prodhimit 2016-plan	Koha e prodhimit 2017-plan	BNJ(njerëz-ditë) 2015 plan	BNJ(njerëz-ditë) 2016 plan	BNJ(njerëz-ditë) 2017 plan
Brenda ASK-së										
PKSZ	DMTI	Buletini tremujor	tremujor	123	121	115	121	24	40	38
PKSZ	DMTI	Kosova në shifra	vjetore	150	272	274	274	25	27	26
PKSZ	DMTI	Katalogu i publikimeve	vjetore	78	78	78	78	44	28	28
PZSZ	DMTI	Kalendar/fletëpalosje/poster i publikimeve	vjetore					9	22	
PZSZ	DMTI	Vjetari Statistior	vjetore			167	182		97	93
		Mbështetje për diseminim							1333	
PZSZ	DMTI	Përfshirja e të dhënave							1513	
		Mbështetje për metodologji							473	
PZSZ	DMTI	Mbështetje për GIS							473	
		Mbështetje për TI							1118	
	DMTI	Gjithsej:		351	471	634	655	102	5124	185

DEPARTAMENTI PËR POLITIKA, PLANIFIKIM, KOORDINIM DHE KOMUNIKIM (DPPKK)

Programet	Departamenti	Prodhimet dhe shërbimet statistikore	Shpeshtësia e publikimit	Partnerët nga jashtë	Koha e prodhimit 2015-plan	Koha e prodhimit 2016-plan	BNJ(njerëz-ditë) 2015 plan	BNJ(njerëz-ditë) 2016 plan	BNJ(njerëz-ditë) 2017 plan	realizimet ne në kohë 2015
PSZ	DPPKK	Plani Vjetor i Punës (Tn+1)	vjetore	SIDA	-	-	-	41	36	po
LSZ	DPPKK	Raporti Vjetor i Punës (Tn-1)	vjetore	SIDA	-	-	-	29	20	po
BN	DPPKK	Bashkëpunimi dhe koordinimi me donatorët	i vazhd.	MIE	-	-	213	45	31	po
PSZ	DPPKK	Draftimi i Hartës Rrugore	vjetore	nuk ka	-	-	4	11	11	Po
PSZ	DPPK-K	SIPK (monitorimi, vlerësimi, freskimi, raportet dhe analizat)	Mujore,6 mujore dhe vjetore	nuk ka	-	-	24	36	120	po
	DPPKK	Raporti mujor - SIPK	mujore	nuk ka	-	-	48	36	36	Po
PSZ	DPPKK	Raporti tremujor - SIPK	tremujore	nuk ka	-	-	12	16	16	Po
	DPPKK	Takimet/Raportet e aktiviteteve për stafin jashtë vendit	mujore	Eurostat	-	-	45	74	74	po
	DPPKK	Menaxhim/udhëheqje	mujore	BE	-	-	48	18	133	Po
PZSZ	DPPKK	Raporti për komunikim dhe informim	i vazhd.	nuk ka	-	-	156	156	130	po
PSZ	DPPKK	Raporti për DPSA "Ekonomi, Kontroll Financiar, Statistika" 1 qershor (Tn-1) - 15 maj (Tn=0)	vjetore	MIE	-	-	-	19	14	po
PSZ	DPPKK	Inputi për Raportin e Progresit " 1 Korrik (Tn-1) - 30 Prill (Tn=0)	vjetore	MIE	-	-	-	19	13	Po
PSZ	DPPKK	Plani Vjetor i Punës për Qeverinë TM1-TM4/2016 (PVPO)	tremujore	ZKM, IRK	-	-	-	64	24	po
PSZ	DPPKK	Plani i Veprimit të MSA-së TM1-TM4/2017 (PVMSA)	tremujore	MIE, IRK	-	-	-	67	38	po
PSZ	DPPKK	Peer Review	periodike	BE/Eurostat	-	-	-	20	41	-
BN	DPPKK	Mbledhja/pyetësi i të dhënave për Eurostat	Semi/vjetore	Eurostat	-	-	-	46	28	po
PSZ	DPPKK	Monitorimi i mediave	vjetore	ZKM	-	-	-	16	53	po
TT	DPPKK	Të tjera (raporte ditore, javore, mujore, vjetore, koordinimi brendshëm, grupe punuese, komisione të ndryshme, mbledhje bordi-misioni			-	-	-	120	35	Po
LSZ	DPPKK	Hartimi i raporteve te KS	Peroidike	ZKM, IRK	-	-	-	16	8	po
	DPPKK	Plani i veprimit (monitorimi) per zbatimin e programit te Qeverise 2015-2018 ne fushen e statistikave							18	
	DPPKK	Gjithsej:					561	860	900	

SHËRBIMET E TJERA (ZKE)

Programet	Departamenti	Prodhimet dhe shërbimet statistikore	Shpeshtësia e publikimit	Partnerët nga jashtë	Koha e prodhimit 2014	Koha e prodhimit 2015-plan	Koha e prodhimit 2016-plan	BNJ(nderëz-ditë) 2015 plan	BNJ(nderëz-ditë) 2016 plan	BNJ(nderëz-ditë) 2017 plan
PKSZ	ZKE	Menaxhimi I nivelit të lartë të proceseve	i vazhdu.	ZKM	-	-	-	-	215	215
PKSZ	ZKE	Shërbimi administrativ-certifikuesi	I vazhd.	IRK	-	-	-	-	215	215
PKSZ	ZKE	Asistenca teknike-administrative	i vazhd.	nuk ka	-	-	-	-	215	215
	DPPKK	Gjithsej:						-	645	645

ZYRET RAJONALE TË ASK-së

Programet	Departamenti	Prodhimet dhe shërbimet statistikore	Shpeshtësia e publikimit	Partnerët nga jashtë	Koha e prodhimit 2015-plan	Koha e prodhimit 2016-plan	BNJ(nderëz-ditë) 2014	BNJ(nderëz-ditë) 2015 plan	BNJ(nderëz-ditë) 2016 plan	BNJ(nderëz-ditë) 2017 plan
PSZ	ZRP	Mbledhja e të dhënave	vjetore	nuk ka	-	-	-	-	1720	1720
PSZ	ZRF	Mbledhja e të dhënave	vjetore	nuk ka	-	-	-	-	1075	1075
PSZ	ZRM	Mbledhja e të dhënave	i vazhd.	nuk ka	-	-	-	-	860	2843
PSZ	ZRGJa	Mbledhja e të dhënave	vjetore	nuk ka	-	-	-	-	645	645
PSZ	ZRPz	Mbledhja e të dhënave	mujore	nuk ka	-	-	-	-	1290	1290
PSZ	ZRPe	Mbledhja e të dhënave	Mujore	nuk ka	-	-	-	-	1075	1075
PSZ	ZRGJi	Mbledhja e të dhënave	tremujore	nuk ka	-	-	-	-	860	860
	DPPKK	Gjithsej:						-	7525	9460

DEPARTAMENTI I ADMINISTRATËS

Programet	Departamenti	Prodhimet dhe shërbimet statistikore	Shpeshtësia e publikimit	Partnerët nga jashtë	Koha e prodhimit 2014	Koha e prodhimit 2015-plan	Koha e prodhimit 2016-plan	BNJ(njerëzitë) 2014	BNJ(njerëzitë) 2015 plan	BNJ(njerëzitë) 2016 plan	BNJ(njerëzitë) 2017 plan
PSZ	DA	Plani dhe menaxhimi i DA-së	I vazhd.	nuk ka	-	-	-	-	115	115	215
PSZ	DA	Prokurimi	I vazhd.	nuk ka	-	-	-	-	240	240	215
PSZ	DA	Personeli	i vazhd.	nuk ka	-	-	-	-	240	455	430
PSZ	DA	Logjistika	I vazhd.	nuk ka	-	-	-	-	1740	1740	1505
PSZ	DA	Buxheti dhe shpenzimet	mujore	nuk ka	-	-	-	-	890	890	860
PSZ	DA	Mbeshtetje administrative	I vazhd.	nuk ka	-	-	-	-	215	215	215
	DA	Gjithsej:							3440	3655	3440

PASQYRA E SINTETIZUAR E STATISTIKAVE PRODHUESE/PERFORMANCËS

Institucioni	Departamentet	Shpërndarja e përgjithshme e punës 2013 (KAS HQ) shprehur në %, mirëpo duke përfshirë vetëm Dep. Prodhuese	Koha e prodhimit 2014	Koha e prodhimit 2015	Proporcioni 2015/2014	Nr. produkteve 2014	Nr. Produkteve 2015	Në kohë, proporcioni (%) 2014	Në kohë, proporcioni (%) 2015	Nr. produkteve 2015 plan	nr. produkteve 2016 plan	Nr. produkteve 2017 plan
KAS	DSS	24	2,476	1,988	-19.7	13	16	32	70	20	22	16
KAS	DSE	54	2,934	3,153	7.5	20	21	90	100	21	22	25
KAS	DSB	18	1,089	1,071	-1.7	9	9	92	100	9	10	10
KAS	DMTI	5	273	393	44.0	4	6	89	100	5	5	5
KAS	PLAN	100	6,772	6,605	-2.5	46	51	80%	95%	55	59	56

6.3 Plani i Aktiviteteve

Planifikimi i veprimit për të gjitha produktet përfshin afatin kohor dhe ditët e nevojshme të punës gjatë vitit kalendarik. DPPKK-ja së bashku me drejtorët e mbikëqyrë progresin e planifikuar përmes sistemit raportues të SIPK-ut. Raportet nga sistemi i SIPK-ut tregojnë progresin, në baza mujore dhe tremujore, se deri në çfarë mase është prodhimi në rrugën e duhur.

Plani i plotë i aktiviteteve për vitin 2017 do të jetë në mënyrë periodike, pjesë e diskutimeve të Bordit të Drejtorëve. DPPKK-ja e ka përgjegjësinë e plotë për funksionimin e planifikimit dhe monitorimit të planit të aktiviteteve dhe sipas nevojës mund ta propozojë mundësinë e rishikimit.

Brenda kornizës së burimeve të ASK-së, prioritet kryesor është zhvillimi i BPV-së dhe shkurtimi i kohës prodhuese. Për vitin 2017, ASK-ja ka planifikuar ta ketë prioritet publikimin e të dhënave për AFP-në në baza tremujore. Gjithashtu, ASK-ja do të vazhdojë me shkurtimin e kohës së publikimit të Bruto Produktit Vendor në baza vjetore dhe produkteve të tjera, sipas objektivave në PSZ 2013-2017.

6.3.1 Bruto Produkti Vendor (BPV)

Plani i veprimit i BPV-së për vitin 2017 është përgatitur në bazë të prioritetit për publikimin e BPV-së në baza tremujore, me të dy qasjet: të shpenzimeve dhe të prodhimit, me çmime aktuale dhe konstante). Publikimi i BPV-së në baza tremujore në T+90 për vitin 2017 është synimi kryesor. Ky synim varet edhe nga burimet e të dhënave.

Nëse arrihet që të forcohen kapacitetet në Statistikat e Biznesit dhe në Llogaritë Kombëtare, BPV-ja në baza vjetore për vitin referues 2016, do të publikohet në të njëjtën kohë, në shtator 2017, në të dy qasjet: të shpenzimeve dhe të prodhimit. Publikimi në të njëjtën kohë sipas dy qasjeve është bërë sipas praktikës së vendeve të BE-së dhe rekomandimeve të ekspertëve. Një varg i burimeve të të dhënave për qasjen e prodhimit, në baza vjetore, nuk është në dispozicion dhe e vështirëson, që ky publikim të realizohet në të njëjtën kohë në muajin shtator. Në anën tjetër, publikimi i BPV-së në baza tremujore është në baza të rregullta. Sipas planit dhe dinamikës së paraparë, TM4 2016 do të jetë në dispozicion në prill të vitit 2017. Shumica e treguesve për vitin 2016, si: BPV-ja me çmime aktuale dhe konstante, sipas strukturës (në një formë më të agreguar), rritja reale e BPV-së vendore dhe BPV-ja për kokë banori do të publikohen në prill të vitit 2017. Partnerët kryesorë për realizimin e BPV-së janë: Njësitë e Statistikave Strukturore të Ndërmarrjeve, të Çmimeve, të Tregut të Punës, të Anketës së Buxhetit të Ekonomive Familjare (ABEF), të Statistikave të Tregtisë së Jashtme dhe të Statistikave të Bujqësisë brenda ASK-së, si dhe Njësitë e Statistikave nga BQK-ja dhe Ministria e Financave jashtë ASK-së.

Plani i veprimit i BPV-së nga qasja e prodhimit (vjetore):

Departamenti	Procesi i punes	Jan	Shkurt	Mars	Prill	Maj	Qersh	Korr	Gusht	Shtat	Tet	Nent	Dhje	J. p. te planit
EKOS	BPV sipas qasjes se prodhimit													59
Faze 1	Percaktimi i nevojave		1	1										2
Faze 2	Dizajnimi dhe plani		1	1										2
Faze 3	Krijimi dhe testimi (mjeteve dhe radhes se pune)													0
Faze 4	Grumbullimi I te dhenave		1	1	1	1	1							5
Faze 5	Vendosja e shenimeve			1	1	1	1	1	1	1				7
Faze 6	Perpunimi I te dhenave							4	8	12	18			42
Faze 7	Publikimi dhe komunikimi										1			1

Plani i veprimit i BPV-e sipas qasjes së shpenzimeve dhe qasjes së prodhimit (tremujore):

Departamenti	Procesi i punes	Jan	Shkurt	Mars	Prill	Maj	Qersh	Korr	Gusht	Shtat	Tet	Nent	Dhje	J. p. te planit
EKOS	BPV sipas qasjes se shpenz.& prodhimit (tremujore)													1177
Faze 1	Percaktimi i nevojave	6		2			1		2			2		13
Faze 2	Dizajnimi dhe plani	10		2			2		3			3		20
Faze 3	Krijimi dhe testimi (mjeteve dhe radhes se pune)													0
Faze 4	Grumbullimi I te dhenave	10	10	5	3	2	5	1	3	2	4	4	2	51
Faze 5	Vendosja e shenimeve	10	15	10	5	4	10	6	4	3	5	10	6	88
Faze 6	Perpunimi I te dhenave	85	85	85	85	85	85	65	65	85	65	100	100	990
Faze 7	Publikimi dhe komunikimi		3			3		3			3		3	15

6.3.2 Statistikat e Biznesit

ASK-ja synon të ketë Statistika Afatshkurtra (SASH) të rregullta, në mënyrë që t'i mbulojë kërkesat kryesore të rregulloreve të aplikueshme në BE.

Prioritet i ASK-së, gjatë vitit 2017, është rritja e numrit të publikimeve për Statistikat Afatshkurtra të Ndërmarrjeve dhe atyre vjetore (Statistikat e Investimeve, Statistikat mbipërdorimin e Teknologjisë së Infomimit dhe Komunikimit (TIK) nga bizneset); prodhimi i Statistikave Strukturore të Ndërmarrjeve sipas shtojcës VI (institucionet kredituese financiare), të gjitha në baza vjetore). Gjithashtu, publikimi me kohë dhe të dhëna cilësore për Statistikat Strukturore të Ndërmarrjeve, në baza vjetore. Në bazë të Programit Vjetor 2015, ka vazhduar **Anketa për Përditësimin e Regjistrimit Statistikor të Ndërmarrjeve**, e njëjta do të mbahet në vitin 2016 dhe planifikohet të mbahet edhe për vitin 2017 si anketë që ka për synim ngritjen e cilësisë së statistikave të. Në vitin 2016 janë publikuar rezultatet e Anketës mbi Klasifikimin e PRODCOM-it. Kjo anketë do të jetë e rregullt në baza vjetore e planifikuar të mbahet në vitin 2016 dhe 2017.

Në bashkëpunim me Ministrinë e Tregtisë, Policinë e Kosovës dhe në mbështetje të donatorëve (Swisscontact dhe IPA 2014), Statistikat e Turizmit do të publikohen sipas metodologjisë së Eurostatit për Statistikat e Turizmit. Përmirësim do të ketë edhe te Statistikat e Transportit, në bazë të mbështetjes nga IPA 2014.

Gjithashtu, do të vazhdohet me shkurtimin e afateve të publikimit të statistikave tremujore, si: Statistikat e Hotelarisë, Energjisë, Tregtisë me Pakicë, Industrisë, Transportit dhe Repertori i Ndërmarrjeve të Regjistruara.

Përmirësimi i Kornizës së mostrës për Statistikat Strukturore të Ndërmarrjeve është duke ndodhur nga viti në vit. Ky proces do të vazhdojë edhe në vitin 2017. Varësisht nga kapacitetet njerëzore synohet: shkurtimi i afatit të publikimit të Statistikave Strukturore të Ndërmarrjeve, në mënyrë që të ndihmohet llogaritja e BPV-së për muajin shtator 2017 dhe zhvillimin e Statistikave të Ndërtimit, sipas metodologjisë dhe standardeve të Eurostatit.

Partnerët kryesorë në prodhim janë grumbulluesit e të dhënave, Regjistri Statistikor i Bizneseve, Metodologjia e anketës dhe njësia e Llogarive Kombëtare.

Plani i veprimit për freskimin e Regjistrimit të Bizneseve:

Departamenti	Procesi i punës	Jan	Shkurt	Mars	Prill	Maj	Qersh	Korr	Gusht	Shtat	Tet	Nent	Dhje	J. p. te planit
EKOS	Izhurimi i Regjistrimit të Bizneseve (3000 ndërmarrje)													166
Faze 1	Percaktimi i nevojave	2	4					4	4					14
Faze 2	Dizajnimi dhe plani		7						2	2				11
Faze 3	Krijimi dhe testimi (mjeteve dhe radhes se pune)		1											1
Faze 4	Grumbullimi i te dhenave		1	1										2
Faze 5	Vendosja e shenimeve		3	1	2					5				11
Faze 6	Perpunimi i te dhenave			15	15	9	9	10	5	18	9	12	25	127
Faze 7	Publikimi dhe komunikimi													0

6.3.3 Çmimet

Në kuadër të këtij divizioni, aktualisht publikohen: Indeksi i Harmonizuar i Çmimeve të Konsumit (IHÇK), ku që nga janari i vitit 2016 publikohet në bazë të klasifikimit COICOP në nivel 5 shifror dhe i rikalkuluar me vit bazë 2015 (2015=100) për seritë kohore maj 2002 - dhjetor 2015, si dhe në baza mujore dhe vjetore; Indeksi i Çmimeve të Importit (IÇIMP), në baza tremujore; Indeksi i Çmimeve të Prodhimit (IÇP), në baza tremujore; dhe, Indeksi i Kostos së Ndërtimit (IKN) në baza tremujore. Kjo pjesë do të paraqesë vetëm planin e veprimit të Indeksit të Çmimeve të Importit (IÇIMP).

Plani i veprimit i Indeksit të Çmimeve të Importit (IÇIMP):

Departamenti	Procesi i punës	Jan	Shkurt	Mars	Prill	Maj	Qersh	Korr	Gusht	Shtat	Tet	Nent	Dhje	J. p. te planit
EKOS	IÇIMP (Q1-Q4, 150 ndërmarrje)													242
Faze 1	Percaktimi i nevojave	1			1			1			1			4
Faze 2	Dizajnimi dhe plani	3			3			3			3			12
Faze 3	Krijimi dhe testimi (mjeteve dhe radhes se pune)	3			3			3			3			12
Faze 4	Grumbullimi i te dhenave	11	3	1	11	3	1	11	2	2	11	4	2	62
Faze 5	Vendosja e shenimeve	3	4	1	3	4	1	3	4	1	3	4	1	32
Faze 6	Perpunimi i te dhenave	1	12	16	1	12	16	1	12	16	1	12	16	116
Faze 7	Publikimi dhe komunikimi			1			1			1			1	4

Indeksi të Çmimeve të Importit (IÇIMP) është i lidhur me të dhënat që merren nga Regjistri i Biznesit, Statistikat e Ndërmarrjeve dhe Statistikat e Tregtisë së Jashtme dhe publikohet në baza tremujore, zakonisht në muajin e fundit të tremujorit të ardhshëm. IÇIMP publikohet edhe në baza vjetore me disa përmirësime në sistemin e peshimit dhe të grupimit të artikujve.

Partnerët kryesorë në prodhimin e indekseve të çmimeve janë: grumbulluesit e të dhënave, Njësia për Anketën e Buxhetit të Ekonomive Familjare, Regjistri i Biznesit, Statistikat e Tregtisë së Jashtme dhe Njësia e Statistikave Strukturore të Ndërmarrjeve.

Objekti i ASK-së është shkurtimi i kohës së publikimeve tremujore të Indeksit të Çmimeve të Importit, Indeksit të Çmimeve Prodhimit dhe të Indeksit të Kostos së Ndërtimit.

6.3.4 Statistikat e Tregtisë së Jashtme

Statistikat e Tregtisë së Jashtme janë prodhime mujore me rëndësi. Për prodhimin e këtyre statistikave merren të dhënat nga deklaratimet doganore, të mbledhura përmes Autoritetit Doganor dhe të dërguara në mënyrë elektronike në ASK; nga Korporata Energjetike e Kosovës; si dhe nga Kompania Kosovare për Distribuim dhe Furnizim me Energji Elektrike (KEDS) për importin dhe eksportin e energjisë. Të dhënat e përpunuara nga kjo njësi dërgohen në mënyrë elektronike në Eurostat.

Partnerë kryesorë janë: Autoriteti Doganor, Ministria e Zhvillimit Ekonomike (MZHE), Korporata Energjetike e Kosovës (KEK), Kompania Kosovare për Distribuim dhe Furnizim me Energji Elektrike (KEDS), Ministria e Tregtisë dhe Industrisë, Ministria e Bujqësisë, Pylltarisë dhe Zhvillimit Rural (MBPZHR), BQK-ja, Eurostat-i dhe ASK-ja (Njësitë e Llogarive Kombëtare).

Objekti i ASK-së është shkurtimi i kohës së publikimeve në baza mujore dhe vjetore të Statistikave të Tregtisë së Jashtme. Për vitin 2017, publikimi mujor do të jetë t+25 ditë.

6.3.5 Anketa e Ekonomive Bujqësore - Anketa e Kulturave Bujqësore Bimore

Ky është prodhimi vjetor, që ka për qëllim prodhimin e statistikave të kulturave bujqësore bimore në Kosovë. Grumbullimi i të dhënave bëhet në nëntor të vitit 2017, kurse rezultatet publikohen në vitin vijues.

ASK-ja ka bashkëpunim të mirë me MBPZHR-në dhe nga kjo ministri i merr të dhënat për subvencionet e fermave në Kosovë.

Anketa e Ekonomive Shtëpiake Bujqësore AESHB/Anketa e Kulturave Bujqësore Bimore (5000 ESH dhe ferma të mëdha dhe të specializuara).

Plani i veprimit për Anketën e Kulturave Bujqësore Bimore:

Departamenti	Procesi i prodhimit		Janar	Shkurt	Mars	Prill	Maj	Qersh	Korr	Gusht	Shtat	Tetor	Nentor	Dhjetor	planifikuar
BUMS	Anketa e kulturave bujqësore bimore (5000 ESH dhe ferma të mëdha dhe të specializuara) -{Vjetore}														335
1	Përcaktimi i nevojave	plan real	1	1	1	1	1	1	1	1	1	2	2	2	15
2	Dizajnimi dhe plani	plan real	1	1	1	1	1	1	1	1	2	6	2	1	19
3	Krijimi dhe testimi (mjeteve dhe radhës së punë)	plan real	1	1	2	2	2	2	2		1	2	2	2	19
4	Grumbullimi i të dhënave	plan real		1	1	1	4	1			1	4	28	5	46
5	Vendosja e shenimeve	plan real	20	10	1	1	1	1	1	1	1	1	1	34	73
6	Përpunimi i të dhënave	plan real		14	14	20	30	20	10	16	17	8	8		157
7	Publikimi dhe komunikimi	plan real									6				6

6.3.6 Anketa e Ekonomive Bujqësore – Anketa e Blegtorisë

Ky është prodhimi vjetor, që ka për qëllim prodhimin e statistikave të prodhimtarisë blegtorale në Kosovë. Grumbullimi i të dhënave bëhet në nëntor të vitit 2017, kurse rezultatet publikohen në vitin vijues. Të dhënat për subvencionet e fermave në Kosovë, ASK-ja i merr nga MBPZHR-ja.

Plani i veprimit për Anketën e Blegtorisë

Departamenti	Procesi i prodhimit	Janar	Shkurt	Mars	Prill	Maj	Qersh	Korr	Gusht	Shtat	Tetor	Nentor	Dhjetor	planifikuar
BUMS	Anketa e Blegtorisë (7000 ESH dhe ferma te medha dhe te specializuara)- (Vjetore)													295
1	Përcaktimi i nevojave	plan real	1 1	2	1	2	1	2	1	4	5	2	2	24
2	Dizajnimi dhe plani	plan real	1 1	3	3	1	1	1	1	5	8	2	3	30
3	Krijimi dhe testimi (mjeteve dhe radhës së punë)	plan real	1 1	1	1	1	1	2	1	4	4	4	2	23
4	Grumbullimi i të dhënave	plan real	1 1	1	1	1	1	1	1	1	6	36	20	70
5	Vendosja e shenimeve	plan real	5 3	8	1	1	1	1	1	1	1	20	20	63
6	Përpunimi i të dhënave	plan real	5 12	10	18	5	1	3	8	12	5			79
7	Publikimi dhe komunikimi	plan real								6				6

6.3.7 Statistikat Agromonetare

ASK-ja, aktualisht i ka zhvilluar dy komponentë të Statistikave Agromonetare, e këta janë:

- Çmimet dhe Indeksi i Çmimeve dhe Inputeve në Bujqësi, dhe
- Llogaritjet Ekonomike në Bujqësi.

6.3.7 a) Çmimet dhe Indeksi i Çmimeve të Prodhimeve dhe Inputeve në Bujqësi

Ky hulumtim statistikor është mujor dhe ka për qëllim, që ta monitorojë lëvizjen e çmimeve në Kosovë. Çmimet dhe indeksat e çmimeve në bujqësi përfshijnë: Çmimet dhe Indeksin i Çmimeve të Prodhimeve në Bujqësi dhe Indeksin i Çmimeve të Inputeve në Bujqësi.

Çmimet grumbullohen çdo muaj, gjegjësisht kah mesi i muajit, ndërsa indekset prodhohen në baza tremujore dhe vjetore. Ato publikohen 45 ditë pas periudhës referuese.

Objekivi i ASK-së është shkurtimi i kohës së publikimit të indekseve tremujore.

Partnerët kryesorë në prodhimin e treguesve janë grumbulluesit e të dhënave, njësitë raportuese – fermat.

6.3.7 b) Llogaritjet Ekonomike në Bujqësi

Ky është prodhim vjetor, që ka për qëllim prodhimin e treguesve ekonomikë në bujqësi. Burim i të dhënave për këto kalkulime janë: AEShB, të dhënat e Regjistrimit të Bujqësisë, IÇPB dhe burimet administrative mbi subvencionet në bujqësi. Po ashtu, këto të dhëna shërbejnë si inpute për BPV-në.

Të dhënat për subvencionet në bujqësi dhe të dhëna e tjera administrative, ASK-ja i merr nga MBPZHR-ja.

6.3.8 Statistikat e Mjedisit - Anketa e Mbeturinave Komunale

Ky është prodhimi vjetor, që ka për qëllim prodhimin e treguesve për Sektorin e Mbeturinave Komunale në Kosovë. Anketa kryhet në terren gjatë muajit qershor-korrik 2017, ndërsa rezultatet publikohen në muajin nëntor 2017.

ASK-ja ka bashkëpunim të mirë me MMPH-në, AKMM-në dhe IHK-në. Partnerë kryesorë për prodhimin e këtyre treguesve mjedisorë janë kompanitë publike dhe private, që bëjnë grumbullimin e mbeturinave komunale.

6.3.9 Statistikat e Mjedisit - Anketa e Mbeturinave Industriale

Ky është prodhim vjetor, që ka për qëllim prodhimin e treguesve për Sektorin e Mbeturinave Industriale në Kosovë. Anketa kryhet në terren gjatë muajit maj – qershor 2017, ndërsa rezultatet publikohen në muajin dhjetor 2017. Nga kjo anketë prodhohen treguesit për mbeturinat e gjeneruara dhe të përpunuara nga industria, sipas grupeve të NACE Rev. 2: B (për Miniera dhe Gurorë), C (për Prodhim) dhe D (për Energji).

ASK-ja ka bashkëpunim të mirë me MMPH-në dhe AKMM-në. Partnerë kryesorë për prodhimin e këtyre treguesve mjedisorë janë ndërmarrjet industriale.

6.3.10 Fakte mbi Mjedisin

Ky është publikim, që publikohet çdo dy vjet dhe ka për qëllim prodhimin e treguesve mjedisorë nga burimet administrative dhe anketat e ndryshme.

ASK-ja ka bashkëpunim të mirë me MMPH-në, MBPZhR-në, AKMM-në, IKSHP-në dhe IHK-në, ku prej këtyre institucioneve i merr të dhënat administrative për mjedisin.

6.3.11 Regjistrimi i Bujqësisë

Regjistrimi i Bujqësisë është kryer në nëntor të vitit 2014. Rezultatet paraprake janë publikuar në shkurt të vitit 2015. Kurse, rezultatet përfundimtare janë publikuar në nëntor 2015.

6.3.12 Regjistrimi i Bujqësisë në katër komunat në Veri

Meqenëse Regjistrimi i Bujqësisë nuk është kryer në 4 komunat në Veri të Republikës së Kosovës (Zveçan, Zubin Potok, Leposaviq dhe në Mitrovicën e Veriut), ASK-ja planifikon kryerjen e këtij regjistrimi edhe në këto 4 komuna.

6.3.13 Statistikat e tjera për ekonomi familjare dhe individë

Anketa e Buxhetit të Ekonomive Familjare (ABEF) është një nga aktivitetet kryesore në ASK. ABEF-i është një produkt vjetor, përmes të cilit publikohen të dhënat mbi të ardhurat, shpenzimet dhe të dhënat për varfëri të ekonomive familjare në Kosovë, duke synuar përafrimin me standardet e BE-së. Ngarkesa e ABEF-së është e shpërndarë në mënyrë të barabartë përgjatë vitit.

Partnerët kryesorë bashkëpunues për ABEF-in janë MPMS, Sida/SCB dhe Banka Botërore. ASK-ja, herë pas here i thërret grupet e përdoruesve të të dhënave, për të diskutuar lidhur me përmirësimet në ABEF-in kombëtar.

Plani për 2017 i Anketës së Buxhetit të Ekonomive Familjare:

Departamenti	Procesi i prodhimit	Janar	Shkurt	Mars	Prill	Maj	Qershor	Korrik	Gusht	Shtator	Tetor	Nëntor	Dhjetor	planned
DSS	ABEF, zhvillohet në mënyrë të vazhdueshme, publikimi behet ne baza vjetore													620
1	Përcaktimi i nevojave	plan					10					10		20
		real												
2	Dizajnimi dhe plani	plan	10	8	10	8	10	10	5	5	9	7	8	6
		real												
3	Krijimi dhe testimi (mjeteve dhe radhës së punë)	plan										14	15	29
		real												
4	Grumbullimi i të dhënave	plan	2	2	2	2	2	2	2	2	2	2	2	24
		real												
5	Vendosja e shenimeve	plan	25	25	30	25	25	30	27	25	30	27	24	25
		real												
6	Përpunimi I të dhënave	plan			24	30	31			24	23			132
		real												
7	Publikimi dhe komunikimi	plan					1							1
		real												

6.3.14 Anketa e Fuqisë Punëtore (AFP)

Nga viti 2001-2009 ka qenë e zhvilluar përmes pyetësorit, ndërsa nga viti 2012 përmes metodës CAPI (Laptopit). ASK-ja synon të dalë me publikime tremujore që nga viti 2016. Kjo do thotë se asistenca teknike për ta krijuar panelin e ekonomive familjare dhe rotacionin e tyre është më se e nevojshme për prodhim.

AFP-ja, që nga viti 2014 financohet nga Buxheti i Kosovës, ndërsa në aspektin e asistencës teknike ka ende mbështetje nga UNDP-i, përkatësisht Qeveria Finlandeze, me ekspertë të Bankës Botërore.

Partnerët kryesorë për këtë produkt përfshijnë njësinë e TI-së, Bankën Botërore, MPMS-në, dhe Eurostat-in.

Plani për 2017 i Anketës së Fuqisë Punëtore:

Departamenti	Procesi i prodhimit	Janar	Shkurt	Mars	Prill	Maj	Qershor	Korrik	Gusht	Shtator	Tetor	Nëntor	Dhjetor	planned
DSS	AFP, zhvillohet në mënyrë të vazhdueshme, publikimi behet ne baza tremujore dhe vjetore													526
1	Përcaktimi i nevojave	plan									10	10		20
		real												
2	Dizajnimi dhe plani	plan	4		4			4			4	8	4	28
		real												
3	Krijimi dhe testimi (mjeteve dhe radhës së punë)	plan		10		9			10					29
		real												
4	Grumbullimi i të dhënave	plan	3	3	3	3	3	3	3	3	3	3	3	36
		real												
5	Vendosja e shenimeve	plan	4	4	4	4	4	4	4	4	4	4	4	48
		real												
6	Përpunimi I të dhënave	plan	30	30	30	30	30	30	30	30	30	30	30	360
		real												
7	Publikimi dhe komunikimi	plan	1		1	1			1				1	5
		real												

6.3.15 Anketë mbi të Ardhurat dhe Kushtet e Jetesës (AAKJ) (ang. SILC)

Është në mesin e anketave mjaft të rëndësishme në programin e ASK-së, si nga pikëpamja e sigurimit të të dhënave për institucionet (shfrytësuesit) e brendshëm, me rastin e përpilimit të strategjive të ndryshme, po ashtu edhe nga pikëpamja e jashtme në kuptimin e sigurimit të treguesve në publikimet ndërkombëtare nën ombrellën e Eurostatit. Gjatë vitit 2015, për herë të parë është zhvilluar si pilot- anketë, ndërsa gjatë vitit 2016 është duke u zhvilluar si anketë e përgjithshme, me përkrahje financiare ndërkombëtare, ndërsa për vitin 2017 është planifikuar në kuadër të buxhetit të Kosovës.

Plani për 2017 i Anketës mbi të Ardhurat dhe Kushtet e Jetesës:

Departamenti	Procesi i prodhimit		Janar	Shkurt	Mars	Prill	Maj	Qershor	Korrik	Gusht	Shtator	Tetor	Nëntor	Dhjetor	planned
DSS	AAKJ, zhvillohet në teren në tre muajt e vitit ndërsa publikimi i saj është vjetor														226
1	Përcaktimi i nevojave	plan	10	10	10	10	10	10							60
		real													
2	Dizajnimi dhe plani	plan	5	5	5										15
		real													
3	Krijimi dhe testimi (mjeteve dhe radhës së punë)	plan	6	5	5	5	5	5	5	5	5	5	5	5	61
		real													
4	Grumbullimi i të dhënave	plan				5	5	5							15
		real													
5	Vendosja e shenimeve	plan				7	7	7							21
		real													
6	Përpunimi i të dhënave	plan									10	10	15	15	50
		real													
7	Publikimi dhe komunikimi	plan				2								2	4
		real													

6.3.16 Vjetari Statistikor i Republikës së Kosovës 2017

Vjetari Statistikor i Republikës së Kosovës është një nga botimet më të veçanta dhe më të rëndësishme për Agjencinë e Statistikave të Kosovës, i cili ka filluar të publikohet që nga viti 2014 në baza vjetore, me qëllim të ofrimit të të dhënave statistikore nga fushat e ndryshme, në një përmbledhje të vetme. Në këtë vjetar janë përmbledhur shumë të dhëna të rëndësishme statistikore në seri të ndryshme kohore, duke përfshirë edhe fakte për Republikën e Kosovës.

Plani për 2017 i Vjetarit Statistikor:

Departamenti	Procesi i prodhimit		Janar	Shkurt	Mars	Prill	Maj	Qershor	Korrik	Gusht	Shtator	Tetor	Nëntor	Dhjetor	planned
DMTI	Vjetari Statistikor														93
1	Përcaktimi i nevojave	plan		4											4
		real													
2	Dizajnimi dhe plani	plan			3	2	2								7
		real													
3	Krijimi dhe testimi (mjeteve dhe radhës së punë)	plan			3	3	3								9
		real													
4	Grumbullimi i të dhënave	plan			5	5	5	3							18
		real													
5	Vendosja e shenimeve	plan			3	3	4	4		3					17
		real													
6	Përpunimi i të dhënave	plan			4	5	4	10							23
		real													
7	Publikimi dhe komunikimi	plan						3	10	2					15
		real													

7. DPPKK - PLANI I PUNËS

Një ndër qëllimet kryesore të ASK-së është zhvillimi dhe fuqizimi i mëtejshëm i procesve planifikuese dhe monitoruese në ASK. Identifikimi dhe plotësimi i nevojave të shfrytëzuesve me të dhëna statistikore, si dhe monitorimi i proceseve statistikore janë pjesë e planit të veprimit të ASK-së në kuadër të Planit Vjetor të Punës, respektivisht Programit të Statistikave Zyrtare 2013-2017. Prandaj, Departamenti për Politika, Planifikim, Koordinim dhe Komunikim ka një rol të rëndësishëm në procesin e përgjithshëm të Sistemit Statistikor në përgjithësi, dhe ASK-së në veçanti. Në vijim do t'i paraqesim disa nga aktivitetet, që do të jenë pjesë e Planit Vjetor të Statistikave Zyrtare të Kosovës, respektivisht të ASK-së për vitin 2017:

- Rritja e bashkëpunimit, komunikimit me institucionet e tjera për zhvillimin e politikave zhvillimore për statistika;
- Hartimi i Programit të dytë të Statistikave Zyrtare 2018-2022;
- Përgatitja e Raportit Vjetor të Punës për vitin 2016 përmes KVP-së;
- Përgatitja e Planit të punës për vitin vijues 2018;
- Monitorimi i Sistemit Statistikor të Kosovës;
- Avancimi dhe zbatimi i KVP-së;
- Hartimi i raporteve analitike;
- Zhvillimi i marrëdhënieve me përdorues të të dhënave;
- Bashkërendimi i aktiviteteve me Këshillin Statistikor të Kosovës;
- Rritja e bashkëpunimit, komunikimit me departamentet dhe realizimi në kohë i proceseve statistikore;
- Zhvillimi i mëtejshëm i marrëdhënieve me donatorët;
- Vlerësimi dhe koordinimi i vazhdueshëm për pilot-projektet (kontratat, pagesat, raportet, etj.);
- Rritja e bashkëpunimit të vazhdueshëm me donatorët dhe koordinimi i projekteve të mbështetura nga donatorët;
- Koordinimi dhe dokumentimi i proceseve gjatë realizimit të Projektit të SIDA-s:
 - Koordinimi i aktiviteteve gjatë pranisë së ekspertëve në ASK, sipas komponentëve,
 - Organizimi i takimeve të Komitetit Drejtues të Projektit, çdo 3 muaj.
- Koordinimi i proceseve statistikore me vendet e BE-së dhe të rajonit, harmonizimi i tyre në kuadër të Strategjisë 2014-2020;
- Raportimi i të dhënave të nevojshme në frymën rajonale dhe në nivel të BE-së, si pjesë globalizimit të të dhënave statistikore;
- Koordinimi i aktiviteteve në Sistemin e Vlerësimit Profesional të Sistemit Statistikor të Kosovës nga Eurostat përmes të ashtuquajturit “ Per Reviv”.

Plani i veprimit për PVPQ

Departamenti	Production process	Janar	Shkurt	Mars	Prill	Maj	Qershor	Korrik	Gusht	Shtator	Tetor	Nëntor	Dhjetor	planned
DPPKK	Planifikimi dhe raportimet per PVPQ													64
1	Përcaktimi i nevojave	<i>plan</i>											4	4
		<i>real</i>												
2	Dizajnimi dhe plani	<i>plan</i>	2		2			2			2		2	10
		<i>real</i>												
3	Krijimi dhe testimi (mjeteve dhe radhës së punë	<i>plan</i>												0
		<i>real</i>												
4	Grumbullimi i të dhënave	<i>plan</i>	5		5			5			5		5	25
		<i>real</i>												
5	Vendosja e shenimeve	<i>plan</i>	2		2			2			2		2	10
		<i>real</i>												
6	Përpunimi i të dhënave	<i>plan</i>	2		2			2			2		2	10
		<i>real</i>												
7	Publikimi dhe komunikimi	<i>plan</i>	1		1			1			1		1	5
		<i>real</i>												

Plani i veprimit për PVPQ

Departamenti	Production process	Janar	Shkurt	Mars	Prill	Maj	Qershor	Korrik	Gusht	Shtator	Tetor	Nëntor	Dhjetor	planned
DPPKK	Plani per vitin vijues Tn+1													41
1	Përcaktimi i nevojave	<i>plan</i>	2	3	2									7
		<i>real</i>												
2	Dizajnimi dhe plani	<i>plan</i>			2									2
		<i>real</i>												
3	Krijimi dhe testimi (mjeteve dhe radhës së punë	<i>plan</i>												0
		<i>real</i>												
4	Grumbullimi i të dhënave	<i>plan</i>			7	7								14
		<i>real</i>												
5	Vendosja e shenimeve	<i>plan</i>				5								5
		<i>real</i>												
6	Përpunimi i të dhënave	<i>plan</i>				12								12
		<i>real</i>												
7	Publikimi dhe komunikimi	<i>plan</i>				1								1
		<i>real</i>												
														Monthly ma

Menaxhimi i proceseve të nivelit të lartë- plani

Departamenti	Production process	Janar	Shkurt	Mars	Prill	Maj	Qershor	Korrik	Gusht	Shtator	Tetor	Nëntor	Dhjetor	planned
ZKE	Menaxhimi i proceseve te nivelit te larte													645
1	Përcaktimi i nevojave	<i>plan</i>	17	18	20	20	20	19	19	10	18	18	18	215
		<i>real</i>												
2	Dizajnimi dhe plani	<i>plan</i>	5	7	7	7	5	5	5	2	8	8	5	69
		<i>real</i>												
3	Krijimi dhe testimi (mjeteve dhe radhës së punë	<i>plan</i>	5	6	6	6	6	6	6	2	6	6	6	67
		<i>real</i>												
4	Grumbullimi i të dhënave	<i>plan</i>	2	2	12	10	7	8	7	3	8	9	9	79
		<i>real</i>												
5	Vendosja e shenimeve	<i>plan</i>	5	7	7	7	5	3	3	2	8	10	10	72
		<i>real</i>												
6	Përpunimi i të dhënave	<i>plan</i>	2	7	8	8	8	10	5	2	12	10	12	95
		<i>real</i>												
7	Publikimi dhe komunikimi	<i>plan</i>	2	2	3	3	5	6	6	2	5	6	6	48
		<i>real</i>												

8. DRA -DEPARTAMENTI I REGJISTRIMIT DHE ANKETIMIT

Anketimet

Aktivitetet e rregullta të Zyreve Rajonale

a) Për Statistikat Sociale

1. Anketeta e Buxhetit të Ekonomive Familjare	baza mujore
2. Statistikat e shkollave	baza vjetore
3. Statistikat e kultures dhe sportit	baza vjetore
4. Statistikat vitale	baza mujore
5. Anketa mbi të Ardhurat dhe Kushtet e Jetesës	baza mujore

b) Për Statikat Ekonomike

1. Çmimet e artikujve të ndryshëm të konsumit	baza mujore
2. Raporti i statistikave afatshkurtra për industri	baza tremujore
3. Raporti i statistikave afatshkurtra për ndërtimtari	baza tremujore
4. Çmimet industriale (prodhimit)	baza tremujore
5. Çmimet importuese të artikujve të ndryshëm	baza tremujore
6. Hoteleria dhe turizmi	baza tremujore
7. Indeksi i çmimeve të ndërtimit	baza tremujore

c) Për Statistikat e Bujqësisë dhe Mjedisit

1. Çmimet e prodhimeve dhe inputeve bujqësore	baza mujore
---	-------------

Zyret Rajonale kryejnë edhe aktivitete të tjera sipas kërkesave të departamenteve:

1. Regjistrimi i popullsisë në 4 komunat në Veri të Kosovës: Leposaviq, Zveçan, Zubin Potok, Mitrovicë e Veriut;
2. Azhurnimi i Qarqeve Regjistruese sipas nevojës dhe kërkesave.

9. DEPARTAMENTI I ADMINISTRATËS

Menaxhimi ditor i të gjitha aktiviteteve, të cilat janë në funksion të realizimit të Planit Vjetor të Punës së ASK-së, në mënyrë efikase, transparente dhe llogaridhënëse.

Plani i punës për planifikimin buxhetor:

Departamenti	Procesi i prodhimit	Janar	Shkurt	Mars	Prill	Maj	Qershor	Korrik	Gusht	Shtator	Tetor	Nëntor	Dhjetor	planned
DA	Procesi i planifikimit buxhetor													40
1	Përcaktimi i nevojave	plan		2	3		2			1				8
		real												
2	Dizajnimi dhe plani	plan			2			3		3				8
		real												
3	Krijimi dhe testimi (mjeteve dhe radhës së punës)	plan					2			2				4
		real												
4	Grumbullimi i të dhënave	plan			2		1	3		2				8
		real												
5	Vendosja e shenimeve	plan			1			1		1				3
		real												
6	Përpunimi I të dhënave	plan			2					2				4
		real												
7	Publikimi dhe komunikimi	plan					1	1		1		2		5
		real												

10. LISTA E SHKURTESAVE

AAKJ	Anketa mbi të Ardhurat dhe Kushtet të Jetesës
ABEF	Anketa e Buxhetit të Ekonomive Familjare
AFP	Anketa e Fuqisë Punëtore
ASB	Anketa Strukturore e Biznesit
ASK	Agjencia e Statistikave të Kosovës
SASh	Statistikat Afat-Shkurta
BB	Banka Botërore
BE	Bashkimi Evropian
BiP	Bilanci i Pagesave
BPV	Bruto Produkti Vendor
BQK	Banka Qendrore e Kosovës
DA	Departamenti i Administratës
DSBM	Departamenti i Statistikave të Bujqësisë dhe Ambientit
DSELLK	Departamenti i Statistikave Ekonomike dhe Llogarive Kombëtare
DMTI	Departamenti i Metodologjisë dhe TI-së
DPPKK	Departamenti i Politikave, Planifikimit, Komunikimit dhe Koordinimit
DRA	Departamenti i Anketimeve dhe Regjistrimeve
DSS	Departamenti i Statistikave Sociale
SMIA	Sistemi Informativ për Menaxhimin e Arsimit
SE	EUROSTAT
SELI	Sistemi Evropian i Llogarive
SES	Sistemi Evropian i Statistikave
FTE	Fondacioni për Trajnime Evropiane
FMN	Fondi Monetar Ndërkombëtar
GIS	Sistemi Gjeografik i Kosovës
IÇIMP	Indeksi i Çmimeve të Importit
IÇK	Indeksi i Çmimeve të Konsumit
IÇP	Indeksi i Çmimeve të Prodhimit
IKN	Indeksi i Kostos së Ndërtimit
IPA	Instrumenti i Para-Aderimit
LIEB	Llogaritë Ekonomike për Bujqësi
LLK	Llogaritë Kombëtare
KB	Kombet e Bashkuara
KVP	Korniza e Vlerësimit të Performancës
MeM	Memorandum Mirëkuptimi
MICS	Anketa e Grupit Shumë-Indikatorësh
KASh	Korniza e Shpenzimeve Afat-Mesme
NACE	Nomenklatura e Aktiviteteve në Komunitetin Evropian
PIN	Statistika në Pozitën e Investimeve Ndërkombëtare
PKSZ	Programi Kryesor i Statistikave Zyrtare
PLAN	Departamenti për Politika, Planifikim, Koordinim dhe Komunikim
PSZ	Programi i Statistikave Zyrtare
PVSZ	Plani Vjetor i Statistikave Zyrtare
PZSZ	Programi i Zgjeruar i Statistikave Zyrtare
SCB	Statistikat e Suedisë

Sida	Agjencia Suedeze për Bashkëpunim dhe Zhvillim Ndërkombëtar
SLLK	Sistemi i Llogarive Kombëtare
TFSH	Tabelat e Furnizimit dhe Shfrytëzimit
AT	Asistencë Teknike
TI	Teknologjia Informative
TIMD	Departamenti i Teknologjisë Informative, Metodologjisë dhe Diseminim/Shpërndarjes
UNDP	Programi Zhvillimor i Kombeve të Bashkuara
UNFPA	Fondi për Popullsi i Kombeve të Bashkuara
UNICEF	Fondi për Fëmijë i Kombeve të Bashkuara

