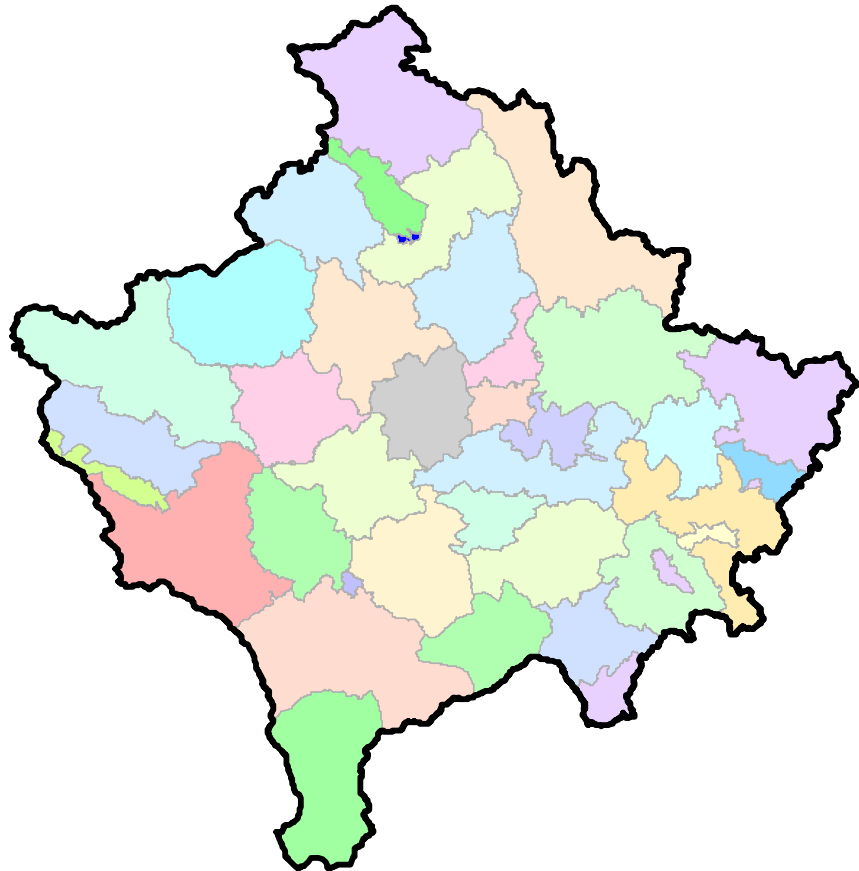




Republika e Kosovës
Republika Kosova-Republic of Kosovo
Qeveria - Vlada - Government
Zyra e Kryeministrit -Ured Premijera -Office of the Prime Minister
Agjencia e Statistikave të Kosovës - Agencija za Statistike Kosova - Kosovo Agency of Statistics

Seria 5: Statistikat Sociale

Statistikat e Mirëqenies Sociale 2016





Republika e Kosovës
Republika Kosova-Republic of Kosovo
Qeveria - Vlada - Government
Zyra e Kryeministrit -Ured Premijera -Office of the Prime Minister
Agjencia e Statistikave të Kosovës - Agencija za Statistike Kosova - Kosovo Agency of Statistics

Seria 5: Statistikat Sociale

Statistikat e Mirëqenies Sociale 2016



AGJENCIA E STATISTIKAVE TË KOSOVËS
AGENCIJA ZA STATISTIKE KOSOVA
KOSOVO AGENCY OF STATISTICS

Botuesi: Agjencia e Statistikave të Kosovës (ASK)
Data e botimit: Prill, 2017
© : Agjencia e Statistikave të Kosovës
Riprodhimi autorizohet nëse tregohet burimi.
Informata të shumta janë në dispozicion në internet,
ku mund të qaseni përmes veb-faqes së ASK-së
në internet <http://ask.rks-gov.net/>

P a r a t h ë n i e

Publikimi “Statistikat e Mirëqenies Sociale 2016” përmban të dhëna për: skemën e ndihmës sociale, pensionet bazë, pensionet kontributpaguese, pensionet e personave me aftësi të kufizuara, skemën për mbështetje materiale për familjet me fëmijë me aftësi të kufizuara të përhershme, skemën për familjet e dëshmorëve, invalidëve të luftës dhe veteranët e luftës, skemën e pensioneve të Trupave Mbrojtëse të Kosovës (TMK), skemën e pensioneve të Forcave të Sigurisë së Kosovës (FSK), skemën e pensioneve të Minatorëve të Trepçës, skemën për personat e verbër, të dhënat për numrin e fëmijëve të braktisur, numrin e personave të vendosur në shtëpitë për persona të moshuar dhe pa përkujdesje familjare, numrin e personave me aftësi të kufizuara të vendosur në institutin special të Shtimes si dhe në shtëpitë e komunitetit.

Burim i këtyre të dhënave është Ministria e Punës dhe Mirëqenies Sociale (MPMS) përkatësisht departamentet në vijim: Departamenti i Mirëqenies Sociale, Departamenti i Administratës Pensionale dhe Departamenti i Familjeve të Dëshmorëve dhe Invalidëve të Luftës (DFDIL), të cilët i falënderojmë për bashkëpunim.

Komentet, vërejtjet, sugjerimet dhe propozimet tuaja lidhur me këtë publikim mund t’i dërgoni në adresën elektronike social@rks-gov.net.

Publikimin përgatitën:

Avni Kastrati– u.d .Drejtor i Departamentit të Statistikave Sociale
Naime Rexhepi – Udhëheqëse e Divizionit të Statistikave Sociale
Zyrtar për dizajn: Ahmet Cakolli

Prill 2017

Kryeshefi Ekzekutiv i ASK–së,
Isa Krasniqi

Lista e shkurtesave

ASK	-	Agjencia e Statistikave të Kosovës
MPMS	-	Ministria e Punës dhe Mirëqenies Sociale
DFDIL	-	Departamenti i Familjeve të Dëshmorëve dhe Invalidëve të Luftës
PPAK	-	Pensionet e Personave me Aftësi të Kufizuara
SHPMPF	-	Shtëpitë e Personave të Moshuar dhe pa Përkujdesje Familjare
ISSH	-	Instituti Special i Shtimes
TMK	-	Trupat Mbrojtëse të Kosovës
FSK	-	Forcat e Sigurisë së Kosovës

Simbolet

:	-	Mungojnë të dhënat
-	-	Nuk ka dukuri

Përmbajtja

Faqe

Tabela 1. Skema e ndihmës sociale sipas komunave	13
Tabela 2 .Skema e ndihmës sociale 2015 / 2016	14
Tabela 3. Pensionet bazike të moshës sipas komunave	15
Tabela 4. Pensionet bazike të moshës sipas nacionalitetit	16
Tabela 5. Pensionet bazike të moshës në vitet 2015 / 2016	17
Tabela 6. Pensionet kontributpaguese të moshës sipas komunave	19
Tabela 7. Pensionet kontributpaguese të moshës sipas nacionalitetit	21
Tabela 8. Pensionet kontributpaguese të moshës në vitet 2015 / 2016	22
Tabela 9. Pensionet e personave me aftësi të kufizuara sipas komunave	23
Tabela 10. Pensionet e personave me aftësi të kufizuara sipas nacionalitetit	24
Tabela 11. Pensionet e personave me aftësi të kufizuara në vitet 2015 / 2016	25
Tabela 12. Skema për familjet me fëmijë me aftësi të kufizuara sipas komunave dhe gjinisë (0-18 vjeç)	27
Tabela 13. Skema për familjet me fëmijë me aftësi të kufizuara në vitet 2015 / 2016	28
Tabela 14. Skema e pensioneve për familjet e dëshmorëve dhe invalidët e luftës sipas komunave	30
Tabela 15. Skema e pensioneve për familjet e dëshmorëve dhe invalidët e luftës sipas moshës	31
Tabela 16. Skema e pensioneve për familjet e dëshmorëve dhe invalidët e luftës sipas kategorive	31
Tabela 17. Skema e pensioneve për familjet e dëshmorëve dhe invalidët e luftës sipas nacionalitetit	32
Tabela 18. Skema e pensioneve për familjet e dëshmorëve dhe invalidët e luftës në vitet 2015 / 2016	33
Tabela 19. Skema e pensioneve për veteranët e luftës sipas komunave	34
Tabela 20. Skema e pensioneve për veteranët e luftës sipas moshës	35
Tabela 21. Skema e pensioneve për veteranët e luftës sipas kategorive	35
Tabela 22. Skema e pensioneve për veteranët e luftës sipas nacionalitetit	36
Tabela 23. Skema e pensioneve të Trupave Mbrojtëse të Kosovës (TMK) sipas komunave	37
Tabela 24. Skema e pensioneve të Forcave të Sigurisë së Kosovës (FSK) sipas komunave	38
Tabela 25. Skema e pensioneve të Minatorëve të Trepçës sipas komunave	39
Tabela 26. Skema e kompensimeve për personat e verbër sipas komunave	40
Tabela 27. Fëmijët e braktisur sipas komunave	41
Tabela 28. Fëmijët e braktisur në vitet 2015 / 2016	42
Tabela 29. Numri i personave të moshuar dhe pa përkujdesje familjare sipas nacionalitetit të vendosur në SHPMPF në Prishtinë dhe në shtëpitë e komunitetit	43
Tabela 30. Numri i personave të moshuar dhe pa përkujdesje familjare sipas gjinisë të vendosur në SHPMPF në Prishtinë dhe në shtëpitë e komunitetit	44
Tabela 31. Personat e vendosur në SHPMPF në Prishtinë dhe në shtëpitë e komunitetit sipas viteve 2015 / 2016	45
Grafikoni 20. Personat e vendosur në SHPMPF në Prishtinë dhe në shtëpitë e komunitetit sipas viteve 2015 / 2016	46

Faqe

Tabela 32. Personat e vendosur në Institutin e Shtimes dhe shtëpitë e komunitetit sipas nacionalitetit	46
Tabela 33. Personat e vendosur në Institutin Special të Shtimes dhe në shtëpitë e komunitetit sipas gjinisë	47
Tabela 34. Personat e vendosur në Institutin Special të Shtimes (ISSH) dhe në shtëpitë e komunitetit në vitet 2015 / 2016	48

Shpjegime për shfrytëzuesit

Pensionet¹

Pensioni bazik i moshës – pensioni minimal i rregullt mujor të paguar për të gjithë qytetarët e Republikës së Kosovës, që kanë mbushur moshën gjashtëdhjetë e pesë (65) vjeçare, pa marrë parasysh, a kanë qenë të punësuar apo jo dhe të cilët i plotësojnë kriteret e parapara me këtë ligj; Pensioni bazik i moshës iu paguhet të gjithë personave që janë shtetas të përhershëm të Republikës së Kosovës, të cilët posedojnë dokumentet e identifikimit dhe të cilët kanë mbushur moshën gjashtëdhjetë e pesë (65) vjeçare. Shuma mujore e këtij pensioni është 75€.

Pension kontributpagues i moshës- është pensioni i rregullt mujor për qytetarët e punësuar në Republikës e Kosovës, të cilët i kanë paguar kontributet, në ish-Fondin Pensional të Kosovës para datës 01.01.1999 sipas dispozitave të Ligjit për Sigurimin Pensional dhe Invalidor nr. 011-24/83 (Gazeta Zyrtare KSAK-së nr. 26/83) e të cilët i plotësojnë kriteret e parapara me këtë ligj. Të drejtën në pension kontributpagues të moshës e realizojnë të gjithë personat të cilët kanë shtetësi të Kosovës dhe të cilët: kanë mbushur moshën gjashtëdhjetë e pesë (65) vjeçare; duhet të ketë stazh pensional kontributdhënës, sipas Ligjit për Sigurimin Pensional dhe Invalidor nr.011-24/83 (Gazeta Zyrtare e KSAK nr.26/83) para datës 01.01.1999; ofrojnë dëshmi të vlefshme mbi pagesën e kontributeve sipas dispozitave të Ligjit për Sigurimin Pensional dhe Invalidor nr.011-24/83 (Gazeta Zyrtare e KSAK nr.26/83) para datës 01.01.1999.

Personat të cilët i plotësojnë kushtet dhe kriteret për pension kontributpagues të moshës, nuk mund të jenë edhe shfrytëzues të ndonjë skeme tjetër pensionale të përcaktuar me këtë ligj. Përgjithësisht, shfrytëzuesit e pensionit kontributpagues të moshës, dhe shfrytëzuesit e pensioneve tjera të përcaktuara me këtë ligj, mund të jenë edhe shtetasit e huaj, me shtetin e të cilëve, Republika e Kosovës, lidh Marrëveshje Bilaterale për sigurimet sociale.

Shuma e pensionit kontributpagues të moshës nga muaji janar 2016 ka pësuar ndryshime ku pensionet paguhen sipas kategorizimeve në bazë të nivelit të shkollimit si në vijim :

Kategoria e parë-pensionist i pa arsimuar ose me arsim fillor –shuma e pensionit është 158 euro;

Kategoria e dytë –pensionist me arsim të mesëm- shuma e pensionit është 172 euro;

Kategoria e tretë –pensionist me arsim të lartë - shuma e pensionit është 186 euro;

Kategoria e katër –pensionist me arsim universitar- shuma e pensionit është 230 euro.

¹Definicionet për pensionet bazike të moshës , pensionet kontributpaguese të moshës , pensionet e personave me paafësi të përhershme dhe pensionet e parakohshme të Trepçës janë marrë nga Ligji Nr.04-L-131

Pensionet e personave me aftësi të kufizuara – pensioni i paaftësisë së përhershme iu ofron mbështetje financiare personave të përzgjedhur në përputhje me kriteret e përcaktuara me ligjin nr. 04/L-131 sipas mjeteve të ndara për këtë qëllim nga Buxheti i Republikës së Kosovës.

Pensionin e paaftësisë së përhershme iu paguhet të gjithë atyre personave që janë shtetas të Republikës së Kosovës, që posedojnë dokumentet e identifikimit dhe të cilët i kanë tetëmbëdhjetë (18) deri gjashtëdhjetë e pesë(65) vjeç. Një person do të konsiderohet me pa aftësi të përhershme, nëse: ofron dëshmi se është me pa aftësi të përhershme para se të aplikojë për pension, duke siguruar të gjitha dëshmitë mjekësore. Komisioni Mjekësor vlerëson se ekziston pa aftësia e përhershme e punës te parashtruesi i kërkesës dhe vlerëson paaftësinë në kohëzgjatje për periudhën prej një (1), tre (3) apo pesë(5) vitesh. Pas skadimit të afateve të përcaktuara personi i nënshtrohet procedurës së rivlerësimit mjekësor. Ministria apo Autoriteti përkatës mund t'i autorizojnë zyrtarët përgjegjës për inspektime të rastësishme apo sistematike të personave, të cilat marrin pensionin e paaftësisë së përhershme, me qëllim të verifikimit të fakteve të dhëna në kërkesë dhe vazhdimësisë së përzgjedhjes për shfrytëzimin e pensionit të aftësisë së kufizuar. Shuma mujore e këtij pensioni është 75€.

Pensionet e Trepçës – Të drejtën në pension të parakohshëm e realizojnë të gjithë të punësuarit në kompleksin “Trepça” të cilët e kanë humbur vendin e punës deri në fund të vitit 2004. Pensionet iu paguhen të gjithë minatorëve të kompleksit “Trepça” nëse i plotësojnë kushtet dhe kriteret e parapara për njohjen e të drejtës në pension të parakohshëm sipas Ligjit mbi skemat pensionale të financuara nga shteti (Ligji nr.04-L-31). Shuma mujore e pagesës është 105 €.

Pensionet e Trupave mbrojtëse të Kosovës (TMK)-pension i rregullt i TMK-së është pagesa e rregullt mujore që i bëhet ish-pjesëtarit të TMK-së gjatë tërë jetës. Po ashtu përfitues nga ky pension janë trashëgimtarët- të afërmit e varur të pensionistëve të TMK-së pas vdekjes së pensionistit si bashkëshortët, fëmijët e pensionistit të TMK-së që në kohën e vdekjes së tij –saj janë nën moshën tetëmbëdhjetë vjeç. Shuma e pagesës së pensioneve të TMK-së përcaktohet prej 50%, 60% dhe 70% të pagës mesatare për 3(tri) vitet e fundit.

Pension i Forcave të Sigurisë së Kosovës- është pagesa e rregullt mujore që i paguhet pjesëtarit të FSK-së i cili i plotëson kriteret e parapara në Ligjin për pensionet e pjesëtarëve të Forcës së Sigurisë së Kosovës (Ligji nr.04/L-084).Përfituesit kanë të drejtë në pensionin e FSK-së, pavarësisht nga një punësim tjetër në sektorin publik ose privat, përveç nëse ata shërbejnë sërish në FSK. Po ashtu përfitues nga ky pension pas vdekjes së pensionistit edhe bashkëshorti-ja ,fëmijët trashëgimtarë, duke përfshirë fëmijët martesor, jashtëmartesor dhe të adoptuar dhe prindërve të pensionistit nëse pensionisti nuk ka bashkëshort-e dhe fëmijë.

Shuma e pagesës së pensioneve të FSK-së përcaktohet prej 50%, 60% dhe 70% të pagës mesatare për 3(tri) vitet e fundit.

Kompensimet për personat e verbër - /E verbër konsiderohet personi me humbje të plotë të të pamurit të lindur ose të fituar të përcaktuar sipas kriterëve mjekësore të vlerësuara nga Komisioni Mediko-social. Komisioni Mediko-social është komisioni i përbërë prej ekspertëve mjekësor dhe social ,i formuar nga Ministria e Punës dhe Mirëqenies Sociale i cili bën përcaktimin e shkallës së verbërisë, duke përfshirë kohëzgjatjen e saj, për secilin person që paraqet kërkesë për të gëzuar kompensim për shkak të verbërisë, përfitimet dhe të drejtat sipas ligjit 04/L-092. Këto pagesa bëhen çdo muaj nga Departamenti i Administratës Pensionale. Përfitimin material për shkak të verbërisë e marrin personat, pavarësisht nga mosha dhe në të njëjtën masë përfitojnë edhe shoqëruesit e të verbërve të grupit të parë, nevoja për të cilët përcaktohet nga Komisioni Mediko-social. E drejta në përfitim material të verbërisë për personat e verbër, si dhe shoqëruesit e tyre realizohet nga dita e paraqitjes së kërkesës, nëse janë plotësuar kushtet dhe kriteret për realizimin e tyre të përcaktuara në Ligjin nr.04/L-092.

Shuma e pagesës për personat e verbër është 125€ në muaj si dhe 125€ për shoqëruesit e personave të verbër.

Familjet e dëshmorëve dhe Invalidët e luftës²

Dëshmor i kombit- është luftëtari i UÇK-së që:

- ka rënë në luftë për lirinë e vendit;
- është plagosur në luftë për lirinë e vendit dhe ka vdekur si pasojë e plagëve të marra brenda tri (3) viteve pas përfundimit të luftës.

Invalid i luftës së UÇK-së – është luftëtari , pjesëtari dhe i internuari (burgosuri) i UÇK-së, i cili ka pësuar plagë, lëndime (dëmtime) fizike dhe psikike apo sëmundje të rënda gjatë luftës ose në burgjet dhe kampet e armikut, gjatë periudhës së luftës, me shkallë të invaliditetit së paku 10%. Invalidët me kujdestar (Invalidi i UÇK-së me shkallë të invaliditetit mbi 80% ka të drejtë në shtesë për ndihmë dhe kujdes nga personi tjetër).

Veteran i luftës i UÇK-së – është qytetari i Kosovës dhe shtetasi i huaj i cili është radhitur në radhët e UÇK-së, dhe është regjistruar si ushtar i armatosur dhe i uniformuar nga komandat, shtabet e zonave operative të UÇK-së, përkatësisht Shtabi i Përgjithshëm i UÇK-së, dhe i cili ka qenë aktiv deri në përfundimin e luftës.

Shuma e pagesës mujore për të gjitha kategoritë e skemës së DFDIL është si në vijim:

² Definicioni për invalidët e luftës dhe vetranët është marr në Ligjin Nr.04/L-172

Kategoritë	Shuma e pensionit
Familjet e Dëshmorëve	
Familja që e ka dhënë një Dëshmor:	448,13 €
Familja që i ka dhënë dy Dëshmorë:	537,76 €
Familja që i ka dhënë tre Dëshmorë:	582,57 €
Familja që i ka dhënë katër Dëshmorë:	627,39 €
Familja që i ka dhënë me shumë se 4 Dëshmorë:	672,19 €
Familjet e të zhdukurve të UÇK-së	448,13 €
Familja me një të zhdukur të UÇK-së	537,76 €
Familja me dy të zhdukur të UÇK-së	582,57 €
Familja me tre të zhdukur të UÇK-së	627,39 €
Familja me katër të zhdukur të UÇK-së	672,19 €
Familja me më shumë se 4 të zhdukur të UÇK-së	
Invalidët e Luftës	
Invalidi me dëmtim trupor mbi 80%	448,13 €
Invalidi me dëmtim trupor prej 71- 80%	412,50 €
Invalidi me dëmtim trupor prej 61- 70%	393,75 €
Invalidi me dëmtim trupor prej 51- 60%	375,00 €
Invalidi me dëmtim trupor prej 41 -50%	356,25 €
Invalidi me dëmtim trupor prej 31- 40%	318,75 €
Invalidi me dëmtim trupor prej 20 -30%	225,00 €

Invalidi me kujdestar

Kujdestari për Invalidin me dëmtim trupor me mbi 80%	225,00 €
--	----------

Familjet e Invalidëve të Luftës pas vdekjes

Invalidi me dëmtim trupor mbi 80%	358,50 €
Invalidi me dëmtim trupor prej 71- 80%	330,00 €
Invalidi me dëmtim trupor prej 61- 70%	315,00 €
Invalidi me dëmtim trupor prej 51- 60%	300,00 €
Invalidi me dëmtim trupor prej 41 -50%	285,00 €
Invalidi me dëmtim trupor prej 31- 40%	255,00 €
Invalidi me dëmtim trupor prej 20 -30%	180,00 €

Familjet e Viktimave dhe të Zhdukurve Civil

Familja e Viktimës -të Zhdukurit Civil	168,75 €
Familja me dy Viktima - të Zhdukur	202,50 €
Familja me tre Viktima - të Zhdukur	219,38 €
Familja me katër Viktima - të Zhdukur	236,25 €
Familja me katër e më shumë Viktima -të Zhdukur	253,13 €

Invalidët Civil të Luftës

Invalidi me dëmtim trupor mbi 80%	152,50 €
Invalidi me dëmtim trupor prej 61- 80%	136,25 €
Invalidi me dëmtim trupor prej 40- 60%	120,00 €

Invalidi me kujdestar

Kujdestari për Invalidin me dëmtim trupor me mbi 80%	50,13 €
--	---------

Familjet e Invalidëve Civil të Luftës pas vdekjes

Invalidi me dëmtim trupor mbi 80%	123,25 €
Invalidi me dëmtim trupor prej 61- 80%	110,25 €
Invalidi me dëmtim trupor prej 40- 60%	97,25 €

Veteranët

Veteranët Luftëtar	170,00 €
Familja e Veteranit pas vdekjes së Veteranit	119,00 €

Fëmijët e braktisur³

Fëmijë i braktisur pa kujdes prindëror, konsiderohet çdo fëmijë i moshës nën 18 vjeç, i cili është i braktisur nga prindërit, të cilët për shkaqe dhe arsye të ndryshme nuk i kryejnë, apo nuk janë në gjendje ti kryejnë obligimet, përgjegjësitë dhe të drejtat prindërore. Format e mbrojtjes për këtë kategori të fëmijëve janë: kujdestaria, bashkimi familjar, strehimi familjar, strehimi i përkohshëm institucional dhe adoptimi.

Shtëpia e personave të moshuar dhe pa përkujdesje familjare (SHPMF) në Prishtinë dhe shtëpitë me bazë në komunitet (SHBK) –Për ta fituar të drejtën për vendosje në SHPMF dhe SHBK parashtuesi i kërkesës duhet t'i plotësojë këto kritere themelore: të jetë banorë i përhershëm i Republikës së Kosovës , të jetë mbi moshën 65 vjeçare, të mos ketë fëmijë biologjik apo të birësuar (vendosja –strehimi nuk pengohet nëse klienti në gjendje të nevojës ka vajzë e cila është e martuar), të jetë në gjendje të mirë psikike, të mos ketë sëmundje infektive. SHPMF dhe SHBK ofrojnë këto shërbime: ushqim, veshmbathje, përkujdesje shëndetësore, terapi të punës dhe shërbime fizioterapeutike.

Instituti Special i Shtimes dhe me shtëpitë bazë me komunitet – ofrojnë këto shërbime për rezidentët :ushqim, veshmbathje, përkujdesje shëndetësore, terapi të punës, edukative dhe aftësuese, trajtim social dhe terapi fizikale. Përfitues të këtyre shërbimeve janë personat me aftësi të kufizuara mendore (ngecje në zhvillimin mendor), fizike dhe të kombinuara, të cilët jetojnë të vetëm, kanë anëtarë të ngushtë të familjes, por për arsye të ndryshme janë të penguar të ofrojnë përkujdesje për anëtarin e familjes në gjendje të nevojës sociale.

Skema për përkrahje materiale familjeve të fëmijëve me aftësi të përhershme të kufizuara⁴ “Përkrahje materiale” është beneficion në formë të shumës financiare mujore ose formë tjetër e shpërblimit në të holla që administrohet nga MPMS-ja , për familje me fëmijë me aftësi të kufizuar të përhershme “Fëmijët me aftësi të kufizuar të përhershme fizike, mendore dhe shqisore” konsiderohen fëmijët nga lindja deri në moshën 18 vjeçare me vendbanim të përhershëm në Kosovë, të cilët janë plotësisht të paaftë të kryejnë aktivitetet e përditshme jetësore pa kujdesin e personit tjetër. Ndihma materiale familjeve me fëmijë me aftësi të kufizuar të përhershme, do të ofrohet nga Ministria e Punës dhe Mirëqenies Sociale, përmes Departamentit të saj të Mirëqenies Sociale. Ndihma materiale mundëson fëmijët me aftësi të kufizuara të përhershme të bëjnë një jetë më normale në kushtet që garantojnë dinjitetin e tyre dhe lehtësojnë jetën e tyre. Ndihma materiale për fëmijën e me aftësi të kufizuar të përhershme paguhet në emër të prindit apo kujdestarit të fëmijës, përmes xhironlogarisë bankare.

³ Definicioni për fëmijët e braktisur është marrë në Ligjin mbi familjen dhe marrëdhëniet e familjes nr. 10/84

⁴ Definicioni për përkrahjen materiale familjeve të fëmijëve me aftësi të kufizuara të përhershme është marrë në Ligjin nr. 03/L-022

Ndihma dhe kujdesi për plotësimin e aktiviteteve të përditshme jetësore u takon fëmijëve më aftësi të kufizuar të përhershme të moshës 1-18 vjeçare, që janë qytetarë të Kosovës dhe janë me aftësi të kufizuar të përhershme që në mënyrë të pavarur të lëvizin dhe t'i kryejnë aktivitetet e përditshme jetësore, ku për këta persona është i nevojshëm kujdesi i huaj 24 orësh.

Fëmijë me aftësi të kufizuar të përhershme konsiderohen:

- a) fëmijët e palëvizshëm,
- b) fëmijët plotësisht të verbër si dhe,
- c) fëmijët të cilët për shkak të natyrës së sëmundjes apo sëmundjeve të përhershme, nuk janë të aftë që në mënyrë të pavarur të lëvizin vet, në banesë, apo në vendet ku kanë nevojë, as në përdorimin e ndihmesave përkatëse, nuk janë në gjendje të ushqehen vetë, të zhvishen dhe të vishen, të kryejnë nevojat fiziologjike si dhe të mbajnë higjienën e domosdoshme personale. Shuma mujore e pagesës është 100€.

Skema e ndihmës sociale⁵

Skema e ndihmës sociale ofron ndihmë të përkohshme financiare familjeve të cilat janë në varfëri dhe janë të përzgjedhura në përputhje me kriteret e parapara në ligj dhe në bazë të mjeteve të ndara për këtë qëllim nga Buxheti i Kosovës.

Për të realizuar të drejtën në ndihmë sociale, të gjithë anëtarët e familjes duhet të jenë shtetas të Republikës së Kosovës dhe t'i plotësojnë kushtet për kategorizim në njërin prej kategorive të përcaktuara me ligj. Përjashtimisht, shfrytëzues të ndihmës sociale, mund të jenë edhe shtetasit e huaj të cilët: kanë leje qëndrimi në Kosovë, personat në cilësinë e azilkërkuarit, personat në cilësinë e refugjatit dhe personat të cilët gëzojnë mbrojtje të përkohshme dhe plotësuese.

Të drejtën në ndihmë sociale në kategorinë e parë e realizon familja në të cilën të gjithë anëtarët e familjes janë të varur sipas përkufizimit të dhënë më poshtë të person i/e varur dhe asnjëri prej tyre nuk është i punësuar.

Person i/e varur – përkufizohet si individ i cili i takon njërit prej grupeve që vijojnë: personat që janë mbi moshën tetëmbëdhjetë vjeç (18 vjeç) dhe të cilët kanë të meta të rënda dhe aftësi përherë të kufizuara që e bëjnë atë të pa aftë për të punuar për punë shpërblyese, personat që janë gjashtëdhjetë e pesë (65) vjeç apo më të moshuar, kujdestarët e përhershëm të personave me aftësi të kufizuara apo të personave në moshën 65 vjeç ose më të vjetër të cilëve u nevojitet kujdes i përhershëm, apo fëmija nën moshën 5 vjeç, personat deri në moshën 14 vjeç, personat ndërmjet moshave 15 dhe 18 vjeç dhe të cilët janë në shkollim të rregullt të mesëm, prindërit vetushqyes me së paku një fëmijë nën moshën 15 vjeç.

⁵ Definicioni për skemën e ndihmës sociale është marrë nga: Ligji nr.04/L-096

Të drejtën në ndihmë sociale në kategorinë e dytë e realizon familja me një anëtar të familjes të aftë për punë (i cili duhet të jetë i regjistruar si i papunësuar në Zyrën e Punësimit) dhe me të paktën një fëmijë nën moshën pesë (5) vjeç apo që kanë në përkujdesje të përhershme një jetim nën moshën pesëmbëdhjetë (15) vjeç.

Familjet që konsiderojnë se janë rast social sipas kategorisë së parë dhe të dytë i parashtrojnë kërkesë me shkrim për ndihmë sociale organit përkatës-Qendrave për Punë Sociale në komuna.

Familja e përzgjedhur për skemën e ndihmës sociale, për çdo fëmijë të moshës (0) deri tetëmbëdhjetë (18) vjeç, realizon një përfitim financiar prej 5 euro në formën e shtesës për fëmijë, me qëllim të nxitjes së arsimit dhe përmirësimit të shëndetit.

Familja që fiton të drejtën në ndihmë sociale në kategorinë e parë do të marr ndihmë sociale deri në dymbëdhjetë (12)muaj.

Familja që fiton të drejtën në ndihmë sociale në kategorinë e dytë do të marr ndihmë sociale deri në gjashtë (6)muaj.

Pas kalimit të afatit të periudhës prej një (1) viti, përkatësisht, gjashtë (6) muaj, familja duhet të bëjë kërkesë të re për vazhdimin e të drejtës për ndihmë sociale.

Nga muaji nëntor 2015 ,shuma e pagesës së ndihmës sociale është rritur për 25%.

Shuma mujore e ndihmës sociale e cila iu paguhet familjeve në varfëri ndryshon, sa më i madh që të jetë numri i anëtarëve të familjeve si në vijim:

Familjet sipas numrit të anëtarëve	Shuma në €
Familja me një (1) anëtarë	50,00
Familja me dy (2) anëtarë	68,75
Familja me tre (3) anëtarë	75,00
Familja me katër (4) anëtarë	81,25
Familja me pesë (5) anëtarë	87,50
Familja me gjashtë (6) anëtarë	93,75
Familja me shtatë (7) anëtarë	100,00
Familja me tetë (8) anëtarë	106,25
Familja me nëntë (9) anëtarë	112,50
Familja me dhjetë (10) anëtarë	118,75
Familja me njëmbëdhjete(11) anëtarë	125,00
Familja me dymbëdhjetë (12) anëtarë	131,25
Familja me trembëdhjetë (13) anëtarë	137,50
Familja me katërbëdhjetë (14) anëtarë	143,75
Familja me pesëmbëdhjetë (15) anëtarë	150,00

Tabela 1. Skema e ndihmës sociale sipas komunave

Komuna	TM1			TM2			TM3			TM4		
	Familje	Anëtarë	Anëtarë/ Familje	Familje	Anëtarë	Anëtarë/ Familje	Familje	Anëtarë	Anëtarë/ Familje	Familje	Anëtarë	Anëtarë/ Familje
Deçan	478	1.963	4,11	480	1.961	4,09	403	1.606	3,99	382	1.501	3,93
Gjakovë	1.048	4.347	4,15	1.036	4.268	4,12	1.010	4.141	4,10	1.001	4.085	4,08
Glllogovc	1.345	6.048	4,50	1.325	5.939	4,48	1.331	5.983	4,50	1.303	5.864	4,50
Gjilan	1.119	4.616	4,13	1.117	4.599	4,12	1.098	4.507	4,10	1.130	4.653	4,12
Dragash	380	1.305	3,43	358	1.216	3,40	366	1.234	3,37	377	1.264	3,35
Istog	530	2.224	4,20	515	2.166	4,21	521	2.191	4,21	517	2.200	4,26
Kaçanik	795	3.416	4,30	804	3.435	4,27	808	3.448	4,27	801	3.442	4,30
Klinë	802	3.432	4,28	826	3.495	4,23	829	3.508	4,23	818	3.471	4,24
Fushë Kosovë	738	3.197	4,33	769	3.338	4,34	777	3.372	4,34	789	3.436	4,35
Kamenicë	642	2.445	3,81	648	2.463	3,80	652	2.476	3,80	655	2.489	3,80
Mitrovicë	1.997	8.373	4,19	2.063	8.611	4,17	2.098	8.742	4,17	2.098	8.717	4,15
Leposaviq	220	568	2,58	208	550	2,64	214	543	2,54	224	565	2,52
Lipjan	1.236	5.694	4,61	1.287	5.862	4,55	1.252	5.702	4,55	1.300	5.912	4,55
Novobërdë	388	1.357	3,50	431	1.471	3,41	445	1.517	3,41	454	1.545	3,40
Obiliq	763	3.146	4,12	814	3.332	4,09	830	3.411	4,11	856	3.497	4,09
Rahovec	768	3.218	4,19	745	3.115	4,18	712	2.969	4,17	717	2.993	4,17
Pejë	1.112	4.428	3,98	1.112	4.400	3,96	1.074	4.254	3,96	1.060	4.248	4,01
Podujevë	1.014	4.774	4,71	1.038	4.856	4,68	1.002	4.702	4,69	1.004	4.702	4,68
Prishtinë	1.590	6.238	3,92	1.654	6.450	3,90	1.666	6.497	3,90	1.664	6.474	3,89
Prizren	1.095	4.262	3,89	1.106	4.287	3,88	1.075	4.153	3,86	1.054	4.056	3,85
Skenderaj	891	4.239	4,76	824	3.856	4,68	824	3.855	4,68	852	3.986	4,68
Shtime	425	1.976	4,65	432	2.015	4,66	411	1.909	4,64	409	1.923	4,70
Shtërpcë	358	1.258	3,51	424	1.489	3,51	414	1.454	3,51	308	1.058	3,44
Suharekë	585	2.713	4,64	586	2.711	4,63	545	2.520	4,62	569	2.645	4,65
Ferizaj	969	4.114	4,25	1025	4.339	4,23	1.023	4.319	4,22	1042	4.366	4,19
Viti	637	2.867	4,50	612	2.711	4,43	635	2.807	4,42	604	2.661	4,41
Vushtri	1.389	6.038	4,35	1.483	6.462	4,36	1.472	6.398	4,35	1.435	6.254	4,36
Zubin Potok	354	793	2,24	374	867	2,32	401	922	2,30	410	957	2,33
Zveçan	245	620	2,53	252	627	2,49	276	700	2,54	279	707	2,53
Malishevë	765	3.764	4,92	747	3.669	4,91	725	3.542	4,89	737	3.606	4,89
Junik	104	397	3,82	96	371	3,86	91	336	3,69	91	333	3,66
Mamushë	22	72	3,27	25	88	3,52	20	73	3,65	21	78	3,71
Hani i Elezit	195	821	4,21	182	761	4,18	178	751	4,22	183	764	4,17
Graçanicë	121	450	3,72	137	502	3,66	128	457	3,57	132	486	3,68
Ranillug	110	287	2,61	165	449	2,72	185	502	2,71	198	542	2,74
Partesh	20	55	2,75	31	93	3,00	34	100	2,94	36	107	2,97
Kllokot	120	411	3,43	132	456	3,45	136	470	3,46	118	407	3,45
Mitrovicë Veriore	697	1.576	2,26	688	1.612	2,34	684	1.630	2,38	674	1.581	2,35
Gjithsej	26.067	107.502	4,12	26.551	108.892	4,18	26.345	107.701	4,09	26.302	107.575	4,09

Tabela 2 .Skema e ndihmës sociale 2015 / 2016

Viti	Familje	Anëtarë
2015	25,943	107,451
2016	26,302	107,575

Numri i familjeve që kanë përfituar nga skema e ndihmës sociale në vitin 2016 ishte 26,302. Krahasuar me vitin 2015 numri i familjeve që kanë përfituar nga kjo skemë ka shënuar rritje për 359 familje ose shprehur në përqindje 1.4%.

Grafikoni 1. Skema e ndihmës sociale 2015/ 2016

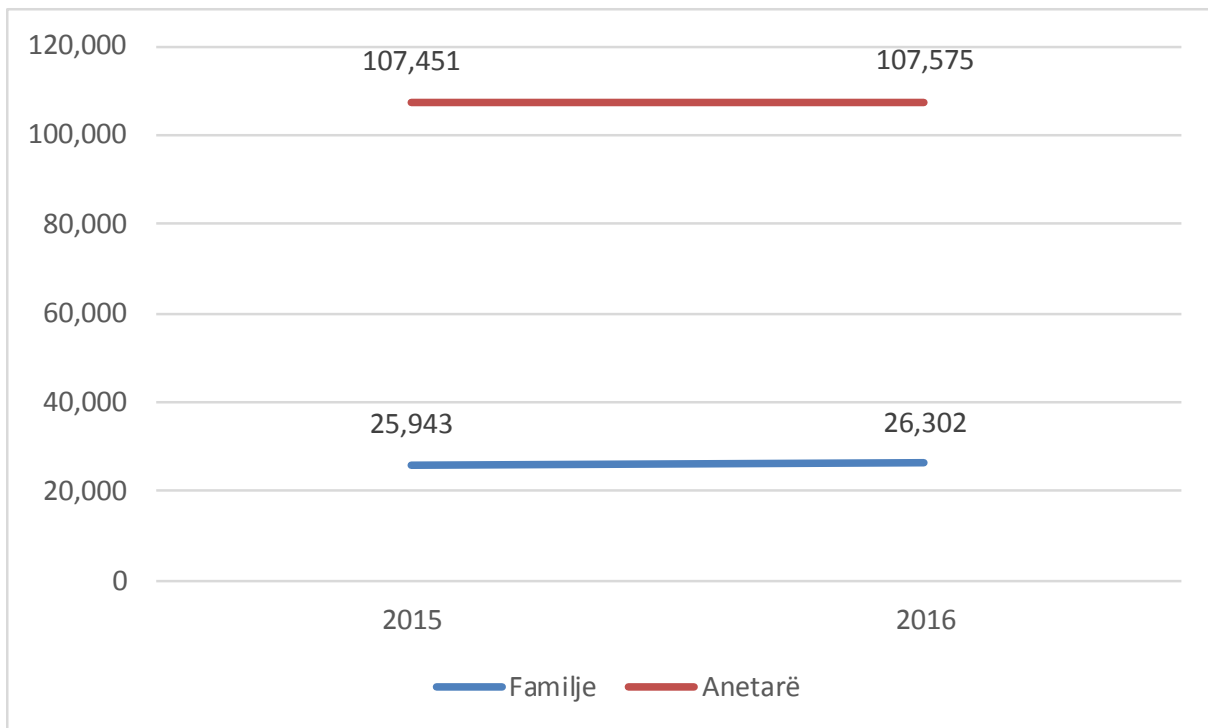


Tabela 3. Pensionet bazike të moshës sipas komunave

Komuna	TM1			TM2			TM3			TM4		
	Meshkuj	Femra	Gjithsej	Meshkuj	Femra	Gjithsej	Meshkuj	Femra	Gjithsej	Meshkuj	Femra	Gjithsej
Deçan	1.161	2.370	3.531	1.160	2.379	3.539	1.045	2.221	3.266	1.082	2.246	3.328
Gjakovë	1.869	3.805	5.674	1.866	3.746	5.612	1.857	3.645	5.502	1.830	3.696	5.526
Gllgovc	936	2.191	3.127	895	2.023	2.918	852	1.933	2.785	817	1.953	2.770
Gjilan	3.373	5.290	8.663	3.309	5.206	8.515	3.182	5.012	8.194	3.076	4.936	8.012
Dragash	1.513	2.622	4.135	1.576	2.670	4.246	1.579	2.698	4.277	1.589	2.743	4.332
Istog	1.573	2.357	3.930	1.544	2.325	3.869	1.524	2.261	3.785	1.545	2.295	3.840
Kaçanik	847	1.787	847	814	1.740	2.554	752	1.601	2.353	723	1.601	2.324
Klinë	1.356	2.019	3.375	1.292	1.907	3.199	1.212	1.845	3.057	1.158	1.778	2.936
Fushë Kosovë	509	1.256	1.765	496	1.183	1.679	419	1.134	1.553	372	1.088	1.460
Kamenicë	2.535	3.510	6.045	2.413	3.397	5.810	2.259	3.154	5.413	2.175	3.063	5.238
Mitrovicë	1.656	4.931	6.587	1.442	4.542	5.984	1.390	4.357	5.747	1.346	4.357	5.703
Leposaviq	1.742	1.942	3.684	1.373	1.551	2.924	1.394	1.568	2.962	1.446	1.616	3.062
Lipjan	1.813	3.272	5.085	1.800	3.204	5.004	1.680	2.976	4.656	1.591	2.926	4.517
Novobërdë	286	391	677	253	354	607	196	283	479	183	273	456
Obiliq	362	1037	1.399	361	1037	1.398	320	966	1.286	301	972	1.273
Rahovec	1.420	2.445	3.865	1.431	2.462	3.893	1.371	2.292	3.663	1.368	2.348	3.716
Pejë	2.340	4.988	7.328	2.355	5.042	7.397	2.230	4.777	7.007	2.270	4.880	7.150
Podujevë	1.792	4.153	5.945	1.785	4.089	5.874	1.718	3.963	5.681	1.681	4.021	5.702
Prishtinë	2.553	6.983	9.536	2.444	6.773	9.217	2.229	6.324	8.553	2.072	6.311	8.383
Prizren	3.298	6.709	10.007	3.227	6.559	9.786	3.221	6.491	9.712	3.183	6.514	9.697
Skenderaj	1.237	2.687	3.924	1.211	2.689	3.900	1.117	2.379	3.496	1.120	2.419	3.539
Shtime	666	1.095	1.761	688	1.151	1.839	629	1.033	1.662	672	1.128	1.800
Shtërpcë	1.046	1.146	2.192	1.040	1.122	2.162	1.021	1.087	2.108	966	1.045	2.011
Suharekë	1.597	2.975	4.572	1.561	2.934	4.495	1.504	2.848	4.352	1.447	2.804	4.251
Ferizaj	1.975	3.890	5.865	1.953	3.772	5.725	1.881	3.690	5.571	1.824	3.724	5.548
Viti	1.695	2.346	4.041	1.651	2.313	3.964	1.587	2.213	3.800	1.584	2.266	3.850
Vushtri	1.099	3.048	4.147	1.075	3.034	4.109	1.031	2.910	3.941	1.013	2.913	3.926
Zubin Potok	721	855	1.576	536	681	1.217	489	633	1.122	499	635	1.134
Zveçan	673	796	1.469	602	721	1.323	589	703	1.292	580	690	1.270
Malishevë	1.296	1.998	3.294	1.297	1.994	3.291	1.239	1.896	3.135	1.241	1.896	3.137
Junik	:	:	:	:	:	:	:	:	:	:	:	:
Mamushë	:	:	:	:	:	:	:	:	:	:	:	:
Graçanicë	51	109	160	46	100	146	43	88	131	37	89	126
Hani i Elezit	:	:	:	:	:	:	:	:	:	:	:	:
Ranillug	:	:	:	:	:	:	:	:	:	:	:	:
Partesh	:	:	:	:	:	:	:	:	:	:	:	:
Kllokot	:	:	:	:	:	:	:	:	:	:	:	:
Mitrovicë Veriore	:	:	:	:	:	:	:	:	:	:	:	:
Gjithsej	44.990	85.003	129.993	43.496	82.700	126.196	41.560	78.981	120.541	40.791	79.226	120.017

Grafikoni 2. Pensionet bazike të moshës sipas gjinisë

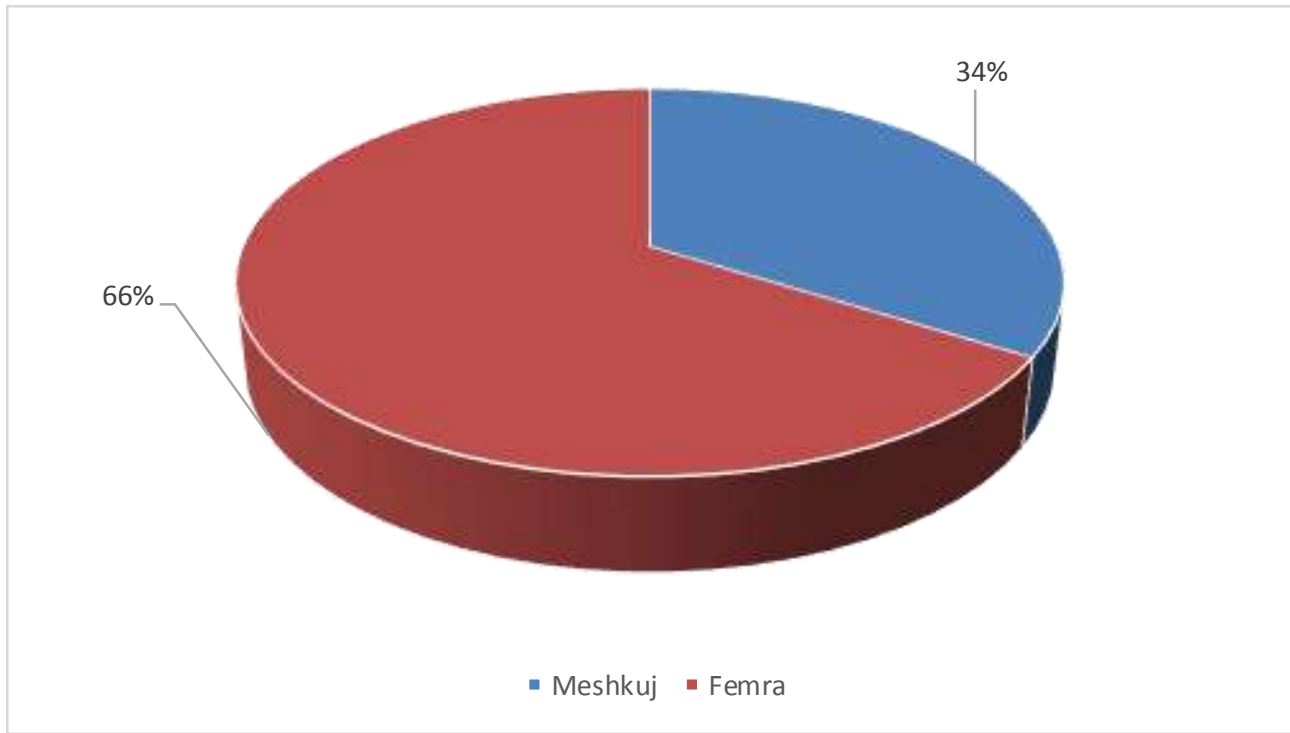


Tabela 4. Pensionet bazike të moshës sipas nacionalitetit

Periudha	Shqiptarë	Të tjerë ⁶	Gjithsej
TM1	99,015	30,978	129,993
TM2	98,490	27,706	126,196
TM3	95,028	25,522	120,550
TM4	95,820	24,194	120,014

Grafikoni 3. Pensionet bazike të moshës sipas nacionalitetit në përqindje

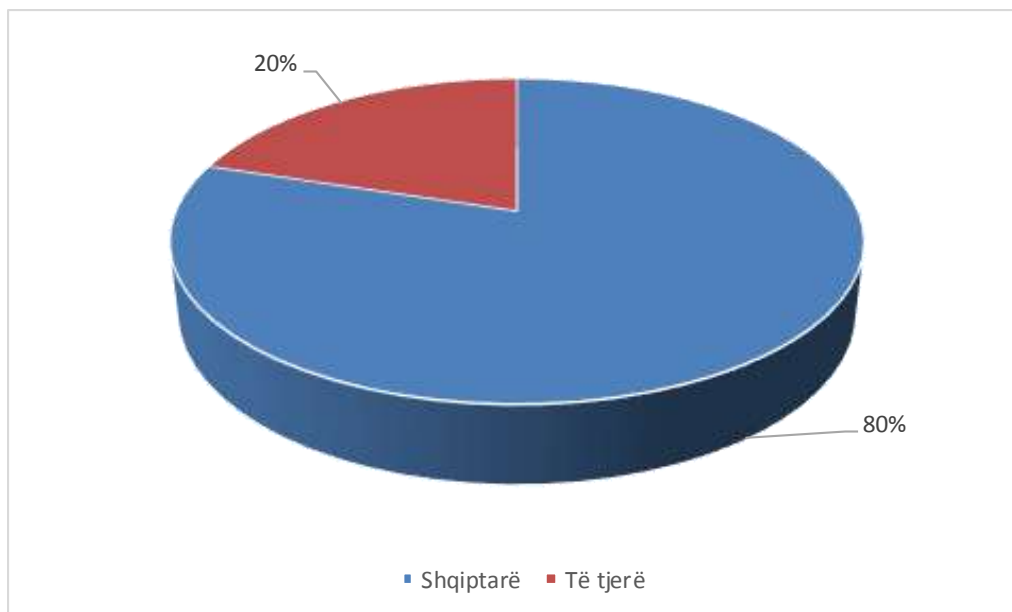


Tabela 5. Pensionet bazike të moshës në vitet 2015 / 2016

Periudha	V i t e t	
	2015	2016
TM1	126,212	129,993
TM2	128,190	126,196
TM3	130,320	120,541
TM4	132,000	120,017

Numri i personave që kanë përfituar nga pensioni bazik i moshës ishte 120,017. Krahasuar me vitin 2015, kemi një rënie për 11,983 ose shprehur në përqindje 9%.

⁶ Në të tjerët janë të përfshirë numri i serbëve dhe nacionaliteteve të tjera joshqiptare që jetojnë në Kosovë dhe që përfitojnë nga pensioni bazik i moshës

Grafikoni 4. Numri i përfituesve nga pensionet bazike të moshës në vitin 2015 / 2016

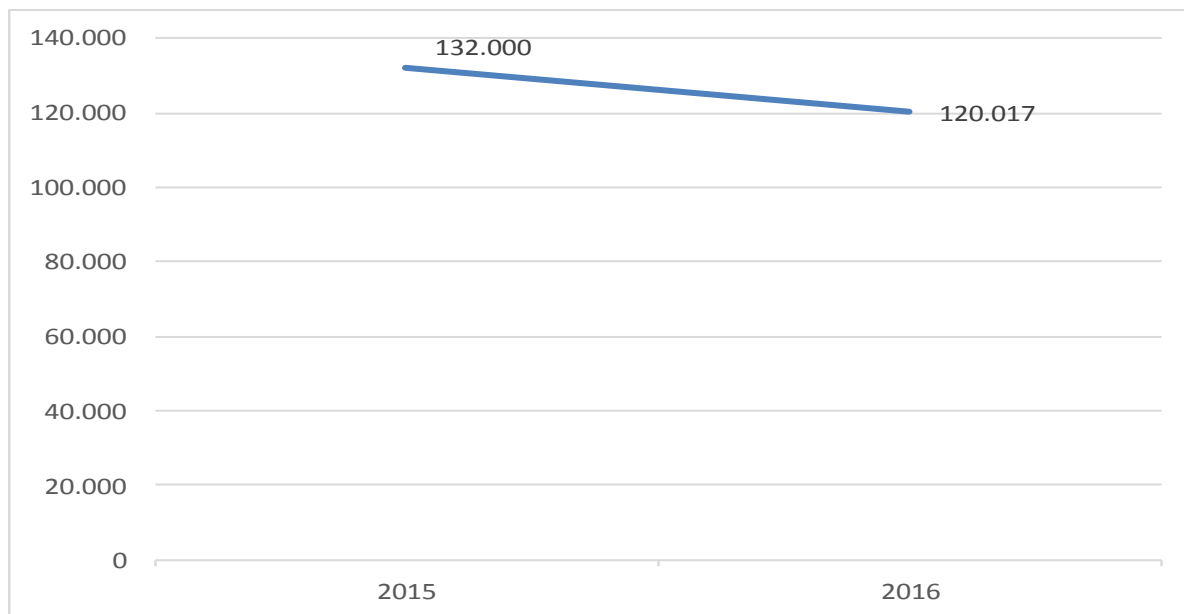


Tabela 6. Pensionet kontributpaguese të moshës sipas komunave

Komuna	TM1			TM2			TM3			TM4		
	Meshkuj	Femra	Gjithsej	Meshkuj	Femra	Gjithsej	Meshkuj	Femra	Gjithsej	Meshkuj	Femra	Gjithsej
Deçan	700	71	771	727	78	805	694	72	766	725	76	801
Gjakovë	2.228	967	3.195	2.260	999	3.259	2.210	970	3.180	2.242	1.015	3.257
Glllogovc	1.025	27	1.052	1004	26	1.030	914	27	941	971	28	999
Gjilan	1.490	156	1.646	1.529	163	1.692	1.478	173	1.651	1.506	178	1.684
Dragash	637	29	666	639	30	669	634	30	664	648	33	681
Istog	631	81	712	653	88	741	634	88	722	655	96	751
Kaçanik	870	27	897	885	27	912	871	29	900	896	31	927
Klinë	639	29	668	635	27	662	616	26	642	610	26	636
Fushë Kosovë	722	25	747	718	27	745	699	29	728	698	28	726
Kamenicë	871	58	929	889	58	947	852	56	908	894	64	958
Mitrovicë	2.703	423	3.126	2.716	448	3.164	2.631	437	3.068	2.672	462	3.134
Leposaviq	15	-	15	16	-	16	17	-	17	15	-	15
Lipjan	1.206	34	1.240	1.217	36	1.253	1.168	38	1.206	1.216	44	1.260
Novobërdë	52	2	54	50	2	52	51	2	53	53	2	55
Obiliq	645	16	661	652	16	668	626	16	642	659	17	676
Rahovec	772	48	820	780	49	829	763	48	811	782	52	834
Pejë	2.491	702	3.193	2.554	731	3.285	2.462	730	3.192	2.522	750	3.272
Podujevë	2.164	69	2.233	2.193	70	2.263	2.121	71	2.192	2.189	74	2.263
Prishtinë	4.963	1.016	5.979	4.996	1.043	6.039	4.783	1.017	5.800	4.841	1.061	5.902
Prizren	3.194	880	4.074	3.181	893	4.074	3.131	892	4.023	3.178	922	4.100
Skenderaj	1.148	50	1.198	1.199	54	1.253	1.116	53	1.169	1.182	58	1.240
Shtime	379	12	391	394	12	406	372	12	384	401	14	415
Shtërpcë	64	2	66	64	2	66	68	1	69	72	2	74
Suharekë	1.008	28	1.036	1.025	30	1.055	992	36	1.028	1.006	36	1.042
Ferizaj	1.850	145	1.995	1.864	148	2.012	1.840	142	1.982	1.895	153	2.048
Viti	618	33	651	618	35	653	609	33	642	636	34	670
Vushtrri	2.039	109	2.148	2.113	118	2.231	2.040	118	2.158	2.074	124	2.198
Zubin Potok	40	-	40	40	-	40	36		36	37	-	37
Zveçan	36	2	38	39	2	41	38	2	40	41	2	43
Malishevë	586	13	599	593	13	606	583	12	595	603	11	614
Junik	:	:	:	:	:	:	:	:	:	:	:	:
Mamushë	:	:	:	:	:	:	:	:	:	:	:	:
Graçanicë	1	1	2	1	1	2	1	1	2	2	1	3
Hani i Elezit	:	:	:	:	:	:	:	:	:	:	:	:
Ranillug	:	:	:	:	:	:	:	:	:	:	:	:
Partesh	:	:	:	:	:	:	:	:	:	:	:	:
Kllokot	:	:	:	:	:	:	:	:	:	:	:	:
Mitrovicë Veriore	:	:	:	:	:	:	:	:	:	:	:	:
Gjithsej	35.787	5.055	40.842	36.244	5.226	41.470	35.050	5.161	40.211	35.921	5.394	41.315

Grafikoni 5. Pensionet kontributpaguese të moshës sipas gjinisë në përqindje

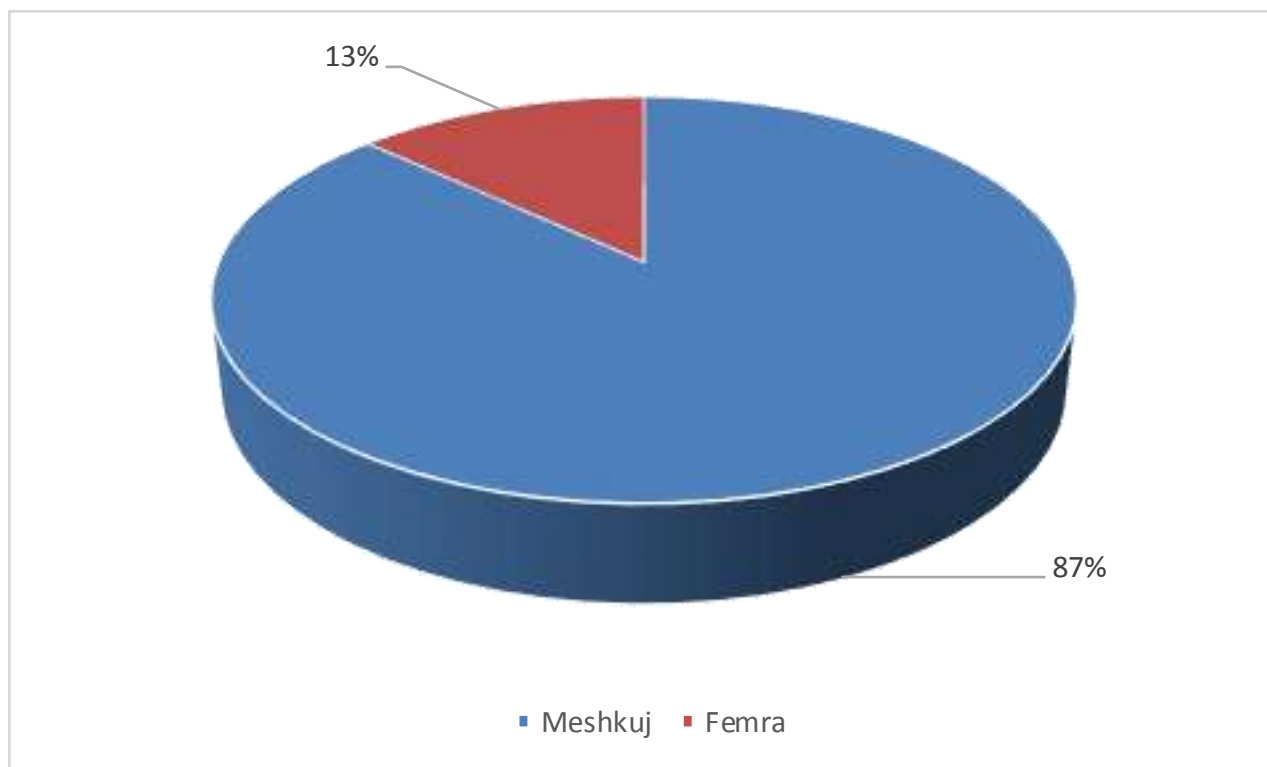
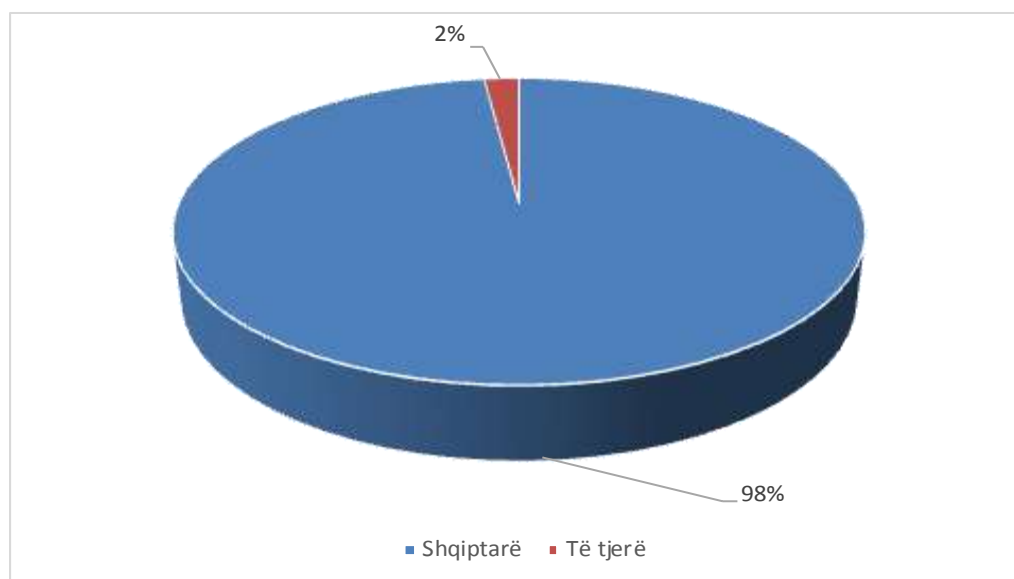


Tabela 7. Pensionet kontributpaguese të moshës sipas nacionalitetit

Periudha	Shqiptarë	Të tjerë ⁷	Gjithsej
TM1	40,043	799	40,842
TM2	40,659	811	41,470
TM3	39,414	797	40,211
TM4	40,514	801	41,315

Grafikoni 6. Pensionet kontributpaguese të moshës sipas nacionalitetit në përqindje



⁷ Në të tjerët janë të përfshirë numri i serbëve dhe nacionaliteteve të tjera joshqiptare që jetojnë në Kosovë dhe që përfitojnë nga pensioni kontributpagues i moshës

Tabela 8. Pensionet kontributpaguese të moshës në vitet 2015 / 2016

Periudha	V i t e t	
	2015	2016
TM1	38,765	40,842
TM2	39,047	41,470
TM3	39,827	40,211
TM4	40,365	41,315

Numri i personave që kanë përfituar nga pensionet kontributpaguese të moshës ishte 41,315. Krahasuar me vitin 2015 kemi një rritje të numrit të pensionistëve kontributpagues për 950 ose shprehur në përqindje 2,3%.

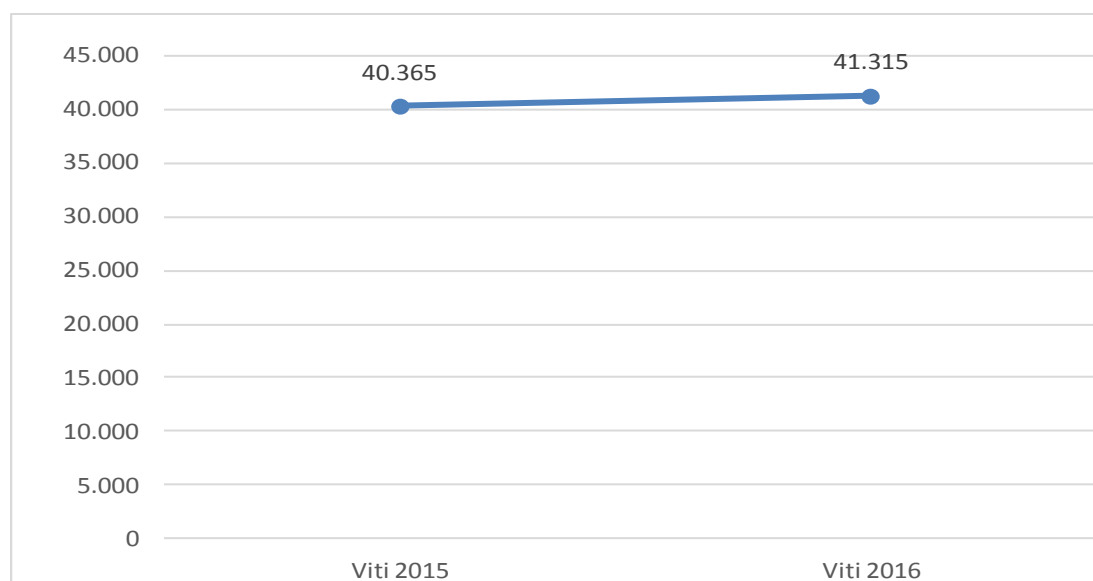
Grafikoni 7. Numri i përfituesve nga pensionet kontributpaguese të moshës në 2015 / 2016

Tabela 9. Pensionet e personave me aftësi të kufizuara sipas komunave

Komuna	TM1			TM2			TM3			TM4		
	Meshkuj	Femra	Gjithsej	Meshkuj	Femra	Gjithsej	Meshkuj	Femra	Gjithsej	Meshkuj	Femra	Gjithsej
Deçan	194	162	356	196	174	370	188	183	371	181	185	366
Gjakovë	618	520	1.138	621	539	1.160	619	543	1.162	628	551	1.179
Gllgovc	238	311	549	249	317	566	242	314	556	238	326	564
Gjilan	610	527	1.137	636	563	1.199	652	573	1.225	662	587	1.249
Dragash	235	194	429	236	194	430	231	199	430	243	204	447
Istog	239	206	445	238	209	447	241	215	456	233	203	436
Kaçanik	249	200	449	252	209	461	247	207	454	257	221	478
Klinë	200	153	353	203	162	365	215	164	379	217	159	376
Fushë Kosovë	84	93	177	87	99	186	92	99	191	93	95	188
Kamenicë	287	274	561	312	288	600	316	298	614	316	311	627
Mitrovicë	573	723	1.296	576	739	1.315	599	777	1.376	613	770	1.383
Leposaviq	48	46	94	39	42	81	51	46	97	47	47	94
Lipjan	343	335	678	354	343	697	354	345	699	351	355	706
Novobërdë	17	19	36	21	21	42	21	22	43	20	21	41
Obiliq	70	116	186	72	118	190	69	115	184	67	114	181
Rahovec	306	262	568	294	262	556	285	261	546	302	276	578
Pejë	570	562	1.132	585	580	1.165	590	595	1.185	576	586	1.162
Podujevë	541	592	1.133	551	597	1.148	565	611	1.176	566	626	1.192
Prishtinë	869	833	1.702	884	852	1.736	881	75	956	916	888	1.804
Prizren	924	817	1.741	939	843	1.782	943	1.629	2.572	955	871	1.826
Skenderaj	360	374	734	363	382	745	362	391	753	362	398	760
Shtime	113	100	213	115	105	220	111	105	216	113	108	221
Shtërpcë	55	56	111	53	57	110	53	57	110	54	60	114
Suharekë	335	298	633	360	304	664	359	297	656	371	318	689
Ferizaj	486	448	934	498	457	955	496	457	953	519	463	982
Viti	280	231	511	284	246	530	292	233	525	292	238	530
Vushtrri	496	531	1.027	507	530	1.037	511	544	1.055	511	539	1.050
Zubin Potok	20	13	33	16	11	27	16	18	34	18	20	38
Zveçan	5	14	19	5	11	16	7	12	19	6	12	18
Malishevë	281	250	531	290	250	540	283	255	538	291	263	554
Junik	:	:	:	:	:	:	:	:	:	:	:	:
Mamushë	:	:	:	:	:	:	:	:	:	:	:	:
Graçanicë	:	:	:	:	:	:	:	:	:	:	:	:
Hani i Elezit	:	:	:	:	:	:	:	:	:	:	:	:
Ranillug	:	:	:	:	:	:	:	:	:	:	:	:
Partesh	:	:	:	:	:	:	:	:	:	:	:	:
Kllokot	:	:	:	:	:	:	:	:	:	:	:	:
Mitrovicë Veriore	:	:	:	:	:	:	:	:	:	:	:	:
Gjithsej	9.646	9.260	18.906	9.836	9.504	19.340	9.891	9.640	19.531	10.018	9.815	19.833

Grafikoni 8. Pensionet e personave me aftësi të kufizuara sipas gjinisë në përqindje

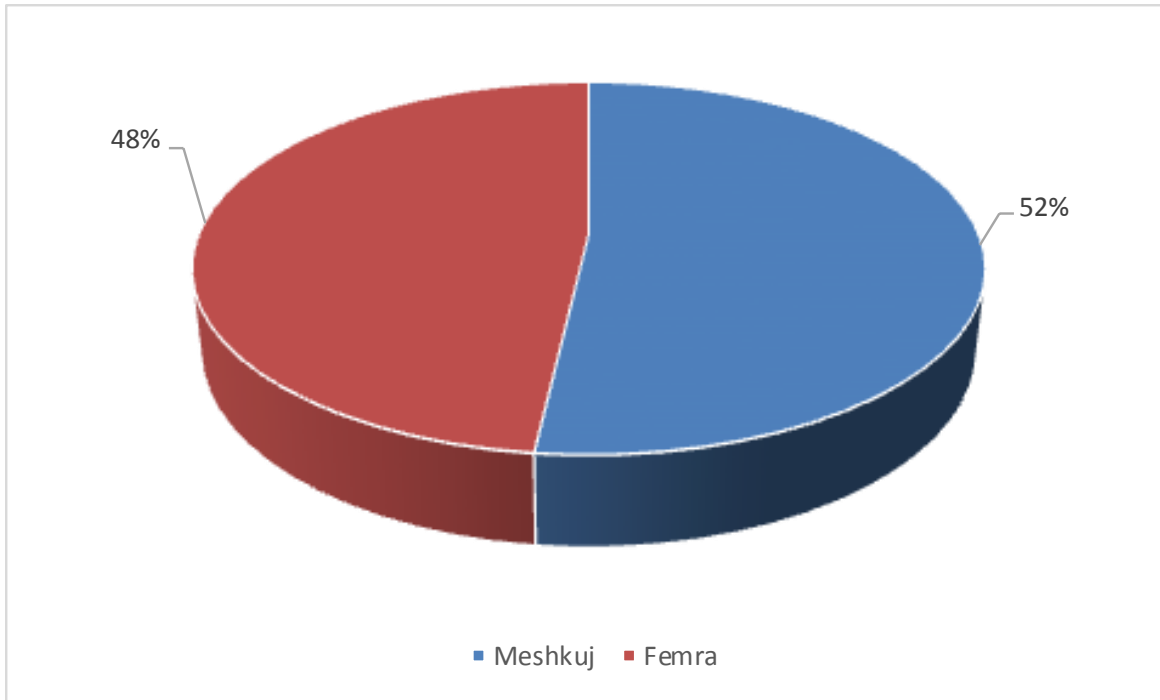
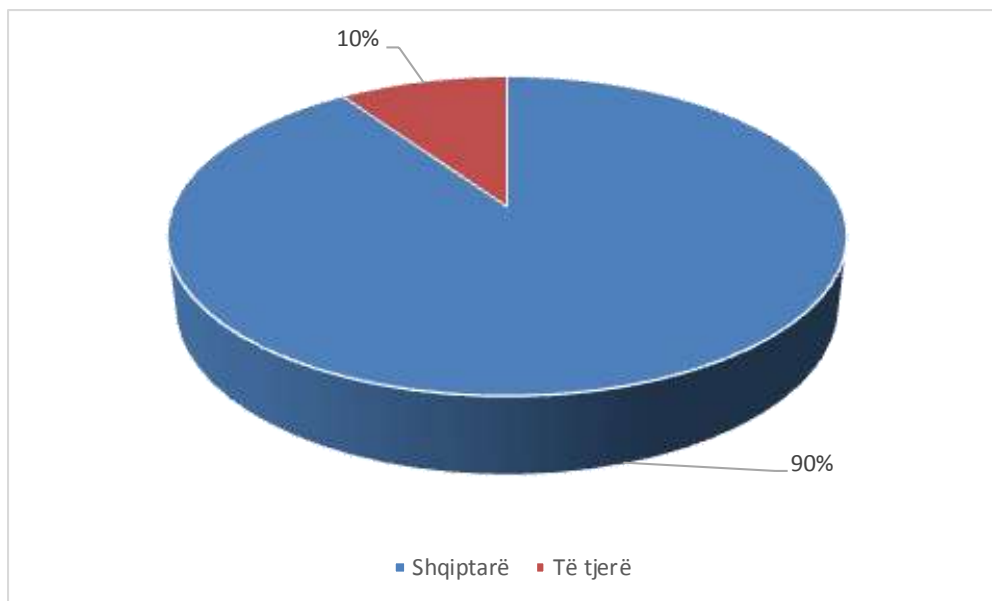


Tabela 10. Pensionet e personave me aftësi të kufizuara sipas nacionalitetit

Periudha	Shqiptarë	Të tjerë ⁸	Gjithsej
TM1	17.061	1.845	18.906
TM2	17.519	1.821	19.340
TM3	17.680	1.851	19.531
TM4	17.927	1.906	19.833

Grafikoni 9. Pensionet e personave me aftësi të kufizuara sipas nacionalitetit në përqindje**Tabela 11. Pensionet e personave me aftësi të kufizuara në vitet 2015 / 2016**

Periudha	V i t e t	
	2015	2016
TM1	18.306	18.906
TM2	18.754	19.340
TM3	19.014	19.531
TM4	19.056	19.833

Numri i personave që kanë përfituar nga pensioni i aftësisë së kufizuar ishte 19,833. Krahasuar me vitin 2015, kemi një rritje të numrit të përfituesve nga kjo skemë pensionale prej 777 ose shprehur në përqindje 3,9%.

⁸Në të tjerët janë të përfshirë numri i serbëve dhe nacionaliteteve të tjera joshqiptare që jetojnë në Kosovë dhe që përfitojnë nga pensioni i personave me aftësi të kufizuara

Grafikoni 10. Pensionet e personave me aftësi të kufizuara në vitet 2015 / 2016

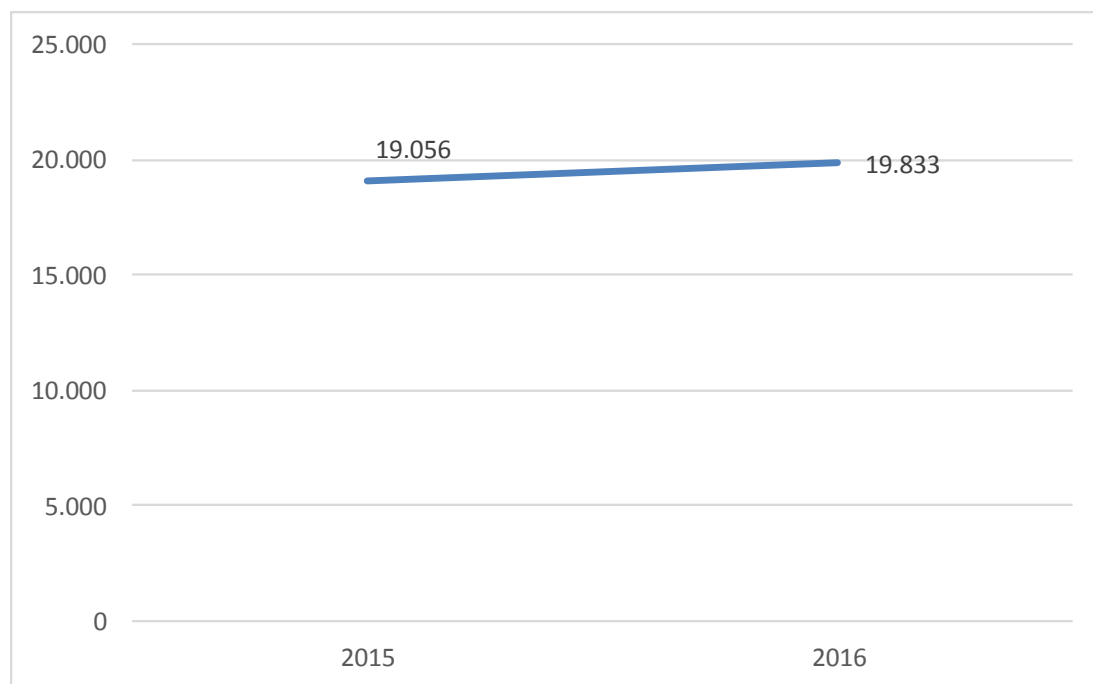


Tabela 12. Skema për familjet me fëmijë me aftësi të kufizuara sipas komunave dhe gjinisë (0-18 vjeç

Komuna	TM1			TM2			TM3			TM4		
	Meshkuj	Femra	Gjithsej	Meshkuj	Femra	Gjithsej	Meshkuj	Femra	Gjithsej	Meshkuj	Femra	Gjithsej
Deçan	29	21	50	29	21	50	29	21	50	28	21	49
Gjakovë	104	61	165	107	64	171	108	64	172	107	65	172
Glllogovc	49	42	91	49	43	92	49	43	92	46	44	90
Gjilan	88	61	149	94	65	159	94	66	160	95	68	163
Dragash	13	19	32	13	19	32	13	19	32	15	19	34
Istog	31	24	55	31	25	56	31	25	56	29	25	54
Kaçanik	36	25	61	38	25	63	38	25	63	39	23	62
Klinë	39	25	64	42	26	68	42	26	68	40	26	66
Fushë Kosovë	28	30	58	30	31	61	30	31	61	31	32	63
Kamenicë	27	17	44	28	17	45	28	17	45	27	19	46
Mitrovicë	76	70	146	78	72	150	78	72	150	77	72	149
Leposaviq	16	5	21	16	5	21	16	5	21	14	5	19
Lipjan	61	36	97	62	38	100	63	39	102	65	40	105
Novobërdë	6	13	19	6	13	19	7	13	20	7	13	20
Obiliq	22	17	39	22	17	39	22	17	39	18	12	30
Rahovec	60	34	94	61	36	97	61	36	97	62	37	99
Pejë	67	48	115	68	49	117	68	49	117	68	49	117
Podujevë	75	47	122	75	51	126	76	51	127	71	53	124
Prishtinë	150	116	266	155	124	279	158	125	283	163	125	288
Prizren	134	86	220	140	91	231	140	91	231	147	88	235
Skenderaj	61	39	100	63	40	103	63	41	104	62	40	102
Shtime	16	16	32	16	17	33	16	17	33	17	19	36
Shtërpcë	7	8	15	9	8	17	9	8	17	10	8	18
Suharekë	51	30	81	53	32	85	53	32	85	53	33	86
Ferizaj	78	52	130	79	55	134	79	55	134	81	57	138
Viti	34	33	67	36	35	71	36	35	71	36	34	70
Vushtrri	67	49	116	68	51	119	68	51	119	69	51	120
Zubin Potok	5	7	12	5	7	12	5	7	12	4	8	12
Zveçan	6	5	11	6	5	11	6	5	11	6	5	11
Malishevë	42	38	80	45	38	83	47	39	86	47	39	86
Junik	-	-	-	-	-	-	-	-	-	-	-	-
Mamushë	-	-	-	-	-	-	-	-	-	1	-	1
Graçanicë	13	9	22	15	10	25	15	10	25	15	12	27
Hani i Elezit	4	5	9	4	5	9	4	5	9	4	5	9
Ranillug	1	1	2	1	2	3	1	2	3	2	2	4
Partesh	3		3	3	-	3	3		3	3	-	3
Killokot	3	3	6	3	3	6	3		3	3	3	6
Mitrovicë Veriore	13	11	24	13	11	24	13	11	24	12	11	23
Gjithsej	1.515	1.103	2.618	1.563	1.151	2.714	1.572	1.153	2.725	1.574	1.163	2.737

Grafikoni 11. Skema për familjet me fëmijë me aftësi të kufizuara sipas gjinisë në përqindje

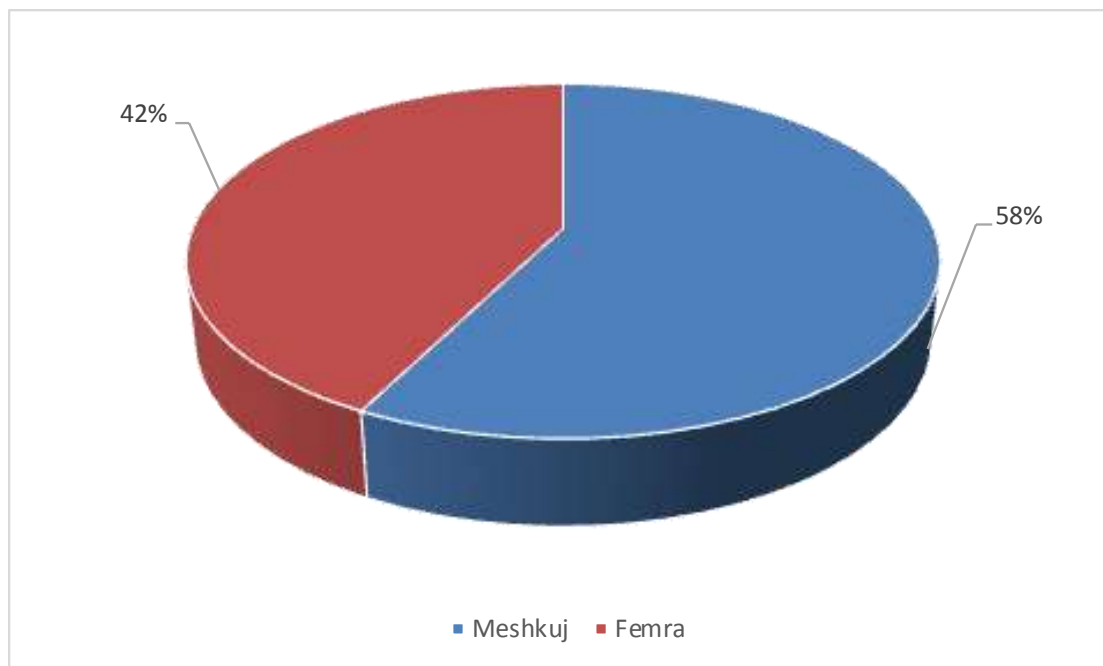


Tabela 13. Skema për familjet me fëmijë me aftësi të kufizuara në vitet 2015 / 2016

Periudha	V i t e t	
	2015	2016
TM1	2,886	2,618
TM2	2,835	2,714
TM3	2,745	2,728
TM4	2,528	2,737

Numri i familjeve që kanë përfituar nga kjo skemë ishte 2,737. Krahasuar me vitin 2015 kemi një rritje të numrit të përfituesve nga kjo skemë për 209 ose shprehur në përqindje 7,6%.

Grafikoni 12. Skema për fëmijët me aftësi të kufizuara në vitet 2015 / 2016

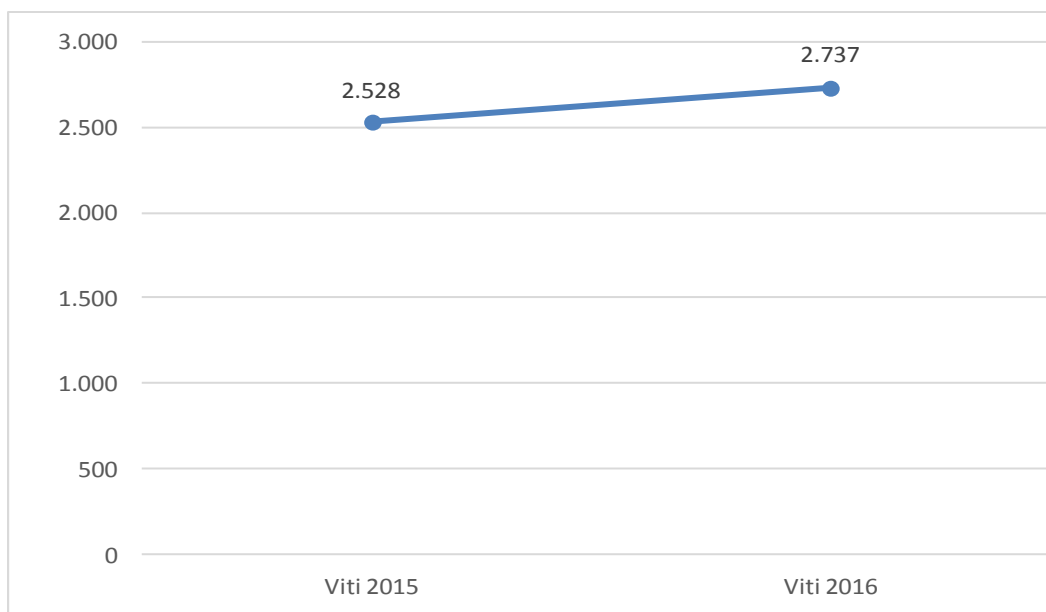


Tabela 14. Skema e pensioneve për familjet e dëshmorëve dhe invalidët e luftës sipas komunave

Komuna	Familjet e dëshmorëve dhe invalidët e luftës			
	TM1	TM2	TM3	TM4
Deçan	521	524	521	522
Gjakovë	1,068	1,077	1,079	1,073
Glllogovc	1,296	1,306	1,301	1,280
Gjilan	153	155	157	151
Dragash	29	29	29	28
Istog	191	192	193	192
Kaçanik	243	245	247	244
Klinë	482	487	485	483
Fushë Kosovë	154	161	160	164
Kamenicë	41	41	40	40
Mitrovicë	620	622	616	604
Leposaviq	1	2	2	2
Lipjan	227	228	228	227
Novobërdë	4	4	4	4
Obiliq	115	115	115	109
Rahovec	687	689	689	688
Pejë	793	797	793	781
Podujevë	891	908	897	882
Prishtinë	1,024	1,037	1,029	1,017
Prizren	628	634	630	624
Skënderaj	1,300	1,306	1,299	1,280
Shtime	205	207	205	205
Shtërpçë	28	30	30	30
Suharekë	587	587	579	571
Ferizaj	280	283	280	282
Viti	74	74	74	72
Vushtrri	570	569	568	555
Zubin Potok	8	8	8	8
Zveçan	3	3	3	3
Malishevë	435	437	435	435
Junik	96	96	96	95
Mamushë	8	9	8	7
Hani i Elezit	16	16	16	16
Graçanicë	3	3	3	3
Ranillug	-	-	-	-
Partesh	1	1	1	1
Klllokot	-	-	-	-
Mitrovicë Veriore	2	2	2	2
Gjithsej	12,784	12,884	12,822	12,680

Tabela 15. Skema e pensioneve për familjet e dëshmorëve dhe invalidët e luftës sipas moshës

Periudha	M o s h a							Gjithsej
	< 18	18 -25	26 - 35	36 - 45	46 - 55	56 - 65	65>	
TM1	9	261	606	2.719	3.152	2.775	3.262	12.784
TM2	9	275	618	2.795	3.173	2.796	3.268	12.934
TM3	8	280	614	2.738	315	2.789	3.234	9.978
TM4	1	273	495	2.567	3.163	2.933	3.248	12.680

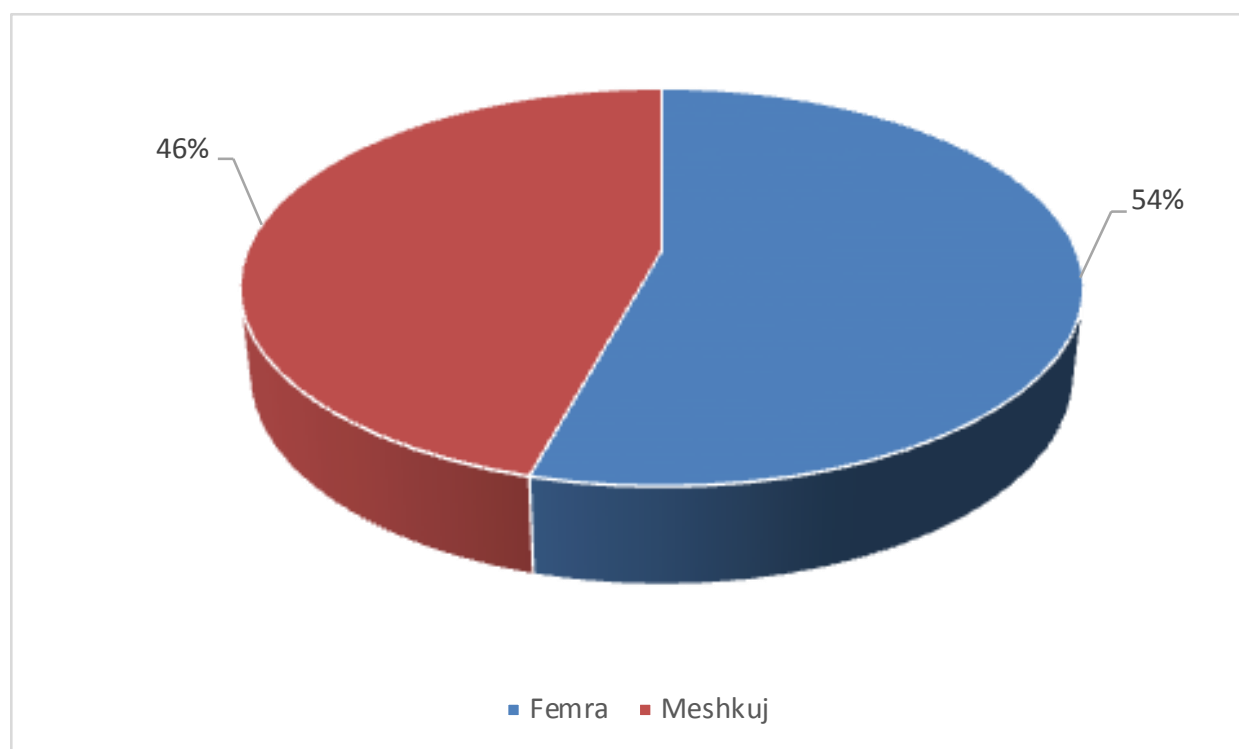
Tabela 16. Skema e pensioneve për familjet e dëshmorëve dhe invalidët e luftës sipas kategorive

Kategoria	Gjithsej			
	TM1	TM2	TM3	TM4
Invalid i luftës	3.415	3.435	3.421	3.423
Familje të të zhdukurve civil	359	368	365	363
Kujdestarët për invalid civil	35	35	35	33
Invalid civil të luftës	2.038	2.066	2.047	1.975
Familje të viktimave civile	4.634	4.659	4.633	4.573
Familje të Dëshmorëve të UÇK-së	1.972	1.983	1.975	1.964
Kujdestarët për invalid të luftës	74	74	73	73
Familje të të zhdukurve të UÇK-së	20	20	20	20
Familje të invalidëve të luftës pas vdekjes	138	143	151	153
Familje të invalidëve civil pas vdekjes	99	101	102	103
Gj i t h s e j	12.784	12.884	12.822	12.680

Tabela 17. Skema e pensioneve për familjet e dëshmorëve dhe invalidët e luftës sipas nacionalitetit

Periudha	Shqiptarë		Të tjerë ⁹		
	Femra	Meshkuj	Femra	Meshkuj	Gjithsej
TM1	6.648	6.033	82	21	12.784
TM2	6.697	6.081	85	21	12.884
TM3	6.683	6.033	84	22	12.822
TM4	6.790	5.783	85	22	12.680

Grafikoni 13. Skema e pensioneve për familjet e dëshmorëve dhe invalidët e luftës sipas gjinisë



⁹ Në të tjerët janë të përfshirë numri i serbëve dhe nacionaliteteve të tjera joshqiptare që jetojnë në Kosovë dhe që përfitojnë nga skema e pensioneve të familjeve të dëshmorëve dhe invalidëve të luftës

Tabela 18. Skema e pensioneve për familjet e dëshmorëve dhe invalidët e luftës në vitet 2015 / 2016

Periudha	V i t e t	
	2015	2016
TM1	12,985	12,784
TM2	13,047	12,884
TM3	12,965	12,822
TM4	12,951	12,680

Numri i përfituesve nga skema për familjet e dëshmorëve dhe invalidët e luftës në vitin 2016 ishte 12,680. Krahasuar me vitin 2015, kemi rënie të numrit të përfituesve nga kjo skemë për 271 apo shprehur në përqindje për 2%.

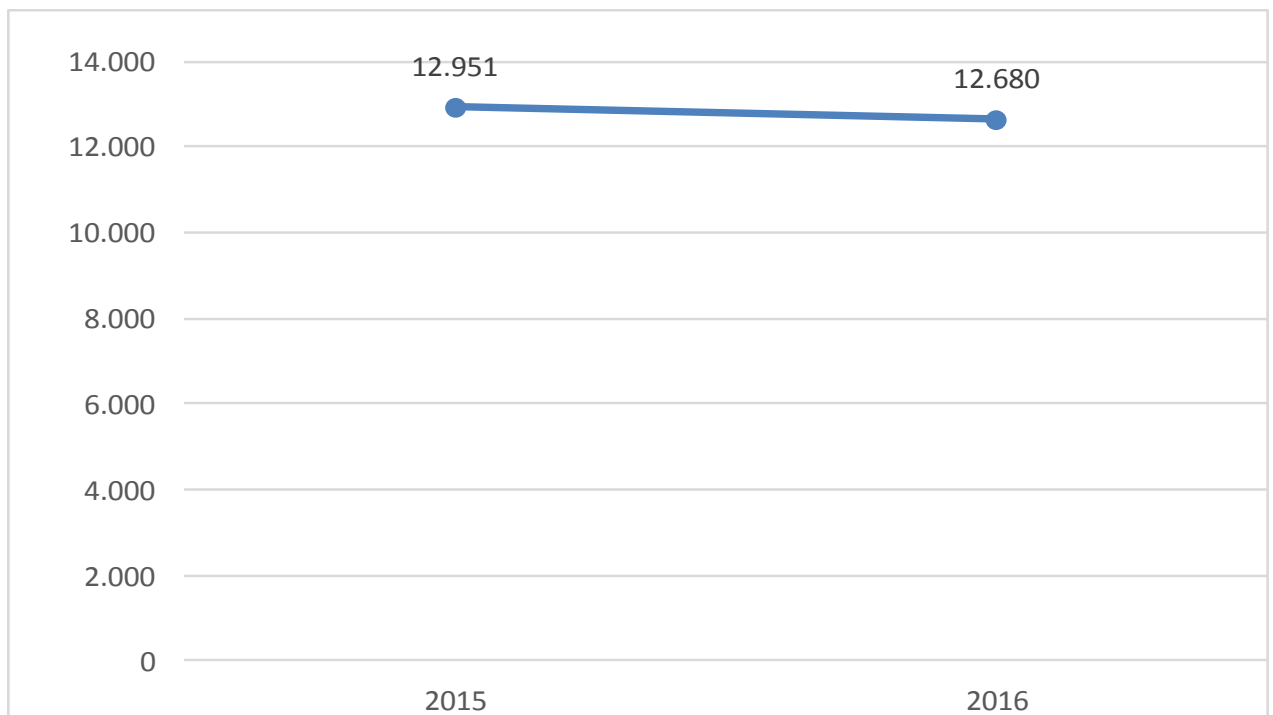
Grafikoni 14. Skema e pensioneve për familjet e dëshmorëve dhe invalidët e luftës në vitet 2015 / 2016

Tabela 19. Skema e pensioneve për veteranët e luftës sipas komunave

Komuna	TM1	TM2	TM3	TM4
Deçan	1.526	1.710	3.051	3.126
Gjakovë	1.376	1.682	2.408	2.438
Glllogovc	1.270	1.476	1.589	1.535
Gjilan	622	667	709	709
Dragash	197	218	227	224
Istog	242	410	488	491
Kaçanik	944	976	1.046	1.041
Klinë	991	1.186	1.338	1.335
Fushë Kosovë	146	172	192	191
Kamenicë	142	167	174	174
Mitrovicë	394	437	479	475
Leposaviq	3	3	4	4
Lipjan	317	405	474	470
Novobërdë	14	16	17	17
Obiliq	117	117	126	125
Rahovec	577	665	1.175	1.181
Pejë	1.108	1.573	2.285	2.313
Podujevë	1.441	1.701	1.740	1.709
Prishtinë	1.449	1.790	1.957	1.930
Prizren	1.248	1.481	1.646	1.635
Skenderaj	2.067	2.325	2.457	2.425
Shtime	361	416	494	494
Shtërpçë	45	49	60	60
Suharekë	1.143	1.257	1.435	1.420
Ferizaj	646	730	811	806
Viti	177	205	218	218
Vushtrri	470	502	563	562
Zubin Potok	-	-	-	-
Zveçan	3	3	3	3
Malishevë	868	1.004	1.092	1.086
Junik	-	-	10	10
Mamushë	-	-	-	-
Graçanicë	-	-	-	-
Hani i Elezit	-	-	-	-
Ranillug	-	-	-	-
Partesh	-	-	-	-
Klllokot	-	-	-	-
Mitrovicë Veriore	-	-	-	-
Gjithsej	19.904	23.343	28.268	28.207

Numri i përfituesve nga skema e pensioneve për veteranët e luftës ishte 28,207. Numri më i madh i përfituesve ishte në komunën e Deçanit me gjithsej 3,126 ose 11% e numrit të përgjithshëm.

Tabela 20. Skema e pensioneve për veteranët e luftës sipas moshës

Periudha	M o s h a							
	< 18	18 -25	26 - 35	36 - 45	46 - 55	56 - 65	65>	Gjithsej
TM1	24	13	1.261	9.836	5.431	2.454	885	19.904
TM2	6	14	1.562	11.542	6.398	2.857	973	23.352
TM3	1	15	1.859	13.649	7.883	3.683	1.178	28.268
TM4	2	10	821	13.577	8.350	4.104	1.343	28.207

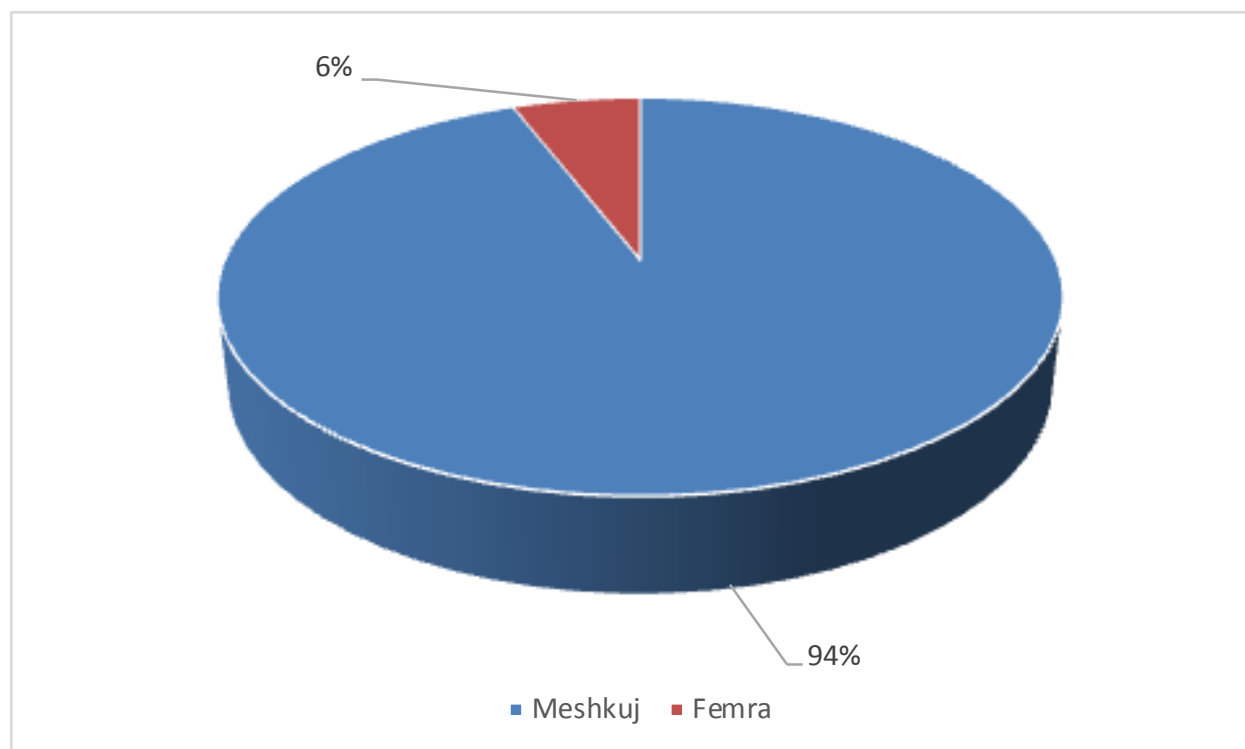
Tabela 21. Skema e pensioneve për veteranët e luftës sipas kategorive

Kategoria	TM1	TM2	TM3	TM4
Veteran të UÇK-së	19.077	22.415	27.161	27.057
Familja e veteranit pas vdekjes	827	937	1.107	1.150
Gjithsej	19.904	23.352	28.268	28.207

Tabela 22. Skema e pensioneve për veteranët e luftës sipas nacionalitetit

Periudha	Shqiptarë		Të tjerë ¹⁰		Gjithsej
	Meshkuj	Femra	Meshkuj	Femra	
TM1	1,101	18,799	4	-	19,904
TM2	1,311	22,033	8	-	23,352
TM3	26,666	1,594	8	-	28,268
TM4	26,553	1,646	8	-	28,207

Grafikoni 15. Skema e pensioneve për veteranët e luftës sipas gjinisë



¹⁰ Në të tjerët janë të përfshirë numri i serbëve dhe nacionaliteteve të tjera joshqiptare që jetojnë në Kosovë dhe që përfitojnë nga skema e pensioneve për veteranët e luftës

Tabela 23. Skema e pensioneve të Trupave Mbrojtëse të Kosovës (TMK) sipas komunave

Komuna	TM1	TM2	TM3	TM4
Deçan	40	41	36	43
Gjakovë	32	31	27	33
Glllogovc	70	70	44	71
Gjilan	16	16	14	17
Dragash	3	3	3	3
Istog	8	8	6	8
Kaçanik	28	28	26	28
Klinë	14	14	14	14
Fushë Kosovë	9	9	9	9
Kamenicë	7	7	6	7
Mitrovicë	68	67	57	68
Leposaviq	-	-	-	-
Lipjan	27	27	24	28
Novobërdë	-	-	-	-
Obiliq	2	2	-	2
Rahovec	17	19	17	20
Pejë	33	33	26	34
Podujevë	52	52	30	55
Prishtinë	78	79	64	83
Prizren	64	67	57	68
Skënderaj	111	113	70	117
Shtime	18	22	14	22
Shtërpçë	4	4	4	4
Suharekë	38	41	32	42
Ferizaj	26	26	23	26
Viti	7	7	6	6
Vushtrri	62	63	49	66
Zubin Potok	-	-	-	-
Zveçan	-	-	-	-
Malishevë	57	58	46	58
Junik	-	-	-	-
Mamushë	-	-	-	-
Hani i Elezit	-	-	-	-
Graçanicë	-	-	-	-
Ranillug	-	-	-	-
Partesh	-	-	-	-
Klllokot	-	-	-	-
Mitrovicë Veriore	-	-	-	-
Gjithsej	891	907	704	932

Numri i përfituesve nga pensionet e Trupave Mbrojtëse të Kosovës ishte 932. Numri më i madh i përfituesve ishte në komunën e Skenderajt me gjithsej 117 ose 12.6% e numrit të përgjithshëm.

Tabela 24. Skema e pensioneve të Forcave të Sigurisë së Kosovës (FSK) sipas komunave

Komuna	TM1	TM2	TM3	TM4
Deçan	5	5	4	6
Gjakovë	5	5	4	5
Glllogovc	15	16	13	19
Gjilan	4	5	5	7
Dragash	1	1	1	1
Istog	2	2	2	3
Kaçanik	2	2	3	3
Klinë	3	3	3	3
Fushë Kosovë	1	1		1
Kamenicë	2	2	2	2
Mitrovicë	11	12	13	13
Leposaviq	-	-	-	-
Lipjan	4	4	5	5
Novobërdë	-	-	-	-
Obiliq	3	3	3	3
Rahovec	3	3	3	3
Pejë	6	6	6	6
Podujevë	15	16	11	19
Prishtinë	21	23	18	27
Prizren	9	12	12	13
Skënderaj	14	15	10	17
Shtime	5	5	4	5
Shtërpçë	2	2	2	2
Suharekë	9	9	9	10
Ferizaj	14	16	15	16
Viti	3	3	3	3
Vushtrri	13	14	14	19
Zubin Potok	-	-	-	-
Zveçan	-	-	-	-
Malishevë	6	6	6	7
Junik	-	-	-	-
Mamushë	-	-	-	-
Hani i Elezit	-	-	-	-
Graçanicë	-	-	-	-
Ranillug	-	-	-	-
Partesh	-	-	-	-
Klllokot	-	-	-	-
Mitrovicë Veriore	-	-	-	-
Gjithsej	178	191	171	218

Numri i përfituesve nga pensionet e Forcave të Sigurisë së Kosovës ishte 218. Numri më i madh i përfituesve ishte në komunën e Prishtinës me gjithsej 27 ose 12,3% e numrit të përgjithshëm.

Tabela 25. Skema e pensioneve të Minatorëve të Trepçës sipas komunave

Komuna	TM1	TM2	TM3	TM4
Deçan	1	1	1	1
Gjakovë	2	2	2	2
Glllogovc	11	12	11	11
Gjilan	6	8	8	10
Dragash	-	-	-	-
Istog	-	-	-	-
Kaçanik	-	-	-	-
Klinë	-	-	-	-
Fushë Kosovë	11	12	12	13
Kamenicë	213	234	236	297
Mitrovicë	1.773	1.781	1.745	1.747
Leposaviq	9	9	9	9
Lipjan	383	390	376	378
Novobërdë	16	17	17	16
Obiliq	5	5	5	5
Rahovec	-	-	-	-
Pejë	-	-	-	-
Podujevë	57	58	56	56
Prishtinë	279	298	290	290
Prizren	1	1	1	1
Skënderaj	240	238	224	226
Shtime	5	5	4	3
Shtërpcë	-	-	-	-
Suharekë	-	-	-	-
Ferizaj	22	21	21	21
Viti	-	-	-	-
Vushtrri	311	309	301	300
Zubin Potok	13	12	12	12
Zveçan	15	16	14	13
Malishevë	2	1	1	1
Junik	-	-	-	-
Mamushë	-	-	-	-
Hani i Elezit	-	-	-	-
Graçanicë	-	-	-	-
Ranillug	-	-	-	-
Partesh	-	-	-	-
Klllokot	-	-	-	-
Mitrovicë Veriore	-	-	-	-
Gjithsej	3.375	3.430	3.346	3.412

Numri i përfituesve nga skema e pensioneve të Trepçës ishte 3,412. Numri më i madh i përfituesve ishte në komunën e Mitrovicës me 1,747 ose 51% e numrit të përgjithshëm.

Tabela 26. Skema e kompensimeve për personat e verbër sipas komunave

Komuna	TM1	TM2	TM3	TM4
Deçan	40	41	38	36
Gjakovë	232	247	244	247
Glllogovc	87	96	91	99
Gjilan	198	231	242	250
Dragash	62	64	65	65
Istog	63	77	85	85
Kaçanik	68	74	79	82
Klinë	59	66	73	71
Fushë Kosovë	64	75	75	80
Kamenicë	74	86	83	85
Mitrovicë	172	200	215	219
Leposaviq	22	22	22	22
Lipjan	108	120	121	123
Novobërdë	29	31	31	33
Obiliq	26	33	35	37
Rahovec	89	97	98	97
Pejë	178	196	196	194
Podujevë	113	136	136	145
Prishtinë	341	379	382	396
Prizren	249	259	273	277
Skënderaj	93	99	99	103
Shtime	50	50	53	57
Shtërpçë	4	4	6	6
Suharekë	99	104	103	113
Ferizaj	211	240	261	266
Viti	83	96	99	102
Vushtrri	128	136	140	146
Zubin Potok	4	6	8	8
Zveçan	16	16	17	17
Malishevë	147	157	164	166
Junik	-	-	-	-
Mamushë	-	-	-	-
Hani i Elezit	-	-	-	-
Graçanicë	-	-	-	-
Ranillug	-	-	-	-
Partesh	-	-	-	-
Klllokot	-	-	-	-
Mitrovicë Veriore	-	-	-	-
Gjithsej	3.109	3.438	3.534	3.627

Numri i përfituesve nga skema e kompensimeve për personat e verbër ishte 3,627. Numri më i përfituesve ishte në komunën e Prishtinës me 396 ose 10,9% e numrit të përgjithshëm.

Tabela 27. Fëmijët e braktisur sipas komunave

Komuna	TM1			TM2			TM3			TM4			Gjithsej
	Femra	Meshkuj	Gjithsej	Femra	Meshkuj	Gjithsej	Femra	Meshkuj	Gjithsej	Femra	Meshkuj	Gjithsej	
Deçan	-	-	-	-	-	-	-	-	-	-	-	-	-
Gjakovë	-	2	2	1	-	1	-	-	-	-	-	-	3
Glllogovc	-	-	-	-	1	1	-	-	-	-	-	-	1
Gjilan	2	-	2	1	-	1	1	1	2	1	-	1	6
Dragash	-	-	-	-	-	-	-	-	-	-	-	-	-
Istog	-	-	-	-	-	-	-	-	-	-	-	-	-
Kaçanik	-	-	-	-	-	-	-	-	-	-	-	-	-
Klinë	-	-	-	-	-	-	-	-	-	1	-	1	1
Fushë Kosovë	-	-	-	-	-	-	-	-	-	-	-	-	-
Kamenicë	-	-	-	-	1	1	-	1	1	-	-	-	2
Mitrovicë	-	-	-	-	-	-	-	-	-	-	2	2	2
Leposaviq	-	-	-	-	-	-	-	-	-	-	-	-	-
Lipjan	-	-	-	-	-	-	-	-	-	-	2	2	2
Novobërdë	-	-	-	-	-	-	-	-	-	-	-	-	-
Obiliq	-	-	-	-	-	-	-	1	1	-	-	-	1
Rahovec	-	-	-	-	-	-	-	-	-	-	-	-	-
Pejë	-	1	1	-	-	-	-	-	-	-	-	-	1
Podujevë	-	-	-	1	1	2	1	-	1	-	-	-	3
Prishtinë	-	1	1	2	-	2	1	1	2	1	-	1	6
Prizren	-	1	1	-	1	1	1	-	1	-	-	-	3
Skenderaj	-	-	-	-	-	-	-	-	-	-	-	-	-
Shtime	-	-	-	-	-	-	-	-	-	-	-	-	-
Shtërpçë	-	-	-	-	-	-	-	-	-	-	-	-	-
Suharekë	-	-	-	-	-	-	-	-	-	-	-	-	-
Ferizaj	-	1	1	1	-	1	-	1	1	-	1	1	4
Viti	-	-	-	-	1	1	-	-	-	-	-	-	1
Vushtri	-	-	-	-	-	-	2	1	3	-	-	-	3
Zubin Potok	-	-	-	-	-	-	-	-	-	-	-	-	-
Zveçan	-	-	-	-	-	-	-	-	-	-	-	-	-
Malishevë	-	-	-	-	1	1	-	1	1	-	-	-	2
Junik	-	-	-	-	-	-	-	-	-	-	-	-	-
Mamushë	-	-	-	-	-	-	-	-	-	-	-	-	-
Hani i Elezit	-	-	-	-	-	-	-	-	-	-	-	-	-
Graçanicë	-	-	-	-	-	-	-	-	-	-	-	-	-
Ranillug	-	-	-	-	-	-	-	-	-	-	-	-	-
Partesh	-	-	-	-	-	-	-	-	-	-	-	-	-
Klllokot	-	-	-	-	-	-	-	-	-	-	-	-	-
Mitrovicë Veriore	-	-	-	-	-	-	-	-	-	-	-	-	-
Gjithsej	2	6	8	6	6	12	6	7	13	3	5	8	41

Gjatë vitit 2016 janë braktisur gjithsej 41 fëmijë. Numri më i madh i fëmijëve të braktisur është shënuar në tremujorin e tretë me gjithsej 13 fëmijë të braktisur gjatë kësaj periudhe.

Grafikoni 16. Fëmijët e braktisur sipas gjinisë në përqindje

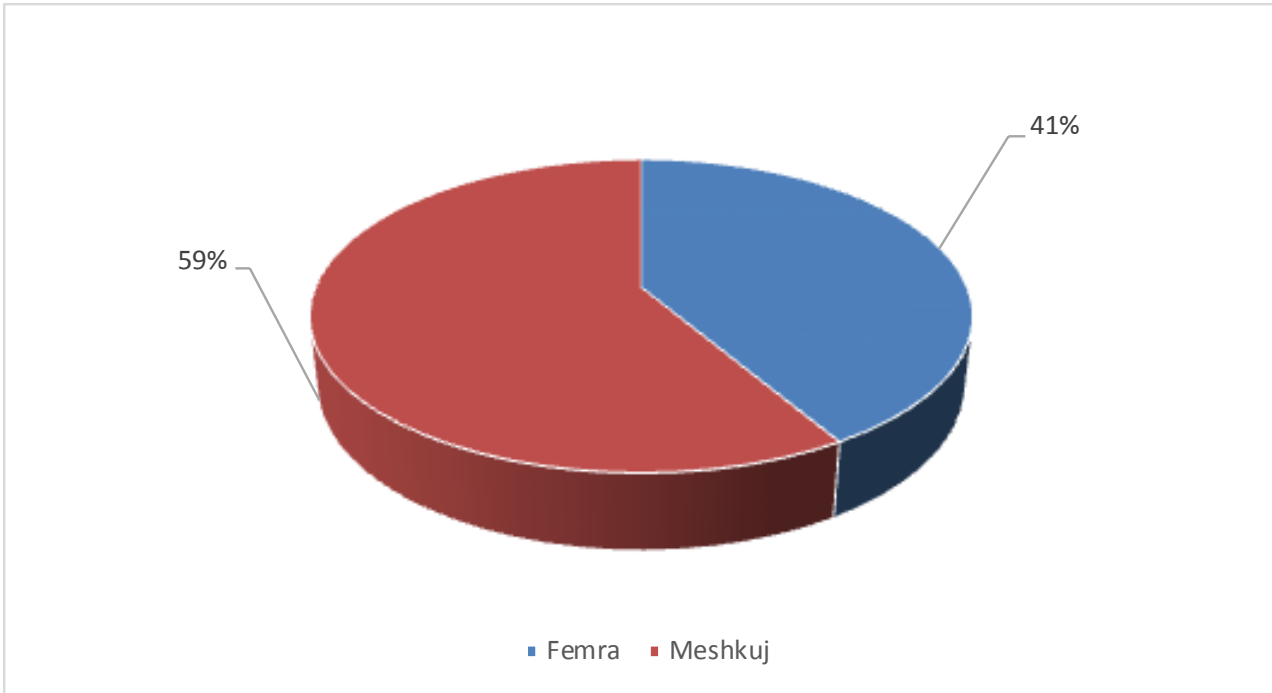
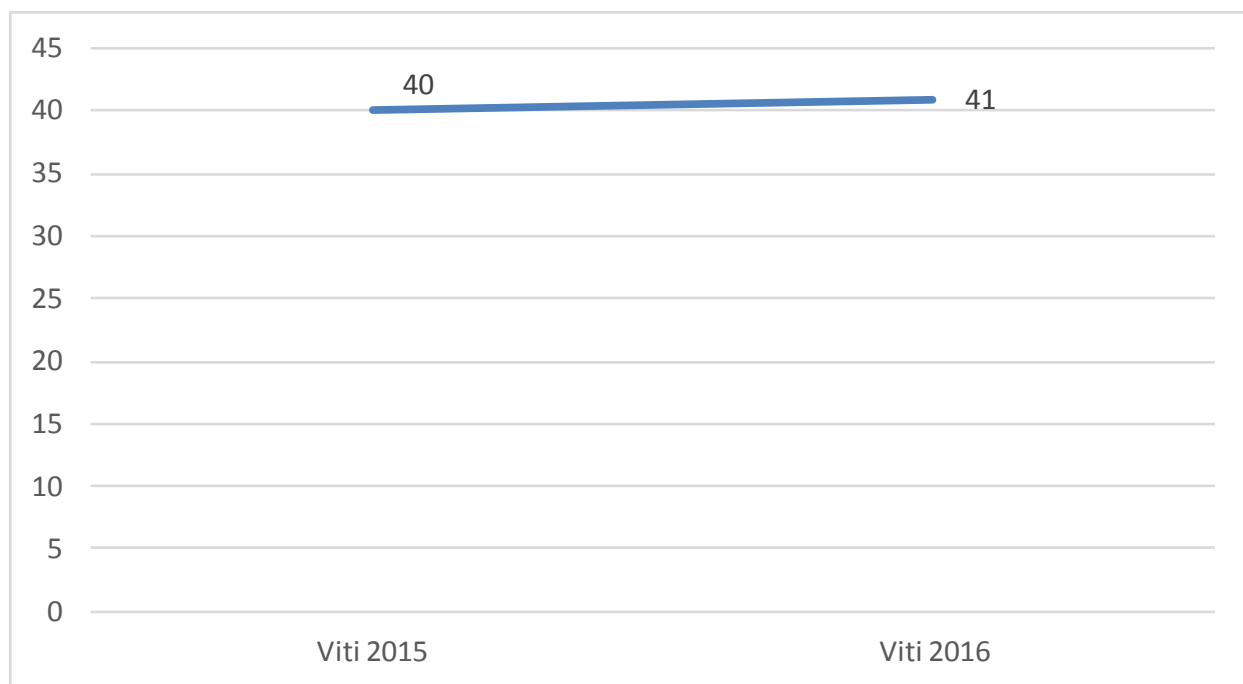


Tabela 28. Fëmijët e braktisur në vitet 2015 / 2016

Periudha	V i t e t	
	2015	2016
TM1	16	8
TM2	7	12
TM3	10	13
TM4	7	8
Gjithsej	40	41

Grafikoni 17. Fëmijët e braktisur në vitet 2015/2016**Tabela 29. Numri i personave të moshuar dhe pa përkujdesje familjare sipas nacionalitetit të vendosur në SHPMPF në Prishtinë dhe në shtëpitë e komunitetit**

	Shqiptarë	Serbë	Të tjerë ¹²	Gjithsej
TM1	90	11	11	112
TM2	91	10	11	112
TM3	88	11	11	110
TM4	87	11	9	107

Grafikoni 18. Personat e vendosur në SHPMPF në Prishtinë dhe në shtëpitë e komunitetit sipas nacionalitetit shprehur në përqindje

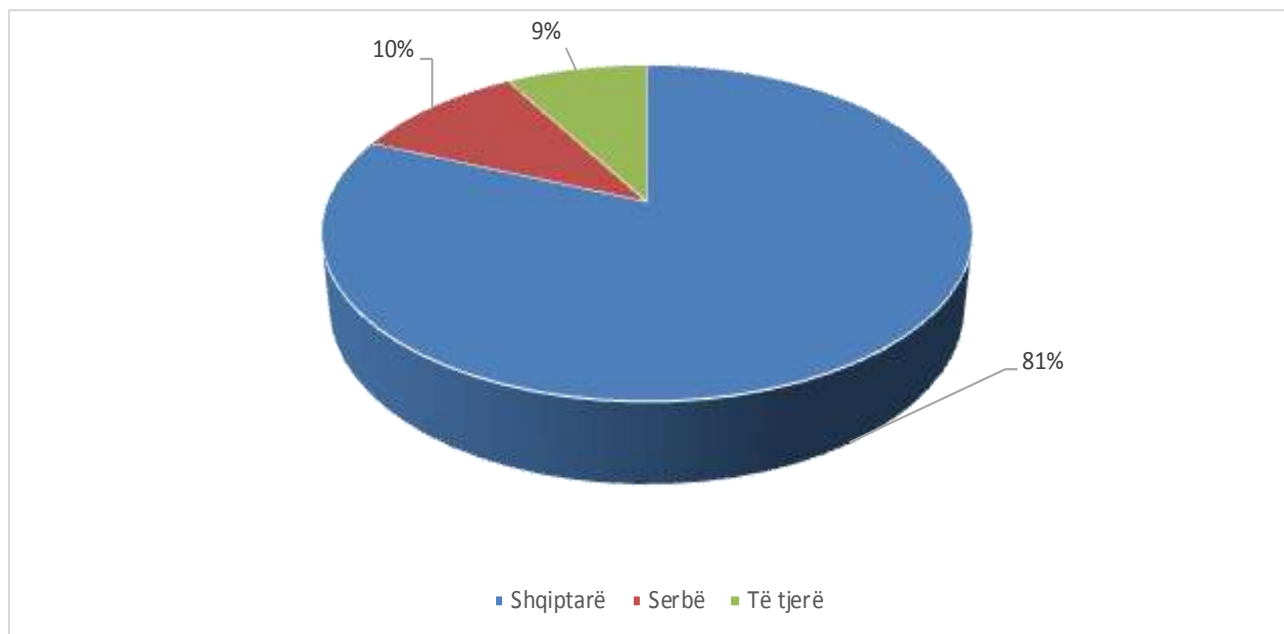


Tabela 30. Numri i personave të moshuar dhe pa përkujdesje familjare sipas gjinisë të vendosur në SHPMPF në Prishtinë dhe në shtëpitë e komunitetit

Periudha	Femra	Meshkuj	Gjithsej
TM1	57	55	112
TM2	54	58	112
TM3	54	56	110
TM4	54	53	107

¹² Në të tjerët janë të përfshirë numri i personave të vendosur në shtëpitë e personave të moshuar dhe pa përkujdesje familjare që i përkasin këtyre nacionaliteteve etnike :turk, boshnjak, egjyptas, ashkalinjë, romë, kroat etj.

Grafikoni 19. Personat e vendosur në SHPMPF në Prishtinë dhe në shtëpitë e komunitetit sipas gjinisë në përqindje

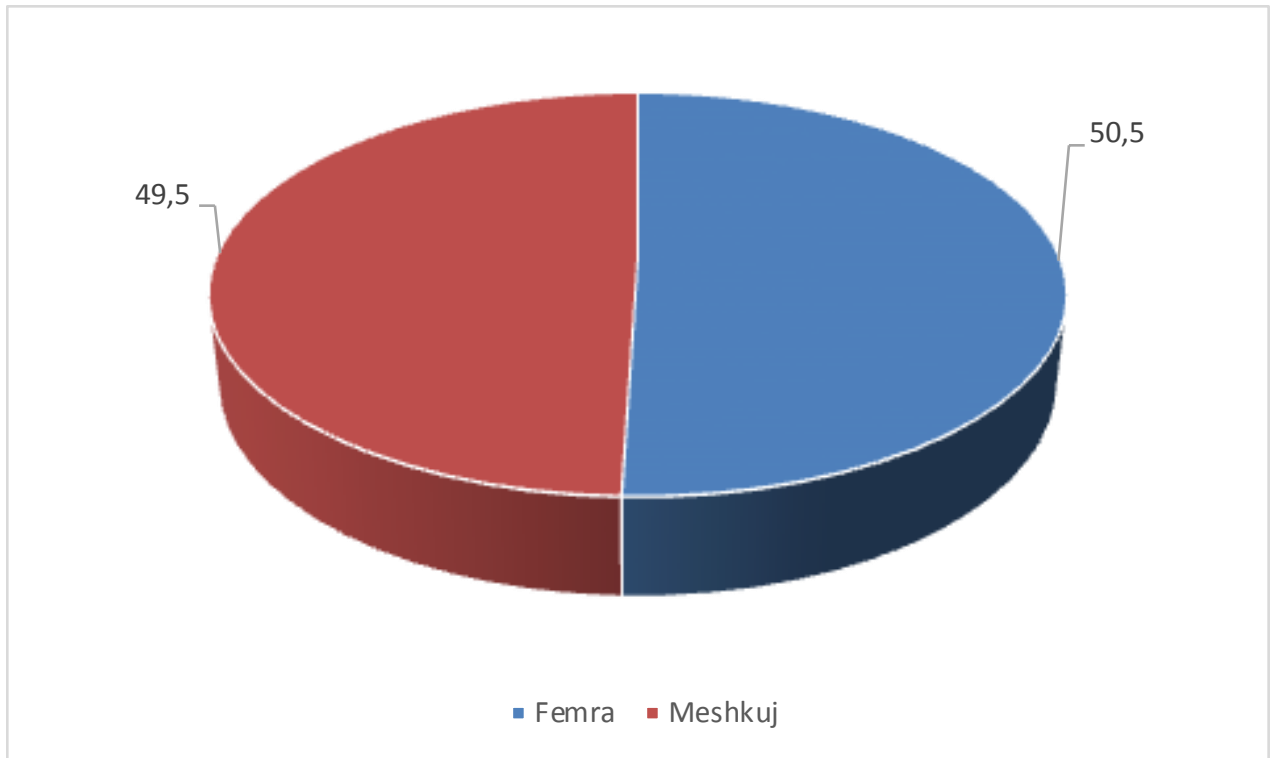


Tabela 31. Personat e vendosur në SHPMPF në Prishtinë dhe në shtëpitë e komunitetit sipas viteve 2015 / 2016

Periudha	V i t e t	
	2015	2016
TM1	114	112
TM2	112	112
TM3	110	110
TM4	113	107

Numri i personave të vendosur në SHPMPF në Prishtinë dhe në shtëpitë e komunitetit në vitin 2016 ishte 107. Krahasuar me vitin 2015 kemi një rënie të vogël të numrit për 6 persona apo shprehur në përqindje 5,3%.

Grafikoni 20. Personat e vendosur në SHPMPF në Prishtinë dhe në shtëpitë e komunitetit sipas viteve 2015 / 2016

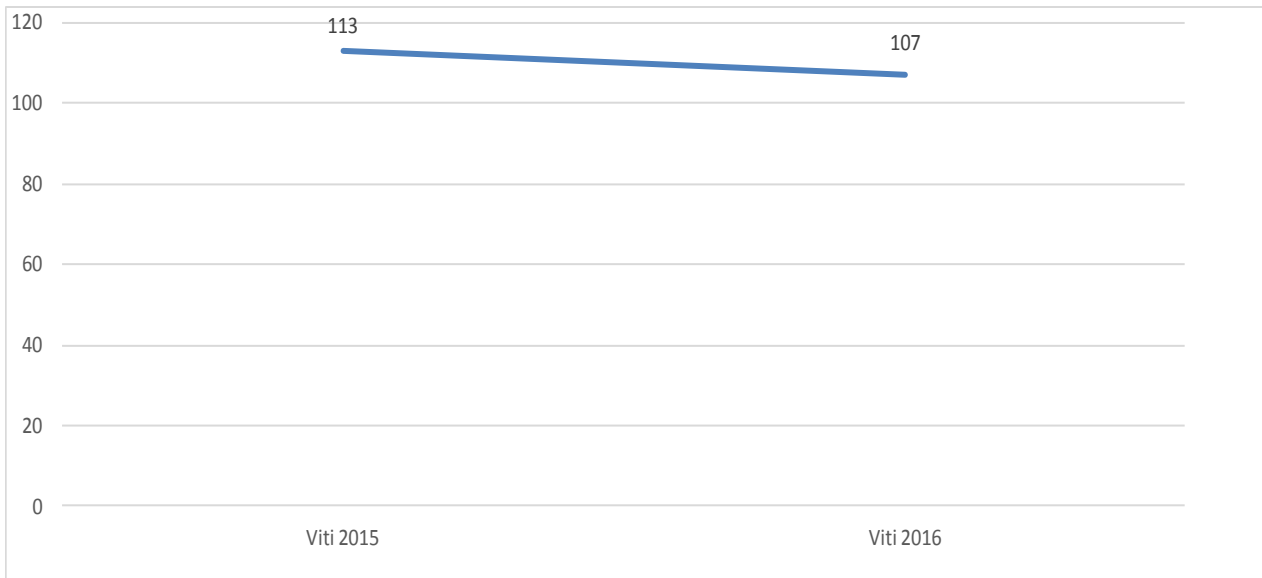


Tabela 32. Personat e vendosur në Institutin e Shtimes dhe shtëpitë e komunitetit sipas nacionalitetit

Periudha	Shqiptarë	Serbë	Të tjerë ¹³	Gjithsej
TM1	90	26	21	137
TM2	87	26	20	133
TM3	87	26	19	132
TM4	87	26	18	131

Grafikoni 21. Personat e vendosur në Institutin e Shtimes dhe shtëpitë e komunitetit sipas nacionalitetit në përqindje

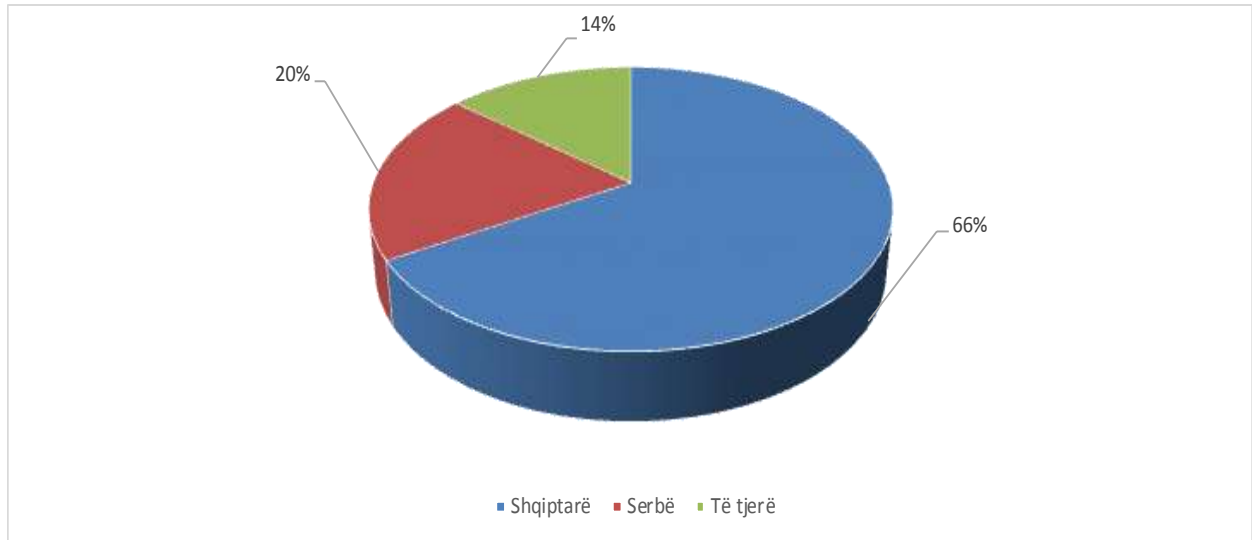


Tabela 33. Personat e vendosur në Institutin Special të Shtimes dhe në shtëpitë e komunitetit sipas gjinisë

Periudha	Femra	Meshkuj	Gjithsej
TM1	66	71	137
TM2	64	69	133
TM3	61	71	132
TM4	61	70	131

¹³ Në të tjerët janë të përfshirë numri i personave me aftësi të kufizuara mendore të vendosur në Institutin e Shtimes dhe në 7 shtëpitë e komunitetit të cilët i përkasin këtyre nacionaliteteve etnike : turk, boshnjak, egjiptas, ashkalinjë, romë, kroat etj.

Grafikoni 22. Personat e vendosur në Institutin Special të Shtimes dhe në shtëpitë e komunitetit sipas gjinisë në përqindje

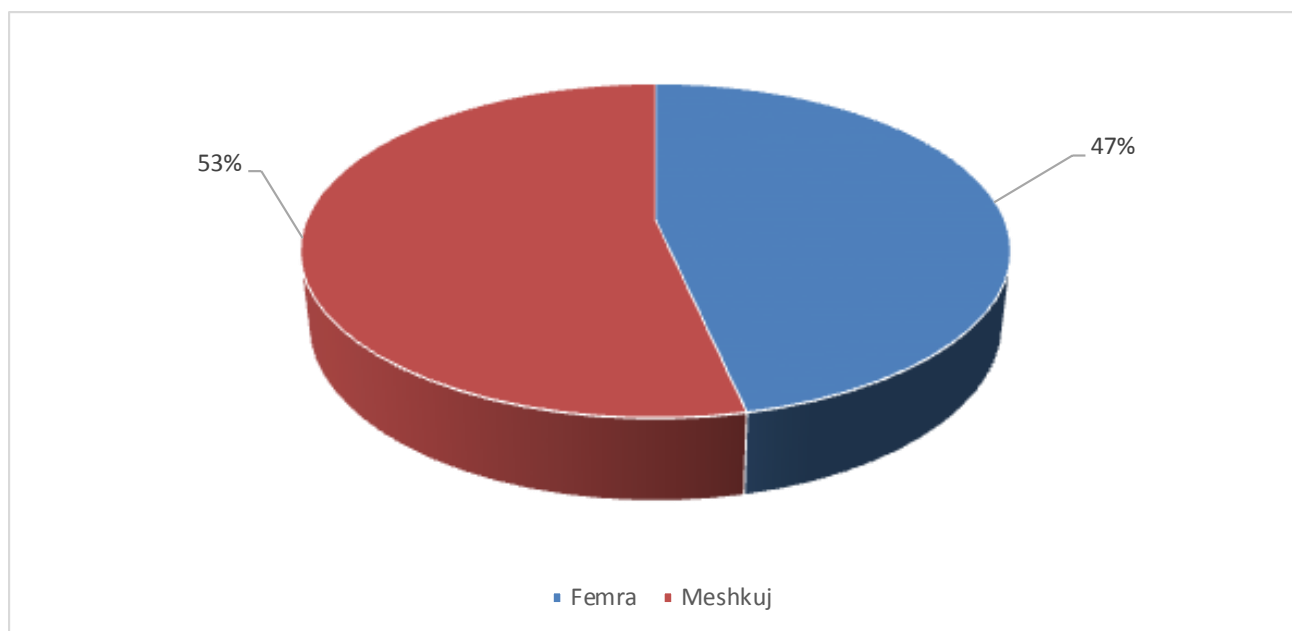
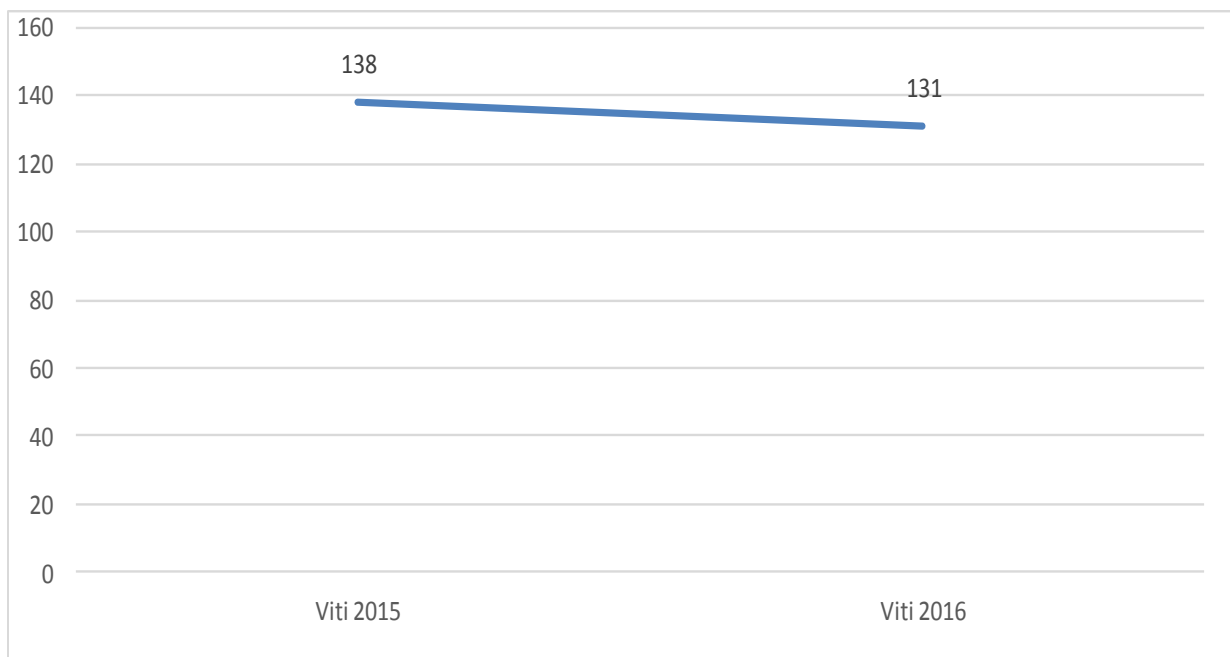


Tabela 34. Personat e vendosur në Institutin Special të Shtimes (ISSH) dhe në shtëpitë e komunitetit në vitet 2015 / 2016

Periudha	V i t e t	
	2015	2016
TM1	134	137
TM2	136	133
TM3	137	132
TM4	138	131

Numri i personave të vendosur në Institutin Special të Shtimes dhe në shtëpitë e komunitetit në vitin 2016 ishte 131. Krahasuar me vitin 2015, numri i personave të vendosur në ISSH dhe në shtëpitë e komunitetit është më i vogël për 7 ose 5,1%.

Grafikoni 23. Numri i personave të vendosur në Institutin Special të Shtimes dhe në shtëpitë e komunitetit në vitet 2015 / 2016



Katalogimi në botim – (CIP)
Biblioteka Kombëtare e Kosovës “Pjetër Bogdani”

311:364.442.2(496.51) “2016”(084.2)

Statistikat e Mirëqenies Sociale 2016 / [Publikimin përgatitën Avni
Kastrati, Naime Rexhepi]. - Prishtinë : Agjencia e Statistikave të
Kosovës, 2017. - 51 f. : ilustr. ; 28 cm. - (Seria ; 5 : Statistikat Sociale)

Parathënie / Isa Krasniqi: f. 5

1. Avni, Kastrati 2. Rexhepi, Naime

ISBN 978-9951-22-345-4

Agjencia e statistikave të Kosovës

përshkrim i shkurtër

Agjencia e statistikave të Kosovës është institucion profesional i cili merret me grumbullimin, përpunimin dhe publikimin e të dhënave zyrtare të statistikave. Si i tillë vepron që nga viti 1948 i cili ka kaluar nëpër disa faza historike, i strukturuar sipas rregullimit shtetëror të asaj kohe.

Më 2 Gusht 1999, Agjencioni ka rifilluar punën e vet profesionale (pas 9 viteve të ndërprerjes të të gjitha shërbimeve statistikore në dëm të interesit të Kosovës), si institucion i pavarur në kuadër të Ministrisë së Administratës Publike. Që nga data 12.12.2011 ky Agjencion vepron në kuadër të Kryeministrisë së Kosovës. Agjencioni financohet nga Buxheti i Konsoliduar i Kosovës por edhe nga donatorët për projekte të veçanta dhe për ndihmë teknike profesionale.

Agjencia e Statistikave të Kosovës vepron sipas Ligjit Nr. 04/L-036 i cili ka hyrë në fuqi me 12.12.2011. Programi i Statistikave Zyrtare, 2013/2017 është në implementim për zhvillimin e sistemit statistikor në korrelacion me Statistikat e Bashkësisë Evropiane (EUROSTAT-it).

Agjencia e statistikave të Kosovës ka këtë strukturë organizative: *Departamentet prodhuese;* (Departamenti i statistikave ekonomike dhe llogarive kombëtare, Departamenti i statistikave të bujqësisë dhe mjedisit, dhe Departamenti i statistikave sociale. *Departamentet mbështetëse;* (Departamenti i metodologjisë dhe teknologjisë informative, Departamenti për politikë, planifikim, koordinim dhe komunikim, Departamenti i Regjistrimit dhe Anketimit si dhe Departamenti i administratës. **Ne kuadër të Agjencionit veprojnë edhe; Zyrat Rajonale; Gjakovë, Gjilan, Mitrovicë, Pejë, Prizren, Prishtinë, dhe Ferizaj**

Numri i të punësuarve dhe buxheti akoma janë të limituar. Të punësuar janë gjithsej 143 punëtorë, prej tyre, 98 (68,5%) në seli të Agjencionit, gjersa në Zyrat Rajonale, 45 (31,5%), Agjencioni ka këtë strukturë kualifikuese, 61,7% me shkollim universitar, 15,4 me shkollim të lartë, ndërsa 17,5% me shkollim të mesëm.

Kemi bashkëpunim profesional dhe teknik me të gjitha Ministrinë e Qeverisë së Kosovës, sidomos me Ministrinë e Ekonomisë dhe Financave, Bankën Qendrore të Kosovës, me institucionet ndërkombëtare, EUROSTAT-in, Fondin Monetar Ndërkombëtare, Bankën Botërore, SIDA e Suedisë, DFID, UNFPA, UNDP, UNICEF, dhe me statistikatat e shteteve në rajon.

Agjencia e Statistikave të Kosovës mbulon gati krejtësisht territorin e Republikës së Kosovës, duke u organizuar në strukturimin e qarqeve statistikore dhe njësisve raportuese si njësi bazë dhe të vetme në shkallë vendi nga të cilat merr informatat e dorës së parë. Te gjitha anketat e zhvilluara në terren përdorin shtrirjen e mostrës në këto qarqe statistikore por edhe metodologjinë sipas rekomandimeve ndërkombëtare. Gjatë grumbullimit të të dhënave statistikore dhe raporteve nga njësitë raportuese angazhohen; profesionistë, teknikë, administratorë, civilë të zyrave të vendit, regjistruar terreni nga Zyrat Rajonale etj.

Në vitin 2011 është realizuar me sukses projekti i Regjistrimit të Popullsisë Ekonomike Familjar dhe Banesave, ndërsa në vitin 2014 është realizuar po ashtu me sukses Regjistrimi i Bujqësisë. Rezultatet e fituara nga këto regjistrime do të kenë një rol të rëndësishëm për hartimin e Politikave zhvillimore.

Misioni i Agjencionit; të përmbush nevojat e shfrytëzuesve me të dhëna statistikore kualitative, objektive, në kohë dhe hapësirë në mënyrë që shfrytëzuesit të kenë bazë të besueshme që të bëjnë analiza të rregullta në interes të planifikimit dhe zhvillimit gjatë hartimit të projekteve në shkallë vendbanimi, komune dhe vendi. Të përkrah institucionet qeveritare, institutet, shkencën, akademinë, bizneset si dhe hulumtuesit e pavarur etj. në mënyrë që t'u sigurojë informata të duhura për vendim-marrësit si dhe përdoruesit tjerë në Kosovë.

- **Adresa: AGJENCIA E STATISTIKAVE TË KOSOVËS,**
Rr. "Zenel Salihu", nr. 4, 10000 Prishtinë
- **Telefoni:** +381 (0) 38 200 31 129
Kryeshefi Ekzekutiv: +381 (0) 38 200 31 112
- **Fax::** +381 (0) 38 235 033
- **E-mail:** infoask@rks-qov.net
- Ueb-faqe:** <http://ask.rks-qov.net>

ISBN 978-9951-22-345-4



9 789951 223454