



Republika e Kosovës
Republika Kosova-Republic of Kosova
Qeveria - Vlada - Government
Zyra e Kryeministrit -Ured Premijera -Office of the Prime Minister
Agjencia e Statistikave të Kosovës - Agencija za Statistike Kosova - Kosovo Agency of Statistics

Serija 3: Ekonomska statistika

Statistike Ugostiteljstva K4 2016



Predgovor

Agencija za Statistiku Kosova (ASK), odnosno Odeljenje Ekonomskih Statistika i Nacionalnih Računa u 2008.godini je počela da publikuje istraživanje za ugostiteljske aktivnosti na Kosovu. Tokom 2009.godine ASK je počela sa kvartalnim publikacijama ugostiteljstva. Ova statistička publikacija predstavlja opšti pregled statističkih podataka iz ugostiteljske aktivnosti na Kosovu. Drugi izvor podataka je Ministarstvo Trgovine i Industrije (MTI), Odeljenje Turizma i Ugostiteljstva.

Imajući u vidu stalnu potražnju unutrašnjih i spoljnih korisnika za raznim statističkim podacima i informacijama i koristeći preporuke i instrukcije Eurostata o pokazateljima koje treba objaviti za statistiku ugostiteljstva, predstavili smo podatke od interesa.

Cilj publikacije je da se istakne tendencija razvoja ove ekonomske aktivnosti na Kosovu. Ova publikacija će poslužiti kao korisna referentna osnova za sve korisnike statističkih podataka ASK-a, i kao korisna ekonomska i relevantna informacija za Kosovo.

Zahvaljujemo Regionalne Kancelarije ASK-a, spremnost svih hotela na iskrenoj saradnji i Ministarstvo Trgovine i Industrije (MTI), odnosno Odeljenje Turizma i Ugostiteljstva, kao i pripravnicu SIDA za doprinos u pripremi publikacije.

Predloge, sugestije i primedbe možete slati na e-mail adresu: economic@ks-gov.net.

Publikaciju su pripremili:

Ilir T.Berisha – Direktor Odeljenja
Ismaj Sahit – Šef Odseka Ekonomskih Statistika
Hysni Elshani – Šef Sektora Ekonomskih Statistika
Sulltane Gashi-Viša Službenica
Nazmije Belegu - Viša Službenica
Bekim Bojku – Viši Službenik
Violeta Syla – Pripravnica
Ahmet Cakolli – Službenik za Dizajn

Mart, 2017

Izvršni Direktor ASK-a,
g. Isa Krasniqi

Skraćenice i znaci

ASK	-	Agencija za Statistiku Kosova
MTI	-	Ministarstvo za Trgovinu i Industriju
K1	-	Prvi kvartal
K2	-	Drugi kvartal
K	-	Treći kvartal
K4	-	Četvrti kvartal
:	-	Podatak nije dostupan
-	-	Ne primenjuje se
%	-	Procenat

S a d r ž a j

	Strana
Metodologija	4
1 Kapaciteti hotela.....	5
2 Domaći i strani posetioци	7
3 Domaći i strani posetioци i noćenja prema regionima	10
4 Strani posetioци prema regionima.....	12
5 Strani posetioци i noćenja prema zemljama sa kojih dolaze	14

Metodologija

Agencija za Statistiku Kosova (ASK) objavljuje podatke ugostiteljstva na Kosovu za K4 2016.godine. Statističke informacije o aktivnostima ugostiteljstva i turizma su preuzete iz statističkog istraživanja koji je organizovan na celoj teritoriji zemlje putem Regionalnih Statističkih Kancelarija (ukupno 7).

Bazirajući se na statistički program ASK-a uzimaju se podaci o broju hotela, broju zaposlenih, kapacitetu smeštaja (sobe, kreveti), broju posetilaca i broju noćenja po mesecima i stranih posetilaca prema zemljama.

Pokrivenost

Ukupan broj ispitanih hotela je bio 121. Najveći broj hotela nalazi se u regionu Prištine, Peći, Đakovice i tako dalje.

Definicije

Hotel

Ugostiteljska jedinica je preduzeće, koja je u poslovnom registru registrovano pod aktivnost ugostiteljstva. Takođe, u ovu grupu su uključene i privatne ugostiteljske jedinice. Zavisno od usluga koje pružaju, ove jedinice razvrstavaju se u hotele, motele, itd.

Turizam

Turizam obuhvata aktivnosti osoba koje putuju i borave u različitim mestima/zemljama od njihovog uobičajenog prebivališta za period ne duži od jedne kalendarske godine, a svrha ovog putovanja je slobodno vreme, poslovno putovanje i drugo.

Posetilac

Posetilac je osoba koja provodi najmanje jednu noć u ugostiteljskoj strukturi u zemlji/mestu koje on posećuje. Za potrebe statistike turizma, pojam "posetilac" predstavlja "osobu" koja putuje u drugoj zemlji izvan zemlje u kojoj živi, za period kraći od 12 meseci. On može biti domaći ili strani posetilac.

Domaći posetilac je lokalna osoba sa stalnim prebivalištem na Kosovu, ali koji boravi najmanje jednu noć u drugom mestu na Kosovu.

Strani posetilac smatra se osoba sa stalnim prebivalištem u inostranstvu, a koji privremeno boravi na Kosovu za najmanje jednu noć.

Noćenje

U našem istraživanju, noćenje podrazumeva posetioc koji provodi jednu noć u hotelu ili drugom ugostiteljskom objektu.

1 Kapaciteti hotela**Tabela 1. Kapaciteti anketiranih hotela na Kosovu**

ID Regjiona	Regioni	Broj hotela	Broj soba	Broj kreveta
1	Đakovica	18	298	470
2	Gnjilane	15	221	282
3	Mitrovica	6	149	181
4	Peć	21	453	844
5	Prizren	12	364	741
6	Priština	34	1.147	1.585
7	Uroševac	15	288	336
	Ukupno	121	2.920	4.439

U četvrtom kvartalu 2016.godine (K4 2016) deo istraživanja su 121 hotela koji posluju na teritoriji Kosova, većina hotela se nalaze u regionu Prištine, Peći, Đakovice itd.

Tabela 1a. Iskorišćenost kapaciteta anketiranih hotela na Kosovu, u procentima (%)

Period / Regioni	Đakovica	Gnjilane	Mitrovica	Peć	Prizren	Priština	Uroševac	Ukupno u %
K1/2009	2,25	5,58	2,54	3,36	1,83	11,56	5,43	6,77
K2/2009	2,14	5,67	2,62	6,35	3,13	13,82	10,27	8,73
K3/2009	3,13	4,75	2,33	9,03	3,55	15,25	7,73	9,50
K4/2009	2,40	3,77	2,32	5,63	2,60	20,23	15,51	11,63
K1/2010	1,77	3,39	2,65	4,73	2,10	14,64	9,69	8,51
K2/2010	2,28	1,96	2,96	5,10	3,74	19,32	9,09	10,71
K3/2010	2,35	3,36	3,62	6,62	5,03	11,01	7,83	7,58
K4/2010	1,58	2,64	2,63	5,62	6,80	10,25	7,67	7,20
K1/2011	0,48	2,79	2,66	1,80	1,99	12,04	6,61	6,62
K2/2011	2,49	3,21	2,15	5,56	5,04	16,94	5,04	9,61
K3/2011	2,78	5,50	3,01	4,29	3,79	10,49	6,90	6,93
K4/2011	1,21	3,16	2,61	4,71	2,51	13,72	5,26	7,72
K1/2012	1,04	2,10	2,87	3,78	1,88	10,57	5,65	6,15
K2/2012	2,25	3,68	2,47	12,47	4,12	14,35	23,76	10,93
K3/2012	2,50	3,73	2,86	5,44	5,00	21,43	5,94	11,66
K4/2012	2,56	3,40	2,94	3,83	4,28	21,51	4,61	11,26
K1 2013	2,28	2,54	2,83	3,77	2,54	16,84	4,99	8,98
K2 2013	1,55	2,82	2,69	3,32	4,86	16,27	5,45	9,00
K3 2013	1,63	2,34	2,85	11,04	7,92	15,98	4,87	10,21
K4 2013	1,64	3,48	2,99	3,77	4,57	18,43	12,58	10,64
K1/2014	2,32	2,24	2,22	2,60	5,00	16,90	5,46	9,19
K2/2014	2,32	2,49	2,49	12,43	5,88	20,59	3,41	11,95
K3/2014	4,30	3,34	2,65	12,95	6,12	20,46	2,96	12,17
K4/2014	3,78	1,73	2,30	14,48	4,29	17,21	2,10	10,48
K1/2015	3,71	2,74	4,60	24,45	3,13	28,47	5,23	15,20
K2/2015	4,44	3,85	3,88	12,41	8,90	26,85	8,43	15,70
K3/2015	5,44	4,51	6,53	24,33	11,67	25,05	4,93	17,07
K4/2015	4,64	2,41	2,97	9,04	6,92	27,51	6,21	14,43
K1/2016	2,84	3,59	5,78	11,22	6,54	28,60	2,76	14,58
K2/2016	6,30	5,08	4,52	11,04	8,19	26,32	7,89	14,18
K3/2016	6,53	6,86	5,29	22,63	11,03	25,26	3,74	16,31
K4/2016	5,39	2,43	4,00	9,17	5,36	17,52	4,38	10,11

Na osnovu ankete, iskorišćeni kapacitet na nivou zemlje je 10.11%, detaljnije vidi tabelu 1a gde je prikazano iskorišćenost kapaciteta hotela na Kosovu na nivou zemlje prema Regionima.

2 Domaći i strani posetioci

Tabela 2. Broj posetioca (domaći i strani) i noćenja, 2008- 2016.godine

Period	Broj posetioca		Noćenja	
	Domaći	Strani	Domaći	Strani
2008	19.678	24.616	22.602	46.910
2009	52.631	36.318	54.876	76.042
2010	44.662	34.382	45.123	76.394
2011	42.044	30.349	44.757	65.584
2012	49.973	48.790	52.008	90.968
2013	45.380	50.074	54.867	83.883
2014	46.477	61.313	55.274	102.066
2015	60.200	79.238	81.372	120.669
2016	45.579	83.710	62.211	131.785

Tabela 2. prikazuje broj posetioca - domaći i strani, kao i noćenja boravka domaćih i stranih posetioca tokom perioda 2008-2016.

U 2016.godini broj domaćih posetioca je smanjen za 24.29% u poređenju sa 2015.godinom, dok noćenja domaćih posetioca su smanjena za 23.55%. Rast imamo kod stranih posetioca za 5.64%, dok noćenja stranih posetioca su porasla za 9.21% u poređenju sa 2015.godinom.

Grafikon 1. Broj posetioca i noćenja prema godinama 2008- 2016

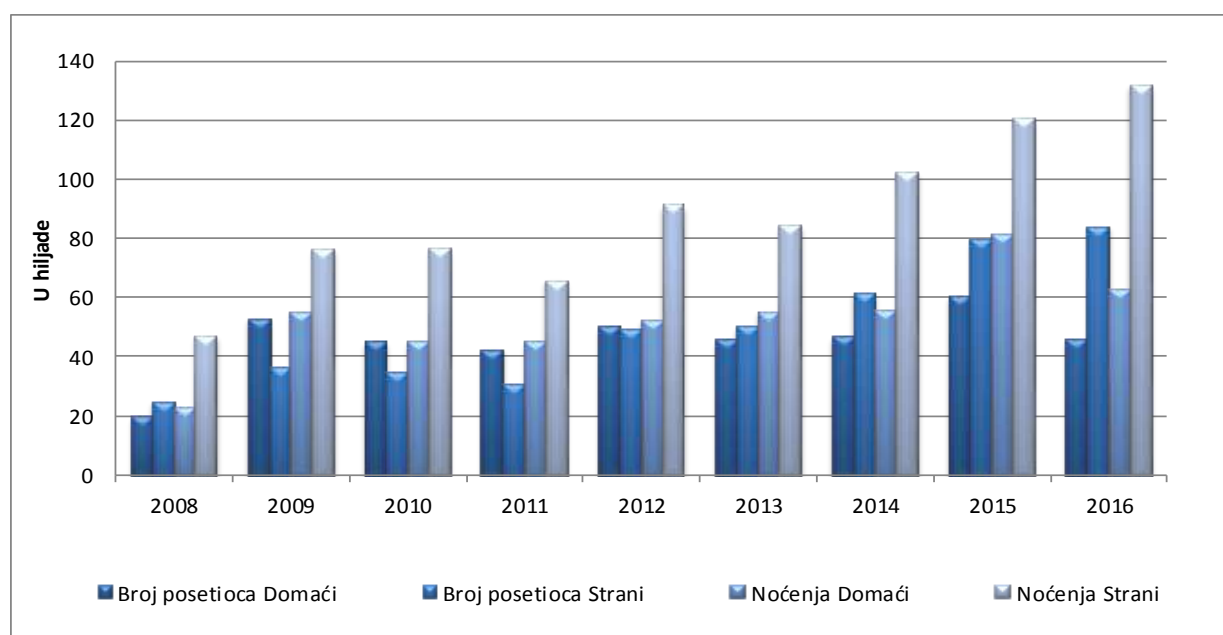
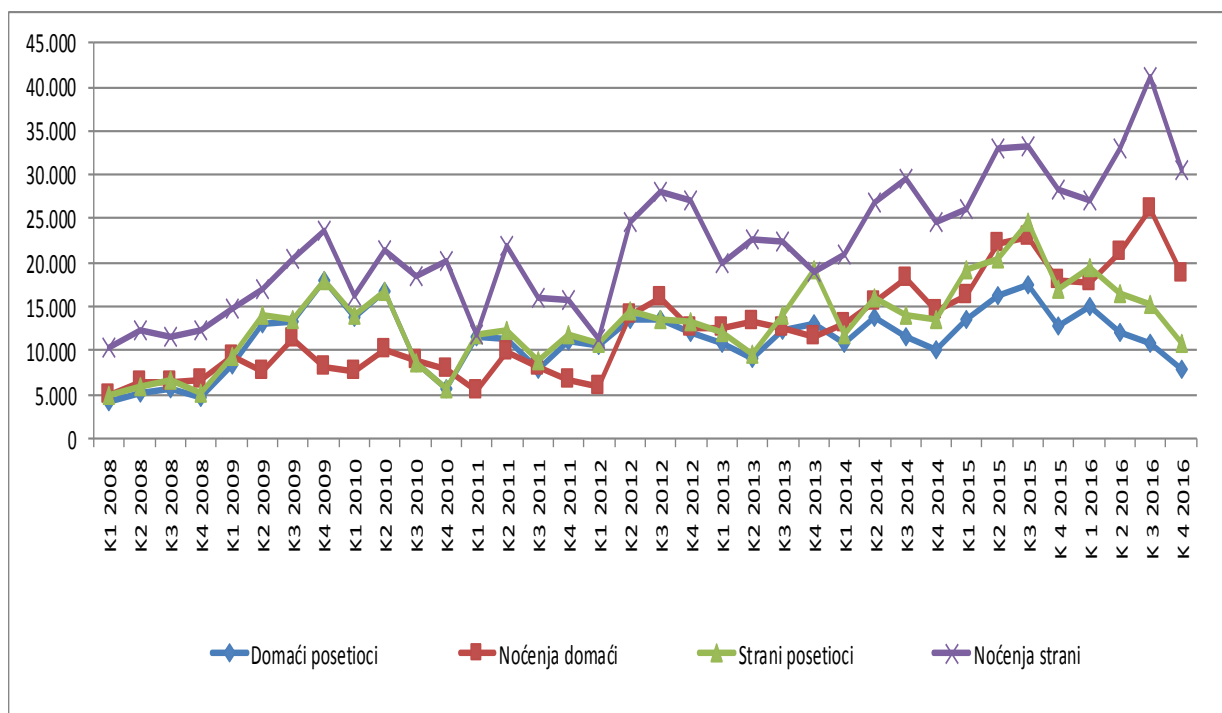


Tabela 2a. Broj posetioca (domaći i strani) i noćenja, za period K1 2008 – K4 2016

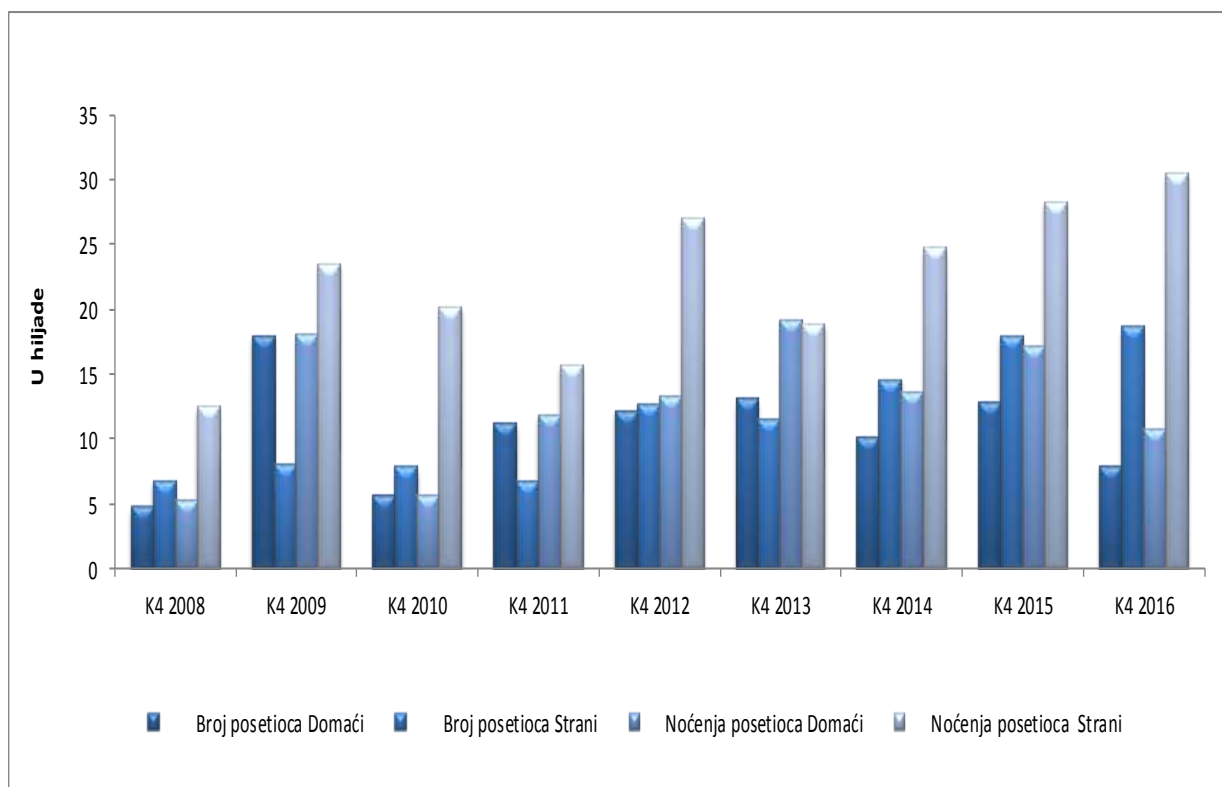
Period	Broj posetioca		Noćenja posetioca	
	Domaći	Strani	Domaći	Strani
K1 2008	4.104	4.982	4.994	10.419
K2 2008	5.142	6.380	5.824	12.428
K3 2008	5.663	6.519	6.542	11.629
K4 2008	4.769	6.735	5.242	12.434
K1 2009	8.483	9.257	9.342	14.868
K2 2009	13.040	7.599	14.082	17.103
K3 2009	13.183	11.445	13.426	20.525
K4 2009	17.925	8.017	18.026	23.546
K1 2010	13.670	7.592	14.109	16.303
K2 2010	16.789	10.208	16.789	21.478
K3 2010	8.648	8.775	8.664	18.433
K4 2010	5.556	7.807	5.561	20.180
K1 2011	11.692	5.535	11.751	11.893
K2 2011	11.405	9.889	12.401	21.944
K3 2011	7.806	8.249	8.746	16.017
K4 2011	11.141	6.676	11.859	15.730
K1 2012	10.607	5.965	10.737	11.259
K2 2012	13.581	14.025	14.418	24.638
K3 2012	13.613	16.117	13.657	28.016
K4 2012	12.172	12.683	13.196	27.055
K1 2013	10.886	12.603	12.088	19.988
K2 2013	9.055	13.340	9.552	22.615
K3 2013	12.421	12.673	14.065	22.426
K4 2013	13.018	11.458	19.162	18.854
K1 2014	10.894	12.985	11.884	20.977
K2 2014	13.902	15.613	15.896	26.799
K3 2014	11.573	18.159	13.936	29.572
K4 2014	10.108	14.556	13.558	24.718
K1 2015	13.636	16.217	19.273	26.136
K2 2015	16.320	22.240	20.560	32.926
K3 2015	17.463	22.877	24.520	33.317
K 4 2015	12.781	17.904	17.019	28.290
K 1 2016	14.951	17.690	19.523	26.973
K 2 2016	12.010	21.280	16.520	33.119
K 3 2016	10.776	26.096	15.391	41.167
K 4 2016	7.842	18.644	10.777	30.526

U K4 2016.godine bilo je 26 486 posetioca, od kojih 29.61% su domaći i 70.39% su strani posetiooci, dok broj noćenja u K4 2016. je 41 303 noćenja, od toga 26.09 % noćenja su od domaćih i 73.91 % od stranih posetioca.

Grafikon 2. Kretanja (trendovi) posetioca (domaći i strani) i noćenja, za period K1 2008 – K4 2016



Grafikon 2a. Broj posetioca (domaći i strani) i noćenja tokom K4 2016. godine u poređenju sa istim kvartalima prethodnih godina (2008 –2016)



3 Domaći i strani posetioci i noćenja prema regionima

Tabela 3. Broj posetioca (domaći i strani) i noćenja prema regionima za period 2008-2016

ID. regiona	Regioni	2008		2009		2010		2011		2012		2013		2014		2015		2016	
		Posetioca	Noćenja	Posetioca	Noćenja	Posetioca	Noćenja	Posetioca	Noćenja	Posetioca	Noćenja	Posetioca	Noćenja	Posetioca	Noćenja	Posetioca	Noćenja	Posetioca	Noćenja
1	Đakovica	2.263	2.529	2.240	2.895	2.031	2.324	1.640	2.030	1.597	2.434	1.517	2.072	2.062	3.736	2.269	5.224	4.373	7.486
2	Gnjilane	3.152	3.466	3.210	4.181	1.976	2.400	2.251	3.101	1.937	2.731	1.718	2.364	1.552	2.081	1.635	2.142	2.410	3.898
3	Mitrovica	1.873	1.967	2.471	2.718	2.894	3.289	2.646	2.890	2.875	3.088	2.915	3.147	2.631	2.689	2.247	2.434	2.445	2.626
4	Peć	4.924	5.423	8.288	10.680	8.337	9.677	6.633	7.170	7.593	11.184	6.630	9.597	11.534	18.751	21.707	33.857	24.110	32.927
5	Prizren	3.632	4.095	4.639	5.792	4.663	9.210	5.434	6.946	6.212	7.962	8.109	10.360	8.615	11.144	16.316	21.396	16.479	21.482
6	Priština	27.076	50.198	57.569	92.245	49.172	83.694	46.636	80.620	68.537	102.846	68.687	102.323	77.167	114.489	89.050	130.269	76.543	120.305
7	Uroševac	1.374	1.834	10.532	12.407	9.972	10.923	7.153	7.584	10.012	12.731	5.878	8.887	4.229	4.450	6.214	6.719	2.929	5.272
	Ukupno	44.294	69.512	88.949	130.918	79.045	121.517	72.393	110.341	98.763	142.976	95.454	138.750	107.790	157.340	139.438	202.041	129.289	193.996

Tabela 3. prikazuje ukupan broj posetioca i noćenja po regionima Kosova tokom perioda 2008-2016.godine. Kao što se vidi iz Tabele 3 sa najvećim brojem posetioca tokom 2016.godine vodi region Prištine sa ukupno 76 543 posetioca, sledi Peć sa 24 110 posetioca, Prizren je na trećem mestu sa 16 479 posetioca.

Grafikon 3. Broj posetioca i noćenja (domaći i strani) 2008-2016

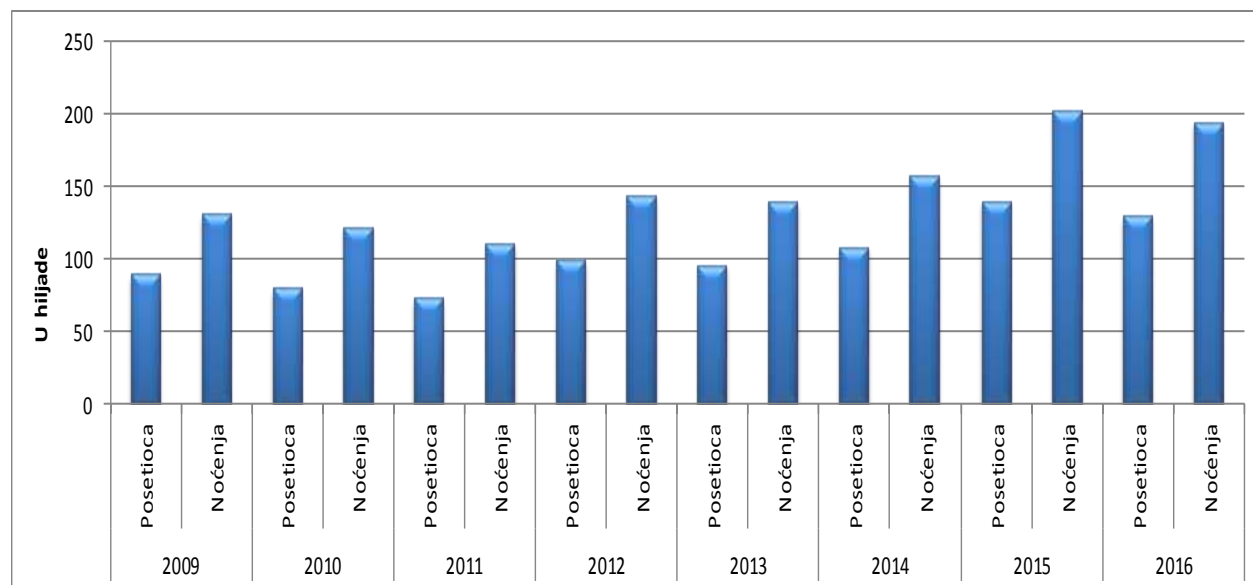
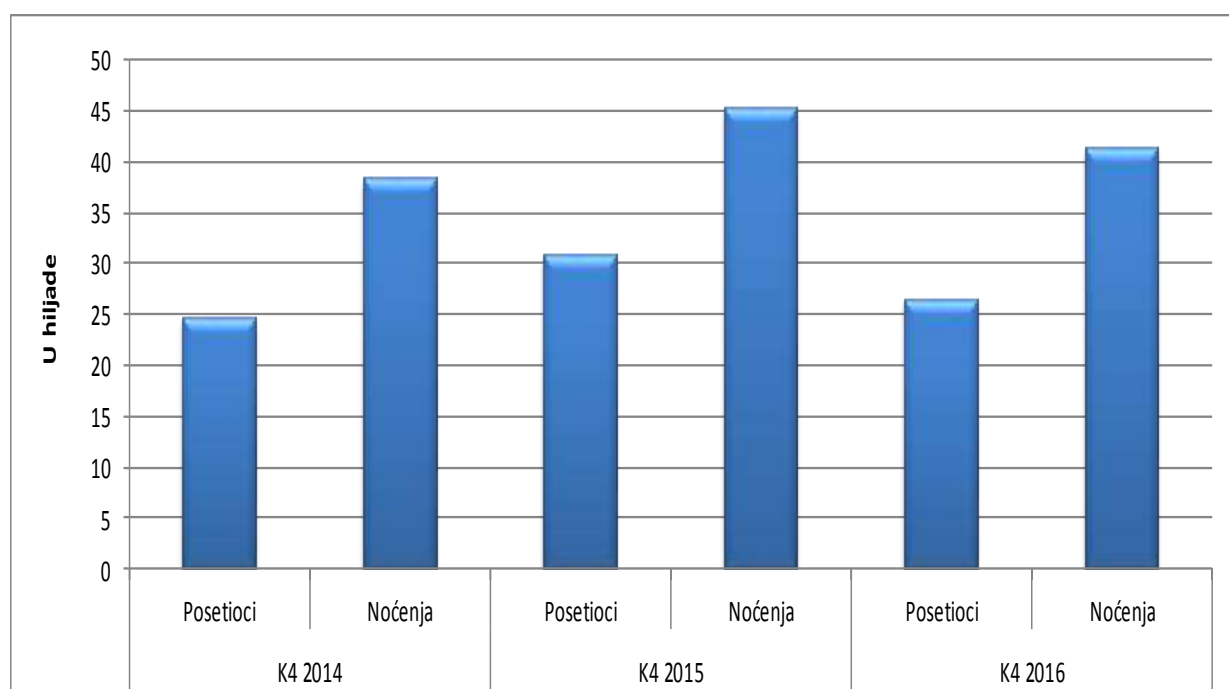


Tabela 3a. Broj posetioca i noćenja (domaći i strani) po regionima za K4 2014, K4 2015 i K4 2016

Identifikacioni broj	Regioni	K4 2014		K4 2015		K4 2016	
		Posetioci	Noćenja	Posetioci	Noćenja	Posetioci	Noćenja
1	Đakovica	569	1.128	590	1.254	1.234	2.331
2	Gnjilane	289	374	233	246	497	630
3	Mitrovica	593	651	394	394	658	666
4	Peć	3.426	6.487	2.649	3.932	3.454	7.123
5	Prizren	1.906	2.286	3.843	5.093	2.641	3.656
6	Priština	17.260	26.667	21.310	32.676	17.013	25.543
7	Uroševac	621	683	1.666	1.714	989	1.354
Ukupno		24.664	38.276	30.685	45.309	26.486	41.303

Iz Tabele 3a se vidi da u K4 2016.godine, sa najvećim brojem posetioca i noćenja je region Prištine sa ukupno 17 013 posetioca i sa 25 543 noćenja.

Grafikon 3a. Broj posetioca i noćenja (domaći i strani) K4 2014, K4 2015 i K4 2016.

4 Strani posetioци prema regionima

Tabela 4. Broj stranih posetioца i noćenja prema regionima Kosova tokom perioda 2008-2016

ID. Regioni	Regioni	2008		2009		2010		2011		2012		2013		2014		2015		2016	
		Posetioци	Noćenja	Posetioци	Noćenja	Posetioци	Noćenja	Posetioци	Noćenja	Posetioци	Noćenja	Posetioци	Noćenja	Posetioци	Noćenja	Posetioци	Noćenja	Posetioци	Noćenja
1	Đakovica	646	965	646	1.105	734	1.032	647	980	739	1.512	547	1.062	1.003	2.389	1.267	3.836	2.345	4.516
2	Gnjilane	937	1.182	937	1.379	779	1.203	755	1.546	886	1.594	737	1.198	794	1.222	712	1.109	1.109	1.973
3	Mitrovica	546	185	546	768	827	1.222	4.458	813	557	647	616	692	532	532	385	414	646	745
4	Peć	3.763	3.123	3.763	5.714	3.152	4.470	260	2.692	2.588	5.554	1.326	3.733	5.761	9.197	12.694	17.224	12.649	18.348
5	Prizren	2.412	1.631	2.412	3.343	2.334	6.846	20.832	4.066	2.695	4.369	3.799	5.521	3.520	5.694	9.779	13.947	9.101	13.044
6	Prishtina	26.781	40.836	26.781	60.746	25.428	59.542	1.635	53.763	37.897	71.555	42.083	70.517	49.041	82.194	53.057	82.561	56.291	90.998
7	Uroševac	1.233	279	1.233	2.987	1.128	2.079	1.762	1.724	3.428	5.737	966	1.160	662	837	1.344	1.578	1.569	2.161
Ukupno		36.318	48.201	36.318	76.042	34.382	76.394	30.349	65.584	48.790	90.968	50.074	83.883	61.313	102.066	79.238	120.669	83.710	131.785

Grafikon 4. Broj stranih posetioца i noćenja prema regionima na Kosovu tokom perioda 2008-2016

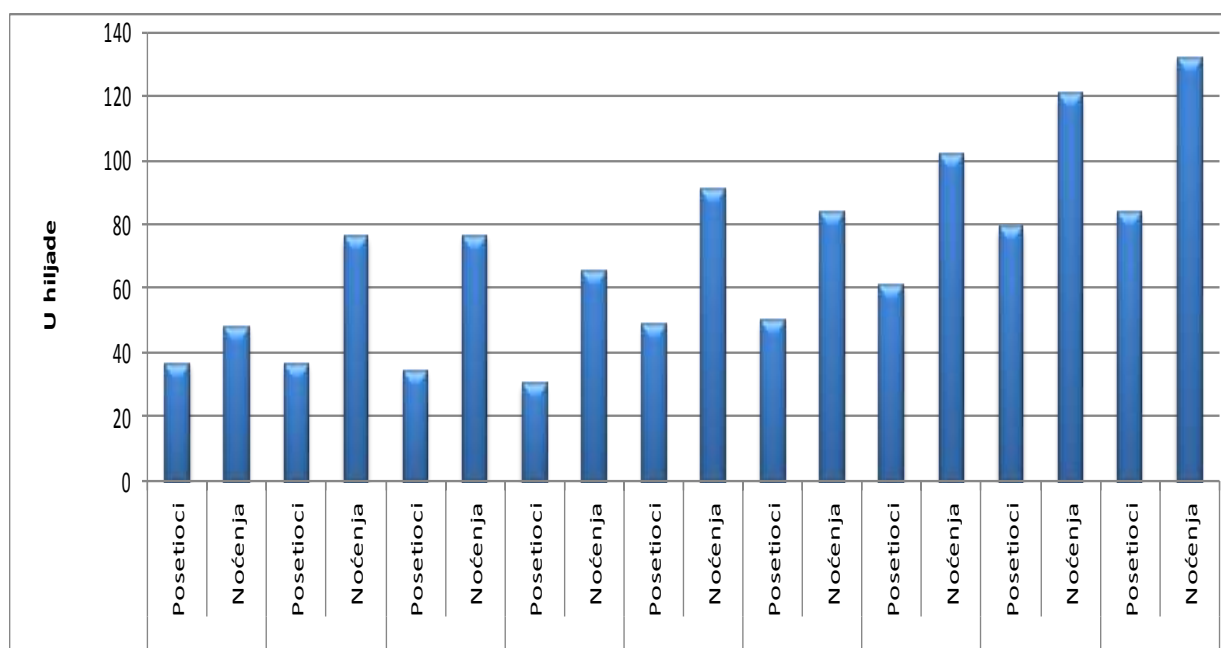
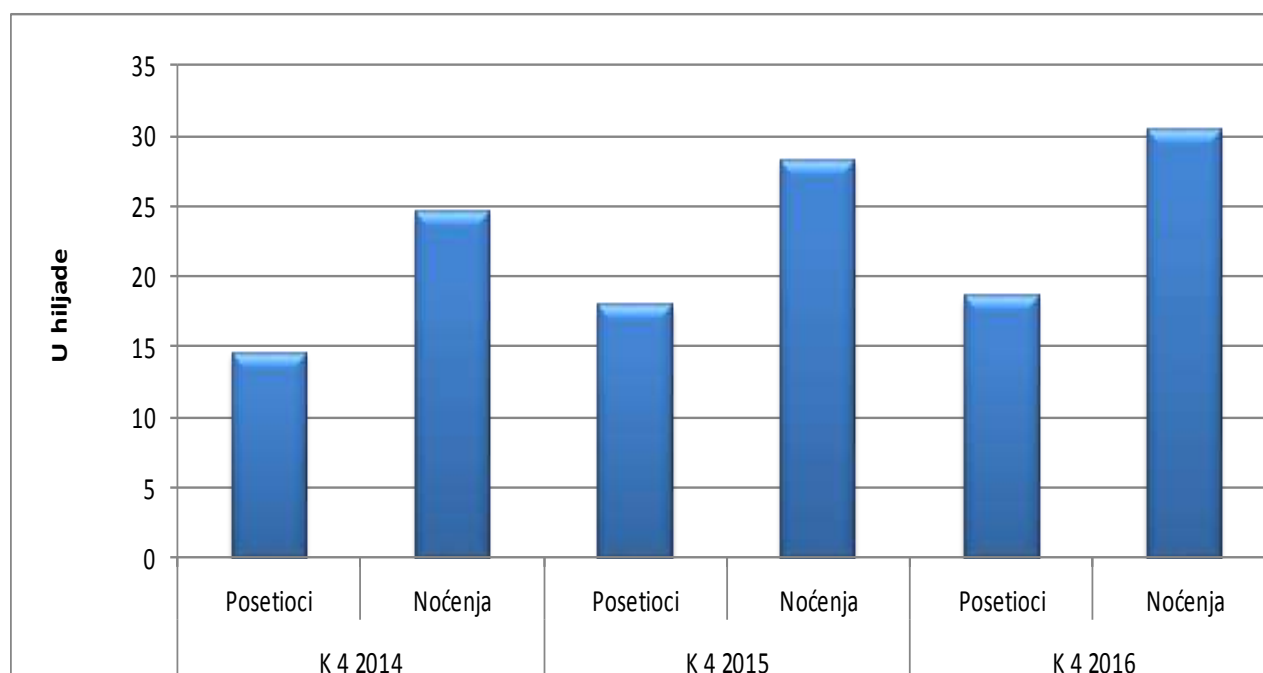


Tabela 4a. Broj stranih posetioca i noćenja prema regionima za periode K4 2014-2016.godine

ID. Regiona	Regioni	K 4 2014		K 4 2015		K 4 2016	
		Posetioci	Noćenja	Posetioci	Noćenja	Posetioci	Noćenja
1	Đakovica	325	783	305	867	518	1.137
2	Gnjilane	151	208	43	55	166	266
3	Mitrovica	91	91	51	51	125	132
4	Peć	1.685	2.894	1.313	2.062	1.948	4.435
5	Prizren	554	835	2.369	3.429	1.407	2.130
6	Priština	11.623	19.718	13.188	21.182	13.913	21.532
7	Uroševac	127	189	635	644	567	894
Ukupno		14.556	24.718	17.904	28.290	18.644	30.526

Najveći broj stranih posetioca je zabeležen u Prištini , Peći i tako dalje .

Grafikon 4a. Broj stranih posetioca i noćenja za periode K4 2014, K4 2015 i K4 2016

5 Strani posetioци i noćenja prema zemljama sa kojih dolaze

Tabela 5. Strani posetioци i noćenja prema zemljama sa kojih dolaze tokom perioda 2008-2016

Redni broj	Država	2008		2009		2010		2011		2012		2013		2014		2015		2016	
		Posetioци	Noćenja	Posetioци	Noćenja	Posetioци	Noćenja	Posetioци	Noćenja	Posetioци	Noćenja	Posetioци	Noćenja	Posetioци	Noćenja	Posetioци	Noćenja	Posetioци	Noćenja
1	Austrija	127	139	856	1.435	451	680	500	1.320	233	1.107	566	1.226	1.727	3.240	3.365	4.312	3.799	5.483
2	Belgija	62	80	100	148	85	108	43	43	108	139	56	65	408	469	1.096	1.654	1.368	2.022
3	Bosna i Hercegovina	167	193	880	1.038	269	393	212	390	136	549	429	775	289	522	1.097	1.649	1.384	2.005
4	Velika Britanija	1.487	3.919	2.202	4.204	1.296	2.571	1.251	2.539	289	4.071	1.916	3.623	2.044	4.018	2.377	4.183	2.784	4.671
5	Francuska	288	488	851	1.068	423	601	301	409	151	875	989	1.537	1.085	1.793	1.711	2.850	1.909	2.934
6	Nemačka	734	4.517	3.598	7.211	2.941	8.413	2.750	8.730	716	6.279	4.259	6.497	5.003	8.254	6.194	9.888	7.236	11.814
7	Grčka	1.578	187	513	554	114	155	37	63	13	287	243	396	238	591	622	1.116	672	1.308
8	Holandija	84	157	317	632	993	342	278	505	99	850	78	111	179	296	856	1.406	1.260	2.324
9	Italija	1.089	2.427	1.429	1.945	1.512	2.320	1.938	2.595	175	6.365	3.704	5.280	2.061	3.873	2.409	3.939	2.542	3.807
10	Hrvatska	931	1.060	1.138	2.901	950	1.752	871	1.973	298	3.344	1.771	3.795	1.757	3.667	3.883	5.235	2.774	4.332
11	Crna Gora	166	191	350	1.434	270	2.195	181	264	51	1.099	372	639	368	582	1.631	2.646	1.576	2.379
12	Makedonija	1.195	1.374	1.576	5.958	935	1.284	713	969	305	977	1.034	1.432	1.179	1.990	3.124	4.860	3.174	4.778
13	Poljska	89	97	44	24	102	143	110	150	13	142	51	62	46	63	230	619	345	581
14	Srbija	250	233	578	446	558	705	515	708	195	1.074	725	1.418	1.303	2.340	2.609	4.210	3.113	4.544
15	SAD	2.450	5.593	3.279	5.500	1.867	4.925	1.628	3.676	624	7.670	5.302	9.315	5.283	10.037	6.065	9.331	6.165	10.483
16	Albanija	3.213	3.311	6.313	9.511	4.152	4.540	4.050	4.733	1.436	6.395	7.778	10.515	9.262	12.942	17.206	23.872	15.082	20.518
17	Slovenija	1.289	1.823	1.481	3.145	1.166	2.017	1.707	4.120	461	7.085	1.467	4.627	1.881	5.088	3.111	5.289	3.212	5.843
18	Španija	131	138	62	106	14	18	28	40	6	84	39	58	24	26	266	581	185	285
19	Turska	1.694	2.099	3.098	5.559	2.184	5.796	2.028	3.116	853	8.627	4.949	8.237	3.841	6.608	5.380	8.373	6.540	10.499
20	Švajcarska	1.452	2.325	1.245	1.808	471	822	1.061	1.962	256	2.157	2.591	5.038	3.336	6.059	5.202	7.837	5.574	9.142
21	Druga država	6.140	16.559	6.408	21.416	13.629	36.614	10.147	27.279	6.265	31.792	11.755	19.237	19.999	29.608	10.804	16.819	13.016	22.033
Ukupno		24.616	46.910	36.318	76.043	34.382	76.394	30.349	65.584	48.790	90.968	50.074	83.883	61.313	102.066	79.238	120.669	83.710	131.785

Tabela 5a. Broj stranih posetioaca i noćenja prema zemljama sa kojih dolaze, za period K4 2014, K4 2015 i K4 2016

Redni broj	Država	K4 2014		K4 2015		K4 2016	
		Posetioci	Noćenja	Posetioci	Noćenja	Posetioci	Noćenja
1	Austrija	445	659	708	975	786	1.220
2	Belgija	68	105	238	371	223	389
3	Bosna i Hercegovina	129	231	354	489	343	540
4	Velika Britanija	463	823	488	958	537	839
5	Francuska	217	328	391	699	425	651
6	Nemačka	1.277	2.233	1.266	2.108	1.614	2.640
7	Grčka	182	534	151	309	206	347
8	Holandija	9	14	222	338	273	449
9	Italija	510	960	602	1.051	648	959
10	Hrvatska	466	814	1.024	1.467	700	1.111
11	Crna Gora	266	434	427	627	338	617
12	Makedonija	263	530	892	1.482	860	1.395
13	Poljska	3	3	63	193	110	179
14	Srbija	194	384	786	1.366	732	1.172
15	SAD	1.203	2.227	1.375	2.090	1.158	2.116
16	Albanija	2.584	3.629	3.695	5.189	3.449	5.289
17	Slovenija	492	1.540	820	1.310	949	1.646
18	Španija	9	11	24	42	120	175
19	Turska	520	999	1.203	1.965	1.768	2.593
20	Švajcarska	661	1.399	1.191	1.867	1.183	2.161
21	Druga država	4.595	6.861	1.984	3.394	2.222	4.038
	Ukupno	14.556	24.718	17.904	28.290	18.644	30.526

Što se tiče stranih posetioaca najveći broj je iz Albanije, Turske, Nemačke itd.

Agencija za Statistike Kosova

Kratak opis

Agencija Statistike Kosova je profesionalna institucija koja se bavi prikupljanjem, obradom i objavljivanjem službenih podataka statistika. Kao takav deluje od 1948.godine i prošao je kroz nekoliko istorijskih faza, strukturiran prema državnom uređenju tog vremena.

Dana 2. avgusta 1999, Agencija je nastavila svoj profesionalni rad (posle 9 godina prekida svih statističkih serija na štetu interesa Kosova), kao nezavisna institucija u okviru Ministarstva za državnu upravu. Od datum 12.12.2011 ove Agencije posluje u okviru Vlade Kosova. Kancelarija se finansira od Konsolidovanog budžeta Kosova, ali i od donatora za posebne projekte i tehničku profesionalnu podršku.

Agencija Statistike Kosova deluje na osnovu Zakona br.04/L-036, koji je stupio na snagu 12.12.2011. Program Zvanične Statistike, 2013/2017 je na implementaciji za razvoj statističkog sistema u korelaciji sa statistikama Evropske unije (EUROSTAT-a).

Agencija Statistike Kosova ima sledeću organizacionu strukturu: *Departmane za proizvodnju statistika (Departman za ekonomske statistike i nacionalnih računa, Departman za statistiku stanovništva, Departman poljoprivrede i životne sredine i Departman za socijalne statistike. **Departmani podrške;** Departman za metodologiju i informatičku tehnologiju, Departman za politike, planiranja, kordinacije i komunikacije, Departman popis i istraživanje i Departman administracije. **U okviru Agencije takođe su obrazovana i Regionalne kancelarije** su u Đakovici, Gnjilanu, Mitrovici, Peći, Prizrenu, Prištini i Uroševcu.*

Broj zaposlenih i budžet još su ograničeni. Ukupno zaposleni su 143 radnika, od njih 98 (68.5%) u sedištu Agencije, dok u Regionalnim Kancelarijama 45 (31.5%). Agencija ima sledeću kvalifikacionu strukturu: 61.7% sa visokom obrazovanjem, 15.4% sa višem obrazovanju i 17.5% sa srednjen obrazovanjem.

Mi imamo profesionalnu i tehničku saradnju sa svim ministarstvima Vlade Kosova, a posebno sa Ministarstvom ekonomije i finansija, Centralnom bankom Kosova, sa međunarodnim institucijama, EUROSTAT-om, Međunarodnim monetarnim fondom, Svetskom bankom, SIDA iz Švedske, DFID-om, UNFPA, UNDP, UNIVEF i sa statistikama zemalja u regionu.

Agencija Statistike Kosova skoro u potpunosti pokriva teritoriju Republike Kosova, na osnovu strukture statističkih krugova, kao osnovna i jedina jedinica na nivou zemlje. Sva istraživanja sprovedena na terenu koriste uzorke koji pokrivaju ove popisne statističke krugove ali, i metodologiju skladu sa međunarodnim preporukama. Tokom prikupljanja statističkih podataka i izveštaja od izveštajnih jedinica angažuju se: stručnjaci, tehničari, administratori, građani mesnih kancelarija, terenski popisivači regionalnih kancelarija.

U 2011.godini uspešno je sproveden projekat Popisa Stanovništva, Domaćinstava i Stanova, dok u 2014.godini je takođe uspešno je sproveden Popis Poljoprivrede.Podaci dobijeni iz ovih popisa će imati važnu ulogu u izradu razvojnih politika.

Misija agencije; da zadovolji potrebe korisnika sa kvalitetnim, blagovremenim i objektivnim statističkim podacima, u vremenu i prostoru, tako da korisnici imaju pouzdane osnovne redovne preglede u interesu planiranja i razvoja tokom izrade projekata na opštinskom nivou i nivou zemlje. Da podrži vladine institucije, naučne institute, i akademiju, poslovna preduzeća kao i samostalne istraživače u cilju obezbeđivanja odgovarajućih informacija donosiocima odluka i drugim korisnicima na Kosovu.

- **Adresa:** **AGENCIJA ZA STATISTIKE KOSOVA,**
Ul. "Zenel Salihu", br. 4, 10000 Priština
- **Telefon:** +381 (0) 38 200 31 129
Izvršni direktor: +381 (0) 38 200 31 112
- **Fax:** +381 (0) 38 235 033
- **E-mail:** infoask@rks-gov.net
- **Veb-stranica:** <http://ask.rks-gov.net/>