

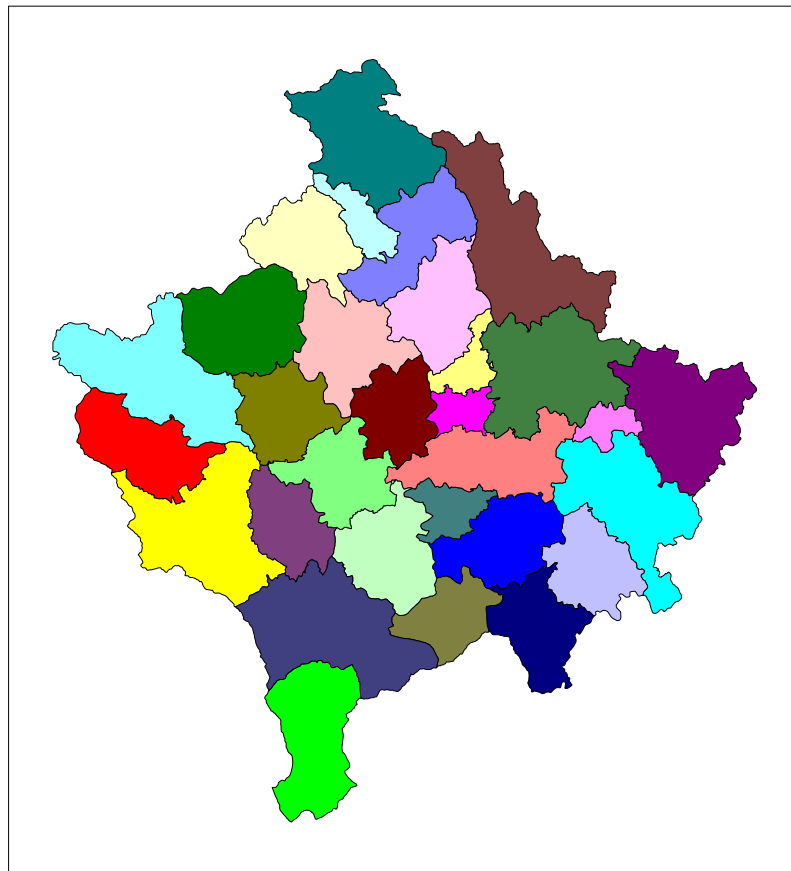


Republika e Kosovës
Republika Kosova-Republic of Kosovo
Qeveria - Vlada - Government

Ministria e Shërbimeve Publike - Ministarstva Javnih Sluzbi - Ministry of Public Services

Serija 2: Statistika Poljoprivrede i Okoliša

Indeks cena proizvoda i cene u poljoprivredi (Oktobar - Decembar 2008)



Enti i Statistikës së Kosovës
Zavod za Statistiku Kosova
Statistical Office of Kosovo

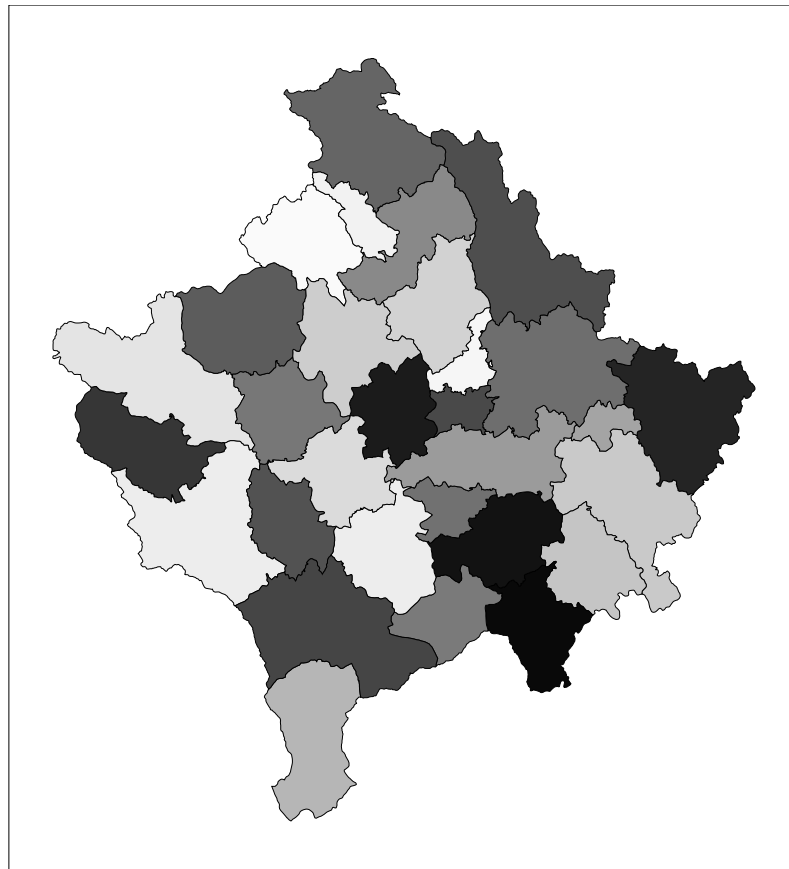


Republika e Kosovës
Republika Kosova-Republic of Kosovo
Qeveria - Vlada - Government

Ministria e Shërbimeve Publike - Ministarstva Javnih Sluzbi - Ministry of Public Services

Series 2: Statistika Poljoprivrede i Okoliša

Indeks cena proizvoda i cene u poljoprivredi (Oktobar - Decembar 2008)



Enti i Statistikës së Kosovës
Zavod za Statistiku Kosova
Statistical Office of Kosovo

Izdavač : Zavod za Statistiku Kosova (ZSK)
Datum Publikacije : February 2009
© Zavod za Statistiku Kosova
Reprodukcija je ovlašćena pošto su odobrena materijalna srestva.
Štampana od: K.G.T Priština, Kosova

Veliki deo ovih informacija je dostupan na internetu,
ebstranici ZSK-a www.ks-gov.net/esk

P r e d g o v o r

Departman Statistike poljoprivrede i sredine počeo je da vrši prikupljanje podataka o cenama poljoprivrednih proizvoda od meseca novembra 2003 godine. Na početku, broj artikala je bio ograničen. Aktuelno cene se prikupljaju za 64 razne poljoprivredne proizvode. Planirano je da ubuduće broj proizvoda čije će se cene monitorisati bude veći, kao i dopuniće se indeksom cena inputa. Ova je deveta publikacija o indeksu cena poljoprivrednih proizvoda i prosečnim apsolutnim cenama poljoprivrednih proizvoda koju je pripremio Zavod za statistiku Kosova. U ovoj publikaciji, indeks cena poljoprivrednih proizvoda prikazan je za pojedine glavne poljoprivredne proizvode.

ZSK zahvaljuje Međunarodnu Švedsku agenciju za razvoj i saradnju (SIDA) na njenoj podršci na izgradnji agromonetarne statistike. ZSK, takođe, zahvaljuje sve saradnike područnih kancelarija ZSK-a na njihovoj saradnji, kao i ostale saradnike (respondente) tačkaka-mesta prikupljanja cena: poljoprivredne farme, industrijska i trgovinska preduzeća itd.

Posebno zahvaljujemo švedske eksperte iz statistike cena, G. Tomas Eriksson, G. Daniel Persson, dugoročnog savetnika Švedske statistike Gđ. Milva Ekonomi i ostale koji su direktno ili indirektno doprineli finalizaciji publikacije.

Publikaciju je pripremio osoblje Departmana statistike poljoprivrede i sredine pri ZSK:

Bajrush Qevani - Direktor Departmana,
Haki Kurti - Šef Divizije,
Violeta Arifi – Gashi - Šef Sektora,
Kademsha Bajramaga – Viši zvaničnik
Dizajner - Ahmet Cakolli

Tel: +381 (0) 38 235 111, ext 264
E- mail: agriculture@ks-gov.net
Web-stranica: www.ks-gov.net/esk

Sugestije, predloge i primedbe u vezi ove publikacije su dobrodošle.

Februar, 2009

Izvršni direktor ZSK-a,
Avni Kastrati

Skraćenice

ZSK	Zavod za statistiku Kosova
MJS	Ministarstvo javnih službi
EAA	Ekonomsko knjigovodstvo za poljoprivredu
API	Indeks cena poljoprivrednih proizvoda
EU	Evropska unija
SIDA	Međunarodna Švedska agencija za razvoj i saradnju

Simboli

- Nema pojave
- : nema podatka
- . Ne primenjuje
- 0 Amplituda manja od polovine date jedinice
- ‰ Promili

S a d r Ź a j

	Strana
Indeks cena poljoprivrednih proizvoda, oktobar – decembar 2008.....	5
Promene u indeksu cena poljoprivrednih proizvoda, u procentima	8
Apsolutna prosečna cena u Euro za pojedine poljoprivredne proizvode	9
Razlike u apsolutnim prosečnim cenama	12
Metodologija.....	13
Upitnik.....	14

Indeks cena poljoprivrednih proizvoda, oktobar – decembar 2008

Publikcija obuhvata podatke od meseca octobra do decembra 2008 godine

Ova publikacija bazirana je na prikupljenim cenama domaćih poljoprivrednih proizvoda na Kosovu. Prikupljanje podataka vršeno je na pijacama, farmama i na drugim mestima gde se mogu prikupljati cene poljoprivrednih proizvoda.

Proizvodi koji mogu sačiniti bazu indeksa cena poljoprivrednih proizvoda deljeni su na dve glavne grupe: Biljni i stočni proizvodi. U okviru biljnih proizvoda, cene su prikupljene za sledeće grupe; žitarice, industrijske biljke, krmne biljke, povrće, krompir i voće. Kod stočnih proizvoda cene su prikupljene za stoku i za stočne proizvode. U okviru stočarstva cene su prikupljene za četiri kategorije životinja; goveda, ovce, svinje i kokoške. Ove cene su bazirane na živoj meri životinja. U okviru stočnih proizvoda cene su prikupljene za mleko, jaja i med. Sve cene izračunate su u Euro a jedinice merenja su kg, litar i komadi.

Figura 1, 2 i 3 prikazuje mesečni indeks cena poljoprivrednih proizvoda za period 2005/2006/2007 i za 2008 godinu, za biljne i stočne proizvode, takođe, ukupno proizvodi za biljne i stočne proizvode (ukupno poljoprivredni proizvodi) i bazni mesec koji je novembar 2003 (novembar 2003 =100).

U 2008, godini indeks cena stočnih proizvoda za četvrti kvartal beleži porast od 19.2 % u odnosu na isti period u 2007 godini. Indeks cena za biljne proizvode beleži pad od -15.7 % u četvrtom kvartalu u 2008 godini u odnosu na četvrtom kvartalu 2007 god. Ukupan indeks poljoprivrednih proizvoda u ovom periodu beležio je pad od -10.1 %.

Figura 1. Mesečni Indeks cena poljoprivrednih proizvoda, januar - decembar 2005/2006/2007 i 2008g. (nov. 2003 = 100)

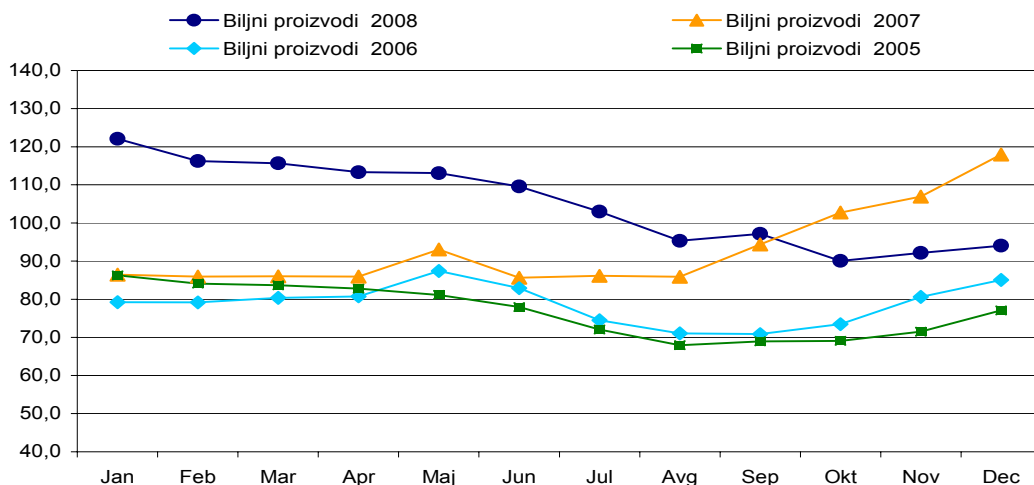


Figura 2. Mesečni Indeks cena poljoprivrednih proizvoda, januar - decembar 2005/2006/2007 i 2008g. (nov. 2003 = 100)

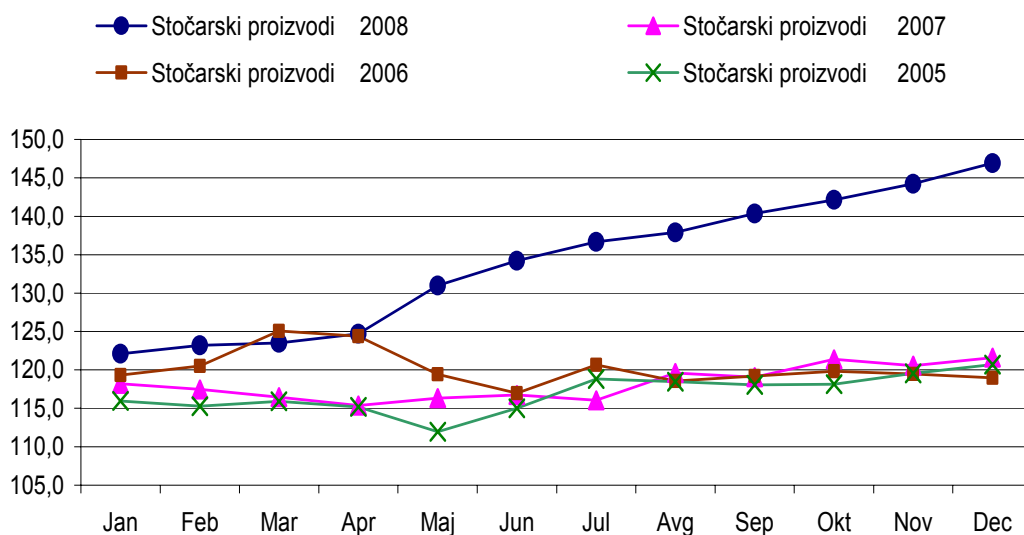
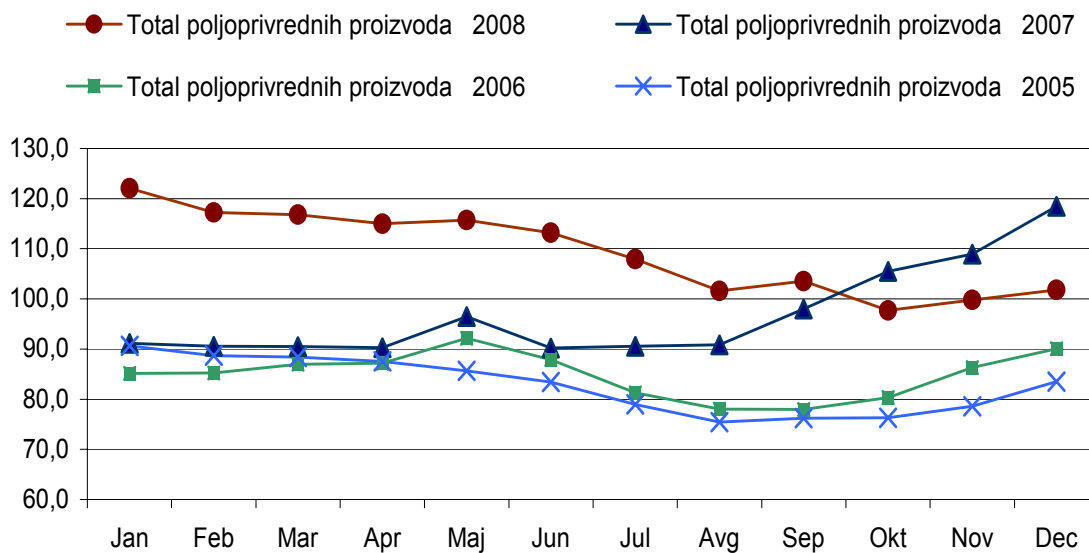


Figura 3. Mesečni Indeks cena poljoprivrednih proizvoda u totalu, januar – Decembar 2005/2006/2007 i 2008g. (nov. 2003 = 100)



Mesečni Indeks cena poljoprivrednih proizvoda**Tabela 1: Mesečni Indeks cena proizvoda, oktobar – decembar 2008 (nov. 2003 = 100)**

Šifra	Grupe	Težinska vrednost ‰	Nov-03	2008		
				Okt	Nov	Dec
0 1	Žitarice	96	100	130,0	128,6	124,7
0 1.1	Pšenica	54	100	105,7	103,1	99,4
0 1.3	Ječam	19	100	210,5	210,5	210,5
0 1.5	Kukuruz	23	100	119,3	119,3	111,8
0 2	Industrijske biljke	4	100	:	:	:
0 2.1.2	Suncokret	4	100	:	:	:
0 3	Krmno bilje	194	100	109,3	111,5	113,2
0 3.1	Kukuruz za stočnu hranu	85	100	119,3	119,3	111,8
0 3.9	Ostalo krmno bilje	109	100	101,4	105,4	114,4
0 3.9.1	Seno	41	100	111,5	115,9	127,4
0 3.9.2	Slama	16	100	74,1	75,4	78,1
0 3.9.9	Ostalo krmno bilje ;ostalo	51	100	102,1	106,5	115,5
0 4	Povrće	336	100	68,8	68,2	68,7
0 4.1	Sveže povrće	336	100	68,8	68,2	68,7
0 4.1.2	Paradajz	48	100	98,5	98,5	98,5
0 4.1.9	Ostalo sveže povrće	287	100	63,8	63,1	63,7
0 4.1.9.1	Kupus	17	100	95,0	102,0	95,0
0 4.1.9.3	Spanać	1	100	87,2	91,5	91,5
0 4.1.9.4	Krastavac	6	100	95,5	95,5	95,5
0 4.1.9.6	Luk	19	100	79,5	76,9	79,5
0 4.1.9.7	Pasulj	90	100	131,7	130,1	124,4
0 4.1.9.9.9	Ostalo sveže povrće: ostalo	154	100	46,3	46,4	46,3
0 5	Krompir	71	100	84,0	86,0	86,0
0 6	Voće	152	100	92,5	102,9	112,5
0 6.1	Sveže voće	78	100	102,7	115,0	121,6
0 6.1.1	Jabuke	28	100	119,4	113,9	105,6
0 6.1.2	Kruške	5	100	71,6	81,8	104,3
0 6.1.9	Ostalo voće	45	100	95,9	119,5	133,5
0 6.1.9.2	Šljive	15	100	104,2	104,2	104,2
0 6.1.9.4	Sušeno voće, kesten	30	100	91,8	127,0	147,8
0 6.4	Grožđe	74	100	81,7	90,1	103,0
10	Biljni proizvodi	853	100	90,0	92,2	94,0
11	Stočarstvo	108	100	150,7	153,5	156,9
11.1	Junad i junice	85	100	149,5	153,6	157,2
11.2	Svinje	9	100	123,3	123,3	124,4
11.4	Ovce	11	100	152,0	150,0	151,0
11.5	Kokoške	3	100	254,5	243,2	257,3
12	Stočni proizvodi	39	100	118,6	119,0	119,6
12.1	Mleko	33	100	120,8	121,3	122,3
12.2	Jaja	1	100	140,5	141,9	142,6
12.9	Ostali stočni proizvodi	6	100	102,1	102,1	100,0
13	Stočni proizvodi	147	100	142,1	144,2	146,9
14	Ukupno proizvodi	1.000	100	97,7	99,8	101,8

Promene u Indeksu cena poljoprivrednih proizvoda, u procentima**Tabela 2: Promene u indeksu cena proizvoda za iste mesece, oktobar – decembar 2008/2007, u procentima**

Šifra	Grupe	Težinska vrednost ‰	Okt-08 / Okt-07 razlika u %	Nov-08 / Nov-07 razlika u %	Dec-08 / Dec-07 razlika u %
0 1	Žitarice	96	-22,0	-24,1	-26,0
0 1.1	Pšenica	54	-34,5	-36,5	-38,4
0 1.3	Ječam	19	-11,11	-11,11	-11,11
0 1.5	Kukuruz	23	0,0	-7,2	-12,0
0 2	Industrijske biljke	4	:	:	:
0 2.1.2	Suncokret	4	:	:	:
0 3	Krmno bilje	194	-0,5	-8,7	-14,3
0 3.1	Kukuruz za stočnu hranu	85	0,0	-7,2	-12,0
0 3.9	Ostalo krmno bilje	109	-1,0	-10,0	-16,0
0 3.9.1	Seno	41	0,0	-10,9	-20,0
0 3.9.2	Slama	16	-18,0	-18,0	-16,6
0 3.9.9	Ostalo krmno bilje ;ostalo	51	3,1	-7,1	-12,0
0 4	Povrće	336	-19,0	-16,2	-23,5
0 4.1	Sveže povrće	336	-19,0	-16,2	-23,5
0 4.1.2	Paradajz	48	15,4	-6,0	-25,3
0 4.1.9	Ostalo sveže povrće	287	-24,8	-18,6	-23,1
0 4.1.9.1	Kupus	17	-58,7	-46,3	-45,7
0 4.1.9.3	Spanać	1	-18,0	-17,3	-26,1
0 4.1.9.4	Krastavac	6	0,0	-7,1	-24,6
0 4.1.9.6	Luk	19	0,0	-1,6	0,0
0 4.1.9.7	Pasulj	90	2,5	-1,8	0,0
0 4.1.9.9.9	Ostalo sveže povrće: ostalo	154	3,4	-30,1	-47,2
0 5	Krompir	71	2,4	4,9	2,4
0 6	Voće	152	-9,9	-11,5	-23,1
0 6.1	Sveže voće	78	-16,2	-2,6	-18,2
0 6.1.1	Jabuke	28	0,0	7,9	-7,3
0 6.1.2	Kruške	5	-13,7	-8,6	2,8
0 6.1.9	Ostalo voće	45	-25,7	-7,4	-24,0
0 6.1.9.2	Šljive	15	-19,5	-19,5	-19,5
0 6.1.9.4	Sušeno voće, kesten	30	-28,8	-1,5	-25,4
0 6.4	Grožđe	74	0,0	-21,2	-28,4
10	Biljni proizvodi	853	-12,4	-13,8	-20,3
11	Stočarstvo	108	19,9	23,6	26,3
11.1	Junad i junice	85	17,9	23,1	27,1
11.2	Svinje	9	27,5	29,9	28,6
11.4	Ovce	11	17,1	15,6	10,8
11.5	Kokoške	3	57,9	43,3	49,2
12	Stočni proizvodi	39	8,2	7,5	4,5
12.1	Mleko	33	8,7	8,1	5,2
12.2	Jaja	1	13,7	13,9	0,5
12.9	Ostali stočni proizvodi	6	4,3	2,1	0,0
13	Stočni proizvodi	147	17,1	19,6	20,8
14	Ukupno proizvodi	1.000	-7,4	-8,3	-14,1

Apsolutna prosečna cena u Euro za pojedine poljoprivredne proizvode

Tabela 3: Apsolutna prosečna cena u Euro za pojedine poljoprivredne proizvode, oktobar – decembar 2008

Šifra	Proizvodi	Količina	2008		
			Okt	Nov	Dec
0 1.1	Pšenica ¹	kg	0,24	0,23	0,23
0 1.3.2	Ječam ²	kg	0,40	0,40	0,40
0 1.5	Kukuruz ³	kg	0,27	0,27	0,26
0 2.1.2	Suncokret ⁴	kg	:	:	:
0 3.9.1	Seno ⁵	kg	0,18	0,19	0,21
0 3.9.2	Slama ⁶	kg	0,09	0,09	0,09
0 3.9.9	Detelina ⁷	kg	0,20	0,21	0,22
0 4.1.9.1	Kupus ⁸	kg	0,14	0,15	0,14
0 4.1.9.6	Luk crni ⁹	kg	0,44	0,43	0,44
0 4.1.9.9.9	Paprika ¹⁰	kg	0,71	0,71	:
0 4.1.9.3	Spanać ¹¹	kg	0,59	0,61	0,61
0 4.1.9.7	Pasulj ¹²	kg	2,31	2,29	2,19
0 4.1.2	Paradajz ¹³	kg	0,86	:	:
0 4.1.9.4	Krastavac ¹⁴	kg	0,84	:	:
0 4.1.9.9.9	Lubenica ¹⁵	kg	:	:	:
0 4.1.9.9.9.3	Praziluk ¹⁶	kg	0,64	0,71	0,70
0 4.1.9.9.9.4	Luk beli ¹⁷	kg	1,79	1,93	1,81
0 5	Krompir ¹⁸	kg	0,30	0,31	0,31
0 6.1.1	Jabuke ¹⁹	kg	0,61	0,59	0,54
0 6.1.2	Kruškea ²⁰	kg	0,90	1,03	1,31
0 6.1.9.2	Šljive ²¹	kg	0,51	:	:
0 6.1.9.4.1	Kesten ²²	kg	0,73	1,01	1,18
0 6.4.1	Grožđe ²³	kg	0,83	0,91	:
11.1.1	Junad i junice ²⁴	kg	2,07	2,13	2,18
11.2	Svinje ²⁵	kg	2,16	2,16	2,18
11.4	Ovce ²⁶	kg	2,21	2,19	2,20
11.5.1	Kokoške ²⁷	1 kom.	7,50	7,17	7,58
12.1	Mleko ²⁸	lit.	0,34	0,34	0,34
12.9	Med ²⁹	kg	6,86	6,86	6,71
12.2	Jaja ³⁰	30 kom.	2,91	2,94	2,95

1 – 1 Pšenica – domaća proizvodnja, 2 Ječam za proi piva, 3 Kukuruz – Hibrid 448,4 Suncokret za proi ulja, 5 Seno livadsko, 6 Slama od pšenice, 7 Detelina, 8 Kupus- varietet (Hibrid 4), 9 Luk crni kval.druga klasa, 10 Paprika- Varietet Somborka, 11 Spanać- varietet Matador, kval.druga klasa, 12 Pasulj kval.druga klasa, 13 Paradajz- Varietet Arleta, 14 Krastavac- Varietet Cornšoni, 15 Lubenicai- domaća proizvodnja, 16 Praziluk domaća proizvodnja, 17 Luk beli domaća proizvodnja, 18 Krompir- Varietet Kondor, 19 Jabuke- varietet Ida red, 20 Kruške – varietet autokton, 21 Šljive- varietet Stenley, 22 Kesten – domaća proizvodnja, 23 Grožđe- varietet Hamburg, 24 Živa mera po 1kg, za junad i junice od 18-22 meseci, domaća rasa, 25 Živa mera po 1kg, za svinje 10-12 meseci, domaća rasa, 26 Živa mera po 1kg, za ovce domaća rasa ne starije od 12 meseci, 27 Kokoške- domaće (18 stare oko 18 nedelje), 28 Mleko kravlje – cena za 1litar sa sadržajem masnoće 3.2%, 29 Med – domaća proizvodnja, 30 Jaja cena za 30 komada, kvaliteta prve klase.

Figura 4 : Apsolutna prosečna cena za pšenicu i kukuruz, oktobar – decembar u 2007 i 2008, Euro/kg

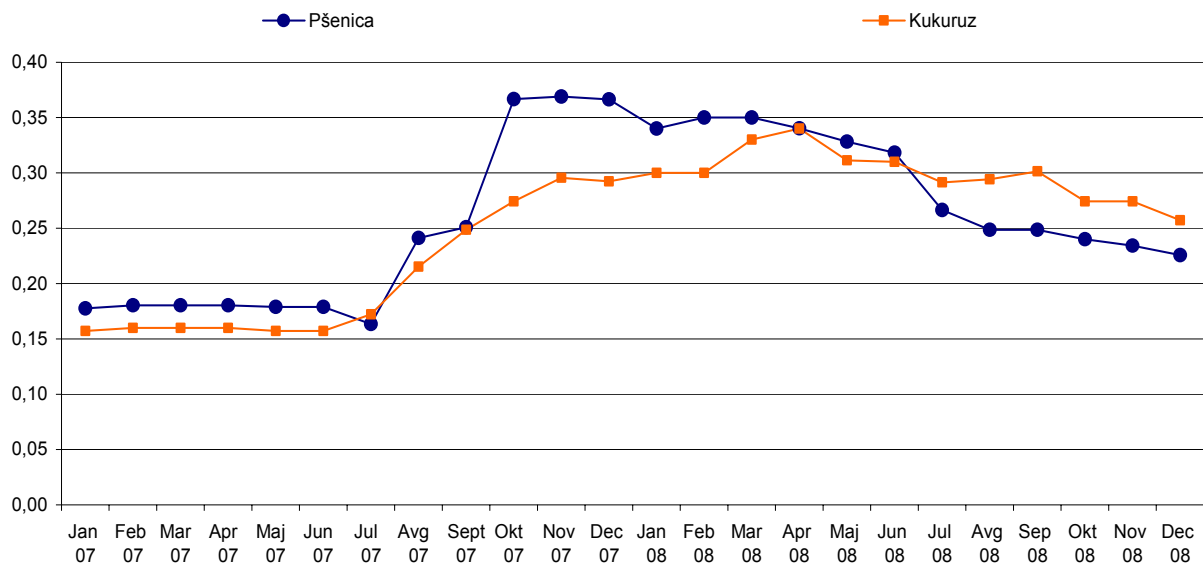


Figura 5 : Apsolutna prosečna cena za seno, detelinu i slamu, oktobar – decembar 2007 i 2008, Euro/kg

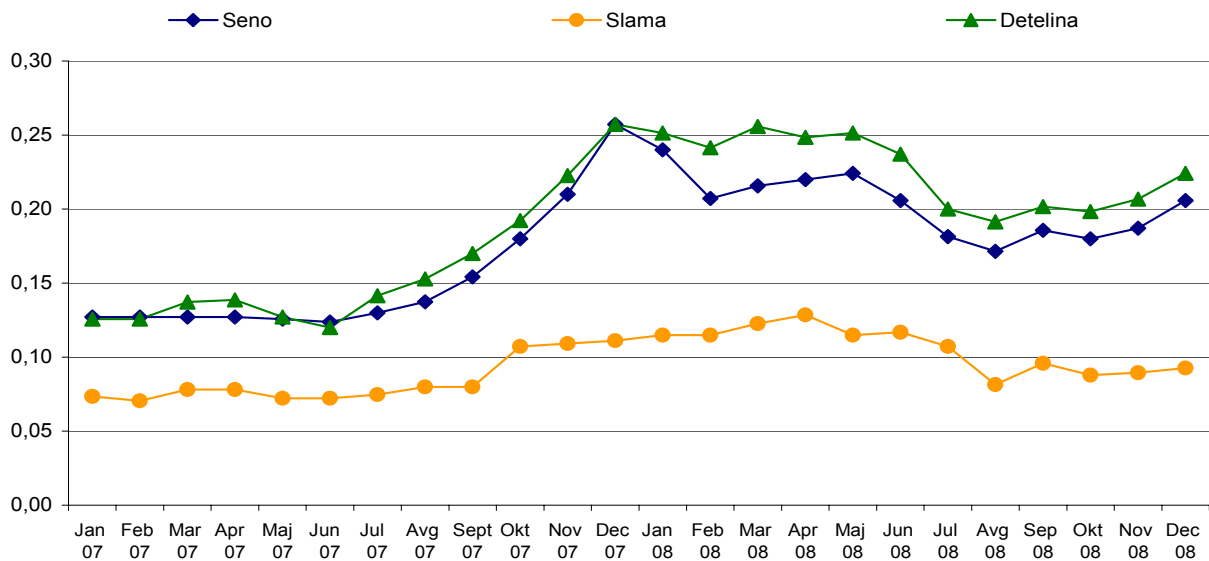


Figura 6 : Apsolutna prosečna cena za krompir, paradajz, papriku i kupus kukuruz, oktobar – decembar 2007 i 2008, Euro/kg

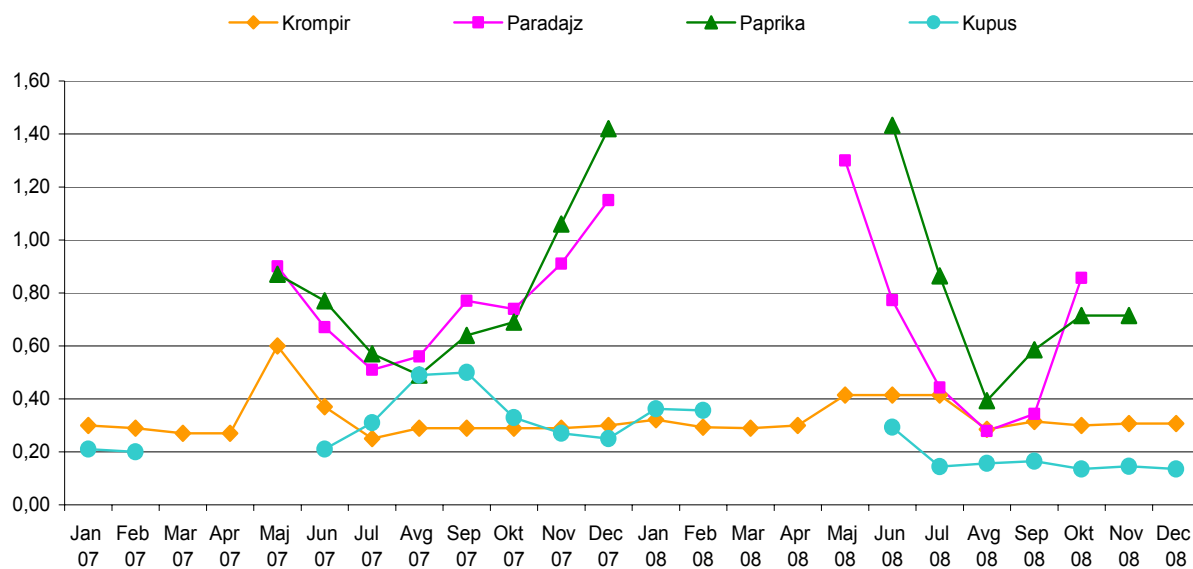
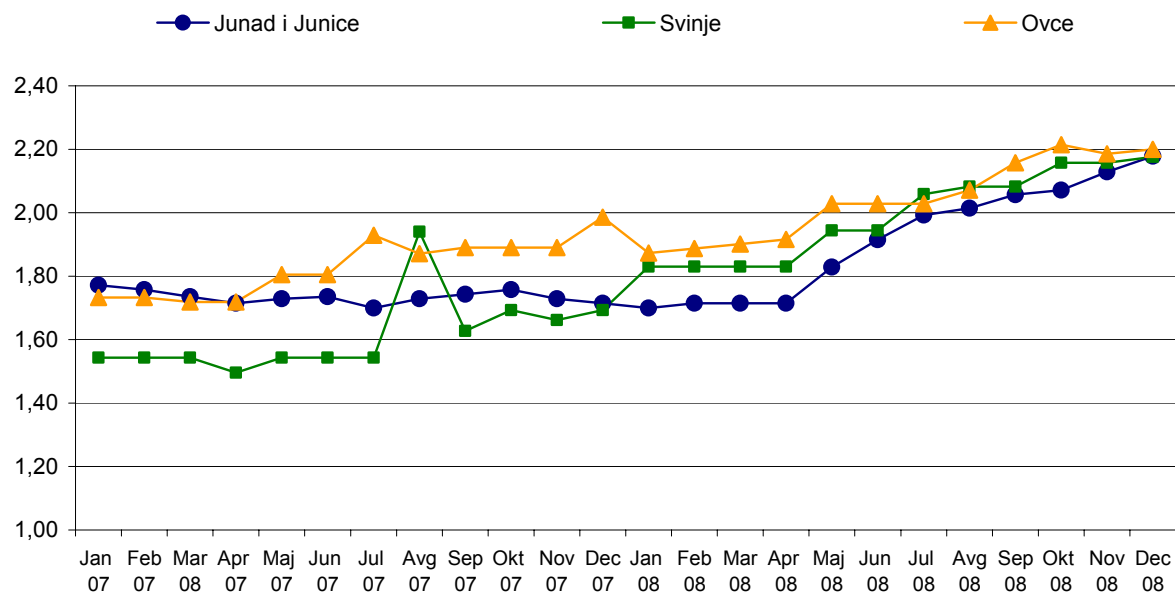


Figura 7 : Apsolutna prosečna cena za junad i junice, svinje i ovce u živoj meri, oktobar – decembar 2007 i 2008, Euro/kg



Promene u apsolutnim prosečnim cenama

Tabela 4: Promene cena za pojedine poljoprivredne proizvode, oktobar – decembar (2008/2007), u procentima

Šifra	Proizvodi	Količina	Okt-08 / Okt-07 promena u %	Nov-08 / Nov-07 promena u %	Dec-08 / Dec-07 promena u %
0 1.1	Pšenica ¹	kg	-34,5	-36,5	-38,4
0 1.3.2	Ječam ²	kg	-11,1	-11,1	-11,1
0 1.5	Kukuruz ³	kg	0,0	-7,2	-12,0
0 2.1.2	Suncokret ⁴	kg	:	:	:
0 3.9.1	Seno ⁵	kg	0,0	-10,9	-20,0
0 3.9.2	Slama ⁶	kg	-18,0	-18,0	-16,6
0 3.9.9	Detelina ⁷	kg	3,1	-7,1	-12,0
0 4.1.9.1	Kupus ⁸	kg	-58,7	-46,3	-45,7
0 4.1.9.6	Luk crni ⁹	kg	0,0	-1,6	0,0
0 4.1.9.9.9	Paprika ¹⁰	kg	4,2	-32,4	:
0 4.1.9.3	Spanać ¹¹	kg	-18,0	-17,3	-26,1
0 4.1.9.7	Pasulj ¹²	kg	2,5	-1,8	0,0
0 4.1.2	Paradajz ¹³	kg	15,4	:	:
0 4.1.9.4	Krastavac ¹⁴	kg	0,0	:	:
0 4.1.9.9.9	Lubenica ¹⁵	kg	:	:	:
0 4.1.9.9.9.3	Praziluk ¹⁶	kg	-3,3	16,3	-12,5
0 4.1.9.9.9.4	Luk beli ¹⁷	kg	-6,0	0,0	-8,0
0 5	Krompir ¹⁸	kg	2,4	4,9	2,4
0 6.1.1	Jabuke ¹⁹	kg	0,0	7,9	-7,3
0 6.1.2	Kruške ²⁰	kg	-13,7	-8,6	2,8
0 6.1.9.2	Šljive ²¹	kg	-19,5	:	:
0 6.1.9.4.1	Kesten ²²	kg	-28,8	-1,5	-25,4
0 6.4.1	Grožđe ²³	kg	0,0	-21,2	:
11.1.1	Junad i junice ²⁴	kg	17,9	23,1	27,1
11.2	Svinje ²⁵	kg	27,5	29,9	28,6
11.4	Ovce ²⁶	kg	17,1	15,6	10,8
11.5.1	Kokoške ²⁷	1 kom.	57,9	43,3	49,2
12.1	Mleko ²⁸	lit.	8,7	8,1	5,2
12.9	Med ²⁹	kg	4,3	2,1	0,0
12.2	Jaja ³⁰	30 kom.	13,7	13,9	0,5

2

2 – 1 Pšenica – domaća proizvodnja, 2 Ječam za proi piva, 3 Kukuruz – Hibrid 448,4 Suncokret za proi ulja, 5 Seno livadsko, 6 Slama od pšenice, 7 Detelina, 8 Kupus- varietet (Hibrid 4), 9 Luk crni kval.druga klasa, 10 Paprika- Varietet Somborka, 11 Spanać- varietet Matador, kval.druga klasa, 12 Pasulj kval.druga klasa, 13 Paradajz- Varietet Arleta, 14 Krastavac- Varietet Cornšoni, 15 Lubenica – domaća proizvodnja, 16 Praziluk domaća proizvodnja, 17 Luk beli domaća proizvodnja, 18 Krompir- Varietet Kondor, 19 Jabuke – varietet Ida red, 20 Kruške – varietet autokton, 21 Šljive – varietet Stenley, 22 Kesten – domaća proizvodnja, 23 Grožđe- varietet Hamburg, 24 Živa mera po 1kg, za junad i junice od 18-22 meseci, domaća rasa, 25 Živa mera po 1kg, za svinje 10-12 meseci, domaća rasa, 26 Živa mera po 1kg, za ovce domaća rasa ne starije od 12 meseci, 27 Kokoške – domaće (18 stare oko 18 nedelje), 28 Mleko kravlje – cena za 1litar sa sadržajem masnoće 3.2%, 29 Med – domaća proizvodnja, 30 Jaja cena za 30 komada, kvaliteta prve klase.

Metodologija

Indeks cena u ovoj publikaciji izračunat je prema standardima cena Evropske unije. Projekat za izračunavanje ovih cena i indeksa cena je urađen prema okviru projekta "Poboljšanje Agromonetarne statistike" u saradnju sa Statistike Švedske i uz podršku koju je dala Sida (Međunarodna Švedska agencija za razvoj i saradnju). Cene su prikupljene od meseca Novembra 2003 odine u sedam regiona: Peći , Prištini, Prizrenu, Uroševcu, Gnjilanu, Đakovicu i u Mitrovicu. Prikupljanje cena se vrši 15 svakog meseca.

Cene su prikupljene za 64 poljoprivredne proizvode, uglavnom domate proizvode i cena merenja je cena koju poljoprivrednik odredi za prodati proizvod van sektora. Preliminarne težine za računanje agregiranih indeksa pretežno su bazirane na podacima iz poljoprivredne ankete iz 2002 godine. Uбудuće ove težine treba da se obezbede od Ekonomskih računa u poljoprivredi (ERP).

Bazni mesec za obračunavanje indeksa je Novembar 2003. (Nov 2003=100).

Obračunavanje baznog indeksa cena

Obračunavanje baznog indeksa vršeno je pomoću formula u nastavku, koristeći aritmetičke neponderisane prosečne cene .

$$R_i^t = \frac{\frac{1}{n} \sum P_{ij}^t}{\frac{1}{n} \sum P_{ij}^o} \cdot 100$$

R _t i	Bazni Indeks za mesece t i proizvodnja i
P	Prikupljena cena
i	Proizvodnja i
j	Cena j beležena za proizvode (cena za region)
t	Mesec posmatranja
0	Bazni mesec

Obračunavanje agregiranog indeksa cena

Obračunavanje agregiranog indeksa za proizvode u totalu ili podgrupa indeksa proizvoda vršeno je putem formula u nastavku.

$$I^t = \sum R_i^t \cdot \frac{w_i^0}{\sum w_i^0}$$

I ^t	Agregirani Indeks za period t
w _{0i}	Ponderisani faktor u baznom periodu za proizvod i
i	Proizvod i
t	Mesec posmatranja
0	Bazni mesec

Upitnik

Određivanje cilja (artikala-varieteta):

Broj artikla	Naziv artikla			Količina	Jedinica	
Anketar				Mesto prikupljanja/ Preduzeće		
Datum						
Cena						
<p>Beleške anketara</p> <ul style="list-style-type: none"> - Detaljan opis specifičnog artikla (varieteta) specifik izabranog za monitorisanje cene - Promene u detaljnom opisu, datum promena - Tretiranje promene kvaliteta kad je promenjen opis (dvostruke, dopunske informacije posmatranja cene, i procent promene kvaliteta) 						

Zavod za Statistiku Kosova kratak opis

Zavod za statistiku Kosova, je stručan zavod koji deluje još od 1948 godine i prešao je kroz sve istorijske faze, sa organizacionom strukturom prema tadašnjem državnom uređenju. Dana 2 avgusta 1999. Zavod je ponovo započeo svoj profesionalni rad, nezavisan, u okviru Ministarstva za javne poslove. Zavod se finansira od konsolidovanog Budžeta Kosova i od donatora za posebne projekte .

Zavod za statistiku Kosova deluje shodno Pravilniku 2001/14 koji je stupio je na snagu 2 jula 2001. Jedan Master plan (srednjoročni) o razvoju statističkog sistema u skladu sa evropskim statistikama je u fazi razvoja.

Organizaciona struktura: *Četiri departmana proizvodnje* (Departman ekonomske statistike i nacionalnih računa, Departman statistike stanovništva, Departman socijalne statistike i Departman poljoprivredne statistike i sredine) , *sedam statističkih područnih odeljenja* (Đakovica, Gnjilane, Mitrovica, Peć, Prizren, Priština i Uroševac), kao i dva departmana podrške (Departman metodologije i Informativne tehnologije i Departman administracije), *čine strukturnu izgradnju ZSK-a*.

Ukupno ima 134 zaposlenih, od toga 96 (71.6 %) u sedište zavoda, a u područnim kancelarijama 38 (28.4 %) .

Imamo profesionalnu podršku i saradnju sa međunarodnim institucijama. Zavod za statistiku Kosova u celosti pokriva teren zemlje. Za sprovođenje anketa na terenu upotrebljavamo adekvatan uzorak i metodologiju. Tokom prikupljanja izveštaja od izveštajnih jedinica, angažujemo; profesionalne radnike, tehničare, civilne službe (matičare), kao i popisivače na terenu iz područnih kancelaria.

Jedna ekipa koja se sastoji od domaćih i međunarodnih eksperta angažovana je na Projektu o Popisu stanovništva.

Misija Zavoda je ispunjavanje potreba korisnika za redovnim statističkim podacima i analizama u cilju podrške Vladinim departmanima, i da bi njima obezbedio potrebne informacije na donošenju odluka, ali i ostalim korisnicima na Kosovu.

- **Adresa: Zavod za statistiku Kosova, Ul. "Zenel Salihu" br.4 Priština**
- **Telefoni:**
Sedište Zavoda 00 38138/235 111
Direktor 00 38138/235 545
- **Fax: 038138/235-033**
- **E-mail: agricultural@ks-gov.net**
- **Web-site: www@ks-gov.net/esk**