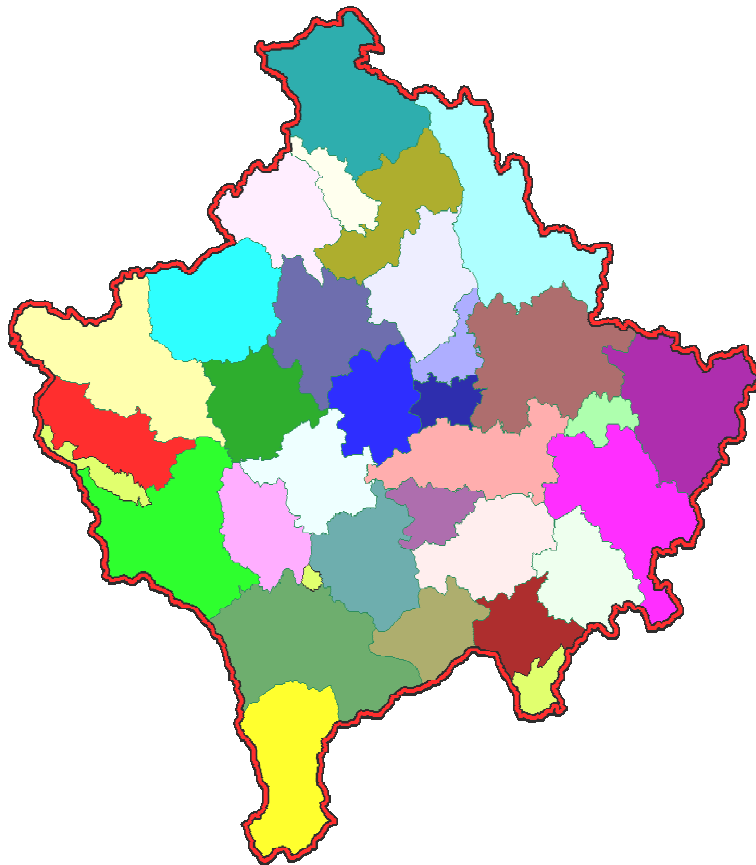




Republika e Kosovës
Republika Kosova - Republic of Kosovo
Qeveria - Vlada - Government
Zyra e Kryeministrit - Ured Premijera - Office of the Prime Minister
Agjencia e Statistikave të Kosovës - Agencija Statistike Kosova - Kosovo Agency of Statistics

Seria 2: Statistikat e Bujqësisë dhe Mjedisit

Indeksi i Çmimeve të Prodhimeve dhe Çmimet në Bujqësi (TM4 - 2012) (2005 = 100)



Parathënie

Agjencia e Statistikave të Kosovës përkatësisht Departamenti i Statistikave të Bujqësisë dhe Mjedisit, ka filluar të grumbulloj të dhëna për çmimet e prodhimeve bujqësore që nga Nëntori i vitit 2003. Në fillim numri i artikujve ishte i kufizuar. Aktualisht çmimet grumbullohen për 64 prodhime të ndryshme bujqësore. Në të ardhmen është planifikuar të rritet numri i prodhimeve çmimet e të cilave do të monitorohen dhe do të plotësohen me indeksin e çmimeve të inputeve. Ky është publikimi i njëzet e tretë mbi indeksin e çmimeve të prodhimeve bujqësore dhe çmimet mesatare absolute të prodhimeve bujqësore përgatitur nga Agjencia e Statistikave të Kosovës. Në këtë publikim, indeksi i çmimeve të prodhimeve bujqësore është paraqitur për disa prodhime kryesore bujqësore.

ASK falënderon Agjencionin Ndërkombëtar Suedez për Zhvillim dhe Bashkëpunim Ndërkombëtar (SIDA) për mbështetjen e tyre për ndërtimin e sistemit të statistikave agromonetare. ASK gjithashtu falënderon për bashkëpunim të gjithë bashkëpunëtorët e zyrave rajonale të ASK, bashkëpunëtorët tjerë (respondentët) e pikave-vendeve të grumbullimit të çmimeve si: fermat bujqësore, ndërmarrjet industriale, tregtare etj.

Falënderojmë në veçanti ekspertët Suedez të statistikave të çmimeve, Z. Tomas Eriksson, Z. Jimmie Enhall këshilltaren afatgjatë të statistikave Suedeze Znj. Milva Ekonomi dhe të tjerët që në mënyrë të drejtpërdrejt apo indirekt ndihmuan në finalizimin e këtij publikimi.

Propozimet, sugjerimet dhe vërejtjet lidhur me këtë publikim mund ti dërgoni në email adresën e departamentit; **E- mail: agriculture@ks-gov.net**

Publikimin e përgatitën:

Bajrush Qevani - Drejtor i departamentit,
Haki Kurti - Shef i divizionit,
Violeta Arifi – Gashi - Shefe e sektorit,
Kademsha Bajramaga - Zyrtare e lartë.

Shkurt 2013

Kryeshef Ekzekutiv i ASK -së,
Isa Krasniqi

Lista e shkurtesave

- ASK - Agjencia e Statistikave të Kosovës
- IÇPB - Indeksi i Çmimeve të Produkteve Bujqësore
- BE - Bashkësia Evropiane
- SIDA - Agjencioni Ndërkombëtarë i Suedisë për Zhvillim dhe Kooperim
- TM4 - Tremujori i Katërt

Simbolet

- . Të pa – aplikueshme
- % Promil

Në tabelat ku janë dhënë peshat numrat janë rrumbullakuar deri në shifrën e fundit më të afërt për këtë arsye mund të ketë një mospërputhje të lehtë të shumave.

Përmbajtja

	Faqe
Indeksi i çmimeve të prodhimeve bujqësore, TM4. (2005=100).....	6
Indeksi mujor i çmimeve të prodhimeve bujqësore tetor – dhjetor 2012 (2005=100).....	7
Ndryshimet e indeksit mujor të çmimeve të prodhimeve bujqësore 2011/2012.....	8
Çmimet mesatare mujore për disa prodhime bujqësore.....	9
Metodologjia.....	12
Pyetëtori.....	14

Indeksi i çmimeve të prodhimeve bujqësore

Publikimi përfshin të dhëna prej muajit tetori deri në dhjetor të vitit 2012,(2005 = 100). Për të bërë krahasime dhe për të vërejtur ndryshimet janë prezentuar të dhëna për tremujorët e katërt (TM4) të viteve 2005 – 2012

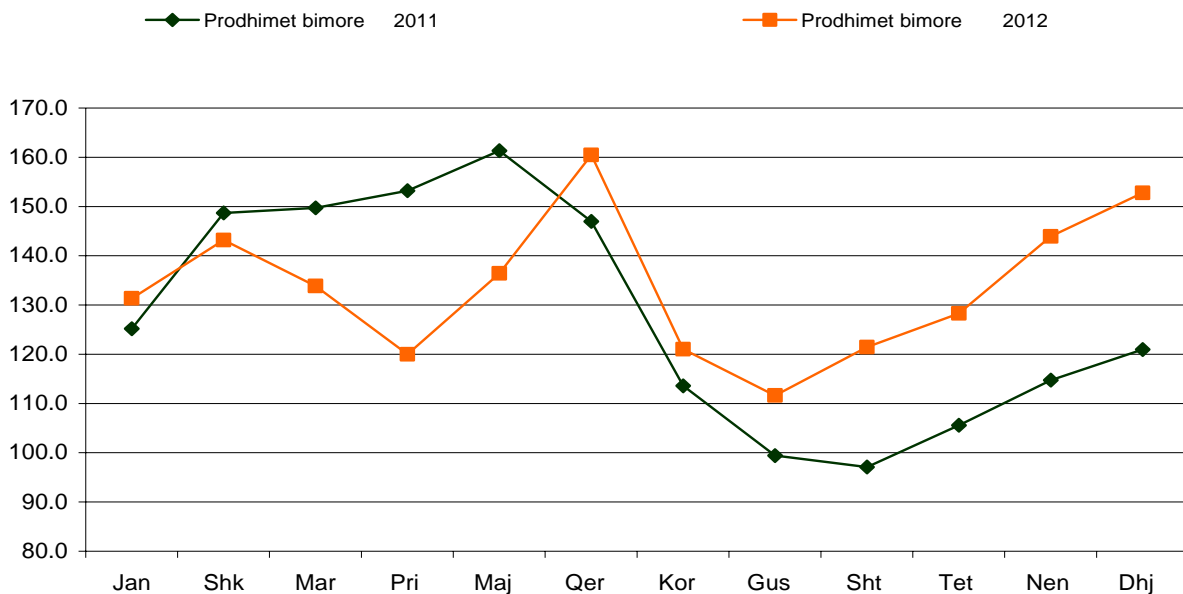
Ky publikim është i bazuar në grumbullimin e çmimeve të prodhimeve bujqësore vendore në Kosovë. Grumbullimi i të dhënave është bërë në treg, ferma, dhe vendet tjera ku çmimet e prodhimeve bujqësore mund të grumbullohen.

Prodhimet të cilat krijojnë bazë për indeksin e çmimeve të prodhimeve bujqësore janë ndarë në dy grupe kryesore: Prodhimet bimore dhe blegtorale. Në kuadër të prodhimeve bimore, çmimet janë grumbulluar për këto grupe; drithëra, bimë foragjere, perime, patate dhe pemë. Në prodhimet blegtorale çmimet janë grumbulluar për kafshët dhe prodhimet blegtorale. Në kuadër të blegtorisë çmimet grumbullohen për katër kategori të kafshëve; gjedhe, dele, derra dhe pula. Këto çmime janë bazuar në peshën e gjallë të kafshëve. Në kuadër të prodhimeve blegtorale çmimet janë grumbulluar për qumësht, vezë dhe mjaltë. Të gjitha çmimet janë llogaritur në Euro dhe njësitë matëse janë në kg, litër dhe copë.

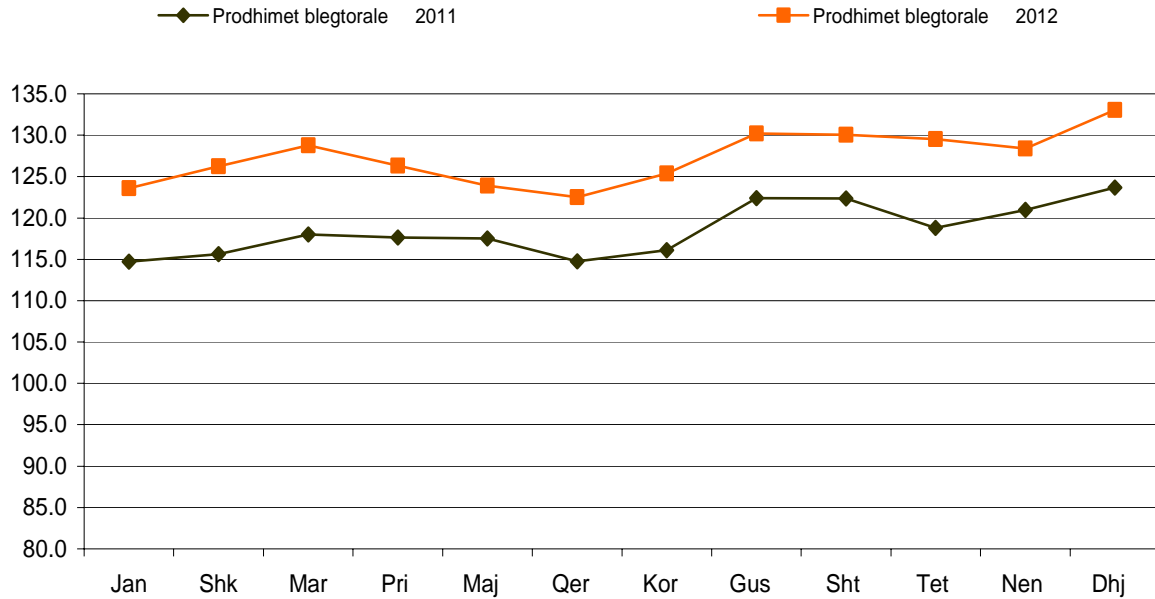
Grafiku 1,2 dhe 3 prezanton indeksin mujor të çmimeve të prodhimeve bujqësore për periudhën janar-dhjetor 2011 dhe për tremujorin e katërt të vitit 2012 për prodhimet bimore dhe blegtorale. Gjithashtu prezanton totalin e prodhimeve bujqësore dhe vitin bazë 2005 = 100.

Në tremujorin e katërt të vitit 2012 indeksi i çmimeve të prodhimeve blegtorale ka rritje për 7.6 % krahasuar me periudhën e njëjtë të vitit 2011. Indeksi i çmimeve të prodhimeve bimore ka rritje për 23.6% në tremujorin e katërt të vitit 2012 krahasuar me periudhën e njëjtë të vitit 2011. Indeksi total i prodhimeve bujqësore ka rritje për 18.7 % krahasuar me periudhën e njëjtë të vitit 2011.

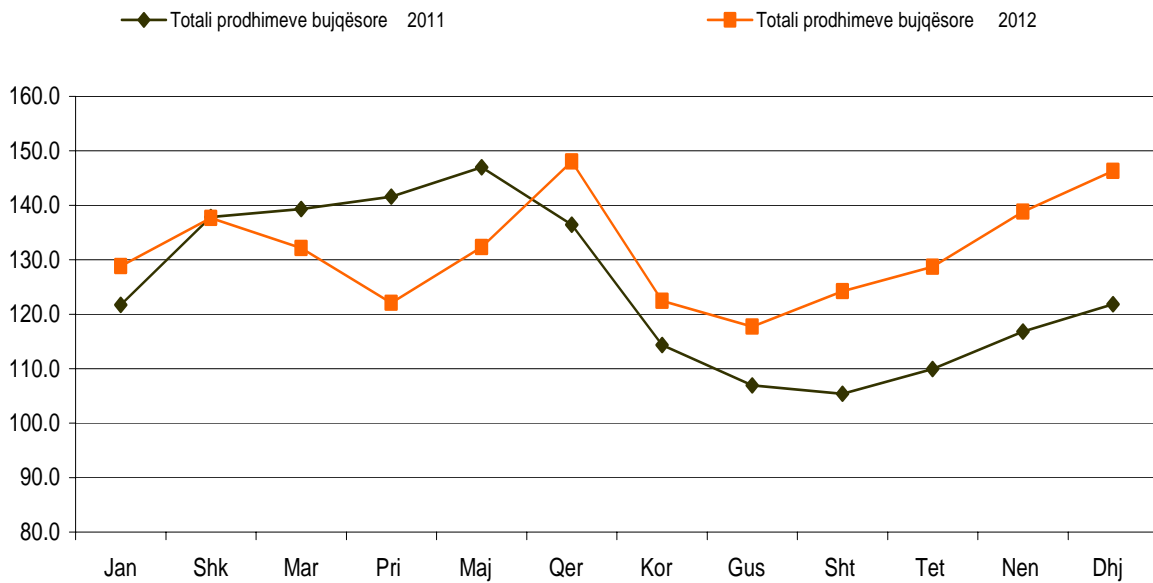
Grafiku 1: Indeksi mujor i çmimeve të prodhimeve bimore, janar- dhjetor 2011 dhe 2012 , (2005=100)



Grafiku 2: Indeksi mujor i çmimeve të prodhimeve blegtorale, janar- dhjetor 2011 dhe 2012 , (2005=100)



Grafiku 3: Indeksi mujor total i çmimeve të prodhimeve bujqësore, janar- dhjetor 2011 dhe 2012 , (2005=100)



Indeksi tremujor i çmimeve të prodhimeve bujqësore TM4 2005-2012 (2005=100)

Tabela 1: Indeksi tremujor i çmimeve të prodhimeve bujqësore TM4 2005 - 2012 (2005 = 100)

Kodi i IÇPB	Përshkrimi	TM4-2005	TM4-2006	TM4-2007	TM4-2008	TM4-2009	TM4 2010	TM4-2011	TM4-2012
010000	DRITHËRAT (përfshirë farërat)	95.2	108.2	218.3	166.0	111.1	154.7	169.9	186.5
011000	Grurë dhe spelt (spelt = Triticum aestivum spelta)	98.8	116.0	259.1	164.9	105.8	159.0	170.8	196.0
011100	Grurë i butë dhe speltë	98.8	116.0	259.1	164.9	105.8	159.0	170.8	196.0
012000	Thekërë dhe meslin (meslin =përzjerje gruri dhe thekëre, lloj drithi)	98.8	116.0	259.1	237.5	146.8	170.5	184.7	196.6
013000	Elb	98.4	115.9	258.2	226.7	153.4	147.7	175.3	193.7
013200	Elb për prodhimin e birrës	98.4	115.9	258.2	226.7	153.4	147.7	175.3	193.7
014000	Tërshër dhe perzierje të drithërave verore	98.8	116.0	259.1	192.2	123.2	121.8	154.9	150.3
015000	Misër kokërr	90.4	97.7	163.6	153.6	107.8	152.8	168.6	176.4
030000	BIMË FORAGJERE	98.5	111.1	190.8	170.9	116.9	126.0	129.4	191.3
031000	Misër për ushqim kafshësh	90.6	97.9	164.0	154.0	108.1	146.7	169.0	176.7
032000	Kultura tuberoze për ushqim kafshësh (përfshirë panxharin foragjerë)								
039000	Bimë tjera foragjere	98.6	111.2	191.0	171.0	117.0	125.9	129.2	191.3
040000	PERIME DHE PRODUKTE TJERA HORTIKULTURORE	98.2	101.1	126.9	115.4	101.8	89.6	92.5	105.4
041000	Perime të freskëta	98.2	101.1	126.9	115.4	101.8	89.6	92.5	105.4
041100	Lulelakër	100.0	100.0	100.0	105.8	83.3	68.3	96.7	79.2
041200	Domate	108.0	92.2	137.0	158.1	97.5	137.0	92.2	110.7
041900	Perime tjera të freskëta	97.7	101.5	126.5	113.5	102.0	87.5	92.5	105.3
042000	Bimë dhe lule								
050000	PATATE (përfshirë farërat)	97.0	149.7	126.7	130.9	127.0	120.2	105.7	161.1
051000	Patate për konsum	97.0	149.7	126.7	130.9	127.0	120.2	105.7	161.1
060000	PEMË	100.0	102.0	115.3	110.8	100.1	85.8	93.6	100.4
061000	Pemë të freskëta pa i përfshirë agrumet dhe rrushin	99.4	103.7	121.9	114.0	110.0	108.5	120.8	139.8
061100	Mollë tryeze	101.7	95.7	117.4	117.7	105.6	95.7	100.4	110.5
061200	Dardhë tryeze	88.9	134.3	146.0	136.4	132.1	141.2	144.3	149.7
061300	Pjeshkë
061900	Pemë të freskëta arrë,lajthi,gështenjë dhe fruta të tharë	102.0	97.6	115.1	99.1	104.2	106.6	131.6	167.0
062000	Agrume
063000	Pemë tropikale
064000	Rrush	100.2	101.3	112.3	109.4	95.7	75.6	81.4	82.6
100000	PRODHIMI I KULTURAVE BIMORE (010000 gjer në 090000), përfshirë pemët (060000) dhe perimet (040000)	97.8	113.5	143.5	129.9	109.6	107.8	109.5	135.3
101000	PRODHIMI I KULTURAVE BIMORE (010000 gjer në 090000), pa i përfshirë pemët (060000) dhe perimet (040000)	96.7	129.0	168.3	149.8	120.0	132.3	130.7	175.0
110000	BLEGTORIA	103.4	100.9	101.3	123.3	113.8	123.4	127.4	134.8
111000	Gjedhët	104.0	102.6	100.4	123.2	112.8	121.2	126.8	133.7
111100	Gjedhët pa i përfshirë viçat	104.0	102.6	100.4	123.2	112.8	121.2	126.8	133.7
111200	Viçat	104.0	102.6	100.4	123.2	112.8	121.2	126.8	133.7
112000	Derrat	102.2	97.7	109.7	136.0	121.0	136.9	128.6	137.9
113000	Njëthundrakët (Kuaj,Gomarë,Mushka)	103.4	100.9	101.3	123.3	113.8	123.4	127.4	134.8
114000	Dele dhe dhi	101.6	94.2	101.7	116.4	110.5	122.7	122.2	131.8
115000	Shpezët	101.1	107.0	113.7	161.4	165.5	178.1	194.1	196.7
115100	Pulat	101.1	107.0	113.7	161.4	165.5	178.1	194.1	196.7
115900	Shpezët tjera	101.1	107.0	113.7	161.4	165.5	178.1	194.1	196.7
119000	Kafshë tjera								
120000	PRODHIMET BLEGTORIALE	98.7	109.3	114.6	123.4	99.1	107.6	112.8	124.3
121000	Qumësht	98.4	105.2	115.5	124.0	105.9	111.7	113.0	120.4
121100	Qumësht lope	98.4	105.2	115.5	124.0	105.9	111.7	113.0	120.4
121900	Lloje tjera qumshiti								
122000	Vezë	98.7	117.2	116.2	126.6	88.1	101.5	112.0	129.8
129000	Produkte tjera blegtorale	100.5	98.5	95.7	97.8	104.6	107.4	116.2	127.2
130000	BLEGTORIA DHE PRODHIMET BLEGTORIALE (110000+120000)	101.4	104.5	107.0	123.3	107.6	116.7	121.1	130.3
140000	GJITHSEJ PRODHIMET BUJQËSORE (100000+130000), përfshirë pemët (060000) dhe perimet (040000)	98.8	110.9	133.2	128.0	109.0	110.3	112.8	133.9
141000	GJITHSEJ PRODHIMET BUJQËSORE (100000+130000), pa përfshirë pemët (060000) dhe perimet (040000)	98.9	117.4	139.3	137.3	114.1	124.9	126.2	153.9

Indeksi mujor i çmimeve të prodhimeve bujqësore
Tabela 2: Indeksi mujor i çmimeve të prodhimeve bujqësore, tetor - dhjetor 2012 (2005 = 100)

Kodi i artikullit	Grupet	Peshat		2012		
		%	1000 Euro	Tet	Nën	Dhj
0 1	Drithërat	88	8,018	185.2	186.6	192.2
0 1.1	Grurë	45	4,105	194.5	194.5	199.5
0 1.3	Elb	10	904	189.1	190.2	201.8
0 1.5	Misër	31	2,818	172.9	176.1	181.0
0 1.9	Drithëra tjera	2	191	147.9	155.3	153.8
0 3	Bimët foragjere	63	5,726	183.8	190.6	201.7
0 3.1	Misër për ushq. kafshëve	0	36	173.2	176.5	181.4
0 3.9	Bimët tjera foragjere	62	5,690	183.8	190.7	201.9
0 3.9.1	Sanë	29	2,682	195.8	201.3	218.0
0 3.9.2	Kashtë	14	1,234	190.5	199.9	211.6
0 3.9.9	Bimët tjera foragjere ;tjera	19	1,774	162.0	169.5	173.7
0 4	Perimet	351	31,942	98.1	123.4	139.4
0 4.1	Perimet e freskëta	351	31,942	98.1	123.4	139.4
0 4.1.2	Domate	30	2,716	110.7	.	.
0 4.1.9	Perimet tjera të freskëta	321	29,226	97.4	123.4	139.4
0 4.1.9	Speca	211	19,234	79.7	.	.
0 4.1.9.1	Lakër	24	2,209	152.0	104.0	116.0
0 4.1.9.4	Tranguj	11	1,009	133.6	.	.
0 4.1.9.6	Qepë	19	1,729	123.7	127.5	135.3
0 4.1.9.7	Fasulja	31	2,825	186.9	173.9	171.2
0 4.1.9	Shalqi	10	936	.	.	.
0 4.1.9.9.9	Perimet tjera të freskëta: tjera	14	1,283	77.0	79.5	76.9
0 5	Patatet	121	10,989	158.5	162.8	162.8
0 6	Pemët	50	4,567	97.2	108.9	91.8
0 6.1	Pemët e freskëta	23	2,108	126.5	148.7	150.9
0 6.1.1	Molla	8	704	109.5	113.8	108.1
0 6.1.2	Dardha	3	248	128.2	152.0	174.0
0 6.1.9	Pemët tjera	13	1,156	139.2	194.8	199.8
0 6.1.9.2	Kumbulla	5	491	111.7	.	.
0 6.1.9.4	Frutat e thata,Gështenjë	3	306	188.0	203.8	209.3
0 6.1.9.9	Pemët tjera,të tjera	4	359	79.2	88.6	91.6
0 6.4.1	Rrush	15	1,354	127.1	157.0	.
0 6.4.9	Rrush për verëra	12	1,105	44.9	44.9	44.9
10	Prodhimet bimore	673	61,241	128.3	143.9	152.8
11	Blegtoria	188	17,086	133.8	133.1	137.4
11.1	Mëzet dhe Mëshqerra	140	12,739	132.4	131.6	137.0
11.2	Derra	9	791	137.1	138.3	138.3
11.4	Dele	34	3,129	130.7	131.5	133.0
11.5	Pula	4	345	204.5	192.1	193.5
11.9	Kafshë -tjera	1	82	133.8	133.1	137.4
12	Prodhimet blegtorale	140	12,722	123.8	122.0	127.2
12.1	Qumësht	79	7,194	118.1	119.7	123.3
12.2	Vezë	52	4,760	127.2	127.2	127.2
12.9	Prodhimet tjera blegtorale	8	768	127.2	127.2	127.2
13	Blegtoria dhe prodhimet blegtorale	327	29,808	129.5	128.4	133.1
14	Totali i prodhimeve bujqësore	1000	91,049	128.7	138.8	146.3

Ndryshimet e indeksit mujor të çmimeve të prodhimeve bujqësore**Tabela 3: Ndryshimet e indeksit mujor të çmimeve të prodhimeve bujqësore, tetor - dhjetor 2012 , 2011 / 2012 (2005=100)**

Kodi i artikullit	Grupet	Peshat		Tet 11 /Tet 12 Ndrysh. në %	Nën 11 /Nën 12 Ndrysh. në %	Dhj 11 / Dhj 12 Ndrysh. në %
		%	1000 Euro			
0 1	Drithërat	88	8,018	25.7	22.9	15.2
0 1.1	Grurë	45	4,105	33.1	27.0	10.0
0 1.3	Elb	10	904	37.3	26.6	30.0
0 1.5	Misër	31	2,818	12.2	15.5	19.4
0 1.9	Drithëra tjera	2	191	25.1	26.7	16.7
0 3	Bimët foragjere	63	5,726	52.0	53.7	49.6
0 3.1	Misër për ushq. kafshëve	0	36	12.2	14.9	40.5
0 3.9	Bimët tjera foragjere	62	5,690	52.3	54.0	49.6
0 3.9.1	Sanë	29	2,682	64.0	59.3	53.9
0 3.9.2	Kashtë	14	1,234	30.2	39.7	38.6
0 3.9.9	Bimët tjera foragjere ;tjera	19	1,774	49.8	55.0	47.3
0 4	Perimet	351	31,942	12.9	35.5	24.8
0 4.1	Perimet e freskëta	351	31,942	12.9	35.5	24.8
0 4.1.2	Domate	30	2,716	-19.2	.	.
0 4.1.9	Perimet tjera të freskëta	321	29,226	16.0	35.5	24.8
0 4.1.9	Speca	211	19,234	6.9	.	.
0 4.1.9.1	Lakër	24	2,209	52.0	36.8	26.1
0 4.1.9.4	Tranguj	11	1,009	-20.8	.	.
0 4.1.9.6	Qepë	19	1,729	10.3	22.2	12.9
0 4.1.9.7	Fasulja	31	2,825	59.1	50.4	41.2
0 4.1.9	Shalqi	10	936	.	.	.
0 4.1.9.9.9	Perimet tjera të freskëta: tjera	14	1,283	-10.8	-10.4	-20.1
0 5	Patatet	121	10,989	29.0	35.9	39.5
0 6	Pemët	50	4,567	19.7	17.8	9.0
0 6.1	Pemët e freskëta	23	2,108	15.4	47.1	30.9
0 6.1.1	Molla	8	704	2.7	27.4	21.0
0 6.1.2	Dardha	3	248	-2.8	12.2	9.2
0 6.1.9	Pemët tjera	13	1,156	33.4	103.3	59.8
0 6.1.9.2	Kumbulla	5	491	6.3	.	.
0 6.1.9.4	Frutat e thata, Gështenjë	3	306	78.2	109.6	63.7
0 6.1.9.9	Pemët tjera, të tjera	4	359	-0.9	12.9	-1.1
0 6.4.1	Rrush	15	1,354	33.3	23.5	.
0 6.4.9	Rrush për verëra	12	1,105	0.0	-24.5	-24.5
10	Prodhimet bimore	673	61,241	23.3	34.0	27.4
11	Blegtoria	188	17,086	9.9	7.3	10.5
11.1	Mëzet dhe Mëshqerra	140	12,739	10.3	7.4	13.0
11.2	Derra	9	791	0.0	3.6	-1.3
11.4	Dele	34	3,129	9.5	8.1	4.8
11.5	Pula	4	345	20.0	5.6	6.2
11.9	Kafshë -tjera	1	82	9.9	7.3	10.5
12	Prodhimet blegtorale	140	12,722	17.5	12.8	16.2
12.1	Qumësht	79	7,194	6.0	7.4	9.7
12.2	Vezë	52	4,760	32.5	22.9	21.1
12.9	Prodhimet tjera blegtorale	8	768	19.2	19.2	17.0
13	Blegtoria dhe prodhimet blegtorale	327	29,808	12.9	9.5	12.7
14	Totali i prodhimeve bujqësore	1000	91,049	19.7	25.5	22.6

Çmimet mesatare mujore për disa prodhime bujqësore

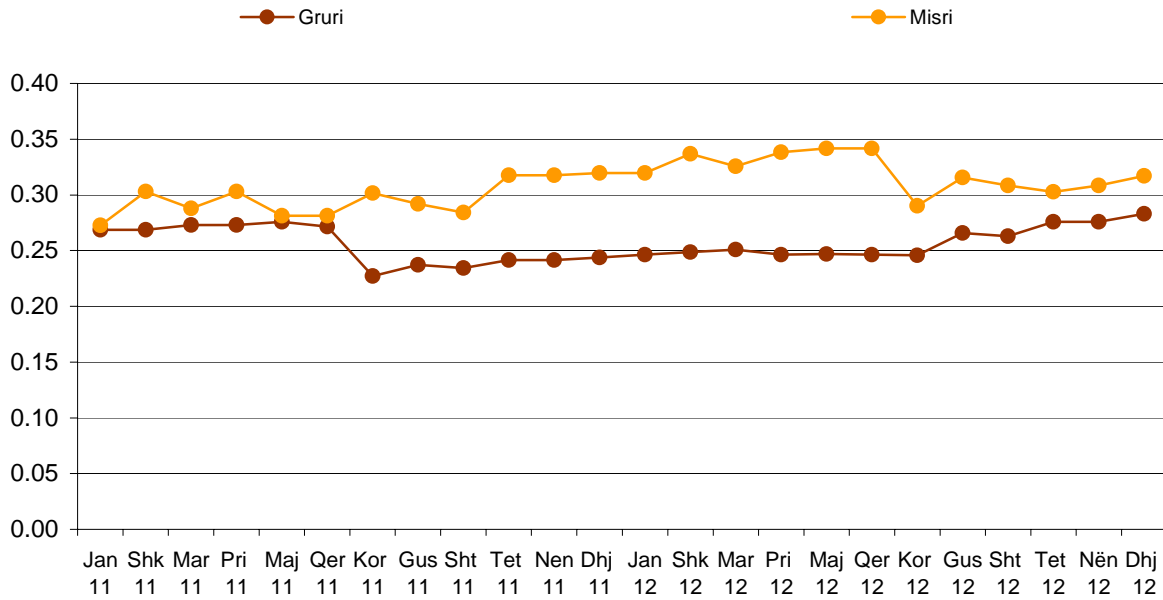
Tabela 4: Çmimet mesatare mujore për disa prodhime bujqësore, tetor – dhjetor 2012

Kodi i artikullit	Prodhimet	Njësia	2012		
			Tet	Nën	Dhj
01.1.	Gruri ¹	kg	0.28	0.28	0.28
01.3.	Elbi ²	kg	0.34	0.35	0.37
01.5.	Misri ³	kg	0.30	0.31	0.32
01.2.	Thekër ⁴	kg	0.33	0.36	0.38
01.4.	Tërshërë ⁵	kg	0.32	0.33	0.33
03.9.1	Sana ⁶	kg	0.20	0.21	0.22
03.9.2	Kashta ⁷	kg	0.11	0.11	0.12
03.9.9.	Jongja ⁸	kg	0.22	0.23	0.23
05.1.	Patate ⁹	kg	0.37	0.38	0.38
04.1.9.1	Lakëra ¹⁰	kg	0.27	0.19	0.21
04.1.9.6	Qepa ¹¹	kg	0.46	0.47	0.50
04.1.9.9.9	Speca ¹²	kg	0.44	.	.
04.1.9.3	Spinaqi ¹³	kg	0.61	0.77	1.04
04.1.9.7	Fasulja ¹⁴	kg	2.89	2.69	2.64
04.1.2	Domatja ¹⁵	kg	0.60	.	.
04.1.9.4	Tranguj ¹⁶	kg	0.54	.	.
04.1.9.9.9.1	Shalqi ¹⁷	kg	.	.	.
04.1.9.9.9.2	Presh ¹⁸	kg	0.70	0.67	0.73
04.1.9.9.9.3	Hudher ¹⁹	kg	2.00	2.29	2.36
06.1.1	Molla ²⁰	kg	0.54	0.56	0.54
06.1.2	Dardha ²¹	kg	1.00	1.19	1.36
06.1.3	Gështënja ²²	kg	1.71	1.93	2.00
06.1.9	Arra ²³	kg	2.86	2.79	2.71
06.1.4.1	Rrush ²⁴	kg	.	.	.
11.1	Mëzet dhe meshqerra ²⁵	kg	2.29	2.27	2.36
11.2	Derra ²⁶	kg	2.17	2.18	2.18
11.4	Dele ²⁷	kg	2.47	2.49	2.51
11.5	Pula (Fshati) ²⁸	1 copë	9.43	8.86	8.93
11.5.1	Pula (ferme) ²⁹	1 copë	2.31	2.17	2.18
12.1	Qumësht ³⁰	1 lit	0.33	0.33	0.34
12.9	Mjalt ³¹	kg	8.86	8.86	8.86
12.2	Veze ³²	30 copë	3.05	2.89	3.08

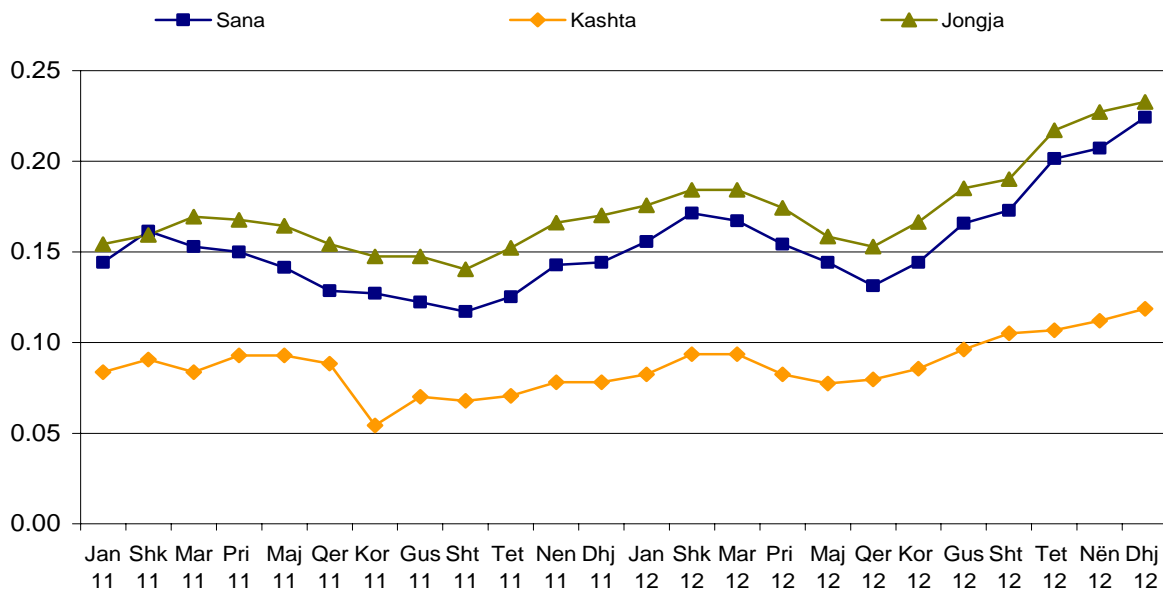
(.) Tregon se në këta muaj nuk grumbullojmë çmime të prodhimeve bujqësore për këto kultura bujqësore (Lakrë,Speca, Spinaq, Domate,Tranguj, Shalqi, Molla, Dardha, Gështënjë, Rrush)

1 1– Gruri – prodhim vendor, 2 Elbi , 3 Misri – Hibrid 448, 4 Tthekër 5 Tershër, 6 Sana , 7 Kashtë gruri, 8 Jongjë, 9 Patate 10 Lakër- varieteti (Hibrid 4), 11 Qepë klasa e dytë e kualitetit, 12 Speci- Varieteti Sombork, 13 Spinaqi- varieteti Matador, klasa e dytë e kualitetit, 14 Fasulja klasa e dytë e kualitetit, 15 Domate- Varieteti Arleta, 16 Tranguj- Varieteti Cornishon, 17 Shalqi– prodhim vendor, 18 Presh prodhim vendor, 19 Hudhra prodhim vendor, 20 Molla varietet Idaret, 21 Dardha – varieteti autokton , 22 Gështenjë – prodhim vendor , 23 Arra, 24 Rrushi-varietetit hamburg, 25 Pesha e gjallë për 1kg, për mëzet dhe mëshqerra të moshës 18-22 muaj, racë vendore, 26 Pesha e gjallë për 1kg, për derra të moshës 10-12 muaj, racë vendore, 27 Pesha e gjallë për 1kg, për dele racë vendore të moshës jo më të vjetër se 12 muaj, 28 Pula– vendore (të moshës rreth 18 javë Fshati), 29 Pula– vendore (të moshës rreth 18 javë të Fermes), 30 Qumësht lope –çmimi për 1litër me përmbajtje 3.2% yndyrë, 31 Mjaltë – prodhim vendor, 32 Veze çmimi për 30 copë, klasa e parë e kualitetit.

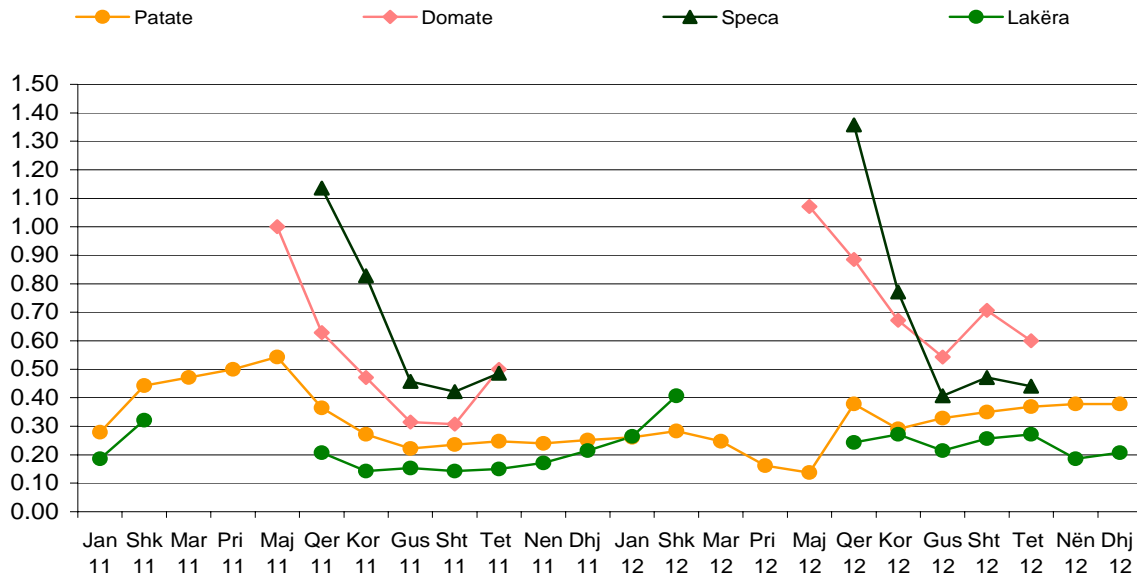
Grafiku 4: Çmimi mesatar absolut për grurë dhe misër, janar – dhjetor 2011 dhe 2012 Euro/kg



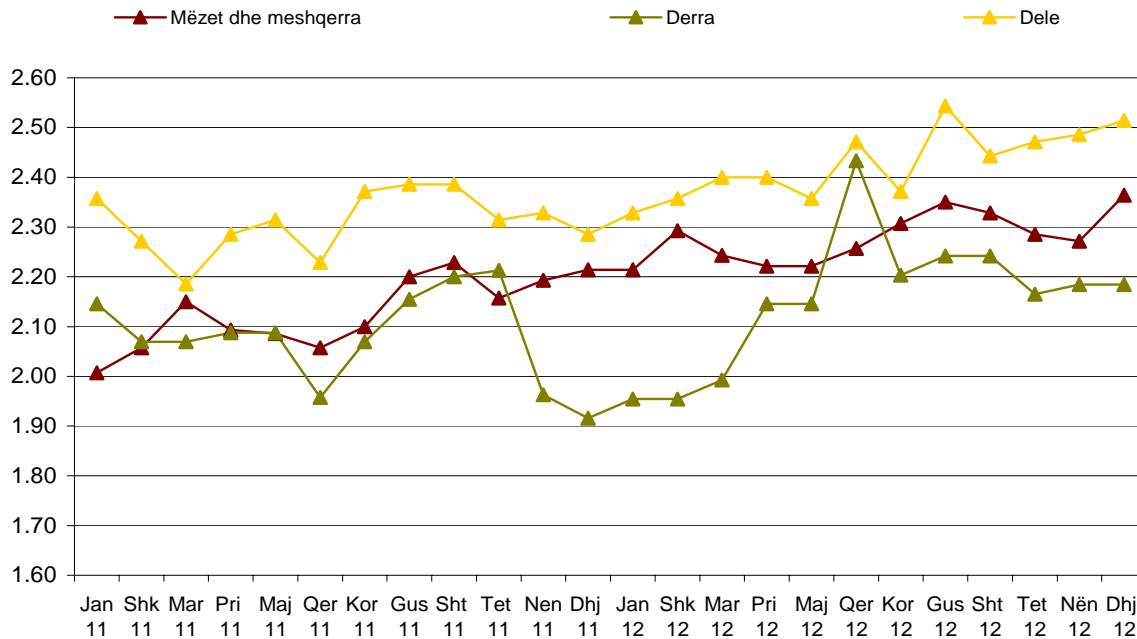
Grafiku 5: Çmimi mesatar absolut për sanë, jonxhë dhe kashtë, janar – dhjetor 2011 dhe 2012 Euro/kg



Grafiku 6: Çmimi mesatar absolut për patate, domate, speca dhe lakër, janar – dhjetor 2011 dhe 2012 Euro/kg



Grafiku 7: Çmimi mesatar absolut për mëzet dhe mëshqerra, derra dhe dele si peshë e gjallë, janar – dhjetor 2011 dhe 2012 Euro/kg



Metodologjia

Çmimet dhe indekset e çmimeve në këtë publikim janë kalkuluar sipas standardeve për statistikat e çmimeve të Bashkimit Europian. Projekti për kalkulimin e këtyre çmimeve dhe indekseve të çmimeve është realizuar brenda projektit për “Përmirësimin e statistikave agromonetare” në bashkëpunim me Statistikat Suedeze dhe me mbështetjen financiare nga Sida (Agjencia Suedeze për Zhvillim dhe Bashkëpunim Ndërkombëtar).

Çmimet janë grumbulluar në shtatë regjione: Prishtinë, Mitrovicë, Pejë, Gjakovë, Prizren, Ferizaj dhe Gjilan. Çmimet janë grumbulluar çdo muaj rreth datës 15. Që nga fillimi numri i artikujve për të cilët janë grumbulluar çmimet është rritur hap pas hapi. Disa çmime nuk janë në dispozicion për tërë periudhën. Çmimet grumbullohen për 64 prodhime dhe maten çmimet të cilat i marrin fermerët për pjesën e prodhimeve të tyre që janë shitur. Peshat për kalkulimin e indekseve janë kryesisht të bazuara në Anketën e Ekonomive Familjare Bujqësore të vitit 2005, që është vit bazë për indekset (2005=100). Duhet theksuar se peshat, në vlerë ose promil, reflektojnë vetëm pjesën e prodhimeve bujqësore në Kosovë që janë shitur jashtë ekonomive familjare bujqësore. Për disa prodhime vlera e prodhimit total mund të jetë shumë më e lartë se sa reflektohet në pesha.

Sipas standardeve të BE-së, indekset tremujor dhe vjetor kalkulohe nga secili shtet anëtarë. Indekset e BE-së në këtë publikim ndjekin metodologjinë e BE-së. Për nevoja nacionale, kalkulohe edhe indeksi mujor. Ky indeks kalkulohe pak më ndryshe se indeksi tremujor. Shkurtimisht, indeksi mujor nuk i përdor peshat mujore në nivelin e agreguar (kur kalkulohe kodi 10, 13 dhe 14). Megjithatë për shumicën e grupeve të kulturave (kodi 01, 03, 04 dhe 06) peshat mujore janë përdorur brenda grupit për të kalkuluar peshat e agreguara të grupit. Në anën tjetër indeksi tremujor çdo kund ka peshë tremujore variabile. Për këtë arsye, indekset mujor dhe tremujor mund të kenë zhvillime me ndryshime të vogla nëse krahasohen. Sidoqoftë, indeksi vjetor i BE-së dhe indeksi vjetor i Kosovës janë plotësisht të njëjtë. Në të dyja rastet, indeksi është kalkuluar si indeks vjetor e peshuar me pesha mujore respektivisht tremujore.

Peshat totale, peshat tremujore dhe peshat mujore janë fikse gjatë periudhës bazë. Të gjitha reflektojnë situatën që ishte e pranishme në vitin 2005. Duke pasur pesha fikse, indeksi është garantuar vetëm për të matur lëvizjet e çmimeve, që është qëllimi i indeksit.

Për të krahasuar indeksin e BE-së të paraqitur në këtë publikim me shtetet tjera, rekomandohet faqja elektronike e Eurostat-it (<http://epp.eurostat.ec.europa.eu/portal/page/portal/eurostat/home>).

Llogaritja e indeksit elementar të çmimeve

Llogaritja e indeksit elementar është bërë në përgjithësi sipas formulave në vijim duke shfrytëzuar çmimet mesatare aritmetike të papeshuara.

$$R_i^t = \frac{\frac{1}{n} \sum P_{ij}^t}{\frac{1}{n} \sum P_{ij}^o} \cdot 100$$

R_i^t – Indeksi elementar për muajin t dhe prodhimin i

P – Çmimet e grumbulluara

i – Prodhimi i

j – Çmimi j i regjistruar për prodhimin (në përgjithësi çmimi për regjionin 1,2,...,n)

t – Muaji i vëzhguar

0 – Muaji bazë

Llogaritja e indeksit të agreguar të çmimeve

Llogaritja e indeksit të agreguar për totalin e prodhimeve ose nëngrupeve të indeksit të prodhimeve është bërë duke shfrytëzuar formulat në vijim.

$$I^t = \sum \left(R_i^t \cdot \frac{w_i^0}{\sum w_i^0} \right)$$

I^t	Indeksi i agreguar për periudhën t
w_i^0	Faktori peshues në periudhën bazë për prodhimin i
i	Prodhimi i
t	Muaji i vëzhguar
0	Muaji bazë

Pyetëtori

DEFINICIONI -Përcaktimi i cakt (artikujve- vareteteve)

Numri i artikullit	Emri i artikullit			Sasia	Njësia
Grumbulluesi i çmimit				Vendi i grumbullimit / Ndërmarrja	
Data					
Çmimi					

Shënimet e anketuesve

- Përshkrimi hollësishëm i artikullit (varietetit) specifik të zgjedhur për monitorim të çmimit
- Ndryshimet në përshkrimin e hollësishëm, data e ndryshimeve
- Trajtimi i ndryshimit të kualitetit kur përshkrimi është ndryshuar (informacionet e vrojtimit të dyfishta të çmimit, plotësuese dhe vlerësimi i ndryshimit të kualitetit)

Agjencia e Statistikave të Kosovës

përshkrim i shkurtër

Agjencia e Statistikave të Kosovës është institucion profesional i cili merret me grumbullimin, përpunimin dhe publikimin e të dhënave zyrtare të statistikave. Si i tillë vepron që nga viti 1948 i cili ka kaluar nëpër disa faza historike, i strukturuar sipas rregullimit shtetëror të asaj kohe.

Më 2 Gusht 1999, Agjencioni ka rifilluar punën e vet profesionale (pas 9 viteve të ndërprerjes të të gjitha serive statistikore në dëm të interesit të Kosovës), si institucion i pavarur në kuadër të Ministrisë së Administratës Publike. Që nga data 12.12.2011 ky Agjencion vepron në kuadër të Kryeministrisë së Kosovës. Agjencioni financohet nga Buxheti i Konsoliduar i Kosovës por edhe nga donatorët për projekte të veçanta dhe për ndihmë teknike profesionale.

Agjencia e Statistikave të Kosovës vepron sipas Ligjit Nr. 04/L-036 i cili ka hyrë në fuqi me 12.12.2011. Plani zhvillimor strategjik 2009-2013 është në implementim afatmesëm për zhvillimin e sistemit statistikor në korrelacion me Statistikat e Bashkësisë Evropiane (EUROSTAT-it).

Agjencia e Statistikave të Kosovës ka këtë strukturë organizative: **Departamentet prodhuese;** (Departamenti i statistikave ekonomike dhe llogarive kombëtare, Departamenti i statistikave të popullsisë, Departamenti i statistikave të bujqësisë dhe mjedisit, dhe Departamenti i statistikave sociale. **Departamentet mbështetëse;** (Departamenti i metodologjisë dhe teknologjisë informative, Departamenti i administratës. **Në kuadër të Agjencionit vepron edhe Zyra për regjistrimin e popullsisë ekonomike familjare dhe banesave** si dhe **Zyrat Rajonale:** Gjakovë, Gjilan, Mitrovicë, Pejë, Prizren, Prishtinë, dhe Ferizaj

Numri i të punësuarve dhe buxheti akoma janë të limituar. Të punësuar janë gjithsej 134 punëtorë, prej tyre, 96 (71.6%) në seli të Entit, gjersa në Zyrat Rajonale, 38 (28.4%), Enti ka këtë strukturë kualifikuese, 65.4% me shkollim universitar ndaj 34.6% me shkollim të mesëm.

Kemi bashkëpunim profesional dhe teknik me të gjitha Ministrinë e Qeverisë së Kosovës, sidomos me Ministrin e Ekonomisë dhe Financave, Bankën Qendrore të Kosovës, me institucionet ndërkombëtare, EUROSTAT-in, Fondin Monetar Ndërkombëtare, Bankën Botërore, SIDA e Suedisë, DFID, UNFPA, UNDP, UNICEF, dhe me statistikatat e shteteve në rajon.

Agjencia e Statistikave të Kosovës mbulon gati krejtësisht territorin e Republikës së Kosovës, duke u organizuar në strukturimin e qarqeve statistikore dhe njësive raportuese si njësi bazë dhe të vetme në shkallë vendi nga të cilat merr informatat e dorës së parë. Te gjitha anketat e zhvilluara në terren përdorin shtrirjen e mostrës në këto qarqe statistikore por edhe metodologjinë sipas rekomandimeve ndërkombëtare. Gjatë grumbullimit të të dhënave statistikore dhe raporteve nga njësitë raportuese angazhohen; profesionistë, teknikë, administratorë, civilë të zyrave të vendit, regjistruar terreni nga Zyrat Rajonale etj.

Kemi realizuar me sukses në vitin 2011 projektin e Regjistrimit të Popullsisë Ekonomike Familjar dhe banesave, i cili regjistrim nuk është realizuar që nga viti 1981. Rezultatet e fituara nga ky regjistrim do të kenë një rol të rëndësishëm për hartimin e Politikave zhvillimore.

Misioni Agjencionit; të përmbush nevojat e shfrytëzuesve me të dhëna statistikore kualitative, objektive, në kohë dhe hapësirë në mënyrë që shfrytëzuesit të kenë bazë të besueshme që të bëjnë analiza të rregullta në interes të planifikimit dhe zhvillimit gjatë hartimit të projekteve në shkallë vendbanimi, komune dhe vendi. Të përkrah institucionet qeveritare, institutet, shkencën, akademinë, bizneset si dhe hulumtuesit e pavarur etj. në mënyrë që t'u sigurojë informata të duhura për vendim-marrësit si dhe përdoruesit tjerë në Kosovë.

- o **Adresa: AGJENCIA E STATISTIKAVE TË KOSOVËS,**
Rr. "Zenel Salihu", nr. 4, 10000 Prishtinë
- o **Telefoni:** +381 (0) 38 200 31 143
Kryeshefi Ekzekutiv: +381 (0) 38 200 31 112
- o **Fax::** +381 (0) 38 235 033
- o **E-mail:** agricultural@ks-gov.net
- o **Ueb-faqe:** <http://esk.rks-gov.net>