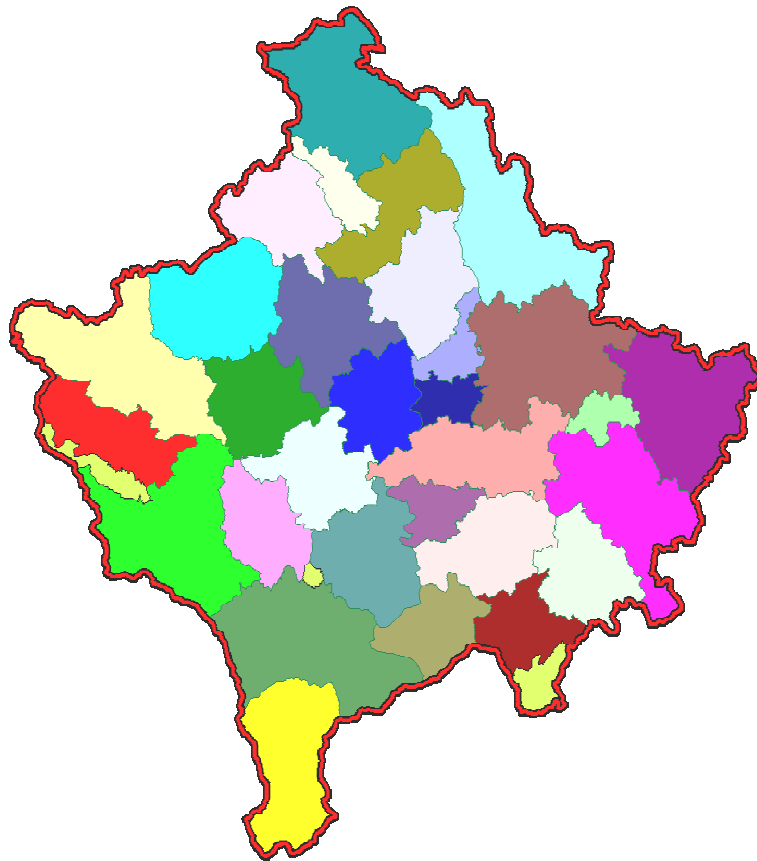




Republika e Kosovës
Republika Kosova-Republic of Kosovo
Qeveria - Vlada - Government
Zyra e Kryeministrit -Ured Premijera -Office of the Prime Minister
Agjencia e Statistikave të Kosovës - Agencija Statistike Kosova - Kosovo Agency of Statistics

Serijs 2: Statistika poljoprivrede i životne sredine

Indeks cena inputa u poljoprivredi 2005-2012 (2005=100)



P r e d g o v o r

Agencija za statistiku Kosova (ASK), odnosno Departman za poljoprivredu i životnu sredinu počeo je prikupljanje podataka o cenama poljoprivrednih inputa u novembru 2003. U početku, cene su prikupljene za ograničen broj artikala (15 inputa). Trenutno se prikupljaju cene za 68 inpute za različite poljoprivredne proizvode. Za buduće planira se povećanje broja poljoprivrednih proizvoda/inputa.

Ovo je šestneseta publikacija o indeksu cena inputa i o prosečnim apsolutnim cenama poljoprivrednih proizvoda koju je pripremio Zavod za statistiku Kosova. U ovoj publikaciji su predstavljeni indeks cena inputa i cene za pojedinih poljoprivrednih proizvoda.

ASK zahvaljuje Švedsku agenciju za međunarodni razvoj i saradnju (SIDA), na njihovoj podršci za izgradnju agromonetarnog statističkog sistema. ASK, takođe zahvaljuje na saradnji sve saradnike regionalnih kancelarija ASK-a, ispitanike na davanju podataka: poljoprivredna domaćinstva, industrijske i komercijalna preduzeća, itd. Posebno zahvaljuje švedske stručnjake statistike cena, g. Tomasa Erikson, g. Jimmie Enhall i dugoročnom savetniku Švedske statistike Gđ. Milva Ekonomi. i ostale koji su direktno ili indirektno pomogli u finalizaciji ove publikacije.

Komentari, predlozi i sugestije su dobrodošli i mogu se poslati na e-mail adresu: **E- mail: agriculture@ks-gov.net**

Publikaciju su pripremili:

Bajrush Qevani – Direktor departmana,

Haki Kurti - Šef divizije,

Violeta Arifi – Gashi - Šef sektora

Kademsha Bajramaga – Visoki zvaničnik.

Februar, 2013

Izvršni direktor ASK-a,

Isa Krasniqi

Skraćenice i znaci

ASK	-	Agencija za statistiku Kosova
IÇIB	-	Indeks cena poljoprivrednih inputa
EZ	-	Evropska zajednica
SIDA	-	Švedska agencija za razvoj i međunarodnu saradnju

-	Nema pojave
.	Nije primenljivo
0	Amplituda manja od polovine angažovane jedinice
‰	Promili

U tabelama gde su date težine brojevi su zaokruženi do poslednje najbliže cifre, samim tim može imati malo neslaganja u iznosima.

S a d r Ź a j

	Strana
Indeksi vjetor i çmimeve të inputeve bujqësore 2005-2012, (2005=100).....	6
Indeksi tremujor i çmimeve të inputeve bujqësore 2005-2012, (2005=100).....	7
Indeksi mujor i çmimeve të inputeve bujqësore 2005-2012, (2005=100).....	12
Çmimet vjetore të inputeve bujqësore 2005 – 2012.....	22
Metodologjia.....	23
Pyetësori.....	24

Indeks cena poljoprivrednih inputa

Publikacija obuhvata podatke za period Januar 2005 do Decembar 2012. Publikacija se zasniva na cenama poljoprivrednih inputa prikupljenih na Kosovu. Prikupljanje cena vrši se u poljoprivrednim apotekama, veterinarskim apotekama, kompanijama, tržištima i drugim mestima gde su cene poljoprivrednih proizvoda dostupne. Neke poljoprivredne cene inputa su preuzete iz potrošačkih cena (IPC) - ASK.

Proizvodi koji čine osnovu za indeks cena inputa su podeljeni u dve glavne grupe: Robe i usluge koje se trenutno konzumiraju u poljoprivredi (input 1) i Robe i usluge koje doprinose investicijama u poljoprivredi (input 2). U grupi roba i usluga trenutno konzumirana u poljoprivredi, cene se prikupljaju po sledećim grupama: semena i rasada, energije, nafte, đubriva i poboljšivača zemljišta, proizvoda za zaštitu bilja i pesticida, veterinarskih troškova, hrane životinja, održavanje materijala, održavanje zgrada i drugih roba i usluga. Što se tiče roba i usluga koje doprinose poljoprivrednim investicijama, cene se prikupljaju za materijale (mašine i drugu opremu), zgrade i drugo (ne-stambene zgrade, farme, druge stvari osim poboljšivača zemljišta).

Grafikon 1 prikazuje Godišnji Indek cene inputa od 2005 – 2012 uopšte za Inpute kao i za Inpute 1 i Inpute 2 (2005 = 100).

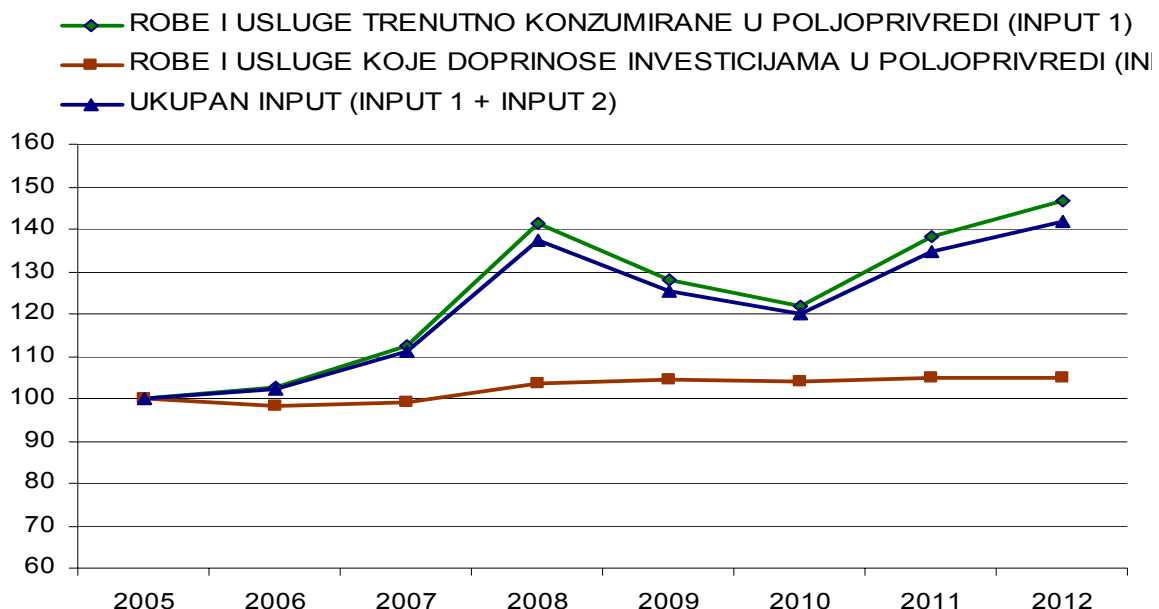
Promene godišnjeg indeksa u 2012 u odnosu na 2011 godinu (promena u %)

Godišnji indeks inputa u 2011 zabeležio je porastao od 13.3 % za **Input 1** u poređenju sa istim periodom 2010.godine. Indeks za **Input 2** je porastao 0,8 % između 2010 i 2011. Indeks ukupnog inputa (**Input 1 +Input 2**), takođe je porastao tokom perioda za 12.1 %.

Promene godišnjeg indeksa u 2012 u odnosu na 2005godinu (promena %)

I Godišnji indeks inputa u 2011 zabeležio je porast od 37.9 % za **Input 1** u odnosu na 2005.godinu. Indeks za **Input 2** je porastao 4.9 % između godina 2005 dhe 2011. Indeks ukupnog inputa (**Input 1 + Input 2**) takođe je porastao za 34.3 % u odnosu na 2005.godinu.

Grafikon 1: Godišnji Indeks cena inputa 2005 – 2012, (2005 = 100)



Godišnji Indeks cena poljoprivrednih inputa 2005-2012 (2005=100)**Tabela 1: Godišnji Indeks cena poljoprivrednih inputa 2005 – 2012 (2005 = 100)****Input 1 (Robe i usluge koje se trenutno konzumiraju u poljoprivredi)**

Šifra API	Opis	Težina u %	Težina 1000'euro	2005	2006	2007	2008	2009	2010	2011	2012
200000	ROBE I USLUGE KOJE SE TRENUTNO KONZUMIRAJU U POLJOPRIIVREDI (INPUT 1)	891	73,654	100.0	102.7	112.6	141.4	128.0	122.0	138.1	146.5
201000	SEME I SADNI MATERIJAL	96	7,959	100.0	91.9	103.0	131.2	127.9	128.5	142.0	139.0
202000	ENERGIJA; MAZIVA	156	12,929	100.0	107.2	107.8	121.8	99.5	115.0	133.1	141.6
202100	Električna energija	17	1,388	100.0	98.6	98.6	98.6	102.0	106.9	103.2	113.1
202300	Gorivo	137	11,310	100.0	108.3	109.0	124.9	98.9	116.2	137.4	145.8
202400	Mazivo	3	231	100.0	108.8	103.9	109.4	111.1	103.4	102.9	108.3
203000	ĐUBRIVA I MELIORATIVNO ĐUBRENJE ZEMLJIŠTA	214	17,706	100.0	109.0	119.4	182.3	174.5	139.5	170.1	187.7
203100	Osnovna đubriva	93	7,653	100.0	110.3	117.9	147.9	152.9	130.7	159.3	175.3
203200	Kompleksna đubriva	122	10,053	100.0	107.9	120.5	208.4	191.0	146.2	178.4	197.1
204000	PROIZVODI ZA ZAŠTITU BILJA I PESTICIDI	28	2,355	100.0	105.5	104.7	99.8	99.4	101.6	100.0	102.4
205000	VETERINARSKI TROŠKOVI	27	2,255	100.0	117.3	115.6	118.2	120.9	121.3	130.3	129.9
206000	MATERIJE ZA STOČNU HRANU	116	9,602	100.0	100.6	140.2	188.4	135.5	125.5	152.0	169.0
206100	Osnovna stočna hraniva	104	8,642	100.0	100.6	142.0	186.1	128.7	117.1	144.7	163.7
206200	Kompleksna stočna hrana	12	960	100.0	100.5	123.4	209.6	196.3	201.2	217.8	216.4
207000	ODRŽAVANJE MATERIJALA	44	3,601	100.0	99.3	103.5	114.6	111.3	112.5	113.5	115.4
208000	ODRŽAVANJE OBJEKATA	19	1,564	100.0	99.1	102.3	109.6	109.3	108.9	109.4	110.3
209000	OSTALE ROBE I USLUGE	190	15,683	100.0	97.5	100.6	106.9	105.6	109.2	110.8	113.6

Input 2 (Robe i usluge koje doprinose poljoprivrednim investicijama)

210000	ROBE I USLUGE KOJE DOPRINOSE POLJOPRIVREDNIM INVESTICIJAMA (INPUT 2)	109	9,046	100.0	98.1	99.0	103.6	104.3	104.1	104.9	104.9
211210	TRAKTOR	47	3,925	100.0	96.7	97.7	103.0	104.3	105.1	106.4	106.4
211290	OSTALO	62	5,121	100.0	99.1	100.1	104.1	104.3	103.4	103.8	103.7

Ukupan input (Input 1 + Input 2)

220000	UKUPAN INPUT (INPUT 1 + INPUT 2)	1000	82,700	100.0	102.2	111.1	137.3	125.4	120.0	134.5	141.9
---------------	---	-------------	---------------	--------------	--------------	--------------	--------------	--------------	--------------	--------------	--------------

Kvartalni Indeks cena poljoprivrednih inputa 2005-2012 (2005=100)**Tabela 2: Kvartalni Indeks cena poljoprivrednih inputa 2005, (2005=100)****Input 1 (Robe i usluge koje se trenutno konzumiraju u poljoprivredi)**

Šifra API	Opis	Težina u %	Težina u 1000'euro	1K 2005	2K 2005	3K 2005	4K 2005
200000	ROBE I USLUGE KOJE SE TRENUTNO KONZUMIRAJU U POLJOPRIIVREDI (INPUT 1)	891	73,654	100.7	99.9	99.2	100.2
201000	SEME I SADNI MATERIJAL	96	7,959	112.6	106.9	90.3	90.2
202000	ENERGIJA; MAZIVA	156	12,929	91.8	94.8	105.3	108.1
202100	Električna energija	17	1,388	109.5	92.8	91.7	106.0
202300	Gorivo	137	11,310	89.5	95.0	107.1	108.5
202400	Mazivo	3	231	100.8	99.7	99.7	99.7
203000	ĐUBRIVA I MELIORATIVNO ĐUBRENJE ZEMLJIŠTA	214	17,706	100.5	100.5	99.3	99.7
203100	Osnovna đubriva	93	7,653	100.4	100.3	99.6	99.6
203200	Kompleksna đubriva	122	10,053	100.5	100.7	99.1	99.7
204000	PROIZVODI ZA ZAŠTITU BILJA I PESTICIDI	28	2,355	98.4	99.9	100.9	100.9
205000	VETERINARSKI TROŠKOVI	27	2,255	100.5	100.1	99.7	99.7
206000	MATERIJE ZA STOČNU HRANU	116	9,602	104.3	99.0	97.4	99.4
206100	Osnovna stočna hraniva	104	8,642	105.0	99.1	96.8	99.0
206200	Kompleksna stočna hrana	12	960	97.9	97.9	102.1	102.1
207000	ODRŽAVANJE MATERIJALA	44	3,601	100.6	100.0	99.3	100.1
208000	ODRŽAVANJE OBJEKATA	19	1,564	100.4	100.0	99.4	100.2
209000	OSTALE ROBE I USLUGE	190	15,683	100.6	100.2	99.1	100.0

Input 2 (Robe i usluge koje doprinose poljoprivrednim investicijama)

210000	ROBE I USLUGE KOJE DOPRINOSE POLJOPRIVREDNIM INVESTICIJAMA (INPUT 2)	109	9,046	101.1	100.8	99.0	99.1
211210	TRAKTOR	47	3,925	101.9	101.8	98.1	98.1
211290	OSTALO	62	5,121	100.5	100.0	99.6	99.9

Ukupan input (Input 1 + Input 2)

220000	UKUPAN INPUT (INPUT 1 + INPUT 2)	1,000	82,700	100.8	100.0	99.1	100.1
---------------	---	--------------	---------------	--------------	--------------	-------------	--------------

Tabela 3 : Kvartalni Indeks cena poljoprivrednih inputa 2006, (2005=100)

Input 1 (Robe i usluge koje se trenutno konzumiraju u poljoprivredi)							
Šifra API	Opis	Težina u %	Težina u 1000'euro	1K 2006	2K 2006	3K 2006	4K2006
200000	ROBE I USLUGE KOJE SE TRENUTNO KONZUMIRAJU U POLJOPRIIVREDI (INPUT 1)	891	73,654	101.2	102.7	102.6	104.5
201000	SEME I SADNI MATERIJAL	96	7,959	89.7	93.9	90.2	93.9
202000	ENERGIJA; MAZIVA	156	12,929	104.8	108.8	110.2	105.2
202100	Električna energija	17	1,388	106.0	91.1	91.1	106.0
202300	Gorivo	137	11,310	104.5	110.9	112.6	105.1
202400	Mazivo	3	231	110.0	110.0	108.6	106.6
203000	ĐUBRIVA I MELIORATIVNO ĐUBRENJE ZEMLJIŠTA	214	17,706	106.3	108.1	108.7	112.9
203100	Osnovna đubriva	93	7,653	107.1	110.8	110.8	112.6
203200	Kompleksna đubriva	122	10,053	105.7	106.0	107.0	113.0
204000	PROIZVODI ZA ZAŠTITU BILJA I PESTICIDI	28	2,355	105.9	104.6	104.9	106.6
205000	VETERINARSKI TROŠKOVI	27	2,255	117.7	117.3	117.0	117.0
206000	MATERIJE ZA STOČNU HRANU	116	9,602	96.1	97.7	99.9	108.5
206100	Osnovna stočna hraniva	104	8,642	95.8	97.4	99.9	109.3
206200	Kompleksna stočna hrana	12	960	99.6	100.9	100.1	101.1
207000	ODRŽAVANJE MATERIJALA	44	3,601	99.7	99.5	98.5	99.3
208000	ODRŽAVANJE OBJEKATA	19	1,564	99.2	99.3	98.6	99.1
209000	OSTALE ROBE I USLUGE	190	15,683	98.9	97.6	96.2	97.1
Input 2 (Robe i usluge koje doprinose poljoprivrednim investicijama)							
210000	ROBE I USLUGE KOJE DOPRINOSE POLJOPRIVREDNIM INVESTICIJAMA (INPUT 2)	109	9,046	98.0	98.2	98.0	98.2
211210	TRAKTOR	47	3,925	96.5	96.7	96.7	97.0
211290	OSTALO	62	5,121	99.1	99.3	99.0	99.1
Ukupan input (Input 1 + Input 2)							
220000	UKUPAN INPUT (INPUT 1 + INPUT 2)	1,000	82,700	100.8	102.2	102.1	103.8

Tabela 4: Kvartalni Indeks cena poljoprivrednih inputa 2007, (2005=100)

Input 1 (Robe i usluge koje se trenutno konzumiraju u poljoprivredi)							
Šifra API	Opis	Težina u %	Težina u 1000'euro	1K 2007	2K 2007	3K 2007	4K 2007
200000	ROBE I USLUGE KOJE SE TRENUTNO KONZUMIRAJU U POLJOPRIIVREDI (INPUT 1)	891	73,654	105.9	107.3	112.2	125.0
201000	SEME I SADNI MATERIJAL	96	7,959	94.8	97.3	101.0	119.0
202000	ENERGIJA; MAZIVA	156	12,929	99.3	107.2	109.0	115.7
202100	Električna energija	17	1,388	106.0	91.1	91.1	106.0
202300	Gorivo	137	11,310	98.3	109.3	111.4	117.2
202400	Mazivo	3	231	103.6	103.6	103.6	104.8
203000	ĐUBRIVA I MELIORATIVNO ĐUBRENJE ZEMLJIŠTA	214	17,706	116.3	115.2	118.1	128.1
203100	Osnovna đubriva	93	7,653	116.6	117.5	117.7	120.0
203200	Kompleksna đubriva	122	10,053	116.1	113.4	118.4	134.3
204000	PROIZVODI ZA ZAŠTITU BILJA I PESTICIDI	28	2,355	105.1	104.6	104.6	104.6
205000	VETERINARSKI TROŠKOVI	27	2,255	113.8	113.8	117.2	117.8
206000	MATERIJE ZA STOČNU HRANU	116	9,602	118.5	117.4	139.9	184.9
206100	Osnovna stočna hraniva	104	8,642	120.0	118.8	141.5	187.7
206200	Kompleksna stočna hrana	12	960	104.4	104.4	124.9	160.0
207000	ODRŽAVANJE MATERIJALA	44	3,601	100.6	100.7	102.6	110.1
208000	ODRŽAVANJE OBJEKATA	19	1,564	100.2	100.5	102.3	106.2
209000	OSTALE ROBE I USLUGE	190	15,683	98.3	99.0	100.5	104.8
Input 2 (Robe i usluge koje doprinose poljoprivrednim investicijama)							
210000	ROBE I USLUGE KOJE DOPRINOSE POLJOPRIVREDNIM INVESTICIJAMA (INPUT 2)	109	9,046	98.3	98.6	99.1	100.2
211210	TRAKTOR	47	3,925	97.7	97.3	97.7	98.2
211290	OSTALO	62	5,121	98.8	99.6	100.2	101.6
Ukupan input (Input 1 + Input 2)							
220000	UKUPAN INPUT (INPUT 1 + INPUT 2)	1,000	82,700	105.1	106.3	110.8	122.2

Tabela 5: Kvartalni Indeks cena poljoprivrednih inputa 2008, (2005=100)

Input 1 (Robe i usluge koje se trenutno konzumiraju u poljoprivredi)							
Šifra API	Opis	Težina u ‰	Težina u 1000'euro	1K 2008	2K 2008	3K 2008	4K 2008
200000	ROBE I USLUGE KOJE SE TRENUTNO KONZUMIRAJU U POLJOPRIIVREDI (INPUT 1)	891	73,654	134.4	142.5	143.6	145.3
201000	SEME I SADNI MATERIJAL	96	7,959	121.4	138.1	134.7	130.6
202000	ENERGIJA; MAZIVA	156	12,929	119.3	127.9	129.8	110.2
202100	Električna energija	17	1,388	106.0	91.1	91.1	106.0
202300	Gorivo	137	11,310	121.2	132.8	134.9	110.8
202400	Mazivo	3	231	107.8	109.9	110.0	109.7
203000	ĐUBRIVA I MELIORATIVNO ĐUBRENJE ZEMLJIŠTA	214	17,706	153.7	171.8	189.5	214.2
203100	Osnovna đubriva	93	7,653	135.2	141.3	148.9	166.3
203200	Kompleksna đubriva	122	10,053	167.7	195.1	220.4	250.6
204000	PROIZVODI ZA ZAŠTITU BILJA I PESTICIDI	28	2,355	100.2	98.2	100.3	100.5
205000	VETERINARSKI TROŠKOVI	27	2,255	118.0	118.3	118.3	118.3
206000	MATERIJE ZA STOČNU HRANU	116	9,602	199.3	201.7	177.6	175.2
206100	Osnovna stočna hraniva	104	8,642	202.0	200.8	171.9	169.6
206200	Kompleksna stočna hrana	12	960	174.6	209.3	228.6	225.8
207000	ODRŽAVANJE MATERIJALA	44	3,601	114.0	115.7	114.8	113.9
208000	ODRŽAVANJE OBJEKATA	19	1,564	107.8	109.2	111.0	110.5
209000	OSTALE ROBE I USLUGE	190	15,683	106.7	107.3	106.8	106.8
Input 2 (Robe i usluge koje doprinose poljoprivrednim investicijama)							
210000	ROBE I USLUGE KOJE DOPRINOSU POLJOPRIVREDNIM INVESTICIJAMA (INPUT 2)	109	9,046	101.8	103.1	104.9	104.7
211210	TRAKTOR	47	3,925	100.4	102.4	104.9	104.2
211290	OSTALO	62	5,121	102.8	103.6	104.9	105.0
Ukupan input (Input 1 + Input 2)							
220000	UKUPAN INPUT (INPUT 1 + INPUT 2)	1,000	82,700	130.8	138.2	139.3	140.8

Tabela 6. Kvartalni Indeks cena poljoprivrednih inputa 2009, (2005=100)

Input 1 (Robe i usluge koje se trenutno konzumiraju u poljoprivredi)							
Šifra API	Opis	Težina u %	Težina u 1000'euro	1K 2009	2K 2009	3K 2009	4K 2009
200000	ROBE I USLUGE KOJE SE TRENUTNO KONZUMIRAJU U POLJOPRIIVREDI (INPUT 1)	891	73,654	136.6	129.8	125.4	120.3
201000	SEME I SADNI MATERIJAL	96	7,959	130.6	147.9	126.8	106.4
202000	ENERGIJA; MAZIVA	156	12,929	94.9	95.7	102.1	105.3
202100	Električna energija	17	1,388	105.8	90.9	90.9	120.5
202300	Gorivo	137	11,310	93.2	96.0	103.3	103.3
202400	Mazivo	3	231	110.7	110.6	111.5	111.5
203000	ĐUBRIVA I MELIORATIVNO ĐUBRENJE ZEMLJIŠTA	214	17,706	197.1	175.5	170.5	155.0
203100	Osnovna đubriva	93	7,653	162.3	153.8	149.1	146.4
203200	Kompleksna đubriva	122	10,053	223.6	192.1	186.7	161.4
204000	PROIZVODI ZA ZAŠTITU BILJA I PESTICIDI	28	2,355	101.3	98.9	98.7	98.7
205000	VETERINARSKI TROŠKOVI	27	2,255	119.4	120.9	121.6	121.6
206000	MATERIJE ZA STOČNU HRANU	116	9,602	162.0	136.6	122.0	121.3
206100	Osnovna stočna hraniva	104	8,642	157.0	130.2	114.1	113.6
206200	Kompleksna stočna hrana	12	960	206.6	194.4	192.9	191.4
207000	ODRŽAVANJE MATERIJALA	44	3,601	113.1	111.0	110.0	111.1
208000	ODRŽAVANJE OBJEKATA	19	1,564	110.1	109.3	108.5	109.4
209000	OSTALE ROBE I USLUGE	190	15,683	106.0	105.3	105.1	106.1
Input 2 (Robe i usluge koje doprinose poljoprivrednim investicijama)							
210000	ROBE I USLUGE KOJE DOPRINOSE POLJOPRIVREDNIM INVESTICIJAMA (INPUT 2)	109	9,046	104.6	104.5	104.0	104.2
211210	TRAKTOR	47	3,925	104.2	104.4	104.3	104.3
211290	OSTALO	62	5,121	104.9	104.5	103.7	104.0
Ukupan input (Input 1 + Input 2)							
220000	UKUPAN INPUT (INPUT 1 + INPUT 2)	1,000	82,700	133.1	127.1	123.1	118.5

Tabela 7. Kvartalni Indeks cena poljoprivrednih inputa 2010, (2005=100)

Input 1 (Robe i usluge koje se trenutno konzumiraju u poljoprivredi)							
Šifra API	Opis	Težina u %	Težina u 1000'euro	1K 2010	2K 2010	3K 2010	4K 2010
200000	ROBE I USLUGE KOJE SE TRENUTNO KONZUMIRAJU U POLJOPRIIVREDI (INPUT 1)	891	73,654	120.6	121.5	121.2	124.7
201000	SEME I SADNI MATERIJAL	96	7,959	120.9	139.3	128.8	124.9
202000	ENERGIJA; MAZIVA	156	12,929	107.5	114.0	116.8	121.6
202100	Električna energija	17	1,388	121.3	91.7	91.7	122.9
202300	Gorivo	137	11,310	105.8	116.9	120.2	121.8
202400	Mazivo	3	231	105.4	103.5	102.5	102.2
203000	ĐUBRIVA I MELIORATIVNO ĐUBRENJE ZEMLJIŠTA	214	17,706	143.7	139.5	137.1	137.8
203100	Osnovna đubriva	93	7,653	137.7	130.1	126.8	128.4
203200	Kompleksna đubriva	122	10,053	148.3	146.6	145.0	144.9
204000	PROIZVODI ZA ZAŠTITU BILJA I PESTICIDI	28	2,355	98.9	100.8	103.1	103.4
205000	VETERINARSKI TROŠKOVI	27	2,255	121.6	116.8	121.6	125.4
206000	MATERIJE ZA STOČNU HRANU	116	9,602	124.2	115.4	121.8	140.7
206100	Osnovna stočna hraniva	104	8,642	117.5	106.8	112.1	132.1
206200	Kompleksna stočna hrana	12	960	184.6	192.4	209.5	218.3
207000	ODRŽAVANJE MATERIJALA	44	3,601	112.3	112.3	112.3	113.0
208000	ODRŽAVANJE OBJEKATA	19	1,564	109.2	108.9	108.8	108.8
209000	OSTALE ROBE I USLUGE	190	15,683	109.0	109.1	108.7	109.8
Input 2 (Robe i usluge koje doprinose poljoprivrednim investicijama)							
210000	ROBE I USLUGE KOJE DOPRINOSE POLJOPRIVREDNIM INVESTICIJAMA (INPUT 2)	109	9,046	103.9	104.1	104.1	104.4
211210	TRAKTOR	47	3,925	104.3	104.9	104.9	106.2
211290	OSTALO	62	5,121	103.6	103.5	103.4	103.0
Ukupan input (Input 1 + Input 2)							
220000	UKUPAN INPUT (INPUT 1 + INPUT 2)	1,000	82,700	118.8	119.6	119.4	122.5

Tabela 8 . Kvartalni Indeks cena poljoprivrednih inputa 2011, (2005=100)

Input 1 (Robe i usluge koje se trenutno konzumiraju u poljoprivredi)							
Šifra API	Opis	Težina u %	Težina u 1000'euro	1K 2011	2K 2011	3K 2011	4K 2011
200000	ROBE I USLUGE KOJE SE TRENUTNO KONZUMIRAJU U POLJOPRIIVREDI (INPUT 1)	891	73,654	135.4	139.5	136.5	141.0
201000	SEME I SADNI MATERIJAL	96	7,959	132.6	153.4	140.8	141.4
202000	ENERGIJA; MAZIVA	156	12,929	132.5	131.5	131.7	137.0
202100	Električna energija	17	1,388	103.2	93.3	93.3	122.9
202300	Gorivo	137	11,310	136.7	136.7	137.0	139.3
202400	Mazivo	3	231	102.5	102.5	102.2	104.5
203000	ĐUBRIVA I MELIORATIVNO ĐUBRENJE ZEMLJIŠTA	214	17,706	162.1	170.1	168.7	179.7
203100	Osnovna đubriva	93	7,653	155.4	161.2	156.9	163.8
203200	Kompleksna đubriva	122	10,053	167.2	176.8	177.7	191.7
204000	PROIZVODI ZA ZAŠTITU BILJA I PESTICIDI	28	2,355	100.5	100.1	99.0	100.4
205000	VETERINARSKI TROŠKOVI	27	2,255	129.6	129.6	130.5	131.7
206000	MATERIJE ZA STOČNU HRANU	116	9,602	156.3	156.0	145.1	150.6
206100	Osnovna stočna hraniva	104	8,642	149.6	148.5	136.6	144.0
206200	Kompleksna stočna hrana	12	960	217.0	222.8	221.5	209.7
207000	ODRŽAVANJE MATERIJALA	44	3,601	112.9	113.3	113.6	114.2
208000	ODRŽAVANJE OBJEKATA	19	1,564	109.2	109.5	109.5	109.4
209000	OSTALE ROBE I USLUGE	190	15,683	110.1	110.7	111.1	111.4
Input 2 (Robe i usluge koje doprinose poljoprivrednim investicijama)							
210000	ROBE I USLUGE KOJE DOPRINOSE POLJOPRIIVREDNIM INVESTICIJAMA (INPUT 2)	109	9,046	104.9	105.2	104.6	105.0
211210	TRAKTOR	47	3,925	106.4	106.4	106.4	106.4
211290	OSTALO	62	5,121	103.8	104.3	103.1	103.9
Ukupan input (Input 1 + Input 2)							
220000	UKUPAN INPUT (INPUT 1 + INPUT 2)	1,000	82,700	132.1	135.7	133.0	137.1

Tabela 9 ; Kvartalni Indeks cena poljoprivrednih inputa 2012, (2005=100)

Input 1 (Robe i usluge koje se trenutno konzumiraju u poljoprivredi)							
Šifra API	Opis	Težina u %	Težina u 1000'euro	1K 2012	2K 2012	3K 2012	4K 2012
200000	ROBE I USLUGE KOJE SE TRENUTNO KONZUMIRAJU U POLJOPRIIVREDI (INPUT 1)	891	73,654	144.7	143.8	145.6	151.8
201000	SEME I SADNI MATERIJAL	96	7,959	139.4	141.9	135.7	139.2
202000	ENERGIJA; MAZIVA	156	12,929	141.6	140.2	142.6	142.1
202100	Električna energija	17	1,388	122.9	98.2	102.2	128.9
202300	Gorivo	137	11,310	144.7	146.1	148.1	144.5
202400	Mazivo	3	231	104.5	104.5	117.1	106.9
203000	ĐUBRIVA I MELIORATIVNO ĐUBRENJE ZEMLJIŠTA	214	17,706	184.3	183.4	186.3	196.8
203100	Osnovna đubriva	93	7,653	171.8	169.5	175.1	184.9
203200	Kompleksna đubriva	122	10,053	193.7	194.0	194.8	205.9
204000	PROIZVODI ZA ZAŠTITU BILJA I PESTICIDI	28	2,355	102.5	102.2	102.2	102.7
205000	VETERINARSKI TROŠKOVI	27	2,255	131.2	129.0	127.6	131.8
206000	MATERIJE ZA STOČNU HRANU	116	9,602	162.2	157.4	166.1	190.2
206100	Osnovna stočna hraniva	104	8,642	156.6	150.9	160.9	186.5
206200	Kompleksna stočna hrana	12	960	212.9	216.1	213.6	222.9
207000	ODRŽAVANJE MATERIJALA	44	3,601	114.9	115.0	116.6	115.1
208000	ODRŽAVANJE OBJEKATA	19	1,564	109.9	110.7	110.6	109.9
209000	OSTALE ROBE I USLUGE	190	15,683	112.9	112.8	114.0	114.7
Input 2 (Robe i usluge koje doprinose poljoprivrednim investicijama)							
210000	ROBE I USLUGE KOJE DOPRINOSE POLJOPRIVREDNIM INVESTICIJAMA (INPUT 2)	109	9,046	104.9	105.0	104.9	104.8
211210	TRAKTOR	47	3,925	106.4	106.4	106.4	106.4
211290	OSTALO	62	5,121	103.7	103.8	103.8	103.6
Ukupan input (Input 1 + Input 2)							
220000	UKUPAN INPUT (INPUT 1 + INPUT 2)	1,000	82,700	140.3	139.5	141.2	146.7

Mesečni Indeks cena poljoprivrednih inputa 2005-2012 (2005=100)**Tabela 10: Mesečni indeks cena poljoprivrednih inputa Januar-Jun 2005, (2005 = 100)****Input 1 (Robe i usluge koje se trenutno konzumiraju u poljoprivredi)**

Šifra API	Opis	Težina u %	Težina u 1000'euro	Jan-05	Feb-05	Mar-05	Apr-05	Maj-05	Jun-05
200000	ROBE I USLUGE KOJE SE TRENUTNO KONZUMIRAJU U POLJOPRIIVREDI (INPUT 1)	891	73,654	101.2	100.2	100.9	100.8	100.5	98.3
201000	SEME I SADNI MATERIJAL	96	7,959	112.6	112.6	112.6	112.9	111.9	95.9
202000	ENERGIJA; MAZIVA	156	12,929	91.4	91.3	92.7	94.4	94.2	95.9
202100	Električna energija	17	1,388	110.1	109.3	109.3	93.6	92.8	92.0
202300	Gorivo	137	11,310	88.9	88.9	90.5	94.4	94.2	96.2
202400	Mazivo	3	231	100.8	100.8	100.8	99.7	99.7	99.7
203000	ĐUBRIVA I MELIORATIVNO ĐUBRENJE ZEMLJIŠTA	214	17,706	101.3	99.2	101.0	100.2	101.3	100.1
203100	Osnovna đubriva	93	7,653	100.4	100.1	100.8	100.8	100.6	99.6
203200	Kompleksna đubriva	122	10,053	101.9	98.5	101.2	99.8	101.9	100.4
204000	PROIZVODI ZA ZAŠTITU BILJA I PESTICIDI	28	2,355	101.6	99.4	98.4	98.8	100.2	100.2
205000	VETERINARSKI TROŠKOVI	27	2,255	99.9	100.4	101.1	100.4	100.3	99.7
206000	MATERIJE ZA STOČNU HRANU	116	9,602	106.6	104.1	102.2	101.7	99.1	96.2
206100	Osnovna stočna hraniva	104	8,642	107.6	104.8	102.6	102.1	99.3	96.0
206200	Kompleksna stočna hrana	12	960	97.9	97.9	97.9	97.9	97.9	97.9
207000	ODRŽAVANJE MATERIJALA	44	3,601	100.7	100.3	100.7	100.4	99.9	99.8
208000	ODRŽAVANJE OBJEKATA	19	1,564	100.3	100.3	100.6	100.3	99.9	99.8
209000	OSTALE ROBE I USLUGE	190	15,683	100.6	100.2	101.0	100.7	100.2	99.7

Input 2 (Robe i usluge koje doprinose poljoprivrednim investicijama)

210000	ROBE I USLUGE KOJE DOPRINOSE POLJOPRIVREDNIM INVESTICIJAMA (INPUT 2)	109	9,046	101.0	101.4	101.1	100.9	100.7	100.8
211210	TRAKTOR	47	3,925	101.3	102.3	102.3	102.0	101.6	101.9
211290	OSTALO	62	5,121	100.7	100.7	100.1	100.1	99.9	99.9

Ukupan input (Input 1 + Input 2)

220000	UKUPAN INPUT (INPUT 1 + INPUT 2)	1,000	82,700	101.2	100.4	100.9	100.8	100.5	98.5
---------------	---	--------------	---------------	--------------	--------------	--------------	--------------	--------------	-------------

Tabela 11: Mesečni Indeks cena poljoprivrednih inputa jul -decembar 2005 (2005 = 100)

Input 1 (Robe i usluge koje se trenutno konzumiraju u poljoprivredi)									
Šifra API	Opis	Težina u ‰	Težina u 1000'euro	Jul-05	Avg-05	Sep-05	Okt-05	Nov-05	Dec-05
200000	ROBE I USLUGE KOJE SE TRENUTNO KONZUMIRAJU U POLJOPRIIVREDI (INPUT 1)	891	73,654	98.2	99.3	99.9	100.5	100.1	100.1
201000	SEME I SADNI MATERIJAL	96	7,959	90.4	90.3	90.3	90.2	90.2	90.2
202000	ENERGIJA; MAZIVA	156	12,929	100.0	105.6	110.2	111.8	107.1	105.4
202100	Električna energija	17	1,388	92.0	92.0	91.1	106.0	106.0	106.0
202300	Gorivo	137	11,310	101.0	107.4	112.8	112.7	107.4	105.4
202400	Mazivo	3	231	99.7	99.7	99.7	99.7	99.7	99.7
203000	ĐUBRIVA I MELIORATIVNO ĐUBRENJE ZEMLJIŠTA	214	17,706	99.7	99.7	98.5	99.7	99.7	99.7
203100	Osnovna đubriva	93	7,653	99.6	99.6	99.6	99.6	99.6	99.6
203200	Kompleksna đubriva	122	10,053	99.7	99.7	97.7	99.7	99.7	99.7
204000	PROIZVODI ZA ZAŠTITU BILJA I PESTICIDI	28	2,355	100.2	100.2	100.2	100.2	100.2	100.2
205000	VETERINARSKI TROŠKOVI	27	2,255	99.7	99.7	99.7	99.7	99.7	99.7
206000	MATERIJE ZA STOČNU HRANU	116	9,602	96.6	97.7	97.7	97.2	99.6	101.3
206100	Osnovna stočna hraniva	104	8,642	96.0	97.3	97.2	96.7	99.3	101.2
206200	Kompleksna stočna hraniva	12	960	102.1	102.1	102.1	102.1	102.1	102.1
207000	ODRŽAVANJE MATERIJALA	44	3,601	99.2	99.1	99.5	100.0	100.1	100.3
208000	ODRŽAVANJE OBJEKATA	19	1,564	99.4	99.3	99.5	100.1	100.0	100.3
209000	OSTALE ROBE I USLUGE	190	15,683	99.2	98.9	99.3	99.8	100.0	100.3
Input 2 (Robe i usluge koje doprinose poljoprivrednim investicijama)									
210000	ROBE I USLUGE KOJE DOPRINOSE POLJOPRIVREDNIM INVESTICIJAMA (INPUT 2)	109	9,046	99.0	99.0	99.0	99.1	99.1	99.2
211210	TRAKTOR	47	3,925	98.1	98.1	98.1	98.1	98.1	98.1
211290	OSTALO	62	5,121	99.6	99.6	99.6	99.9	99.8	100.0
Ukupan input (Input 1 + Input 2)									
220000	UKUPAN INPUT (INPUT 1 + INPUT 2)	1,000	82,700	98.3	99.2	99.8	100.4	99.9	100.0

Tabela 12: Mesečni Indeks cena poljoprivrednih inputa januar - jun 2006, (2005 = 100)

Input 1 (Robe i usluge koje se trenutno konzumiraju u poljoprivredi)									
Šifra API	Opis	Težina u ‰	Težina u 1000'euro	Jan-06	Feb-06	Mar-06	Apr-06	Maj-06	Jun-06
200000	ROBE I USLUGE KOJE SE TRENUTNO KONZUMIRAJU U POLJOPRIIVREDI (INPUT 1)	891	73,654	101.1	101.0	101.5	102.3	103.1	102.8
201000	SEME I SADNI MATERIJAL	96	7,959	89.7	89.7	89.7	90.1	99.3	92.3
202000	ENERGIJA; MAZIVA	156	12,929	104.9	104.1	105.2	108.7	109.0	108.7
202100	Električna energija	17	1,388	106.0	106.0	106.0	91.1	91.1	91.1
202300	Gorivo	137	11,310	104.7	103.8	105.1	110.8	111.1	110.9
202400	Mazivo	3	231	110.0	110.0	110.0	110.0	110.0	110.0
203000	ĐUBRIVA I MELIORATIVNO ĐUBRENJE ZEMLJIŠTA	214	17,706	105.6	106.0	107.2	108.0	108.3	108.1
203100	Osnovna đubriva	93	7,653	106.9	105.6	108.7	110.5	111.2	110.8
203200	Kompleksna đubriva	122	10,053	104.7	106.3	106.0	106.0	106.0	106.0
204000	PROIZVODI ZA ZAŠTITU BILJA I PESTICIDI	28	2,355	103.9	108.0	107.6	107.6	107.1	107.1
205000	VETERINARSKI TROŠKOVI	27	2,255	117.7	117.7	117.7	117.7	117.1	117.1
206000	MATERIJE ZA STOČNU HRANU	116	9,602	97.5	95.1	95.9	95.8	96.3	101.2
206100	Osnovna stočna hraniva	104	8,642	97.3	94.5	95.5	95.2	95.9	101.0
206200	Kompleksna stočna hraniva	12	960	99.1	99.9	99.9	100.8	99.4	102.6
207000	ODRŽAVANJE MATERIJALA	44	3,601	99.4	99.8	99.9	99.8	99.6	99.0
208000	ODRŽAVANJE OBJEKATA	19	1,564	98.9	99.3	99.4	99.5	99.3	99.1
209000	OSTALE ROBE I USLUGE	190	15,683	98.8	99.0	98.8	98.7	97.2	97.0
Input 2 (Robe i usluge koje doprinose poljoprivrednim investicijama)									
210000	ROBE I USLUGE KOJE DOPRINOSE POLJOPRIVREDNIM INVESTICIJAMA (INPUT 2)	109	9,046	97.9	98.0	98.1	98.2	98.2	98.1
211210	TRAKTOR	47	3,925	96.5	96.5	96.5	96.7	96.7	96.7
211290	OSTALO	62	5,121	99.0	99.2	99.2	99.4	99.3	99.2
Ukupan input (Input 1 + Input 2)									
220000	UKUPAN INPUT (INPUT 1 + INPUT 2)	1,000	82,700	100.8	100.7	101.2	101.9	102.6	102.3

Tabela 13: Mesečni Indeks cena poljoprivrednih inputa jul -decembar 2006, (2005 = 100)

Input 1 (Robe i usluge koje se trenutno konzumiraju u poljoprivredi)									
Šifra API	Opis	Težina u ‰	Težina u 1000'euro	Jul-06	Avg-06	Sep-06	Okt-06	Nov-06	Dec-06
200000	ROBE I USLUGE KOJE SE TRENUTNO KONZUMIRAJU U POLJOPRIIVREDI (INPUT 1)	891	73,654	102.0	102.9	103.0	103.7	104.9	105.3
201000	SEME I SADNI MATERIJAL	96	7,959	86.5	91.6	92.4	93.6	94.0	94.1
202000	ENERGIJA; MAZIVA	156	12,929	109.4	111.2	110.0	107.2	106.0	102.4
202100	Električna energija	17	1,388	91.1	91.1	91.1	106.0	106.0	106.0
202300	Gorivo	137	11,310	111.6	113.7	112.3	107.4	106.0	101.9
202400	Mazivo	3	231	110.0	107.9	107.9	107.9	105.9	105.9
203000	ĐUBRIVA I MELIORATIVNO ĐUBRENJE ZEMLJIŠTA	214	17,706	109.0	108.4	108.6	111.3	113.6	113.6
203100	Osnovna đubriva	93	7,653	111.0	110.5	111.0	111.0	113.4	113.4
203200	Kompleksna đubriva	122	10,053	107.5	106.7	106.7	111.5	113.8	113.8
204000	PROIZVODI ZA ZAŠTITU BILJA I PESTICIDI	28	2,355	107.1	107.1	108.3	109.7	109.7	110.1
205000	VETERINARSKI TROŠKOVI	27	2,255	117.1	117.1	117.0	117.0	117.1	117.1
206000	MATERIJE ZA STOČNU HRANU	116	9,602	98.7	100.4	100.7	103.1	108.0	114.4
206100	Osnovna stočna hraniva	104	8,642	98.6	100.3	100.8	103.4	109.0	115.5
206200	Kompleksna stočna hraniva	12	960	99.6	100.4	100.4	99.6	99.6	104.2
207000	ODRŽAVANJE MATERIJALA	44	3,601	98.6	98.5	98.5	98.6	99.3	100.1
208000	ODRŽAVANJE OBJEKATA	19	1,564	98.8	98.7	98.5	98.6	99.1	99.6
209000	OSTALE ROBE I USLUGE	190	15,683	96.2	96.0	96.4	96.5	97.1	97.8
Input 2 (Robe i usluge koje doprinose poljoprivrednim investicijama)									
210000	ROBE I USLUGE KOJE DOPRINOSE POLJOPRIVREDNIM INVESTICIJAMA (INPUT 2)	109	9,046	98.0	98.0	98.0	98.1	98.2	98.2
211210	TRAKTOR	47	3,925	96.7	96.7	96.7	96.9	96.9	97.1
211290	OSTALO	62	5,121	99.0	99.0	98.9	99.0	99.2	99.1
Ukupan input (Input 1 + Input 2)									
220000	UKUPAN INPUT (INPUT 1 + INPUT 2)	1,000	82,700	101.6	102.4	102.5	103.1	104.2	104.5

Tabela 14: Mesečni Indeks cena poljoprivrednih inputa januar – jun 2007, (2005 = 100)

Input 1 (Robe i usluge koje se trenutno konzumiraju u poljoprivredi)									
Šifra API	Opis	Težina u %	Težina u 1000'euro	Jan-07	Feb-07	Mar-07	Apr-07	Maj-07	Jun-07
200000	ROBE I USLUGE KOJE SE TRENUTNO KONZUMIRAJU U POLJOPRIIVREDI (INPUT 1)	891	73,654	105.9	105.7	106.5	107.1	107.4	107.8
201000	SEME I SADNI MATERIJAL	96	7,959	94.2	94.9	95.5	95.5	97.1	99.4
202000	ENERGIJA; MAZIVA	156	12,929	98.9	98.5	100.4	102.9	109.0	109.7
202100	Električna energija	17	1,388	106.0	106.0	106.0	91.1	91.1	91.1
202300	Gorivo	137	11,310	97.9	97.4	99.7	104.4	111.3	112.1
202400	Mazivo	3	231	103.6	103.6	103.6	103.6	103.6	103.6
203000	ĐUBRIVA I MELIORATIVNO ĐUBRENJE ZEMLJIŠTA	214	17,706	116.7	116.0	116.2	116.6	114.5	114.5
203100	Osnovna đubriva	93	7,653	116.5	116.0	117.3	118.3	117.0	117.0
203200	Kompleksna đubriva	122	10,053	116.9	116.0	115.3	115.3	112.5	112.5
204000	PROIZVODI ZA ZAŠTITU BILJA I PESTICIDI	28	2,355	109.6	109.6	109.6	109.5	109.6	109.6
205000	VETERINARSKI TROŠKOVI	27	2,255	113.8	113.8	113.8	113.8	113.8	113.8
206000	MATERIJE ZA STOČNU HRANU	116	9,602	117.7	118.0	119.6	119.9	116.1	116.2
206100	Osnovna stočna hraniva	104	8,642	119.2	119.5	121.3	121.6	117.4	117.4
206200	Kompleksna stočna hraniva	12	960	104.4	104.4	104.4	104.4	104.1	104.8
207000	ODRŽAVANJE MATERIJALA	44	3,601	100.7	100.7	100.3	100.6	100.8	100.7
208000	ODRŽAVANJE OBJEKATA	19	1,564	100.3	100.2	99.9	100.3	100.7	100.6
209000	OSTALE ROBE I USLUGE	190	15,683	98.3	98.2	98.5	98.9	99.1	99.0
Input 2 (Robe i usluge koje doprinose poljoprivrednim investicijama)									
210000	ROBE I USLUGE KOJE DOPRINOSE POLJOPRIVREDNIM INVESTICIJAMA (INPUT 2)	109	9,046	98.4	98.3	98.3	98.7	98.5	98.5
211210	TRAKTOR	47	3,925	97.7	97.7	97.7	97.7	97.1	97.1
211290	OSTALO	62	5,121	98.8	98.8	98.7	99.5	99.6	99.6
Ukupan input (Input 1 + Input 2)									
220000	UKUPAN INPUT (INPUT 1 + INPUT 2)	1,000	82,700	105.1	104.9	105.6	106.2	106.5	106.8

Tabela 15: Mesečni Indeks cena poljoprivrednih inputa jul -decembar 2007, (2005 = 100)

Input 1 (Robe i usluge koje se trenutno konzumiraju u poljoprivredi)									
Šifra API	Opis	Težina u %	Težina u 1000'euro	Jul-07	Avg-07	Sep-07	Okt-07	Nov-07	Dec-07
200000	ROBE I USLUGE KOJE SE TRENUTNO KONZUMIRAJU U POLJOPRIIVREDI (INPUT 1)	891	73,654	108.8	113.1	115.1	122.2	125.4	127.8
201000	SEME I SADNI MATERIJAL	96	7,959	98.1	99.8	105.0	117.9	118.1	120.9
202000	ENERGIJA; MAZIVA	156	12,929	108.4	109.0	109.7	110.4	117.4	119.4
202100	Električna energija	17	1,388	91.1	91.1	91.1	106.0	106.0	106.0
202300	Gorivo	137	11,310	110.6	111.4	112.1	111.1	119.1	121.4
202400	Mazivo	3	231	103.6	103.6	103.6	103.6	103.6	107.1
203000	ĐUBRIVA I MELIORATIVNO ĐUBRENJE ZEMLJIŠTA	214	17,706	117.1	117.1	120.1	127.9	127.9	128.4
203100	Osnovna đubriva	93	7,653	117.3	117.4	118.4	120.6	120.6	118.7
203200	Kompleksna đubriva	122	10,053	117.0	117.0	121.3	133.5	133.5	135.8
204000	PROIZVODI ZA ZAŠTITU BILJA I PESTICIDI	28	2,355	109.6	109.6	109.6	109.6	109.6	109.5
205000	VETERINARSKI TROŠKOVI	27	2,255	117.2	117.2	117.2	117.8	117.8	117.8
206000	MATERIJE ZA STOČNU HRANU	116	9,602	122.3	146.3	151.1	172.9	185.9	196.0
206100	Osnovna stočna hraniva	104	8,642	124.2	147.9	152.5	174.4	188.7	199.9
206200	Kompleksna stočna hraniva	12	960	104.8	131.4	138.5	158.9	160.5	160.5
207000	ODRŽAVANJE MATERIJALA	44	3,601	100.4	103.6	103.7	107.6	110.0	112.5
208000	ODRŽAVANJE OBJEKATA	19	1,564	100.4	103.2	103.2	105.6	106.1	106.8
209000	OSTALE ROBE I USLUGE	190	15,683	98.6	101.4	101.5	104.2	104.6	105.5
Input 2 (Robe i usluge koje doprinose poljoprivrednim investicijama)									
210000	ROBE I USLUGE KOJE DOPRINOSE POLJOPRIVREDNIM INVESTICIJAMA (INPUT 2)	109	9,046	98.3	99.6	99.5	100.0	100.1	100.3
211210	TRAKTOR	47	3,925	96.6	98.2	98.2	98.2	98.2	98.2
211290	OSTALO	62	5,121	99.5	100.6	100.5	101.4	101.6	101.9
Ukupan input (Input 1 + Input 2)									
220000	UKUPAN INPUT (INPUT 1 + INPUT 2)	1,000	82,700	107.7	111.6	113.4	119.8	122.6	124.8

Tabela 16: Mesečni Indeks cena poljoprivrednih inputa januar - jun 2008, (2005 = 100)

Input 1 (Robe i usluge koje se trenutno konzumiraju u poljoprivredi)									
Kodi API	Përshkrimi	Pesha në %	Pesha në 1000'euro	Jan-08	Feb-08	Mar-08	Apr-08	Maj-08	Jun-08
200000	ROBE I USLUGE KOJE SE TRENUTNO KONZUMIRAJU U POLJOPRIIVREDI (INPUT 1)	891	73,654	132.0	132.6	139.2	143.1	143.4	142.0
201000	SEME I SADNI MATERIJAL	96	7,959	120.1	121.4	122.5	146.2	135.3	132.7
202000	ENERGIJA; MAZIVA	156	12,929	119.9	116.9	121.2	121.2	129.0	133.5
202100	Električna energija	17	1,388	106.0	106.0	106.0	91.1	91.1	91.1
202300	Gorivo	137	11,310	121.9	118.4	123.3	125.1	134.0	139.2
202400	Mazivo	3	231	107.1	107.1	109.1	109.1	109.7	110.7
203000	ĐUBRIVA I MELIORATIVNO ĐUBRENJE ZEMLJIŠTA	214	17,706	142.1	147.4	171.5	173.4	171.0	171.0
203100	Osnovna đubriva	93	7,653	131.7	133.2	140.7	142.8	140.5	140.5
203200	Kompleksna đubriva	122	10,053	150.1	158.2	194.9	196.8	194.2	194.2
204000	PROIZVODI ZA ZAŠTITU BILJA I PESTICIDI	28	2,355	107.8	107.9	107.3	107.0	107.0	107.0
205000	VETERINARSKI TROŠKOVI	27	2,255	117.8	117.8	118.3	118.3	118.3	118.3
206000	MATERIJE ZA STOČNU HRANU	116	9,602	201.9	199.1	196.9	203.7	207.9	193.5
206100	Osnovna stočna hraniva	104	8,642	204.9	201.8	199.3	203.9	207.3	191.3
206200	Kompleksna stočna hraniva	12	960	174.6	174.6	174.6	201.8	213.1	213.1
207000	ODRŽAVANJE MATERIJALA	44	3,601	112.8	114.0	115.2	115.0	116.2	116.0
208000	ODRŽAVANJE OBJEKATA	19	1,564	107.4	107.7	108.2	108.1	109.5	109.9
209000	OSTALE ROBE I USLUGE	190	15,683	106.3	106.6	107.1	107.0	107.5	107.4
Input 2 (Robe i usluge koje doprinose poljoprivrednim investicijama)									
210000	ROBE I USLUGE KOJE DOPRINOSE POLJOPRIVREDNIM INVESTICIJAMA (INPUT 2)	109	9,046	101.7	101.8	101.9	101.9	102.8	104.6
211210	TRAKTOR	47	3,925	100.4	100.4	100.4	100.4	102.0	104.9
211290	OSTALO	62	5,121	102.6	102.8	103.0	103.0	103.4	104.4
Ukupan input (Input 1 + Input 2)									
220000	UKUPAN INPUT (INPUT 1 + INPUT 2)	1,000	82,700	128.7	129.3	135.1	138.6	139.0	137.9

Tabela 17: Mesečni Indeks cena poljoprivrednih inputa jul -decembar 2008, (2005 = 100)

Input 1 (Robe i usluge koje se trenutno konzumiraju u poljoprivredi)									
Kodi API	Përshkrimi	Pesha në %	Pesha në 1000'euro	Jul-08	Avg-08	Sep-08	Okt-08	Nov-08	Dec-08
200000	ROBE I USLUGE KOJE SE TRENUTNO KONZUMIRAJU U POLJOPRIIVREDI (INPUT 1)	891	73,654	142.0	141.7	147.8	147.1	146.2	143.3
201000	SEME I SADNI MATERIJAL	96	7,959	135.2	135.9	132.9	129.6	131.6	130.6
202000	ENERGIJA; MAZIVA	156	12,929	132.8	130.0	126.5	123.0	108.6	99.1
202100	Električna energija	17	1,388	91.1	91.1	91.1	106.0	106.0	106.0
202300	Gorivo	137	11,310	138.4	135.2	131.2	125.3	108.9	98.1
202400	Mazivo	3	231	110.7	109.7	109.7	109.7	109.7	109.7
203000	ĐUBRIVA I MELIORATIVNO ĐUBRENJE ZEMLJIŠTA	214	17,706	177.1	182.2	209.0	212.8	217.5	212.2
203100	Osnovna đubriva	93	7,653	141.8	143.9	160.9	164.2	168.3	166.5
203200	Kompleksna đubriva	122	10,053	204.1	211.4	245.7	249.8	255.0	247.1
204000	PROIZVODI ZA ZAŠTITU BILJA I PESTICIDI	28	2,355	108.7	108.7	108.7	108.5	108.5	109.2
205000	VETERINARSKI TROŠKOVI	27	2,255	118.3	118.3	118.3	118.3	118.3	118.3
206000	MATERIJE ZA STOČNU HRANU	116	9,602	180.8	173.5	178.4	172.2	175.5	178.0
206100	Osnovna stočna hraniva	104	8,642	175.5	167.3	172.8	166.3	169.9	172.7
206200	Kompleksna stočna hraniva	12	960	228.1	228.8	228.8	225.8	225.8	225.8
207000	ODRŽAVANJE MATERIJALA	44	3,601	115.7	114.7	114.1	114.8	113.8	113.2
208000	ODRŽAVANJE OBJEKATA	19	1,564	111.0	111.0	111.0	111.4	110.4	109.7
209000	OSTALE ROBE I USLUGE	190	15,683	107.1	106.6	106.7	107.4	106.8	106.2
Input 2 (Mallrat dhe shërbimet që kontribuojnë në investimet bujqësore)									
210000	ROBE I USLUGE KOJE DOPRINOSE POLJOPRIVREDNIM INVESTICIJAMA (INPUT 2)	109	9,046	104.7	104.9	105.0	104.9	104.7	104.5
211210	TRAKTOR	47	3,925	104.9	104.9	104.9	104.2	104.2	104.2
211290	OSTALO	62	5,121	104.7	105.0	105.1	105.4	105.0	104.7
Inputi i përgjithshëm (Input 1 + Input 2)									
220000	UKUPAN INPUT (INPUT 1 + INPUT 2)	1,000	82,700	137.9	137.7	143.2	142.5	141.6	139.1

Tabela 18: Mesečni Indeks cena poljoprivrednih inputa januar- jun 2009, (2005 = 100)

Input 1 (Robe i usluge koje se trenutno konzumiraju u poljoprivredi)									
Kodi API	Përshkrimi	Pesha në %	Pesha në 1000'euro	Jan-09	Feb-09	Mar-09	Apr-09	Maj-09	Jun-09
200000	ROBE I USLUGE KOJE SE TRENUTNO KONZUMIRAJU U POLJOPRIVREDI (INPUT 1)	891	73,654	140.0	140.7	129.9	132.9	129.1	128.1
201000	SEME I SADNI MATERIJAL	96	7,959	130.3	130.6	131.1	171.1	144.2	128.3
202000	ENERGIJA; MAZIVA	156	12,929	95.2	95.9	93.6	92.3	93.9	101.0
202100	Električna energija	17	1,388	106.0	105.7	105.7	90.9	90.9	90.9
202300	Gorivo	137	11,310	93.6	94.4	91.7	92.1	94.0	102.1
202400	Mazivo	3	231	109.7	111.1	111.1	110.1	110.1	111.5
203000	ĐUBRIVA I MELIORATIVNO ĐUBRENJE ZEMLJIŠTA	214	17,706	205.7	207.7	177.9	177.8	174.5	174.2
203100	Osnovna đubriva	93	7,653	166.1	170.3	150.4	156.5	152.8	152.1
203200	Kompleksna đubriva	122	10,053	235.8	236.3	198.8	194.0	191.1	191.1
204000	PROIZVODI ZA ZAŠTITU BILJA I PESTICIDI	28	2,355	110.5	110.5	105.4	105.4	105.4	105.4
205000	VETERINARSKI TROŠKOVI	27	2,255	118.3	119.9	119.9	120.6	120.6	121.6
206000	MATERIJE ZA STOČNU HRANU	116	9,602	170.1	169.7	146.1	140.8	136.3	132.8
206100	Osnovna stočna hraniva	104	8,642	165.1	165.9	140.1	134.9	129.8	125.9
206200	Kompleksna stočna hraniva	12	960	215.0	204.2	200.5	193.3	194.6	195.3
207000	ODRŽAVANJE MATERIJALA	44	3,601	113.2	113.1	112.9	111.5	110.8	110.9
208000	ODRŽAVANJE OBJEKATA	19	1,564	110.1	110.0	110.3	109.4	109.3	109.2
209000	OSTALE ROBE I USLUGE	190	15,683	106.1	106.1	105.9	104.9	105.8	105.3
Input 2 (Robe i usluge koje doprinose poljoprivrednim investicijama)									
210000	ROBE I USLUGE KOJE DOPRINOSE POLJOPRIVREDNIM INVESTICIJAMA (INPUT 2)	109	9,046	104.6	104.6	104.6	104.4	104.4	104.6
211210	TRAKTOR	47	3,925	104.2	104.2	104.2	104.2	104.2	104.7
211290	OSTALO	62	5,121	104.9	104.9	104.9	104.5	104.5	104.5
Ukupan input (Input 1 + Input 2)									
220000	UKUPAN INPUT (INPUT 1 + INPUT 2)	1,000	82,700	136.1	136.7	127.1	129.8	126.4	125.5

Tabela 19: Mesečni Indeks cena poljoprivrednih inputa jul -decembar 2009, (2005 = 100)

Input 1 (Robe i usluge koje se trenutno konzumiraju u poljoprivredi)									
Kodi API	Përshkrimi	Pesha në %	Pesha në 1000'euro	Jul-09	Avg-09	Sep-09	Okt-09	Nov-09	Dec-09
200000	ROBE I USLUGE KOJE SE TRENUTNO KONZUMIRAJU U POLJOPRIIVREDI (INPUT 1)	891	73,654	127.3	126.4	123.1	120.6	120.1	120.7
201000	SEME I SADNI MATERIJAL	96	7,959	127.1	127.7	125.8	105.9	106.7	106.6
202000	ENERGIJA; MAZIVA	156	12,929	102.1	102.1	102.1	105.3	105.3	105.3
202100	Električna energija	17	1,388	90.9	90.9	90.9	120.5	120.5	120.5
202300	Gorivo	137	11,310	103.3	103.3	103.3	103.3	103.3	103.3
202400	Mazivo	3	231	111.5	111.5	111.5	111.5	111.5	111.5
203000	ĐUBRIVA I MELIORATIVNO ĐUBRENJE ZEMLJIŠTA	214	17,706	174.8	173.9	162.7	156.8	154.2	153.9
203100	Osnovna đubriva	93	7,653	151.2	148.9	147.2	147.2	145.7	146.4
203200	Kompleksna đubriva	122	10,053	192.8	192.8	174.5	164.0	160.6	159.7
204000	PROIZVODI ZA ZAŠTITU BILJA I PESTICIDI	28	2,355	105.4	104.3	104.3	104.3	104.3	104.3
205000	VETERINARSKI TROŠKOVI	27	2,255	121.6	121.6	121.6	121.6	121.6	121.6
206000	MATERIJE ZA STOČNU HRANU	116	9,602	126.6	121.5	117.8	120.4	119.8	123.9
206100	Osnovna stočna hraniva	104	8,642	119.4	113.7	109.3	112.1	112.0	116.6
206200	Kompleksna stočna hraniva	12	960	192.0	192.0	194.6	194.6	189.8	189.8
207000	ODRŽAVANJE MATERIJALA	44	3,601	110.0	109.9	110.1	110.9	111.1	111.5
208000	ODRŽAVANJE OBJEKATA	19	1,564	108.5	108.4	108.6	109.2	109.4	109.7
209000	OSTALE ROBE I USLUGE	190	15,683	105.1	105.0	105.1	105.8	106.0	106.5
Input 2 (Robe i usluge koje doprinose poljoprivrednim investicijama)									
210000	ROBE I USLUGE KOJE DOPRINOSE POLJOPRIVREDNIM INVESTICIJAMA (INPUT 2)	109	9,046	104.0	103.9	104.0	104.1	104.1	104.2
211210	TRAKTOR	47	3,925	104.4	104.3	104.3	104.3	104.3	104.3
211290	OSTALO	62	5,121	103.7	103.7	103.7	104.0	104.0	104.1
Ukupan input (Input 1 + Input 2)									
220000	UKUPAN INPUT (INPUT 1 + INPUT 2)	1,000	82,700	124.8	124.0	121.0	118.8	118.3	118.9

Tabela 20 . Mesečni Indeks cena poljoprivrednih inputa januar- jun 2010, (2005 = 100)

Input 1 (Robe i usluge koje se trenutno konzumiraju u poljoprivredi)									
Kodi API	Përshkrimi	Pesha në %	Pesha në 1000'euro	Jan-10	Feb-10	Mar-10	Apr-10	Maj-10	Jun-10
200000	ROBE I USLUGE KOJE SE TRENUTNO KONZUMIRAJU U POLJOPRIIVREDI (INPUT 1)	891	73,654	121.6	121.1	119.5	123.1	121.0	120.7
201000	SEME I SADNI MATERIJAL	96	7,959	119.8	120.6	122.2	144.8	140.9	132.3
202000	ENERGIJA; MAZIVA	156	12,929	107.1	107.0	108.4	112.9	114.6	114.5
202100	Električna energija	17	1,388	121.3	121.3	121.3	91.7	91.7	91.7
202300	Gorivo	137	11,310	105.4	105.2	106.9	115.7	117.6	117.5
202400	Mazivo	3	231	105.4	105.4	105.4	105.4	102.5	102.5
203000	ĐUBRIVA I MELIORATIVNO ĐUBRENJE ZEMLJIŠTA	214	17,706	145.7	145.1	140.4	142.8	137.9	137.7
203100	Osnovna đubriva	93	7,653	140.5	139.0	133.5	132.9	128.9	128.5
203200	Kompleksna đubriva	122	10,053	149.7	149.7	145.7	150.2	144.8	144.8
204000	PROIZVODI ZA ZAŠTITU BILJA I PESTICIDI	28	2,355	104.4	105.1	105.1	105.3	104.3	107.2
205000	VETERINARSKI TROŠKOVI	27	2,255	121.6	121.6	121.6	121.6	107.1	121.6
206000	MATERIJE ZA STOČNU HRANU	116	9,602	129.0	125.4	118.2	116.4	114.4	115.3
206100	Osnovna stočna hraniva	104	8,642	122.9	118.8	110.8	107.9	105.6	107.0
206200	Kompleksna stočna hraniva	12	960	184.6	185.3	184.0	193.1	193.8	190.3
207000	ODRŽAVANJE MATERIJALA	44	3,601	112.1	112.3	112.3	112.3	112.3	112.3
208000	ODRŽAVANJE OBJEKATA	19	1,564	109.3	109.1	109.1	109.1	108.7	108.8
209000	OSTALE ROBE I USLUGE	190	15,683	108.9	109.1	109.1	109.2	109.1	109.0
Input 2 (Robe i usluge koje doprinose poljoprivrednim investicijama)									
210000	ROBE I USLUGE KOJE DOPRINOSE POLJOPRIVREDNIM INVESTICIJAMA (INPUT 2)	109	9,046	103.9	103.9	103.9	103.9	104.4	104.1
211210	TRAKTOR	47	3,925	104.3	104.3	104.3	104.3	105.6	104.9
211290	OSTALO	62	5,121	103.6	103.5	103.6	103.6	103.5	103.5
Ukupan input (Input 1 + Input 2)									
220000	UKUPAN INPUT (INPUT 1 + INPUT 2)	1,000	82,700	119.7	119.3	117.8	121.0	119.2	118.9

Tabela 21 . Mesečni Indeks cena poljoprivrednih inputa jul -decembar 2010, (2005 = 100)

Input 1 (Robe i usluge koje se trenutno konzumiraju u poljoprivredi)									
Kodi API	Përshkrimi	Pesha në %	Pesha në 1000'euro	Jul-10	Avg-10	Sep-10	Okt-10	Nov-10	Dec-10
200000	ROBE I USLUGE KOJE SE TRENUTNO KONZUMIRAJU U POLJOPRIIVREDI (INPUT 1)	891	73,654	121.1	121.6	121.5	123.9	124.1	126.4
201000	SEME I SADNI MATERIJAL	96	7,959	134.4	128.2	123.9	126.6	124.9	123.3
202000	ENERGIJA; MAZIVA	156	12,929	116.8	116.8	116.8	120.9	120.9	123.1
202100	Električna energija	17	1,388	91.7	91.7	91.7	122.9	122.9	122.9
202300	Gorivo	137	11,310	120.2	120.2	120.2	121.0	121.0	123.5
202400	Mazivo	3	231	102.5	102.5	102.5	102.2	102.2	102.2
203000	ĐUBRIVA I MELIORATIVNO ĐUBRENJE ZEMLJIŠTA	214	17,706	137.7	136.2	137.4	137.9	137.4	138.2
203100	Osnovna đubriva	93	7,653	128.5	124.9	126.9	127.9	128.5	128.8
203200	Kompleksna đubriva	122	10,053	144.8	144.8	145.4	145.4	144.1	145.3
204000	PROIZVODI ZA ZAŠTITU BILJA I PESTICIDI	28	2,355	107.2	107.2	107.2	107.2	107.2	106.5
205000	VETERINARSKI TROŠKOVI	27	2,255	121.6	121.6	121.6	122.8	122.8	130.5
206000	MATERIJE ZA STOČNU HRANU	116	9,602	113.9	125.5	126.0	134.0	137.9	150.2
206100	Osnovna stočna hraniva	104	8,642	104.3	115.5	116.4	125.0	129.3	142.0
206200	Kompleksna stočna hraniva	12	960	200.1	215.7	212.7	215.7	215.7	223.5
207000	ODRŽAVANJE MATERIJALA	44	3,601	112.3	112.3	112.3	113.0	113.0	113.0
208000	ODRŽAVANJE OBJEKATA	19	1,564	108.8	108.8	108.8	108.8	108.8	108.8
209000	OSTALE ROBE I USLUGE	190	15,683	108.7	108.7	108.7	109.8	109.8	109.9
Input 2 (Robe i usluge koje doprinose poljoprivrednim investicijama)									
210000	ROBE I USLUGE KOJE DOPRINOSE POLJOPRIVREDNIM INVESTICIJAMA (INPUT 2)	109	9,046	104.1	104.1	104.1	104.4	104.4	104.4
211210	TRAKTOR	47	3,925	104.9	104.9	104.9	106.2	106.2	106.2
211290	OSTALO	62	5,121	103.4	103.4	103.4	103.0	103.0	103.0
Ukupan input (Input 1 + Input 2)									
220000	UKUPAN INPUT (INPUT 1 + INPUT 2)	1,000	82,700	119.2	119.6	119.6	121.8	122.0	123.9

Tabela 22 . Mesečni Indeks cena poljoprivrednih inputa januar- jun 2011, (2005 = 100)

Input 1 (Robe i usluge koje se trenutno konzumiraju u poljoprivredi)									
Kodi API	Përshkrimi	Pesha në %	Pesha në 1000'euro	Jan-11	Feb-11	Mar-11	Apr-11	Maj-11	Jun-11
200000	ROBE I USLUGE KOJE SE TRENUTNO KONZUMIRAJU U POLJOPRIIVREDI (INPUT 1)	891	73,654	132.7	134.7	137.8	140.9	140.0	138.0
201000	SEME I SADNI MATERIJAL	96	7,959	131.4	132.6	133.7	161.1	156.3	142.8
202000	ENERGIJA; MAZIVA	156	12,929	127.3	128.8	134.1	131.5	131.9	131.0
202100	Električna energija	17	1,388	122.9	122.9	122.9	93.3	93.3	93.3
202300	Gorivo	137	11,310	128.3	130.0	136.1	136.8	137.2	136.2
202400	Mazivo	3	231	102.2	102.2	102.2	102.2	103.2	102.2
203000	ĐUBRIVA I MELIORATIVNO ĐUBRENJE ZEMLJIŠTA	214	17,706	157.8	160.0	168.6	171.5	168.6	170.2
203100	Osnovna đubriva	93	7,653	155.1	155.1	156.0	160.8	159.6	163.2
203200	Kompleksna đubriva	122	10,053	159.8	163.6	178.3	179.6	175.4	175.4
204000	PROIZVODI ZA ZAŠTITU BILJA I PESTICIDI	28	2,355	104.0	104.0	105.0	105.0	105.0	104.6
205000	VETERINARSKI TROŠKOVI	27	2,255	129.6	129.6	129.6	129.6	129.6	129.6
206000	MATERIJE ZA STOČNU HRANU	116	9,602	151.7	159.1	158.2	156.7	158.4	152.8
206100	Osnovna stočna hraniva	104	8,642	144.5	152.7	151.6	150.5	151.0	144.1
206200	Kompleksna stočna hraniva	12	960	217.0	217.0	217.0	212.6	225.0	230.8
207000	ODRŽAVANJE MATERIJALA	44	3,601	112.8	113.0	113.0	113.0	113.6	113.3
208000	ODRŽAVANJE OBJEKATA	19	1,564	108.8	109.3	109.4	109.4	109.5	109.6
209000	OSTALE ROBE I USLUGE	190	15,683	109.7	110.2	110.5	110.6	110.6	110.8
Input 2 (Robe i usluge koje doprinose poljoprivrednim investicijama)									
210000	ROBE I USLUGE KOJE DOPRINOSE POLJOPRIVREDNIM INVESTICIJAMA (INPUT 2)	109	9,046	105.0	105.0	104.8	104.7	105.0	105.8
211210	TRAKTOR	47	3,925	106.4	106.4	106.4	106.4	106.4	106.4
211290	OSTALO	62	5,121	103.9	103.9	103.5	103.4	104.0	105.4
Ukupan input (Input 1 + Input 2)									
220000	UKUPAN INPUT (INPUT 1 + INPUT 2)	1,000	82,700	129.7	131.5	134.2	136.9	136.2	134.5

Tabela 23 . Mesečni Indeks cena poljoprivrednih inputa jul -decembar 2011, (2005 = 100)

Input 1 (Robe i usluge koje se trenutno konzumiraju u poljoprivredi)									
Kodi API	Përshkrimi	Pesha në %	Pesha në 1000'euro	Jul-11	Avg-11	Sep-11	Okt-11	Nov-11	Dec-11
200000	ROBE I USLUGE KOJE SE TRENUTNO KONZUMIRAJU U POLJOPRIIVREDI (INPUT 1)	891	73,654	136.2	137.2	136.6	139.8	141.3	142.4
201000	SEME I SADNI MATERIJAL	96	7,959	139.8	141.7	140.8	141.7	141.2	141.4
202000	ENERGIJA; MAZIVA	156	12,929	131.2	131.9	131.8	136.0	136.9	137.9
202100	Električna energija	17	1,388	93.3	93.3	93.3	122.9	122.9	122.9
202300	Gorivo	137	11,310	136.5	137.3	137.1	138.2	139.3	140.5
202400	Mazivo	3	231	102.2	102.2	102.2	104.5	104.5	104.5
203000	ĐUBRIVA I MELIORATIVNO ĐUBRENJE ZEMLJIŠTA	214	17,706	167.4	168.8	170.0	177.2	179.5	182.2
203100	Osnovna đubriva	93	7,653	156.9	156.9	156.9	163.2	164.2	164.2
203200	Kompleksna đubriva	122	10,053	175.4	177.8	179.9	188.0	191.2	196.0
204000	PROIZVODI ZA ZAŠTITU BILJA I PESTICIDI	28	2,355	104.6	104.6	104.6	105.8	105.8	105.8
205000	VETERINARSKI TROŠKOVI	27	2,255	130.5	130.5	130.5	131.7	131.7	131.7
206000	MATERIJE ZA STOČNU HRANU	116	9,602	145.9	147.5	141.9	146.3	152.1	153.4
206100	Osnovna stočna hraniva	104	8,642	136.5	139.8	133.6	139.3	145.8	146.8
206200	Kompleksna stočna hraniva	12	960	230.8	216.8	216.8	208.5	208.5	212.0
207000	ODRŽAVANJE MATERIJALA	44	3,601	113.3	113.8	113.8	114.0	114.0	114.7
208000	ODRŽAVANJE OBJEKATA	19	1,564	109.8	109.4	109.5	109.5	109.4	109.3
209000	OSTALE ROBE I USLUGE	190	15,683	110.9	111.2	111.3	111.2	111.5	111.6
Input 2 (Robe i usluge koje doprinose poljoprivrednim investicijama)									
210000	ROBE I USLUGE KOJE DOPRINOSE POLJOPRIVREDNIM INVESTICIJAMA (INPUT 2)	109	9,046	104.8	104.4	104.5	105.0	105.0	105.0
211210	TRAKTOR	47	3,925	106.4	106.4	106.4	106.4	106.4	106.4
211290	OSTALO	62	5,121	103.5	103.0	103.0	103.9	103.9	103.9
Ukupan input (Input 1 + Input 2)									
220000	UKUPAN INPUT (INPUT 1 + INPUT 2)	1,000	82,700	132.8	133.6	133.1	136.0	137.3	138.3

Tabela 24 ; Mesečni Indeks cena poljoprivrednih inputa januar- jun 2012, (2005 = 100)

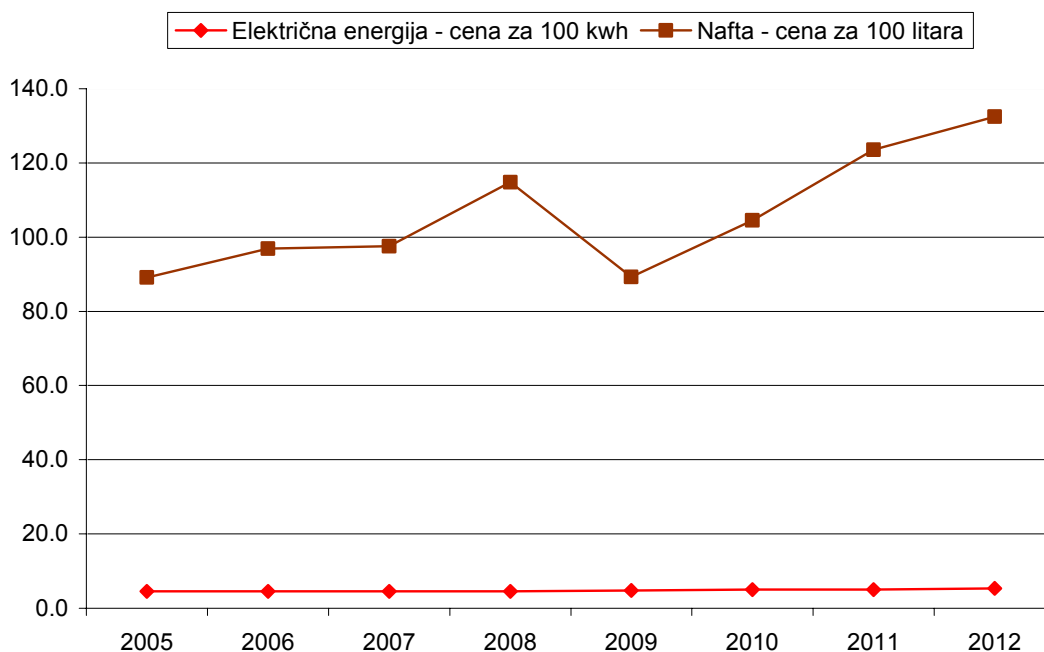
Input 1 (Robe i usluge koje se trenutno konzumiraju u poljoprivredi)									
Kodi API	Përshkrimi	Pesha në %	Pesha në 1000'euro	Jan-12	Feb-12	Mar-12	Apr-12	Maj-12	Jun-12
200000	ROBE I USLUGE KOJE SE TRENUTNO KONZUMIRAJU U POLJOPRIIVREDI (INPUT 1)	891	73,654	144.2	144.4	145.8	147.2	142.6	141.7
201000	SEME I SADNI MATERIJAL	96	7,959	139.4	139.4	139.6	155.9	134.6	135.1
202000	ENERGIJA; MAZIVA	156	12,929	140.8	141.1	143.0	143.1	141.1	136.4
202100	Električna energija	17	1,388	122.9	122.9	122.9	96.3	96.3	102.2
202300	Gorivo	137	11,310	143.8	144.1	146.3	149.6	147.4	141.3
202400	Mazivo	3	231	104.5	104.5	104.5	104.5	104.5	104.5
203000	ĐUBRIVA I MELIORATIVNO ĐUBRENJE ZEMLJIŠTA	214	17,706	184.9	181.4	186.5	187.7	181.1	181.4
203100	Osnovna đubriva	93	7,653	170.3	171.3	173.9	175.0	166.7	166.7
203200	Kompleksna đubriva	122	10,053	196.0	189.0	196.2	197.3	192.0	192.6
204000	PROIZVODI ZA ZAŠTITU BILJA I PESTICIDI	28	2,355	106.3	106.3	106.3	104.9	104.9	104.9
205000	VETERINARSKI TROŠKOVI	27	2,255	131.7	131.7	130.3	129.3	128.8	128.8
206000	MATERIJE ZA STOČNU HRANU	116	9,602	158.2	165.1	163.4	159.2	157.0	156.0
206100	Osnovna stočna hraniva	104	8,642	152.4	159.7	157.7	152.9	150.4	149.4
206200	Kompleksna stočna hraniva	12	960	210.6	214.1	214.1	216.1	216.1	216.1
207000	ODRŽAVANJE MATERIJALA	44	3,601	114.8	115.0	115.0	115.0	115.0	115.0
208000	ODRŽAVANJE OBJEKATA	19	1,564	110.0	110.0	109.9	110.0	110.7	111.4
209000	OSTALE ROBE I USLUGE	190	15,683	112.4	113.0	113.2	112.9	112.9	112.4
Input 2 (Robe i usluge koje doprinose poljoprivrednim investicijama)									
210000	ROBE I USLUGE KOJE DOPRINOSE POLJOPRIVREDNIM INVESTICIJAMA (INPUT 2)	109	9,046	105.1	104.8	104.7	104.8	105.0	105.1
211210	TRAKTOR	47	3,925	106.4	106.4	106.4	106.4	106.4	106.4
211290	OSTALO	62	5,121	104.2	103.5	103.4	103.6	103.9	104.1
Ukupan input (Input 1 + Input 2)									
220000	UKUPAN INPUT (INPUT 1 + INPUT 2)	1,000	82,700	139.9	140.1	141.3	142.5	138.5	137.7

Tabela 25 ; Mesečni Indeks cena poljoprivrednih inputa jul -decembar 2012, (2005 = 100)

Input 1 (Robe i usluge koje se trenutno konzumiraju u poljoprivredi)									
Kodi API	Përshkrimi	Pesha në %	Pesha në 1000'euro	Jul-12	Avg-12	Sep-12	Okt-12	Nov-12	Dec-12
200000	ROBE I USLUGE KOJE SE TRENUTNO KONZUMIRAJU U POLJOPRIIVREDI (INPUT 1)	891	73,654	143.2	145.7	148.2	150.9	152.1	152.6
201000	SEME I SADNI MATERIJAL	96	7,959	135.5	135.6	136.0	137.8	139.9	139.9
202000	ENERGIJA; MAZIVA	156	12,929	138.0	144.0	145.7	145.7	141.6	139.2
202100	Električna energija	17	1,388	102.2	102.2	102.2	128.9	128.9	128.9
202300	Gorivo	137	11,310	142.8	149.7	151.7	148.5	143.8	141.1
202400	Mazivo	3	231	117.1	117.1	117.1	106.9	106.9	106.9
203000	ĐUBRIVA I MELIORATIVNO ĐUBRENJE ZEMLJIŠTA	214	17,706	185.1	185.1	188.6	193.6	198.3	198.6
203100	Osnovna đubriva	93	7,653	175.3	175.3	174.6	179.8	187.1	187.8
203200	Kompleksna đubriva	122	10,053	192.6	192.6	199.3	204.1	206.8	206.8
204000	PROIZVODI ZA ZAŠTITU BILJA I PESTICIDI	28	2,355	104.9	104.9	104.9	104.0	105.7	105.7
205000	VETERINARSKI TROŠKOVI	27	2,255	126.5	126.5	130.0	130.0	132.7	132.7
206000	MATERIJE ZA STOČNU HRANU	116	9,602	156.5	166.8	175.1	186.1	189.1	195.3
206100	Osnovna stočna hraniva	104	8,642	150.1	162.6	169.9	182.2	185.3	192.1
206200	Kompleksna stočna hraniva	12	960	214.5	204.3	221.9	221.4	223.7	223.7
207000	ODRŽAVANJE MATERIJALA	44	3,601	116.6	116.6	116.6	115.0	115.0	115.3
208000	ODRŽAVANJE OBJEKATA	19	1,564	110.6	110.6	110.5	109.8	109.8	110.1
209000	OSTALE ROBE I USLUGE	190	15,683	113.5	114.0	114.5	114.5	114.8	114.8
Input 2 (Robe i usluge koje doprinose poljoprivrednim investicijama)									
210000	ROBE I USLUGE KOJE DOPRINOSE POLJOPRIVREDNIM INVESTICIJAMA (INPUT 2)	109	9,046	104.9	104.9	104.9	104.8	104.8	104.9
211210	TRAKTOR	47	3,925	106.4	106.4	106.4	106.4	106.4	106.4
211290	OSTALO	62	5,121	103.8	103.8	103.7	103.6	103.6	103.8
Ukupan input (Input 1 + Input 2)									
220000	UKUPAN INPUT (INPUT 1 + INPUT 2)	1,000	82,700	139.0	141.3	143.5	145.9	147.0	147.4

Godišnje cene poljoprivrednih inputa 2005-2012 (2005=100)**Tabela 26 : Godišnje cene za električnu energiju i naftu € 2005 - 2011, (2005 = 100)**

Grupe proizvoda	Nova šifra	Proizvodi	2005	2006	2007	2008	2009	2010	2011	2012
ENERGIJA I MAZIVA	20210000	Električna energija - cena za 100 kwh	4.5	4.5	4.5	4.5	4.8	5.0	5.0	5.3
	20232000	Nafta - cena za 100 litara	89.1	96.9	97.5	114.8	89.3	104.5	123.5	132.5

Grafikon 1: Godišnje cene za električnu energiju i naftu 2005 - 2009, (2005 = 100)

Metodologija

Cene i indeksi cena u ovoj publikaciji obračunata su prema standardima za statistike cena Evropske unije. Projekat za izračunavanje ovih cena i indeksa cena je sproveden u okviru projekta "Unapređenje agromonetare statistike " u saradnji sa statistikom Švedske i finansijsku podršku SIDA-e (Švedska agencija za razvoj i međunarodnu saradnju).

Cene su prikupljene na sedam regiona: Prištini, Mitrovici, Peći, Đakovici, Prizrenu, Uroševcu i Gnjilanu. Cene se prikupljaju svakog meseca oko 15. Od početka broj artkala za koje se cene prikupljaju se povećava, korak po korak.

Svrha indeksa cena poljoprivrednih inputa da prati kupovnu cenu poljoprivrednih sredstava za poljoprivrednu proizvodnju. Prema definiciji, indeks ne pokriva faktore proizvodnje. Zbog toga, plate i troškovi plata, zakup, kamata, kupovina zemljišta i životinja, kao osnovna sredstva/fiksni aseti nisu deo polja posmatranja.

Da bi se vršila poređenja indeksa predstavljenog u ovoj publikaciji sa drugim državama, preporučuj se poseta EUROSTAT veb sajta

(<http://epp.eurostat.ec.europa.eu/portal/page/portal/eurostat/home>).

Ponderi za izračunavanje agregiranih indeksa su grupisani uglavnom na osnovu Ankete o poljoprivrednim domaćinstvima 2005, koja se uzima kao bazna godina indeksa (2005 = 100). Ove težine su fiksne, dok baza za indeks je 2005.godina. Indeks je indeks cene i izračunava se na osnovu Laspeires formule.

Izračunavanje osnovnog indeksa cene

Izračunavanje osnovnih indeksa se obično vrši pomoću sledeće formule, sa aritmetičkom neponderisanom prosečnom cenom.

$$R_i^t = \frac{\frac{1}{n} \sum P_{ij}^t}{\frac{1}{n} \sum P_{ij}^o} \cdot 100$$

R_i^t – Osnovni indeks za mesec t i proizvodnju i
 P – Prikupljena cena
 i – Proizvodnja i
 j – Popisana cena za proizvod (uopšteno cena za region)
 t – Mesec praćenja
 0 – Bazni mesec

Izračunavanje agregiranog indeksa cene

Izračunavanje agregiranog indeksa za ukupne inpute ili podgrupa indeksa inputa vrši se pomoću sledeće formule.

$$I^t = \sum \left(R_i^t \cdot \frac{w_i^0}{\sum w_i^0} \right)$$

I^t – Agregirani Indeks za period t
 w_i^0 – Ponderisani faktor u baznom periodu za proizvodnju i
 i - Proizvodnja i
 t – Mesec praćenja
 0 – Bazni mesec

Upitnik

DEFINICIJA – Utvrđivanje cilja (artikala- varieteta)

Broj artikla	Naziv artikla			Količina	Jedinica	
Anketar koji sakuplja cene				Mesto sakupljanja /preduzeće		
Datum						
Cena						

Beleške anketara

- Detaljan opis artikla (varieteta) izabranog za određenu cenu praćenja
- Promene u opisu, datum promene
- Tretman promene kvaliteta kada se menja opis (podaci dvostrukih praćenja cena , dodatnog, i ocena promene u kvalitetu)

Agencija Statistike Kosova

Kratak opis

Agencija Statistike Kosova je profesionalna institucija koja se bavi prikupljanjem, obradom i objavljivanjem službenih podataka statistika. Kao takav deluje od 1948.godine i prošao je kroz nekoliko istorijskih faza, strukturiran prema državnom uređenju tog vremena.

Dana 2. avgusta 1999, Agencija je nastavila svoj profesionalni rad (posle 9 godina prekida svih statističkih serija na štetu interesa Kosova), kao nezavisna institucija u okviru Ministarstva za državnu upravu. Od datum 12.12.2011 ove Agencije posluje u okviru Vlade Kosova. Kancelarija se finansira od Konsolidovanog budžeta Kosova, ali i od donatora za posebne projekte i tehničku profesionalnu podršku.

Agencija Statistike Kosova deluje na osnovu Zakona br.04/L-036, koji je stupio na snagu 12.12.2011. Strateški razvojni plan 2009-2013 je na srednjoročnoj implementaciji za razvoj statističkog sistema u korelaciji sa statistikama Evropske unije (EUROSTAT-a).

Agencija Statistike Kosova ima sledeću organizacionu strukturu: *Departmane za proizvodnju statistika (Departman za ekonomske statistike i nacionalnih računa, Departman za statistiku stanovništva, Departman poljoprivrede i životne sredine i Departman za socijalne statistike. **Departmani podrške**; Departman za metodologiju i informatičku tehnologiju, Departman administracije. U okviru Agencije takođe je obrazovana i Kancelarija za Popis stanovništva, domaćinstava i stanova. **Regionalne kancelarije** su u Đakovici, Gnjilanu, Mitrovici, Peći, Prizrenu, Prištini i Uroševcu.*

Broj zaposlenih i budžet još uvek su ograničeni. Zaposleni su ukupno 134 radnika, od njih 96 (71.6%) u sedištu Zavoda, dok u regionalnim kancelarijama 38 (28.4%), sa kvalifikacionom strukturom: 65,4% sa visokom stručnom spremom prema 34,6% sa srednjom stručnom spremom.

Mi imamo profesionalnu i tehničku saradnju sa svim ministarstvima Vlade Kosova, a posebno sa Ministarstvom ekonomije i finansija, Centralnom bankom Kosova, sa međunarodnim institucijama, EUROSTAT-om, Međunarodnim monetarnim fondom, Svetskom bankom, SIDA iz Švedske, DFID-om, UNFPA, UNDP, UNVEF i sa statistikama zemalja u regionu.

Agencija Statistike Kosova skoro u potpunosti pokriva teritoriju Republike Kosova, na osnovu strukture statističkih krugova, kao osnovna i jedina jedinica na nivou zemlje. Sva istraživanja sprovedena na terenu koriste uzorke koji pokrivaju ove popisne statističke krugove ali, i metodologiju skladu sa međunarodnim preporukama. Tokom prikupljanja statističkih podataka i izveštaja od izveštajnih jedinica angažuju se: stručnjaci, tehničari, administratori, građani mesnih kancelarija, terenski popisivači regionalnih kancelarija.

U 2011 smo uspešno realizovali projekat Popisa stanovništva, domaćinstava i stanova, koji nije sproveden od 1981 godine. Rezultati dobijeni iz Popisa će imati značajnu ulogu u sastavljanju razvojne politike.

Misija agencije; da zadovolji potrebe korisnika sa kvalitetnim, blagovremenim i objektivnim statističkim podacima, u vremenu i prostoru, tako da korisnici imaju pouzdane osnovne redovne preglede u interesu planiranja i razvoja tokom izrade projekata na opštinskom nivou i nivou zemlje. Da podrži vladine institucije, naučne institute, i akademiju, poslovna preduzeća kao i samostalne istraživače u cilju obezbeđivanja odgovarajućih informacija donosiocima odluka i drugim korisnicima na Kosovu.

- **Adresa:** **AGENCIJA STATISTIKE KOSOVA**,
Ul. "Zenel Salihu", br. 4, 10000 Priština
- **Telefon:** +381 (0) 38 200 31 143
Izvršni direktor: +381 (0) 38 200 31 112
- **Fax:** +381 (0) 38 235 033
- **E-mail:** agricultural@ks-gov.net
- **Veb-stranica:** <http://esk.rks-gov.net/>