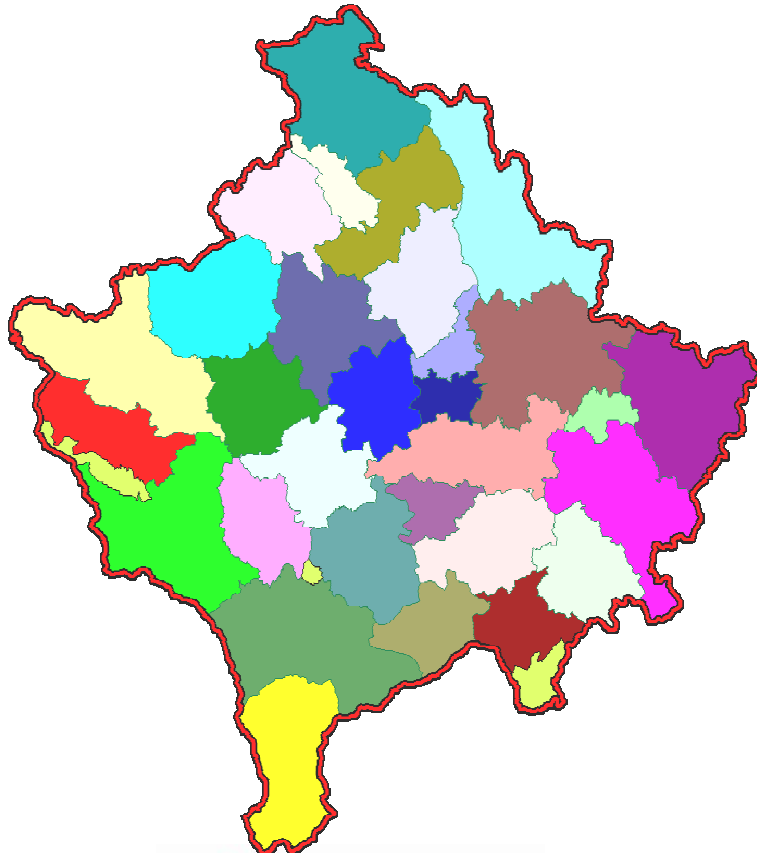




Republika e Kosovës
Republika Kosova-Republic of Kosovo
Qeveria - Vlada - Government
Zyra e Kryeministrit -Ured Premijera -Office of the Prime Minister
Agjencia e Statistikave të Kosovës - Agencija Statistike Kosova - Kosovo Agency of Statistics

Serijs 2: Statistika poljoprivrede i životne sredine

Indeks cena proizvoda i cene u poljoprivredi 2005-2012 (2005=100)



P r e d g o v o r

Agencija za Statistiku Kosova, odnosno Departman statistike poljoprivrede i sredine, počeo je da prikuplja podatke o cenama poljoprivrednih proizvoda od novembra 2003.god. U početku je broj artikala bio je ograničen. Trenutno, cene se prikupljaju za 64 razne poljoprivredne proizvode. U budućnosti planirano je povećanje broja proizvoda čije će se cene pratiti i po potrebi dopunjavati indeksom cena inputa. Ovo je dvadest i četvrta publikacija o indeksu cena poljoprivrednih proizvoda i o apsolutnim prosečnim cenama poljoprivrednih proizvoda koje je pripremio Agencija za Statistiku Kosova. U publikaciji, indeks cena poljoprivrednih proizvoda je predstavljen za neke glavne poljoprivredne proizvode.

ASK zahvaljuje Švedsku agenciju za međunarodni razvoj i saradnju (Sida) za njihovu podršku za izgradnju sistema agromonetarne statistike. ASK, takođe zahvaljuje za saradnju svim saradnicima područnih kancelarija ASK, drugim saradnicima (ispitanika) u mestima prikupljanja cena kao što su : poljoprivredne farme, industrijska i trgovinska preduzeća, itd.

Zahvaljujemo posebno švedske stručnjake statistike cena, G. Tomas Erikson, G. Jimmie Enhall, dugoročnog savetnika Švedske statistike gđa. Milva Ekonomi i ostale koji direktno ili indirektno su pomagali u finalizaciji ove publikacije.

U vezi ove publikacije sugestije, predloge i primedbe poslati na adresi E- mail: agriculture@ks-gov.net.

Publikaciju su pripremili:

Bajrush Qevani - Direktor Departmana,
Haki Kurti – Šef Divizije,
Violeta Arifi – Gaši - Šef Sektora,
Kademsha Bajramaga – Visoki službenik.

Februar , 2013

Izvršni direktor ASK
Isa Krasniqi

Skraćenice

ASK	Agencija za Statistiku Kosova
MJU	Ministarstvo za javnu upravu
ERP	Ekonomsko Računovodstvo za poljoprivredu
ICPP	Indeks cena poljoprivrednih proizvoda
EU	Evropska unija
SIDA	Švedska agencija za međunarodni razvoj i saradnju

Simboli

- Bez pojave
- . Ne primenjuje se
- 0 Amplituda manja od polovine angažovane jedinice
- ‰ Promili

S a d r Ź a j

	Strana
Indeks cena poljoprivrednih proizvoda.....	4
Godišnji indeks cena poljoprivrednih proizvoda 2005 -2012,(2005=100).....	5
Godišnji indeks cena poljoprivrednih proizvoda (prema propisima EU) 2005 -2012,(2005=100)	6
Kvartalni indeks cena poljoprivrednih proizvoda 2005-2012(2005=100)	7
Mesečni indeks cena poljoprivrednih proizvoda 2005 -2012. (2005=100).....	13
Prosečne godišnje cene za pojedine proizvode	23
Metodologija.....	28
Upitnik.....	29

Indeks cena poljoprivrednih proizvoda

Publikacija sadrži podatke od meseca januara 2005 do decembra 2012. Da bi se vršila upoređenja i da bi se uočile promene prikazani su podaci za godine 2005-2012, i za bazičnu godinu 2005 (2005 = 100).

Ova publikacija temelji se na prikupljanje cena domaćih poljoprivrednih proizvoda na Kosovu. Prikupljanje podataka se vrši na tržištu, farmama, i drugim mestima gde cene poljoprivrednih proizvoda mogu se prikupljati.

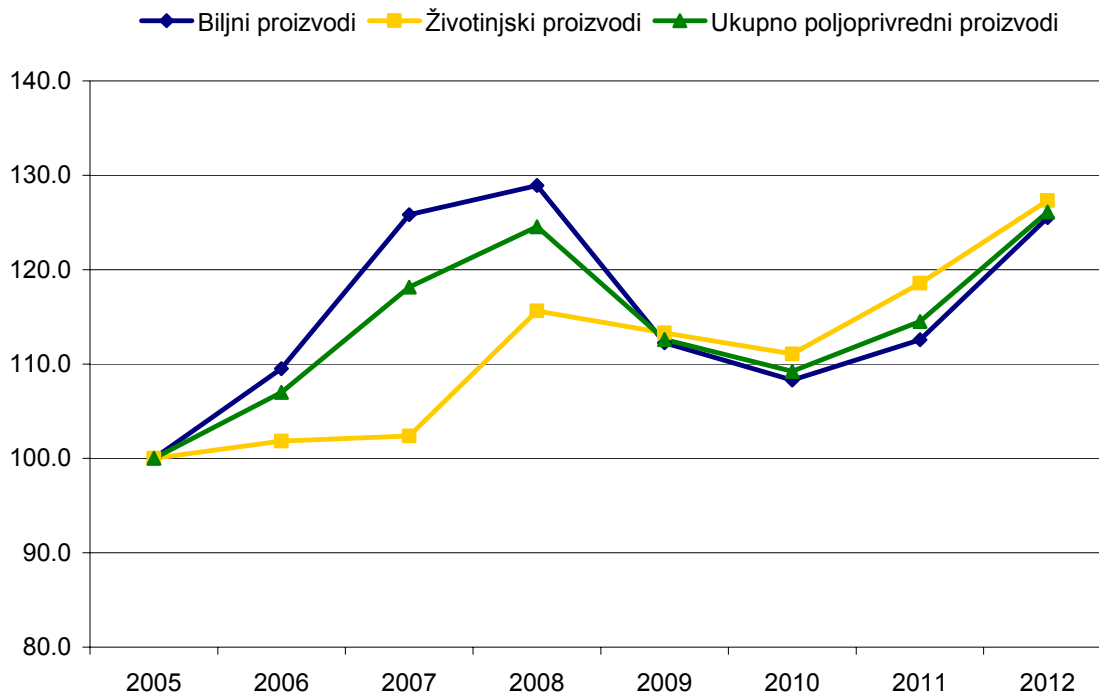
Proizvodi koji stvaraju bazu za indeks cena poljoprivrednih proizvoda su podeljeni u dve glavne grupe: bilni i stočni proizvodi. U okviru biljnih proizvoda, cene se prikupljaju za sledeće grupe: žitarice, krmno bilje, povrće, krompir i voće. Kod životinjskih proizvoda cene su prikupljene za stoku i za stočne proizvode. Unutar stočarstva cene se prikupljaju za četiri kategorije životinja: goveda, ovce, svinje i kokoške. Ove cene se baziraju na živoj meri životinja. U sklopu životinjskih proizvoda se prikupljaju cene za mleko, jaja i med. Cene su izračunate u Eurima i jedinice merenja su u kg, litar i komada.

Slika 1 predstavlja mesečni indeks cena poljoprivrednih proizvoda za period 2005-2012 za biline i životinjskih proizvode. Takođe, predstavlja ukupnu proizvodnju za biline i stočarske proizvode (ukupne poljoprivredne proizvodnje), te bazičnu godinu (2005 = 100).

U 2012 godini indeks cena životinjskih proizvoda za 2012. god. je poraso za 11.5 % u odnosu na isti period 2012. Indeks potrošačkih cena za biljne proizvode je poraso za 7.4 % u 2009. u odnosu na 2008. Ukupan indeks poljoprivrednih proizvoda je poraso za 10.1 % za ovaj period.

U 2011. godini indeks cena životinjskih proizvoda za 2005 je poraso na 25.5 % u odnosu na isti period 2005. godine. Indeks potrošačkih cena biljnih proizvoda je poraso za 27.3 % u periodu 2012. u poređenju sa 2005. godinom Ukupan indeks poljoprivrednih proizvoda je poraso na 26.1 % za ovaj period.

Slika 1: Mesečni indeks cena poljoprivrednih proizvoda, 2005-2012 (2005=100)



Godišnji indeks cena poljoprivrednih proizvoda 2005-2012 (2005=100)**Tabela 1: Godišnji Indeks cena proizvoda, 2005 - 2012 (2005 = 100)**

Šifra proizvoda	Opis	Težina %	Težine u1000 eurima								
				2005	2006	2007	2008	2009	2010	2011	2012
0 1	Žitarice	88	8,018	100.0	102.2	158.2	188.4	123.8	132.0	170.0	178.3
0 1.1	Pšenica	45	4,105	100.0	108.5	178.1	193.2	120.7	134.6	174.3	184.2
0 1.3	Ječam	10	904	100.0	107.4	166.0	226.9	169.5	134.3	163.5	185.4
0 1.5	Kukuruz	31	2,818	100.0	91.0	125.3	167.8	113.2	128.4	167.1	169.3
0 1.9	Ostale žitarice	2	191	100.0	108.5	178.1	206.0	129.2	118.7	151.0	151.5
0 3	Krmno bilje	63	5,726	100.0	103.7	143.5	180.1	129.1	115.9	128.0	160.9
0 3.1	Kukuruz za stočnu hranu	0	36	100.0	90.4	121.4	168.4	107.8	127.9	174.6	170.4
0 3.9	Ostalo krmno bilje	62	5,690	100.0	103.8	143.6	180.2	129.2	115.9	127.7	160.9
0 3.9.1	Seno	29	2,682	100.0	108.3	154.1	189.6	138.5	112.7	130.6	170.2
0 3.9.2	Slama	14	1,234	100.0	119.9	147.9	186.0	124.5	133.3	139.0	165.3
0 3.9.9	Ostalo krmno bilje ;drugo	19	1,774	100.0	85.7	124.9	161.8	118.3	108.4	115.5	143.7
0 4	Povrće	351	31,942	100.0	105.1	115.1	106.1	102.6	97.3	92.1	104.0
0 4.1	Sveže povrće	351	31,942	100.0	105.1	115.1	106.1	102.6	97.3	92.1	104.0
0 4.1.2	Paradajz	30	2,716	100.0	116.7	124.2	104.9	112.6	113.8	92.4	131.3
0 4.1.9	Ostalo sveže povrće	321	29,226	100.0	104.0	114.2	106.2	101.6	95.8	92.1	101.4
0 4.1.9	Paprika	211	19,234	100.0	103.7	105.7	101.0	94.9	85.5	83.3	87.5
0 4.1.9.1	Kupus	24	2,209	100.0	97.4	170.1	100.1	107.0	100.8	97.7	136.5
0 4.1.9.4	Krastavac	11	1,009	100.0	118.0	138.0	125.1	116.9	119.9	104.8	118.5
0 4.1.9.6	Luk crni	19	1,729	100.0	117.7	124.6	119.2	119.6	147.8	127.3	110.7
0 4.1.9.7	Pasulj	31	2,825	100.0	107.2	124.0	146.8	136.6	116.3	126.5	160.1
0 4.1.9	Lubenica	10	936	100.0	78.2	98.0	91.5	93.6	104.4	85.8	109.5
0 4.1.9.9.9	Ostalo sveže povrće: drugo	14	1,283	100.0	102.6	103.0	83.4	85.7	101.1	85.4	88.9
0 5	Krompir	121	10,989	100.0	134.1	129.4	132.4	127.0	126.2	127.1	139.6
0 6	Voće	50	4,567	100.0	101.3	113.4	111.3	103.4	90.9	100.5	105.0
0 6.1	Sveže voće	23	2,108	100.0	103.6	116.3	114.1	109.8	103.0	112.2	127.7
0 6.1.1	Jabuke	8	704	100.0	101.7	111.9	120.2	104.5	98.4	101.8	110.9
0 6.1.2	Kruške	3	248	100.0	125.6	143.3	137.8	134.3	125.3	137.4	145.3
0 6.1.9	Ostalo voće	13	1,156	100.0	100.1	113.2	105.3	107.7	101.1	113.0	134.2
0 6.1.9.2	Šljive	5	491	100.0	98.0	103.2	87.8	92.6	95.0	85.4	89.7
0 6.1.9.4	Sušeno voće, kesten	3	306	100.0	104.4	124.7	119.7	117.2	100.7	153.4	192.2
0 6.1.9.9	Ostalo voće , drugo	4	359	100.0	99.2	117.1	116.9	120.2	109.7	116.4	145.4
0 6.4.1	Grožđe	15	1,354	100.0	98.7	114.0	110.6	107.0	102.4	120.4	118.8
0 6.4.9	Grožđe za vino	12	1,105	100.0	100.0	107.0	107.0	86.7	53.7	53.7	48.6
10	Biljni proizvodi	673	61,241	100.0	109.5	125.8	128.9	112.3	108.3	112.6	125.5
11	Stočarstvo	188	17,086	100.0	101.9	100.2	112.1	119.8	118.9	124.8	132.8
11.1	Goveda i junad	140	12,739	100.0	103.7	100.5	111.2	119.4	116.9	123.3	132.1
11.2	Svinje	9	791	100.0	99.8	104.1	128.0	133.4	134.6	131.6	136.4
11.4	Ovce	34	3,129	100.0	94.9	96.8	107.8	113.6	117.4	122.2	128.5
11.5	Kokoške	4	345	100.0	106.1	109.9	149.2	160.4	172.3	188.6	191.7
11.9	Ostale životinje	1	82	100.0	101.9	100.2	112.1	119.8	118.9	124.8	132.8
12	Stočni proizvodi	140	12,722	100.0	101.7	105.3	120.3	104.5	100.5	110.1	120.0
12.1	Mleko	79	7,194	100.0	105.4	106.0	124.2	113.3	105.6	110.6	116.1
12.2	Jaja	52	4,760	100.0	96.6	105.7	118.2	91.5	92.0	108.4	125.4
12.9	Ostali stočni proizvodi	8	768	100.0	99.5	96.1	97.9	103.6	106.5	116.4	122.4
13	Stočarstvo i stočni proizvodi	327	29,808	100.0	101.8	102.4	115.6	113.3	111.1	118.5	127.3
14	Ukupno poljoprivredni proizvodi	1,000	91,049	100.0	107.0	118.1	124.6	112.6	109.2	114.5	126.1

Godišnji indeks cena poljoprivrednih proizvoda (prema propisima EU)

Tabela 2: Godišnji Indeks cena poljoprivrednih proizvoda (prema propisima EU) 2005-2012 (2005= 100)

Šifra IPP	Opis	Težine u1000	2006	2007	2008	2009	2010	2011	2012
0.10000	ŽITARICE (uključujući semenje)	8018	102.2	158.2	188.4	123.8	132.0	170.0	178.3
1.10000	Pšenica i spelta (spelta = Triticum aestivum spelta)	4,105	108.5	178.1	193.2	120.7	134.6	174.3	184.2
01.1.1	Meka pšenica i spelta	4,105	108.5	178.1	193.2	120.7	134.6	174.3	184.2
1.20000	Raž i suražica (suražica =mešavina pšenice i raži,vrsta žita)	7	108.5	178.1	236.6	158.0	160.0	191.2	196.0
1.30000	Ječam	904	107.4	166.0	226.9	169.5	134.3	163.5	185.4
01.3.1	Ječam za stočnu hranu	475	107.4	166.0	226.9	169.5	134.3	163.5	185.4
01.3.2	Ječam za proizvodnju piva	430	107.4	166.0	226.9	169.5	134.3	163.5	185.4
1.40000	Zob i mešavina letnjih žitarica	184	108.5	178.1	204.7	128.0	117.0	149.4	149.7
1.50000	Kukuruz zrno	2,818	91.0	125.3	167.8	113.2	128.4	167.1	169.3
0.30000	KRMNO BILJE	5,726	103.7	143.5	180.1	129.1	115.9	128.0	160.9
3.10000	Kukuruz za stočnu hranu	36	90.4	121.4	168.4	107.8	127.9	174.6	170.4
3.20000	Ostalo krmno bilje	5690	103.8	143.6	180.2	129.2	115.9	127.7	160.9
03.9.1	Seno	2682	108.3	154.1	189.6	138.5	112.7	130.6	170.2
03.9.2	Slama	1234	119.9	147.9	186.0	124.5	133.3	139.0	165.3
03.9.9	Ostalo krmno bilje, drugo	1774	85.7	124.9	161.8	118.3	108.4	115.5	143.7
0.40000	POVRĆE I OSTALI PROIZVODI HORTIKULTURE	31,942	105.1	115.1	106.1	102.6	97.3	92.1	104.0
4.10000	Sveže povrće	31,942	105.1	115.1	106.1	102.6	97.3	92.1	104.0
04.1.1	Karfiol	102	100.0	100.0	88.8	89.7	99.0	91.3	133.2
04.1.2	Paradjaz	2,716	116.7	124.2	104.9	112.6	113.8	92.4	131.3
04.1.9	Ostalo povrće sveže	29,124	104.0	114.3	106.3	101.7	95.8	92.1	101.3
04.1.9.1	Kupus	2,209	97.4	170.1	100.1	100.0	100.8	97.7	136.5
04.1.9.2	Zelena salata (Manula)	32	100.0	100.0	74.7	93.0	93.6	99.8	102.5
04.1.9.3	Spanać	52	95.3	111.4	105.7	117.5	132.5	125.8	133.2
04.1.9.4	Krastavac	1,009	118.0	138.0	125.1	116.9	119.9	104.8	118.5
04.1.9.5	Mrkva	45	100.0	100.0	80.0	82.4	78.3	84.9	87.2
04.1.9.6	Luk crni	1,729	117.7	124.6	119.2	119.6	147.8	127.3	110.7
04.1.9.7	Pasulj	2,825	107.2	124.0	146.8	136.6	116.3	126.5	160.1
04.1.9.9	Grašak	20	100.0	100.0	100.0	87.7	92.9	95.7	107.5
04.1.9.9.9	Ostalo povrće sveže, drugo	21,201	102.5	105.2	99.7	94.3	87.1	83.4	88.2
0.50000	KROMPIR (uključujući semenje)	10,989	134.1	129.4	132.4	127.0	126.2	127.1	139.6
5.10000	Krompir za potrošnju	10,989	134.1	129.4	132.4	127.0	126.2	127.1	139.6
0.60000	VOĆE	4,567	101.3	113.4	111.3	103.4	90.9	100.5	105.0
0.6.1	Sveže voće ne uključujući agrume i grožđe	2,108	103.6	116.3	114.1	109.8	103.0	112.2	127.7
0.6.1.1	Jabuka za sto	704	101.7	111.9	120.2	104.5	98.4	101.8	110.9
0.6.1.2	Kruška za sto	248	125.6	143.3	137.8	134.3	125.3	137.4	145.3
0.6.1.3	Breskve	10	100.0	108.2	105.6	94.3	100.2	82.5	104.0
0.6.1.9	Sveže voće, orah,lešnik,kesten i sušeno voće	1,145	100.1	113.3	105.3	107.8	101.1	113.3	134.4
0.6.1.9.1	Trešnje	69	100.0	108.3	123.7	151.4	121.7	129.1	161.5
0.6.1.9.2	Šljive	491	98.0	103.2	87.8	92.6	95.0	85.4	89.7
0.6.1.9.3	Jagode	168	98.2	135.0	132.8	125.7	118.2	130.8	162.6
0.6.1.9.4	Orah, lešnik, kesten i sušeno voće	306	104.4	124.7	119.7	117.2	100.7	153.4	192.2
0.6.1.9.4.1	Orah, lešnik, kesten	306	104.4	124.7	119.7	117.2	100.7	153.4	192.2
0.6.1.9.9	Svježe voće; drugo	112	100.0	96.6	89.9	95.4	90.4	90.1	113.6
0.6.4	Grožđe	2,458	99.3	110.9	108.9	97.9	80.5	90.4	85.6
0.6.4.1	Grožđe za sto	1,354	98.7	114.0	110.6	107.0	102.4	120.4	118.8
0.6.4.9	Ostalo grožđe, sveže	1,105	100.0	107.0	107.0	86.7	53.7	53.7	44.9
10.00000	PROIZVODNJA BILJNIH KULTURA (010000 do 090000), uključujući voće (060000) i povrće(040000)	61,241	109.5	125.8	128.9	112.3	108.3	112.6	125.5
10.10000	PROIZVODNJA BILJNIH KULTURA (010000 do 090000), ne uključujući voćna stabla (060000) i povrće (040000)	24,732	116.7	142.0	161.6	126.4	125.7	141.2	157.1
11.00000	STOCARSTVO	17,086	101.9	100.2	112.1	119.8	118.9	124.8	132.8
11.10000	Goveda	12,739	103.7	100.5	111.2	119.4	116.9	123.3	132.1
11.1.1	Goveda ne uključujući se telad	10,927	103.7	100.5	111.2	119.4	116.9	123.3	132.1
11.1.1.2	Telad	1,812	103.7	100.5	111.2	119.4	116.9	123.3	132.1
11.20000	Svinje	791	99.8	104.1	128.0	133.4	134.6	131.6	136.4
11.30000	Jednokopitari (Konji,Magarci,Mazge)	82	101.9	100.2	112.1	119.8	118.9	124.8	132.8
11.40000	Ovce i koze	3,129	94.9	96.8	107.8	113.6	117.4	122.2	128.5
11.50000	Živina	345	106.1	109.9	149.2	160.4	172.3	188.6	191.7
11.5.9	Kokoške	319	106.1	109.9	149.2	160.4	172.3	188.6	191.7
11.90000	Ostala živina	25	106.1	109.9	149.2	160.4	172.3	188.6	191.7
12.00000	STOČNI PROIZVODI	12,722	101.7	105.3	120.3	104.5	100.5	110.1	120.0
12.10000	Mleko	7,194	105.4	106.0	124.2	113.3	105.6	110.6	116.1
12.1.1	Mleko kravlje	7,194	105.4	106.0	124.2	113.3	105.6	110.6	116.1
12.20000	Jaja	4,760	96.6	105.7	118.2	91.5	92.0	108.4	125.4
12.90000	Ostali stočni proizvodi	768	99.5	96.1	97.9	103.6	106.5	116.4	122.4
13.00000	STOČNI PROIZVODI (110000+120000)	29,808	101.8	102.4	115.6	113.3	111.1	118.5	127.3
14.00000	PROIZVODNJA POLJOPRIVREDNIH DOBARA (100000+130000), uključujući voće (060000) i povrće (040000)	91,049	107.0	118.1	124.6	112.6	109.2	114.5	126.1
14.10000	PROIZVODNJA POLJOPRIVREDNIH DOBARA(100000+130000), ne uključujući voće 060000) i povrće (040000)	54,540	108.6	120.3	136.5	119.2	117.7	128.8	140.8

Kvartalni indeks cena poljoprivrednih proizvoda 2005-2012**Tabela 3: Indeks cena poljoprivrednih proizvoda po kvartalima za 2005. (2005=100).**

Sifra IPP	Opis	K1-2005	K2-2005	K3-2005	K4-2005
010000	ŽITARICE (uključujući semenje)	108.2	99.5	99.3	95.2
011000	Pšenica i spelta (spelta = Triticum aestivum spelta)	104.9	100.2	98.4	98.8
011100	Meka pšenica i spelta	104.9	100.2	98.4	98.8
012000	Raž i suražica (suražica =mešavina pšenice i raža, vrsta žita)	104.9	100.2	98.4	98.8
013000	Ječam	103.8	99.7	98.1	98.4
013200	Ječam za proizvodnju piva	103.8	99.7	98.1	98.4
014000	Zob i mešavina letnjih žitarica	104.9	100.2	98.4	98.8
015000	Kukuruz zrno	113.1	98.8	103.3	90.4
030000	KRMNO BILJE	112.4	103.4	94.1	98.5
031000	Kukuruz za stočnu hranu	113.8	95.2	105.8	90.6
032000	Krto ljaste biljke za stočnu hranu (uključujući krmnu repu)
039000	Ostalo krmno bilje	112.4	103.5	94.0	98.6
040000	POVRĆE I OSTALI PROIZVODI HORTIKULTURE	98.6	128.5	95.1	98.2
041000	Sveže povrće	98.6	128.5	95.1	98.2
041100	Karfiol	.	.	100.0	100.0
041200	Paradjaz	.	160.7	74.1	108.0
041900	Ostalo povrće sveže	98.6	121.4	97.2	97.7
042000	Biljke i cveće
050000	KROMPIR (uključujući semenje)	93.8	126.0	98.8	97.0
051000	Krompir za potrošnju	93.8	126.0	98.8	97.0
060000	VOĆE	101.7	100.0	99.6	100.0
061000	Sveže voće ne uključujući agrume i grožđe	101.7	100.0	100.0	99.4
061100	Jabuka za sto	89.5	.	108.2	101.7
061200	Kruška za sto	174.0	.	89.4	88.9
061300	Breskve	.	100.0	100.0	.
061900	Sveže voće, orah, lešnik, kesten i sušeno voće	101.4	95.8	100.5	102.0
062000	Agumi
063000	Tropikalne voćke
064000	Grožđe	.	.	99.3	100.2
100000	PROIZVODNJA BILJNIH KULTURA (010000 do 090000), uključujući voće (060000) i povrće (040000)	101.6	119.3	96.1	97.8
101000	PROIZVODNJA BILJNIH KULTURA (010000 gjer nē 090000), ne uključujući voće (060000) i povrće (040000)	102.5	110.3	97.6	96.7
110000	STOČARSTVO	97.7	96.7	102.2	103.4
111000	Goveda	97.2	96.1	102.6	104.0
111100	Goveda ne uključuju se telad	97.2	96.1	102.6	104.0
111200	Telad
112000	Svinje	95.2	101.3	101.3	102.2
113000	Jednokopitari (Konji, Magarci, Mazge)	97.7	96.7	102.2	103.4
114000	Ovce i koze	100.1	97.2	101.0	101.6
115000	Živina	97.9	100.0	101.1	101.1
115100	Kokoške	97.9	100.0	101.1	101.1
115900	Ostala živina
119000	Ostale životinje
120000	STOČNI PROIZVODI	100.7	101.5	99.1	98.7
121000	Mleko	102.2	100.5	98.8	98.4
121100	Mleko kravlje	102.2	100.5	98.8	98.4
121900	Ostale vrste mleka
122000	Jaja	98.7	103.3	99.3	98.7
129000	Ostali stočni proizvodi	98.5	100.5	100.5	100.5
130000	STOČNI PROIZVODI(110000+120000)	99.0	98.7	100.9	101.4
140000	PROIZVODNJA POLJOPRIVREDNIH DOBARA (100000+130000), uključujući voće (060000) i povrće (040000)	100.3	108.9	97.1	98.8
141000	PROIZVODNJA POLJOPRIVREDNIH DOBARA (100000+130000), ne uključujući voće (060000) i povrće (040000)	100.4	102.2	99.2	98.9

Tabela 4: Indeks cena poljoprivrednih proizvoda po kvartalima za 2006(2005=100).

Šifra IPP	Opis	K1-2006	K2-2006	K3-2006	K4-2006
010000	ŽITARICE (uključujući semenje)	95.0	96.6	104.0	108.2
011000	Pšenica i spelta (spelta = Triticum aestivum spelta)	100.5	106.4	107.4	116.0
011100	Meka pšenica i spelta	100.5	106.4	107.4	116.0
012000	Raž i suražica (suražica =mešavina pšenice i raža, vrsta žita)	100.5	106.4	107.4	116.0
013000	Elb	100.7	106.0	106.8	115.9
013200	Ječam za proizvodnju piva	100.7	106.0	106.8	115.9
014000	Zob i mešavina letnjih žitarica	100.5	106.4	107.4	116.0
015000	Kukuruz zrno	87.0	84.1	88.9	97.7
030000	KRMNO BILJE	99.8	102.9	100.3	111.1
031000	Kukuruz za stočnu hranu	87.3	84.7	89.7	97.9
032000	Krtoaljaste biljke za stočnu hranu (uključujući krmnu repu)
039000	Ostalo krmno bilje	99.9	103.1	100.4	111.2
040000	POVRĆE I OSTALI PROIZVODI HORTIKULTURE	115.9	146.9	97.5	101.1
041000	Sveže povrće	115.9	146.9	97.5	101.1
041100	Karfiol	.	.	100.0	100.0
041200	Paradjaz	.	188.8	92.8	92.2
041900	Ostalo povrće sveže	115.9	137.6	98.0	101.5
042000	Biljke i cveće
050000	KROMPIR (uključujući semenje)	113.6	143.4	126.5	149.7
051000	Krompir za potrošnju	113.6	143.4	126.5	149.7
060000	VOĆE	107.5	94.6	99.1	102.0
061000	Sveže voće ne uključujući agrume i grožđe	107.5	94.6	103.9	103.7
061100	Jabuka za sto	105.7	.	109.9	95.7
061200	Kruška za sto	120.4	.	106.2	134.3
061300	Breskve	.	100.0	100.0	.
061900	Sveže voće, orah, lešnik, kesten i sušeno voće	106.4	94.6	101.7	97.6
062000	Agumi
063000	Tropikalne voćke
064000	Grožđe	.	.	93.4	101.3
100000	PROIZVODNJA BILJNIH KULTURA (010000 do 090000), uključujući voće (060000) i povrće (040000)	107.0	131.1	101.9	113.5
101000	PROIZVODNJA BILJNIH KULTURA (010000 gjer ne 090000), ne uključujući voće (060000) i povrće (040000)	104.4	115.5	112.5	129.0
110000	STOČARSTVO	103.2	102.1	101.4	100.9
111000	Goveda	104.7	104.1	103.2	102.6
111100	Goveda ne uključuju se telad	104.7	104.1	103.2	102.6
111200	Telad
112000	Svinje	103.3	100.5	97.7	97.7
113000	Jednokopitari (Konji, Magarci, Mazge)	103.2	102.1	101.4	100.9
114000	Ovce i koze	96.8	93.8	94.8	94.2
115000	Živina	107.8	104.9	104.6	107.0
115100	Kokoške	107.8	104.9	104.6	107.0
115900	Ostala živina
119000	Ostale životinje
120000	STOČNI PROIZVODI	102.3	96.1	99.2	109.3
121000	Mleko	106.7	105.0	104.5	105.2
121100	Mleko kravlje	106.7	105.0	104.5	105.2
121900	Ostale vrste mleka
122000	Jaja	95.7	82.2	91.3	117.2
129000	Ostali stočni proizvodi	101.2	99.8	98.5	98.5
130000	STOČNI PROIZVODI(110000+120000)	102.8	99.6	100.5	104.5
140000	PROIZVODNJA POLJOPRIVREDNIH DOBARA (100000+130000), uključujući voće (060000) i povrće (040000)	104.8	115.1	101.5	110.9
141000	PROIZVODNJA POLJOPRIVREDNIH DOBARA (100000+130000), ne uključujući voće (060000) i povrće (040000)	103.4	104.3	106.6	117.3

Tabela 5; Indeks cena poljoprivrednih proizvoda po kvartalima za 2007(2005=100).

Šifra IPP	Opis	K1-2007	K2-2007	K3-2007	K4-2007
010000	ŽITARICE (uključujući semenje)	111.6	111.0	150.6	218.3
011000	Pšenica i spelta (spelta = Triticum aestivum spelta)	126.4	126.6	156.2	259.1
011100	Meka pšenica i spelta	126.4	126.6	156.2	259.1
012000	Raž i suražica (suražica =mešavina pšenice i raža, vrsta žita)	126.4	126.6	156.2	259.1
013000	Elb	126.1	126.1	153.5	258.2
013200	Ječam za proizvodnju piva	126.1	126.1	153.5	258.2
014000	Zob i mešavina letnjih žitarica	126.4	126.6	156.2	259.1
015000	Kukuruz zrno	90.7	91.2	126.5	163.6
030000	KRMNO BILJE	114.5	121.2	131.0	190.8
031000	Kukuruz za stočnu hranu	90.8	92.0	120.1	164.0
032000	Krtoaljaste biljke za stočnu hranu (uključujući krmnu repu)
039000	Ostalo krmno bilje	114.6	121.5	131.0	191.0
040000	POVRĆE I OSTALI PROIZVODI HORTIKULTURE	109.7	128.9	107.7	126.9
041000	Sveže povrće	109.7	128.9	107.7	126.9
041100	Karfiol	.	.	100.0	100.0
041200	Paradjaz	.	159.4	107.5	137.0
041900	Ostalo povrće sveže	109.7	122.2	107.7	126.5
042000	Biljke i cveće
050000	KROMPIR (uključujući semenje)	124.3	164.9	123.7	126.7
051000	Krompir za potrošnju	124.3	164.9	123.7	126.7
060000	VOĆE	112.4	118.3	109.0	115.3
061000	Sveže voće ne uključujući agrume i grožđe	112.4	118.3	111.1	121.9
061100	Jabuka za sto	94.9	.	119.6	117.4
061200	Kruška za sto	186.0	.	114.1	146.0
061300	Breskve	.	100.0	110.0	.
061900	Sveže voće, orah, lešnik, kesten i sušeno voće	125.1	118.4	108.0	115.1
062000	Agrumi
063000	Tropikalne voćke
064000	Grožđe	.	.	106.6	112.3
100000	PROIZVODNJA BILJNIH KULTURA (010000 do 090000), uključujući voće (060000) i povrće (040000)	115.9	130.7	115.1	143.5
101000	PROIZVODNJA BILJNIH KULTURA (010000 gjer nê 090000), ne uključujući voće (060000) i povrće (040000)	117.9	133.6	133.7	168.3
110000	STOČARSTVO	99.7	99.0	100.6	101.3
111000	Goveda	101.7	100.0	99.9	100.4
111100	Goveda ne uključuju se telad	101.7	100.0	99.9	100.4
111200	Telad
112000	Svinje	97.7	98.7	110.5	109.7
113000	Jednokopitari (Konji, Magarci, Mazge)	99.7	99.0	100.6	101.3
114000	Ovce i koze	91.4	93.9	100.3	101.7
115000	Živina	107.6	108.2	110.0	113.7
115100	Kokoške	107.6	108.2	110.0	113.7
115900	Ostala živina
119000	Ostale životinje
120000	STOČNI PROIZVODI	105.6	98.9	102.2	114.6
121000	Mleko	101.6	101.4	105.7	115.5
121100	Mleko kravlje	101.6	101.4	105.7	115.5
121900	Ostale vrste mleka
122000	Jaja	112.8	95.7	98.2	116.2
129000	Ostali stočni proizvodi	98.5	95.7	94.4	95.7
130000	STOČNI PROIZVODI(110000+120000)	102.2	99.0	101.3	107.0
140000	PROIZVODNJA POLJOPRIVREDNIH DOBARA (100000+130000), uključujući voće (060000) i povrće (040000)	108.9	114.6	112.2	133.2
141000	PROIZVODNJA POLJOPRIVREDNIH DOBARA (100000+130000), ne uključujući voće (060000) i povrće (040000)	108.7	109.4	118.1	139.3

Tabela 6: Indeks cena poljoprivrednih proizvoda po kvartalima za 2008(2005=100)

Šifra IPP	Opis	K1-2008	K2-2008	K3-2008	K4-2008
010000	ŽITARICE (uključujući semenje)	216.1	207.9	182.0	166.0
011000	Pšenica i spelta (spelta = Triticum aestivum spelta)	243.8	232.8	179.1	164.9
011100	Meka pšenica i spelta	243.8	232.8	179.1	164.9
012000	Raž i suražica (suražica =mešavina pšenice i raži, vrsta žita)	240.3	253.0	230.0	237.5
013000	Elb	243.1	216.0	221.8	226.7
013200	Ječam za proizvodnju piva	243.1	216.0	221.8	226.7
014000	Zob i mešavina letnjih žitarica	239.0	215.0	194.4	192.2
015000	Kukuruz zrno	177.0	183.9	169.7	153.6
030000	KRMNO BILJE	204.4	205.5	165.6	170.9
031000	Kukuruz za stočnu hranu	176.8	179.0	169.0	154.0
032000	Krtoljaste biljke za stočnu hranu (uključujući krmnu repu)
039000	Ostalo krmno bilje	204.5	205.8	165.6	171.0
040000	POVRĆE I OSTALI PROIZVODI HORTIKULTURE	147.1	154.9	89.2	115.4
041000	Sveže povrće	147.1	154.9	89.2	115.4
041100	Karfiol	.	.	84.6	105.8
041200	Paradjaz	.	175.7	65.9	158.1
041900	Ostalo povrće sveže	147.1	150.3	91.6	113.5
042000	Biljke i cveće
050000	KROMPIR (uključujući semenje)	131.0	152.1	128.4	130.9
051000	Krompir za potrošnju	131.0	152.1	128.4	130.9
060000	VOĆE	132.0	123.7	105.6	110.8
061000	Sveže voće ne uključujući agrume i grožđe	132.0	123.7	103.9	114.0
061100	Jabuka za sto	118.0	.	127.7	117.7
061200	Kruška za sto	200.3	.	108.4	136.4
061300	Breskve	.	138.1	98.5	.
061900	Sveže voće, orah, lešnik, kesten i sušeno voće	137.9	123.6	95.8	99.1
062000	Agrumi
063000	Tropikalne voćke
064000	Grožđe	.	.	107.6	109.4
100000	PROIZVODNJA BILJNIH KULTURA (010000 do 090000), uključujući voće (060000) i povrće (040000)	167.4	168.1	108.6	129.9
101000	PROIZVODNJA BILJNIH KULTURA (010000 gjer ne 090000), ne uključujući voće (060000) i povrće (040000)	175.2	186.8	154.7	149.8
110000	STOČARSTVO	100.9	107.1	117.2	123.3
111000	Goveda	99.0	105.4	117.1	123.2
111100	Goveda ne uključuju se telad	99.0	105.4	117.1	123.2
111200	Telad
112000	Svinje	119.2	124.1	132.6	136.0
113000	Jednokopitari (Konji, Magarci, Mazge)	100.9	107.1	117.2	123.3
114000	Ovce i koze	99.8	105.3	109.8	116.4
115000	Živina	137.4	146.5	151.4	161.4
115100	Kokoške	137.4	146.5	151.4	161.4
115900	Ostala živina
119000	Ostale životinje
120000	STOČNI PROIZVODI	121.8	116.2	120.0	123.4
121000	Mleko	121.9	128.5	122.3	124.0
121100	Mleko kravlje	121.9	128.5	122.3	124.0
121900	Ostale vrste mleka
122000	Jaja	125.5	100.3	120.2	126.6
129000	Ostali stočni proizvodi	97.8	98.5	97.8	97.8
130000	STOČNI PROIZVODI(110000+120000)	109.8	110.9	118.4	123.3
140000	PROIZVODNJA POLJOPRIVREDNIH DOBARA (100000+130000), uključujući voće (060000) i povrće (040000)	137.8	139.1	110.7	128.0
141000	PROIZVODNJA POLJOPRIVREDNIH DOBARA (100000+130000), ne uključujući voće (060000) i povrće (040000)	136.8	133.9	137.1	137.3

Tabela 7: Indeks cena poljoprivrednih proizvoda po kvartalima za 2009(2005=100)

Sifra IPP	Opis	K1-2009	K2-2009	K3-2009	K4-2009
010000	ŽITARICE (uključujući semenje)	154.2	125.9	113.2	111.1
011000	Pšenica i spelta (spelta = Triticum aestivum spelta)	154.5	142.0	109.7	105.8
011100	Meka pšenica i spelta	154.5	142.0	109.7	105.8
012000	Raž i suražica (suražica =mešavina pšenice i raža, vrsta žita)	190.1	148.5	152.7	146.8
013000	Elb	205.2	163.0	156.6	153.4
013200	Ječam za proizvodnju piva	205.2	163.0	156.6	153.4
014000	Zob i mešavina letnjih žitarica	176.9	121.5	108.9	123.2
015000	Kukuruz zrno	137.6	96.4	103.9	107.8
030000	KRMNO BILJE	167.1	135.2	118.2	116.9
031000	Kukuruz za stočnu hranu	138.7	97.0	104.7	108.1
032000	Krtoljaste biljke za stočnu hranu (uključujući krmnu repu)
039000	Ostalo krmno bilje	167.2	135.6	118.2	117.0
040000	POVRĆE I OSTALI PROIZVODI HORTIKULTURE	128.0	125.2	96.5	101.5
041000	Sveže povrće	128.0	125.2	96.5	101.5
041100	Karfiol	.	.	91.3	83.3
041200	Paradjaz	.	171.2	92.2	97.5
041900	Ostalo povrće sveže	128.0	115.1	97.0	101.7
042000	Biljke i cveće
050000	KROMPIR (uključujući semenje)	118.9	140.8	127.8	127.0
051000	Krompir za potrošnju	118.9	140.8	127.8	127.0
060000	VOĆE	112.2	123.4	103.5	100.1
061000	Sveže voće ne uključujući agrume i grožđe	112.2	123.4	102.8	110.0
061100	Jabuka za sto	98.0	.	109.4	105.6
061200	Kruška za sto	180.1	.	115.9	132.1
061300	Breskve	.	105.6	91.9	.
061900	Sveže voće, orah, lešnik, kesten i sušeno voće	119.2	123.6	99.2	104.2
062000	Agumi
063000	Tropikalne voćke
064000	Grožđe	.	.	104.4	95.7
100000	PROIZVODNJA BILJNIH KULTURA (010000 do 090000), uključujući voće (060000) i povrće (040000)	136.8	129.0	103.8	109.4
101000	PROIZVODNJA BILJNIH KULTURA (010000 gjer nê 090000), ne uključujući voće (060000) i povrće (040000)	140.7	133.9	120.8	120.0
110000	STOČARSTVO	122.7	124.1	118.6	113.8
111000	Goveda	122.2	123.6	118.9	112.8
111100	Goveda ne uključujući se telad	122.2	123.6	118.9	112.8
111200	Telad
112000	Svinje	141.3	140.1	131.2	121.0
113000	Jednokopitari (Konji, Magarci, Mazge)	122.7	124.1	118.6	113.8
114000	Ovce i koze	115.9	118.1	110.0	110.5
115000	Živina	161.6	159.7	154.7	165.5
115100	Kokoške	161.6	159.7	154.7	165.5
115900	Ostala živina
119000	Ostale životinje
120000	STOČNI PROIZVODI	117.0	100.3	101.7	99.1
121000	Mleko	122.3	114.3	110.5	105.9
121100	Mleko kravlje	122.3	114.3	110.5	105.9
121900	Ostale vrste mleka
122000	Jaja	111.6	78.3	88.0	88.1
129000	Ostali stočni proizvodi	100.5	104.6	104.6	104.6
130000	STOČNI PROIZVODI(110000+120000)	120.3	113.9	111.4	107.6
140000	PROIZVODNJA POLJOPRIVREDNIH DOBARA (100000+130000), uključujući voće (060000) i povrće (040000)	128.3	121.4	105.4	108.9
141000	PROIZVODNJA POLJOPRIVREDNIH DOBARA (100000+130000), ne uključujući voće (060000) i povrće (040000)	128.7	120.0	116.2	114.1

Tabela 8; Indeks cena poljoprivrednih proizvoda po kvartalima za 2010(2005=100)

Sifra IPP	Opis	K1-2010	K2-2010	K3-2010	K4-2010
010000	ŽITARICE (uključujući semenje)	109.5	108.3	135.9	154.7
011000	Pšenica i spelta (spelta = Triticum aestivum spelta)	109.6	108.0	135.3	159.0
011100	Meka pšenica i spelta	109.6	108.0	135.3	159.0
012000	Raž i suražica (suražica =mešavina pšenice i raža, vrsta žita)	153.5	139.2	160.6	170.5
013000	Elb	130.6	125.7	133.1	147.7
013200	Ječam za proizvodnju piva	130.6	125.7	133.1	147.7
014000	Zob i mešavina letnjih žitarica	128.3	108.3	110.0	121.8
015000	Kukuruz zrno	102.0	100.7	143.9	152.8
030000	KRMNO BILJE	126.8	117.8	102.9	126.0
031000	Kukuruz za stočnu hranu	102.4	101.4	140.9	146.7
032000	Krtoaljaste biljke za stočnu hranu (uključujući krmnu repu)
039000	Ostalo krmno bilje	126.9	118.0	102.6	125.9
040000	POVRĆE I OSTALI PROIZVODI HORTIKULTURE	137.7	145.0	87.8	89.6
041000	Sveže povrće	137.7	145.0	87.8	89.6
041100	Karfiol	.	.	106.7	68.3
041200	Paradizaj	.	145.4	96.4	137.0
041900	Ostalo povrće sveže	137.7	144.9	86.8	87.5
042000	Biljke i cveće
050000	KROMPIR (uključujući semenje)	115.9	163.5	127.4	120.2
051000	Krompir za potrošnju	115.9	163.5	127.4	120.2
060000	VOĆE	104.2	113.7	98.7	85.8
061000	Sveže voće ne uključujući agrume i grožđe	104.2	113.7	101.8	108.5
061100	Jabuka za sto	91.3	.	111.8	95.7
061200	Kruška za sto	119.0	.	122.6	141.2
061300	Breskve	.	95.3	101.3	.
061900	Sveže voće, orah, lešnik, kesten i sušeno voće	130.9	113.8	96.1	106.6
062000	Agumi
063000	Tropikalne voćke
064000	Grožđe	.	.	95.1	75.6
100000	PROIZVODNJA BILJNIH KULTURA (010000 do 090000), uključujući voće (060000) i povrće (040000)	120.0	137.8	98.3	107.8
101000	PROIZVODNJA BILJNIH KULTURA (010000 gjer ne 090000), ne uključujući voće (060000) i povrće (040000)	115.8	131.2	123.1	132.3
110000	STOČARSTVO	114.8	117.9	119.6	123.4
111000	Goveda	113.1	115.3	117.8	121.2
111100	Goveda ne uključuju se telad	113.1	115.3	117.8	121.2
111200	Telad	113.1	115.3	117.8	121.2
112000	Svinje	129.4	136.3	136.0	136.9
113000	Jednokopitari (Konji, Magarci, Mazge)	114.8	117.9	119.6	123.4
114000	Ovce i koze	112.1	117.6	117.1	122.7
115000	Živina	167.3	173.3	170.3	178.1
115100	Kokoške	167.3	173.3	170.3	178.1
115900	Ostala živina	167.3	173.3	170.3	178.1
119000	Ostale životinje
120000	STOČNI PROIZVODI	98.2	96.5	99.8	107.6
121000	Mleko	103.8	103.3	103.5	111.7
121100	Mleko kravlje	103.8	103.3	103.5	111.7
121900	Ostale vrste mleka
122000	Jaja	88.3	84.7	93.5	101.5
129000	Ostali stočni proizvodi	106.7	106.7	105.3	107.4
130000	STOČNI PROIZVODI(110000+120000)	107.7	108.8	111.2	116.7
140000	PROIZVODNJA POLJOPRIVREDNIH DOBARA (100000+130000), uključujući voće (060000) i povrće (040000)	113.6	123.1	101.0	110.3
141000	PROIZVODNJA POLJOPRIVREDNIH DOBARA (100000+130000), ne uključujući voće (060000) i povrće (040000)	111.0	115.5	117.3	124.9

Tabela 9 ; Indeks cena poljoprivrednih proizvoda po kvartalima za 2011(2005=100)

Sifra IPP	Opis	K1-2011	K2-2011	K3-2011	K4-2011
010000	ŽITARICE (uključujući semenje)	171.2	174.1	167.1	169.9
011000	Pšenica i spelta (spelta = Triticum aestivum spelta)	190.2	192.8	164.4	170.8
011100	Meka pšenica i spelta	190.2	192.8	164.4	170.8
012000	Raž i suražica (suražica =mešavina pšenice i raža, vrsta žita)	195.6	187.6	194.9	184.7
013000	Elb	158.6	158.9	161.1	175.3
013200	Ječam za proizvodnju piva	158.6	158.9	161.1	175.3
014000	Zob i mešavina letnjih žitarica	151.3	151.3	143.7	154.9
015000	Kukuruz zrno	155.4	166.5	184.8	168.6
030000	KRMNO BILJE	138.6	146.7	114.7	129.4
031000	Kukuruz za stočnu hranu	155.0	173.5	186.2	169.0
032000	Krtoljaste biljke za stočnu hranu (uključujući krmnu repu)
039000	Ostalo krmno bilje	138.5	146.5	114.3	129.2
040000	POVRĆE I OSTALI PROIZVODI HORTIKULTURE	125.8	137.5	80.1	92.7
041000	Sveže povrće	125.8	137.5	80.1	92.7
041100	Karfiol	.	.	90.0	96.7
041200	Paradjaz	.	150.2	69.3	92.2
041900	Ostalo povrće sveže	125.8	134.7	81.1	92.7
042000	Biljke i cveče
050000	KROMPIR (uključujući semenje)	164.1	163.5	127.4	105.7
051000	Krompir za potrošnju	164.1	163.5	127.4	105.7
060000	VOĆE	110.0	123.4	107.6	93.6
061000	Sveže voće ne uključujući agrume i grožđe	110.0	123.4	99.9	120.8
061100	Jabuka za sto	93.4	.	114.2	100.4
061200	Kruška za sto	133.7	.	121.9	144.3
061300	Breskve	.	95.3	79.7	.
061900	Sveže voće, orah, lešnik, kesten i sušeno voće	142.5	123.6	92.9	131.6
062000	Agumi
063000	Tropikalne voćke
064000	Grožđe	.	.	116.9	81.4
100000	PROIZVODNJA BILJNIH KULTURA (010000 do 090000), uključujući voće (060000) i povrće (040000)	151.8	148.3	97.2	109.6
101000	PROIZVODNJA BILJNIH KULTURA (010000 gjer ne 090000), ne uključujući voće (060000) i povrće (040000)	161.7	162.7	135.7	130.7
110000	STOČARSTVO	122.0	122.2	127.7	127.4
111000	Goveda	120.0	120.4	126.1	126.8
111100	Goveda ne uključuju se telad	120.0	120.4	126.1	126.8
111200	Telad	120.0	120.4	126.1	126.8
112000	Svinje	132.6	129.4	135.6	128.6
113000	Jednokopitari (Konji, Magarci, Mazge)	122.0	122.2	127.7	127.4
114000	Ovce i koze	120.2	120.4	126.0	122.2
115000	Živina	186.5	187.4	186.6	194.1
115100	Kokoške	186.5	187.4	186.6	194.1
115900	Ostala živina	186.5	187.4	186.6	194.1
119000	Ostale životinje
120000	STOČNI PROIZVODI	108.3	109.2	110.3	112.8
121000	Mleko	110.4	110.7	108.5	113.0
121100	Mleko kravlje	110.4	110.7	108.5	113.0
121900	Ostale vrste mleka
122000	Jaja	104.0	105.3	112.3	112.0
129000	Ostali stočni proizvodi	114.9	119.0	115.6	116.2
130000	STOČNI PROIZVODI(110000+120000)	116.1	116.6	120.3	121.1
140000	PROIZVODNJA POLJOPRIVREDNIH DOBARA (100000+130000), uključujući voće (060000) i povrće (040000)	133.4	132.2	102.1	112.8
141000	PROIZVODNJA POLJOPRIVREDNIH DOBARA (100000+130000), ne uključujući voće (060000) i povrće (040000)	134.9	130.6	128.2	126.2

Tabela 10 ; Indeks cena poljoprivrednih proizvoda po kvartalima za 2012(2005=100)

Šifra IPP	Opis	K1-2012	K2-2012	K3-2012	K4-2012
010000	ŽITARICE (uključujući semenje)	170.7	169.5	179.5	186.5
011000	Pšenica i spelta (spelta = Triticum aestivum spelta)	175.1	173.9	182.4	196.0
011100	Meka pšenica i spelta	175.1	173.9	182.4	196.0
012000	Raž i suražica (suražica =mešavina pšenice i raža, vrsta žita)	203.8	198.0	191.2	196.6
013000	Elb	180.3	187.5	180.0	193.7
013200	Ječam za proizvodnju piva	180.3	187.5	180.0	193.7
014000	Zob i mešavina letnjih žitarica	158.0	161.7	142.0	150.3
015000	Kukuruz zrno	163.6	158.1	174.1	176.4
030000	KRMNO BILJE	150.7	137.5	152.8	191.3
031000	Kukuruz za stočnu hranu	164.6	158.4	175.8	176.7
032000	Krtojlaste biljke za stočnu hranu (uključujući krmnu repu)
039000	Ostalo krmno bilje	150.7	137.3	152.6	191.3
040000	POVRĆE I OSTALI PROIZVODI HORTIKULTURE	133.5	154.5	90.8	105.4
041000	Sveže povrće	133.5	154.5	90.8	105.4
041100	Karfiol	.	.	146.7	79.2
041200	Paradjaz	.	180.5	115.7	110.7
041900	Ostalo povrće sveže	133.5	148.8	88.0	105.3
042000	Biljke i cveće
050000	KROMPIR (uključujući semenje)	113.9	105.7	143.7	161.1
051000	Krompir za potrošnju	113.9	105.7	143.7	161.1
060000	VOĆE	125.5	151.7	101.5	100.4
061000	Sveže voće ne uključujući agrume i grožđe	125.5	151.7	107.4	139.8
061100	Jabuka za sto	97.9	.	126.2	110.5
061200	Kruška za sto	174.0	.	119.1	149.7
061300	Breskve	.	110.4	102.6	.
061900	Sveže voće, orah, lešnik, kesten i sušeno voće	175.4	152.0	99.9	167.0
062000	Agrumi
063000	Tropikalne voćke
064000	Grožđe	.	.	94.4	82.6
100000	PROIZVODNJA BILJNIH KULTURA (010000 do 090000), uključujući voće (060000) i povrće (040000)	138.8	146.8	110.1	135.3
101000	PROIZVODNJA BILJNIH KULTURA (010000 gjer ne 090000), ne uključujući voće (060000) i povrće (040000)	141.1	137.3	156.9	175.0
110000	STOČARSTVO	130.3	130.8	135.4	134.8
111000	Goveda	130.3	129.4	134.9	133.7
111100	Goveda ne uključuju se telad	130.3	129.4	134.9	133.7
111200	Telad	130.3	129.4	134.9	133.7
112000	Svinje	124.5	141.9	141.1	137.9
113000	Jednokopitari (Konji, Magarci, Mazge)	130.3	130.8	135.4	134.8
114000	Ovce i koze	125.0	127.5	129.7	131.8
115000	Živina	188.3	190.3	191.4	196.7
115100	Kokoške	188.3	190.3	191.4	196.7
115900	Ostala živina	188.3	190.3	191.4	196.7
119000	Ostale životinje
120000	STOČNI PROIZVODI	120.8	115.4	119.3	124.3
121000	Mleko	114.3	113.8	115.9	120.4
121100	Mleko kravlje	114.3	113.8	115.9	120.4
121900	Ostale vrste mleka
122000	Jaja	130.6	117.2	124.0	129.8
129000	Ostali stočni proizvodi	120.3	119.0	123.1	127.2
130000	STOČNI PROIZVODI(110000+120000)	126.2	124.2	128.5	130.3
140000	PROIZVODNJA POLJOPRIVREDNIH DOBARA (100000+130000), uključujući voće (060000) i povrće (040000)	132.3	135.4	113.9	133.9
141000	PROIZVODNJA POLJOPRIVREDNIH DOBARA (100000+130000), ne uključujući voće (060000) i povrće (040000)	132.3	128.2	143.2	153.9

Mesečni indeks cena poljoprivrednih proizvoda 2005-2012**Tabela 11; Mesečni indeks cena poljoprivrednih proizvoda Januar –Juni 2005 (2005=100)**

Šifra	Grupe	Težina %	Težine u 1000 Euro	2005					
				Jan	Feb	Mar	Apr	Maj	Jun
0 1	Žitarice	88	8,018	114.7	103.0	103.7	102.0	99.3	96.8
0 1.1	Pšenica	45	4,105	112.9	98.8	100.8	100.8	99.8	99.8
0 1.3	Ječam	10	904	112.5	98.4	100.4	100.4	99.4	99.4
0 1.5	Kukuruz	31	2,818	118.2	110.9	109.3	104.4	98.7	91.3
0 1.9	Ostale žitarice	2	191	112.9	98.8	100.8	100.8	99.8	99.8
0 3	Krmne biljke	63	5,726	113.5	113.3	109.3	110.3	104.5	96.0
0 3.1	Kukuruz za stočnu hranu	0	36	118.5	111.1	109.5	104.6	98.9	91.5
0 3.9	Ostalo krmno bilje	62	5,690	113.5	113.3	109.3	110.3	104.6	96.0
03.9.1	Seno	29	2,682	120.8	116.6	113.9	115.2	101.4	88.9
03.9.2	Slama	14	1,234	119.8	140.2	117.3	112.2	107.1	96.9
03.9.9	Ostalo krmno bilje, drugo	19	1,774	100.2	100.2	100.2	100.2	101.2	104.4
0 4	Povrće	351	31,942	100.3	99.1	95.1	92.7	122.2	137.7
0 4.1	Sveže povrće	351	31,942	100.3	99.1	95.1	92.7	122.2	137.7
0 4.1.2	Paradajz	30	2,716	181.8	139.7
0 4.1.9	Ostalo sveže povrće	321	29,226	100.3	99.1	95.1	92.7	100.7	137.4
0 4.1.9.9	Paprika	211	19,234	100.0	142.4
0 4.1.9.1	Kupus	24	2,209	104.0	116.0	.	.	.	236.0
0 4.1.9.4	Krastavac	11	1,009	118.5	86.9
0 4.1.9.6	Luk crni	19	1,729	96.6	94.7	94.7	94.7	94.7	105.1
0 4.1.9.7	Pasulj	31	2,825	100.9	92.5	94.4	90.7	93.4	90.7
0 4.1.9.9	Lubenica	10	936
0 4.1.9.9.9	Ostalo sveže povrće : drugo	14	1,283	99.2	99.1	106.0	96.1	90.2	101.8
0 5	Krompir	121	10,989	95.2	93.4	92.1	92.1	122.8	155.0
0 6	Voće	50	4,567	110.9	85.4	100.0	100.0	107.2	95.9
0 6.1	Sveže voće	23	2,108	110.9	85.4	100.0	100.0	107.2	95.9
0 6.1.1	Jabuke	8	704	95.1	83.6
0 6.1.2	Kruške	3	248	174.0
0 6.1.9	Ostalo voće	13	1,156	101.9	100.0	100.0	100.0	107.2	95.9
0 6.1.9.2	Šljive	5	491
0 6.1.9.4	Sušeno voće, Kesten	3	306	102.0	100.0	100.0	100.0	100.0	100.0
06.1.9.9	Ostalo voće, drugo	4	359	100.0	100.0	.	.	107.8	95.8
0 6.4	Grožđe	15	1,354
06.4.9	Grožđe za vino	12	1,105
10	Biljni proizvodi	673	61,241	103.3	98.9	97.4	96.0	116.6	128.4
11	Stočarstvo	188	17,086	98.2	97.2	97.6	97.2	94.8	98.0
11.1	Goveda	140	12,739	97.7	96.4	97.7	96.8	93.9	97.7
11.2	Svinje	9	791	94.5	94.5	96.5	100.5	101.2	102.2
11.4	Ovce	34	3,129	101.7	101.3	97.5	97.5	96.0	98.2
11.5	Kokoške	4	345	96.4	97.9	99.3	99.3	99.6	101.1
11.9	Životinje -druge	1	82	98.2	97.2	97.6	97.2	94.8	98.0
12	Stočni proizvodi	140	12,722	101.7	99.7	100.6	102.4	102.5	99.8
12.1	Mleko	79	7,194	101.6	102.6	102.6	101.6	100.0	100.0
12.2	Jaja	52	4,760	102.5	95.6	98.0	104.0	106.5	99.3
12.9	Drugi stočni proizvodi	8	768	98.5	98.5	98.5	100.5	100.5	100.5
13	Životinjski proizvodi	327	29,808	99.7	98.3	98.9	99.4	98.0	98.8
14	Ukupno proizvodi	1,000	91,049	102.1	98.7	97.9	97.1	110.5	118.7

Tabela 12; Mesečni indeks cena poljoprivrednih proizvoda Juli –Dec 2005 (2005=100)

Šifra	Grupe	Težina %	Težine u 1000 Euro	2005					
				Jul	Aug	Sep	Okt	Nov	Dec
0 1	Žitarice	88	8,018	105.8	98.1	98.1	96.7	95.2	95.2
0 1.1	Pšenica	45	4,105	97.7	98.8	98.8	98.8	98.8	98.8
0 1.3	Ječam	10	904	97.4	98.4	98.4	98.4	98.4	98.4
0 1.5	Kukuruz	31	2,818	120.7	97.0	97.0	93.0	88.9	88.9
0 1.9	Ostale žitarice	2	191	97.7	98.8	98.8	98.8	98.8	98.8
0 3	Krmne biljke	63	5,726	90.5	95.4	96.0	95.9	98.4	102.1
0 3.1	Kukuruz za stočnu hranu	0	36	120.9	97.2	97.2	93.2	89.1	89.1
0 3.9	Ostalo krmno bilje	62	5,690	90.3	95.4	96.0	95.9	98.4	102.2
03.9.1	Seno	29	2,682	81.9	94.4	94.4	94.4	101.4	104.1
03.9.2	Slama	14	1,234	94.3	91.8	94.3	94.3	89.2	94.3
03.9.9	Ostalo krmno bilje, drugo	19	1,774	100.2	99.1	99.1	99.1	99.1	102.2
0 4	Povrće	351	31,942	97.2	92.9	96.0	99.4	90.3	101.9
0 4.1	Sveže povrće	351	31,942	97.2	92.9	96.0	99.4	90.3	101.9
0 4.1.2	Paradajz	30	2,716	76.4	65.3	87.0	108.0	.	.
0 4.1.9	Ostalo sveže povrće	321	29,226	101.8	96.0	96.4	98.9	90.3	101.9
0 4.1.9.9	Paprika	211	19,234	108.7	91.9	95.1	98.9	.	.
0 4.1.9.1	Kupus	24	2,209	128.0	96.0	96.0	88.0	80.0	92.0
0 4.1.9.4	Krastavac	11	1,009	55.3	98.5	112.5	130.1	.	.
0 4.1.9.6	Luk crni	19	1,729	100.5	108.2	106.3	97.8	102.4	104.3
0 4.1.9.7	Pasulj	31	2,825	98.1	106.4	100.9	106.4	101.8	105.5
0 4.1.9.9	Lubenica	10	936	76.6	114.5	93.1	.	.	.
0 4.1.9.9.	Ostalo sveže povrće : drugo	14	1,283	41.3	128.9	110.2	101.2	100.9	100.3
0 5	Krompir	121	10,989	113.6	93.4	96.4	98.3	92.1	101.4
0 6	Voće	50	4,567	100.3	98.3	99.9	99.6	100.3	100.3
0 6.1	Sveže voće	23	2,108	100.3	97.9	101.2	99.9	97.8	100.6
0 6.1.1	Jabuke	8	704	104.4	96.4	112.4	100.9	100.9	103.7
0 6.1.2	Kruške	3	248	100.0	100.0	84.2	86.1	89.7	91.6
0 6.1.9	Ostalo voće	13	1,156	99.7	98.0	98.1	103.9	98.5	101.8
0 6.1.9.2	Šljive	5	491	99.5	97.5	97.5	107.7	.	.
0 6.1.9.4	Sušeno voće, Kesten	3	306	100.0	100.0	100.0	98.4	98.4	102.0
06.1.9.9	Ostalo voće, drugo	4	359	100.0	100.0	100.0	100.0	100.0	100.0
0 6.4	Grožđe	15	1,354	.	100.0	99.2	99.1	102.8	.
06.4.9	Grožđe za vino	12	1,105	.	.	.	100.0	100.0	100.0
10	Biljni proizvodi	673	61,241	100.9	94.3	96.7	98.5	92.8	100.8
11	Stočarstvo	188	17,086	102.6	102.1	101.9	102.1	103.2	105.0
11.1	Goveda	140	12,739	103.4	102.6	101.8	101.8	104.3	105.9
11.2	Svinje	9	791	101.7	101.1	101.1	101.1	102.6	102.9
11.4	Ovce	34	3,129	99.8	100.5	102.8	103.5	99.2	102.0
11.5	Kokoške	4	345	101.1	101.1	101.1	101.1	101.1	101.1
11.9	Životinje -druge	1	82	102.6	102.1	101.9	102.1	103.2	105.0
12	Stočni proizvodi	140	12,722	98.4	99.4	99.4	98.7	98.7	98.5
12.1	Mleko	79	7,194	98.4	99.0	99.0	99.0	99.0	97.4
12.2	Jaja	52	4,760	98.1	99.9	99.9	98.1	98.1	99.9
12.9	Drugi stočni proizvodi	8	768	100.5	100.5	100.5	100.5	100.5	100.5
13	Životinjski proizvodi	327	29,808	100.8	101.0	100.9	100.6	101.3	102.2
14	Ukupno proizvodi	1,000	91,049	100.9	96.5	98.0	99.2	95.6	101.3

Tabela 13; Mesečni indeks cena poljoprivrednih proizvoda Jan –Juni 2006 (2005=100)

Šifra	Grupe	Težina %	Težine u 1000 Euro	2006					
				Jan	Feb	Mar	Apr	Maj	Jun
0 1	Žitarice	88	8,018	93.7	97.2	97.2	99.1	96.7	99.8
0 1.1	Pšenica	45	4,105	96.3	103.4	103.4	106.4	106.4	106.4
0 1.3	Ječam	10	904	96.0	103.0	103.0	106.0	106.0	106.0
0 1.5	Kukuruz	31	2,818	88.9	85.9	85.9	85.9	78.9	87.9
0 1.9	Ostale žitarice	2	191	96.3	103.4	103.4	106.4	106.4	106.4
0 3	Krmne biljke	63	5,726	102.8	98.6	96.6	100.3	101.0	107.3
0 3.1	Kukuruz za stočnu hranu	0	36	89.1	86.1	86.1	86.1	79.1	88.1
0 3.9	Ostalo krmno bilje	62	5,690	102.9	98.6	96.6	100.3	101.3	107.6
03.9.1	Seno	29	2,682	105.5	102.7	104.1	102.7	104.1	105.5
03.9.2	Slama	14	1,234	119.8	114.7	108.5	111.6	105.4	114.7
03.9.9	Ostalo krmno bilje, drugo	19	1,774	93.0	87.6	81.9	80.9	83.6	89.4
0 4	Povrće	351	31,942	116.9	119.5	109.0	112.3	142.6	154.7
0 4.1	Sveže povrće	351	31,942	116.9	119.5	109.0	112.3	142.6	154.7
0 4.1.2	Paradajz	30	2,716	213.1	164.5
0 4.1.9	Ostalo sveže povrće	321	29,226	116.9	119.5	109.0	112.3	117.1	152.9
0 4.1.9.9	Paprika	211	19,234	100.0	162.4
0 4.1.9.1	Kupus	24	2,209	159.8	164.6	.	.	.	148.0
0 4.1.9.4	Krastavac	11	1,009	172.3	158.3
0 4.1.9.6	Luk crni	19	1,729	102.4	104.3	108.9	118.0	140.6	123.7
0 4.1.9.7	Pasulj	31	2,825	106.4	106.4	106.4	108.3	101.8	103.6
0 4.1.9.9	Lubenica	10	936
0 4.1.9.9.1	Ostalo sveže povrće : drugo	14	1,283	107.5	108.8	136.8	105.7	88.9	103.7
0 5	Krompir	121	10,989	107.5	107.5	132.1	135.1	135.1	155.0
0 6	Voće	50	4,567	108.1	107.0	100.0	100.0	94.1	101.2
0 6.1	Sveže voće	23	2,108	108.1	107.0	100.0	100.0	94.1	101.2
0 6.1.1	Jabuke	8	704	103.7	107.9
0 6.1.2	Kruške	3	248	120.4
0 6.1.9	Ostalo voće	13	1,156	108.7	100.0	100.0	100.0	94.1	101.2
0 6.1.9.2	Šljive	5	491
0 6.1.9.4	Sušeno voće, Kesten	3	306	109.2	100.0	100.0	100.0	100.0	100.0
06.1.9.9	Ostalo voće, drugo	4	359	100.0	100.0	.	.	93.6	101.3
0 6.4	Grožđe	15	1,354
06.4.9	Grožđe za vino	12	1,105
10	Biljni proizvodi	673	61,241	110.2	111.5	109.7	112.6	127.7	139.1
11	Stočarstvo	188	17,086	101.0	102.1	106.6	106.1	101.3	98.8
11.1	Goveda	140	12,739	101.4	103.0	109.7	108.8	103.0	100.6
11.2	Svinje	9	791	103.3	103.3	103.3	103.3	100.5	97.7
11.4	Ovce	34	3,129	98.2	97.0	95.2	95.8	94.2	91.4
11.5	Kokoške	4	345	106.9	109.8	106.9	106.9	104.0	104.0
11.9	Životinje -druge	1	82	101.0	102.1	106.6	106.1	101.3	98.8
12	Stočni proizvodi	140	12,722	102.6	102.6	101.6	99.2	96.2	93.0
12.1	Mleko	79	7,194	106.7	106.7	106.7	106.2	105.2	103.6
12.2	Jaja	52	4,760	96.7	96.7	93.6	88.0	82.3	76.2
12.9	Drugi stočni proizvodi	8	768	100.5	100.5	102.6	102.6	98.5	98.5
13	Životinjski proizvodi	327	29,808	101.7	102.3	104.5	103.2	99.1	96.3
14	Ukupno proizvodi	1,000	91,049	107.4	108.5	108.0	109.5	118.4	125.1

Tabela 14; Mesečni indeks cena poljoprivrednih proizvoda Juli –Dec 2006 (2005=100)

Šifra	Grupe	Težina %	Težine u 1000 Euro	2006					
				Jul	Aug	Sep	Okt	Nov	Dec
0 1	Žitarice	88	8,018	98.5	102.4	101.9	105.4	111.3	112.7
0 1.1	Pšenica	45	4,105	104.4	107.6	109.6	110.6	118.7	119.7
0 1.3	Ječam	10	904	104.0	107.2	109.2	110.2	118.3	119.3
0 1.5	Kukuruz	31	2,818	87.9	92.9	87.9	95.9	97.9	99.9
0 1.9	Ostale žitarice	2	191	104.4	107.6	109.6	110.6	118.7	119.7
0 3	Krmne biljke	63	5,726	97.8	100.7	102.1	103.9	112.2	119.4
0 3.1	Kukuruz za stočnu hranu	0	36	88.1	93.1	88.1	96.1	98.1	100.1
0 3.9	Ostalo krmno bilje	62	5,690	97.9	100.8	102.2	103.9	112.3	119.5
03.9.1	Seno	29	2,682	100.0	102.7	109.7	108.3	116.2	130.3
03.9.2	Slama	14	1,234	117.8	127.1	127.1	127.1	133.3	133.3
03.9.9	Ostalo krmno bilje, drugo	19	1,774	80.9	80.9	79.3	84.1	94.7	97.9
0 4	Povrće	351	31,942	104.4	94.8	96.6	104.1	87.6	98.8
0 4.1	Sveže povrće	351	31,942	104.4	94.8	96.6	104.1	87.6	98.8
0 4.1.2	Paradajz	30	2,716	113.3	79.1	79.1	92.2	.	.
0 4.1.9	Ostalo sveže povrće	321	29,226	102.4	96.6	97.3	104.8	87.6	98.8
0 4.1.9.9	Paprika	211	19,234	107.5	95.0	97.0	104.1	.	.
0 4.1.9.1	Kupus	24	2,209	96.0	96.0	101.6	100.0	67.5	59.8
0 4.1.9.4	Krastavac	11	1,009	98.5	89.7	102.0	119.6	.	.
0 4.1.9.6	Luk crni	19	1,729	112.1	115.9	119.8	123.7	123.7	119.4
0 4.1.9.7	Pasulj	31	2,825	103.6	111.0	109.2	110.1	107.0	103.9
0 4.1.9.9	Lubenica	10	936	80.5	84.4	72.9	.	.	.
0 4.1.9.9.1	Ostalo sveže povrće : drugo	14	1,283	43.2	131.6	110.5	101.1	101.6	104.5
0 5	Krompir	121	10,989	113.6	130.2	129.0	150.5	150.5	147.4
0 6	Voće	50	4,567	125.1	90.8	94.6	97.6	107.4	102.8
0 6.1	Sveže voće	23	2,108	125.1	88.3	97.7	101.9	103.8	106.3
0 6.1.1	Jabuke	8	704	104.4	96.4	114.9	103.7	94.0	87.5
0 6.1.2	Kruške	3	248	100.0	100.0	109.2	135.9	125.4	142.5
0 6.1.9	Ostalo voće	13	1,156	129.4	86.2	84.1	88.9	103.9	110.6
0 6.1.9.2	Šljive	5	491	145.4	88.5	79.2	83.0	.	.
0 6.1.9.4	Sušeno voće, Kesten	3	306	100.0	100.0	100.0	97.1	104.3	111.5
06.1.9.9	Ostalo voće, drugo	4	359	100.0	74.5	100.0	100.0	100.0	100.0
0 6.4	Grožđe	15	1,354	.	100.0	92.7	91.6	119.6	.
06.4.9	Grožđe za vino	12	1,105	.	.	.	100.0	100.0	100.0
10	Biljni proizvodi	673	61,241	106.2	102.4	103.5	112.1	105.8	111.5
11	Stočarstvo	188	17,086	102.8	100.5	101.0	101.3	101.0	100.4
11.1	Goveda	140	12,739	105.1	101.8	102.6	103.4	102.6	101.8
11.2	Svinje	9	791	97.7	97.7	97.7	97.7	97.7	97.7
11.4	Ovce	34	3,129	94.6	95.4	94.5	93.2	94.7	94.7
11.5	Kokoške	4	345	104.0	104.0	106.0	106.0	106.9	108.0
11.9	Životinje -druge	1	82	102.8	100.5	101.0	101.3	101.0	100.4
12	Stočni proizvodi	140	12,722	93.9	100.3	103.4	105.3	109.3	113.3
12.1	Mleko	79	7,194	104.1	104.7	104.7	105.2	105.2	105.2
12.2	Jaja	52	4,760	77.7	93.9	102.2	106.5	117.4	127.9
12.9	Drugi stočni proizvodi	8	768	98.5	98.5	98.5	98.5	98.5	98.5
13	Životinjski proizvodi	327	29,808	99.0	100.4	102.0	103.0	104.6	105.9
14	Ukupno proizvodi	1,000	91,049	103.9	101.8	103.0	109.1	105.4	109.7

Tabela 15; Mesečni indeks cena poljoprivrednih proizvoda Jan –Juni 2007 (2005=100)

Šifra	Grupe	Težina %	Težine u 1000 Euro	2007					
				Jan	Feb	Mar	Apr	Maj	Jun
0 1	Žitarice	88	8,018	112.7	114.5	114.5	114.5	113.0	114.7
0 1.1	Pšenica	45	4,105	125.2	127.2	127.2	127.2	126.2	126.2
0 1.3	Ječam	10	904	124.7	126.7	126.7	126.7	125.7	125.7
0 1.5	Kukuruz	31	2,818	89.7	91.3	91.3	91.3	88.9	93.8
0 1.9	Ostale žitarice	2	191	125.2	127.2	127.2	127.2	126.2	126.2
0 3	Krmne biljke	63	5,726	114.0	113.1	117.4	124.0	120.9	119.0
0 3.1	Kukuruz za stočnu hranu	0	36	89.9	91.5	91.5	91.5	89.1	94.0
0 3.9	Ostalo krmno bilje	62	5,690	114.1	113.2	117.5	124.1	121.3	119.4
03.9.1	Seno	29	2,682	123.6	123.6	123.6	123.6	122.2	120.2
03.9.2	Slama	14	1,234	131.1	125.9	139.5	139.5	129.0	129.0
03.9.9	Ostalo krmno bilje, drugo	19	1,774	93.8	93.8	102.3	103.4	94.9	89.5
0 4	Povrće	351	31,942	110.9	108.1	110.3	111.8	140.5	124.7
0 4.1	Sveže povrće	351	31,942	110.9	108.1	110.3	111.8	140.5	124.7
0 4.1.2	Paradajz	30	2,716	184.5	134.4
0 4.1.9	Ostalo sveže povrće	321	29,226	110.9	108.1	110.3	111.8	124.6	122.9
0 4.1.9.9	Paprika	211	19,234	100.0	126.1
0 4.1.9.1	Kupus	24	2,209	120.0	112.0	.	.	.	116.0
0 4.1.9.4	Krastavac	11	1,009	190.2	107.3
0 4.1.9.6	Luk crni	19	1,729	115.9	115.9	123.7	128.3	169.5	139.1
0 4.1.9.7	Pasulj	31	2,825	105.5	101.8	100.9	99.0	100.9	100.9
0 4.1.9.9	Lubenica	10	936
0 4.1.9.9.1	Ostalo sveže povrće : drugo	14	1,283	103.5	104.6	106.6	100.8	105.4	107.7
0 5	Krompir	121	10,989	129.0	124.1	116.7	116.7	245.7	155.0
0 6	Voće	50	4,567	121.3	97.4	100.0	100.0	137.0	116.9
0 6.1	Sveže voće	23	2,108	121.3	97.4	100.0	100.0	137.0	116.9
0 6.1.1	Jabuke	8	704	92.9	97.1
0 6.1.2	Kruške	3	248	186.0
0 6.1.9	Ostalo voće	13	1,156	134.5	100.0	100.0	100.0	137.0	116.9
0 6.1.9.2	Šljive	5	491
0 6.1.9.4	Sušeno voće, Kesten	3	306	136.1	100.0	100.0	100.0	100.0	100.0
06.1.9.9	Ostalo voće, drugo	4	359	100.0	100.0	.	.	139.8	117.5
0 6.4	Grožđe	15	1,354
06.4.9	Grožđe za vino	12	1,105
10	Biljni proizvodi	673	61,241	115.4	111.5	111.9	113.3	153.7	127.7
11	Stočarstvo	188	17,086	100.5	99.9	98.8	97.7	99.5	99.8
11.1	Goveda	140	12,739	102.6	101.8	100.6	99.3	100.1	100.6
11.2	Svinje	9	791	97.7	97.7	97.7	95.3	100.4	100.4
11.4	Ovce	34	3,129	91.7	91.7	90.9	90.9	95.5	95.5
11.5	Kokoške	4	345	108.0	107.5	107.5	107.5	108.3	108.9
11.9	Životinje -druge	1	82	100.5	99.9	98.8	97.7	99.5	99.8
12	Stočni proizvodi	140	12,722	110.6	104.6	101.6	100.4	98.6	97.7
12.1	Mleko	79	7,194	101.6	101.6	101.6	101.6	101.0	101.6
12.2	Jaja	52	4,760	126.2	110.1	102.1	99.0	95.5	92.4
12.9	Drugi stočni proizvodi	8	768	98.5	98.5	98.5	98.5	94.4	94.4
13	Životinjski proizvodi	327	29,808	104.8	101.9	100.0	98.9	99.1	98.9
14	Ukupno proizvodi	1,000	91,049	111.9	108.3	108.0	108.6	135.8	118.3

Tabela 16; Mesečni indeks cena poljoprivrednih proizvoda Juli –Dec 2007 (2005=100)

Šifra	Grupe	Težina %	Težine u 1000 Euro	2007					
				Jul	Aug	Sep	Okt	Nov	Dec
0 1	Žitarice	88	8,018	109.2	153.4	164.5	222.6	228.0	226.2
0 1.1	Pšenica	45	4,105	115.2	170.1	176.9	258.6	260.3	258.5
0 1.3	Ječam	10	904	114.8	169.5	176.3	257.7	259.4	257.6
0 1.5	Kukuruz	31	2,818	98.3	122.9	141.9	156.6	168.8	166.9
0 1.9	Ostale žitarice	2	191	115.2	170.1	176.9	258.6	260.3	258.5
0 3	Krmne biljke	63	5,726	121.2	129.1	141.0	167.7	189.9	222.1
0 3.1	Kukuruz za stočnu hranu	0	36	98.5	123.2	142.2	156.9	169.1	167.2
0 3.9	Ostalo krmno bilje	62	5,690	121.4	129.2	141.0	167.7	190.0	222.4
03.9.1	Seno	29	2,682	126.4	133.5	150.0	175.0	204.1	249.9
03.9.2	Slama	14	1,234	133.3	142.6	142.6	191.2	194.7	198.1
03.9.9	Ostalo krmno bilje, drugo	19	1,774	105.5	114.0	126.8	143.4	166.1	190.2
0 4	Povrće	351	31,942	101.2	103.7	113.8	123.1	143.1	131.4
0 4.1	Sveže povrće	351	31,942	101.2	103.7	113.8	123.1	143.1	131.4
0 4.1.2	Paradajz	30	2,716	94.9	102.8	142.3	137.0	.	.
0 4.1.9	Ostalo sveže povrće	321	29,226	102.6	103.8	112.5	122.2	143.1	131.4
0 4.1.9.9	Paprika	211	19,234	103.6	98.3	106.4	108.6	.	.
0 4.1.9.1	Kupus	24	2,209	172.0	272.0	280.0	184.0	152.0	140.0
0 4.1.9.4	Krastavac	11	1,009	80.9	98.5	189.1	207.5	.	.
0 4.1.9.6	Luk crni	19	1,729	108.2	114.0	123.7	119.8	117.9	119.8
0 4.1.9.7	Pasulj	31	2,825	99.9	118.4	136.9	146.2	150.8	141.6
0 4.1.9.9	Lubenica	10	936	110.5	89.5	102.3	.	.	.
0 4.1.9.9.1	Ostalo sveže povrće : drugo	14	1,283	45.6	132.4	113.2	100.2	99.8	104.9
0 5	Krompir	121	10,989	113.6	125.9	125.9	125.9	125.9	129.0
0 6	Voće	50	4,567	130.2	93.1	107.9	108.2	121.5	120.9
0 6.1	Sveže voće	23	2,108	130.2	91.2	109.1	115.5	119.9	134.6
0 6.1.1	Jabuke	8	704	104.4	96.4	129.7	123.9	109.5	118.2
0 6.1.2	Kruške	3	248	100.0	100.0	120.9	133.7	144.3	163.4
0 6.1.9	Ostalo voće	13	1,156	135.5	89.8	93.2	102.7	119.0	140.2
0 6.1.9.2	Šljive	5	491	149.5	87.0	90.9	90.9	.	.
0 6.1.9.4	Sušeno voće, Kesten	3	306	100.0	100.0	100.0	121.4	120.7	143.7
06.1.9.9	Ostalo voće, drugo	4	359	110.5	101.7	100.8	100.0	100.0	100.0
0 6.4	Grožđe	15	1,354	.	100.0	107.3	108.4	137.1	.
06.4.9	Grožđe za vino	12	1,105	.	.	.	102.2	110.1	110.1
10	Biljni proizvodi	673	61,241	108.5	115.8	124.7	139.7	153.9	151.1
11	Stočarstvo	188	17,086	99.5	101.1	101.3	102.0	100.8	101.2
11.1	Goveda	140	12,739	98.5	100.1	101.0	101.8	100.1	99.3
11.2	Svinje	9	791	101.7	123.0	106.8	110.2	108.6	110.2
11.4	Ovce	34	3,129	102.0	99.0	100.0	100.0	100.0	105.1
11.5	Kokoške	4	345	111.2	108.0	110.6	110.4	114.7	116.2
11.9	Životinje -druge	1	82	99.5	101.1	101.3	102.0	100.8	101.2
12	Stočni proizvodi	140	12,722	95.2	105.4	105.9	111.2	112.2	120.4
12.1	Mleko	79	7,194	102.1	108.3	106.7	113.5	114.5	118.7
12.2	Jaja	52	4,760	85.0	102.9	106.6	110.4	111.3	126.8
12.9	Drugi stočni proizvodi	8	768	94.4	94.4	94.4	94.4	96.4	96.4
13	Životinjski proizvodi	327	29,808	97.7	103.0	103.3	105.9	105.7	109.4
14	Ukupno proizvodi	1,000	91,049	105.0	111.6	117.7	128.6	138.1	137.4

Tabela 17; Mesečni indeks cena poljoprivrednih proizvoda Jan –Juni 2008 (2005=100)

Šifra	Grupe	Težina ‰	Težine u 1000 Euro	2008					
				Jan	Feb	Mar	Apr	Maj	Jun
0 1	Žitarice	88	8,018	218.5	218.7	223.9	223.5	208.2	206.0
0 1.1	Pšenica	45	4,105	242.9	244.4	244.4	240.0	231.6	224.5
0 1.3	Ječam	10	904	242.1	243.6	243.6	239.2	196.8	212.1
0 1.5	Kukuruz	31	2,818	173.7	172.0	186.7	194.1	177.8	176.9
0 1.9	Ostale žitarice	2	191	242.9	236.6	236.2	227.3	209.3	209.3
0 3	Krmne biljke	63	5,726	213.7	194.1	203.7	212.1	207.1	197.8
0 3.1	Kukuruz za stočnu hranu	0	36	174.0	172.4	187.1	194.5	178.1	177.3
0 3.9	Ostalo krmno bilje	62	5,690	213.8	194.2	203.8	212.1	207.4	198.2
03.9.1	Seno	29	2,682	233.3	201.3	209.7	213.8	218.0	193.0
03.9.2	Slama	14	1,234	205.1	205.1	219.0	229.4	208.6	212.0
03.9.9	Ostalo krmno bilje, drugo	19	1,774	187.5	180.1	190.8	185.4	187.6	164.1
0 4	Povrće	351	31,942	146.0	152.7	140.5	140.9	147.6	161.4
0 4.1	Sveže povrće	351	31,942	146.0	152.7	140.5	140.9	147.6	161.4
0 4.1.2	Paradajz	30	2,716	220.4	131.1
0 4.1.9	Ostalo sveže povrće	321	29,226	146.0	152.7	140.5	140.9	121.2	167.1
0 4.1.9.9	Paprika	211	19,234	100.0	184.3
0 4.1.9.1	Kupus	24	2,209	202.8	200.0	.	.	.	160.0
0 4.1.9.4	Krastavac	11	1,009	161.8	105.5
0 4.1.9.6	Luk crni	19	1,729	123.7	127.5	137.2	139.1	135.3	123.7
0 4.1.9.7	Pasulj	31	2,825	141.6	152.7	144.3	146.2	143.4	143.4
0 4.1.9.9	Lubenica	10	936
0 4.1.9.9.9	Ostalo sveže povrće : drugo	14	1,283	105.9	107.7	125.6	106.8	97.7	101.6
0 5	Krompir	121	10,989	138.2	125.9	125.9	129.0	178.1	155.0
0 6	Voće	50	4,567	139.2	120.5	115.0	117.4	159.5	112.5
0 6.1	Sveže voće	23	2,108	139.2	120.5	115.0	117.4	159.5	112.5
0 6.1.1	Jabuke	8	704	114.7	121.6
0 6.1.2	Kruške	3	248	200.3
0 6.1.9	Ostalo voće	13	1,156	147.3	111.4	115.0	117.4	159.5	112.5
0 6.1.9.2	Šljive	5	491
0 6.1.9.4	Sušeno voće, Kesten	3	306	149.5	112.0	115.0	117.4	122.6	121.7
06.1.9.9	Ostalo voće, drugo	4	359	100.0	109.1	.	.	162.3	112.2
0 6.4	Grožđe	15	1,354
06.4.9	Grožđe za vino	12	1,105
10	Biljni proizvodi	673	61,241	159.9	158.0	152.8	154.5	167.4	165.9
11	Stočarstvo	188	17,086	100.3	101.1	101.4	101.6	107.9	111.7
11.1	Goveda	140	12,739	98.5	99.3	99.3	99.3	105.9	110.9
11.2	Svinje	9	791	119.2	119.2	119.2	119.2	126.6	126.6
11.4	Ovce	34	3,129	99.1	99.8	100.6	101.3	107.3	107.3
11.5	Kokoške	4	345	132.9	135.6	143.7	146.2	144.7	148.7
11.9	Životinje -druge	1	82	100.3	101.1	101.4	101.6	107.9	111.7
12	Stočni proizvodi	140	12,722	123.3	121.8	120.3	115.0	117.8	115.7
12.1	Mleko	79	7,194	120.7	122.3	122.8	127.5	130.1	128.0
12.2	Jaja	52	4,760	131.6	124.9	120.1	98.9	102.3	99.8
12.9	Drugi stočni proizvodi	8	768	96.4	98.5	98.5	98.5	98.5	98.5
13	Životinjski proizvodi	327	29,808	110.1	109.9	109.5	107.3	112.1	113.4
14	Ukupno proizvodi	1,000	91,049	143.6	142.3	138.6	139.0	149.3	148.7

Tabela 18; Mesečni indeks cena poljoprivrednih proizvoda Juli – Dec 2008 (2005=100)

Šifra	Grupe	Težina ‰	Težine u 1000 Euro	2008					
				Jul	Aug	Sep	Okt	Nov	Dec
0 1	Žitarice	88	8,018	183.3	179.0	180.4	171.9	169.9	163.2
0 1.1	Pšenica	45	4,105	187.9	175.3	175.3	169.3	165.3	159.2
0 1.3	Ječam	10	904	212.1	226.7	226.7	226.7	226.7	226.7
0 1.5	Kukuruz	31	2,818	166.3	168.0	172.0	156.6	156.6	146.8
0 1.9	Ostale žitarice	2	191	196.3	195.5	195.5	194.6	197.2	189.6
0 3	Krmne biljke	63	5,726	173.2	154.8	168.9	162.8	168.8	183.8
0 3.1	Kukuruz za stočnu hranu	0	36	166.7	168.3	172.4	156.9	156.9	147.1
0 3.9	Ostalo krmno bilje	62	5,690	173.3	154.7	168.9	162.8	168.8	184.1
03.9.1	Seno	29	2,682	177.7	166.6	180.5	175.0	181.9	199.9
03.9.2	Slama	14	1,234	187.7	145.3	170.9	156.7	159.5	165.2
03.9.9	Ostalo krmno bilje, drugo	19	1,774	156.5	142.8	150.5	147.9	154.3	167.3
0 4	Povrće	351	31,942	104.6	70.7	97.3	118.2	102.4	113.9
0 4.1	Sveže povrće	351	31,942	104.6	70.7	97.3	118.2	102.4	113.9
0 4.1.2	Paradajz	30	2,716	81.7	51.4	63.2	158.1	.	.
0 4.1.9	Ostalo sveže povrće	321	29,226	109.7	72.9	98.7	115.8	102.4	113.9
0 4.1.9.9	Paprika	211	19,234	112.6	64.6	96.5	116.7	.	.
0 4.1.9.1	Kupus	24	2,209	84.8	88.0	92.0	80.0	81.6	76.0
0 4.1.9.4	Krastavac	11	1,009	63.3	98.5	137.2	214.5	.	.
0 4.1.9.6	Luk crni	19	1,729	98.6	96.6	96.6	115.9	115.9	119.8
0 4.1.9.7	Pasulj	31	2,825	141.6	152.7	148.0	149.9	148.0	141.6
0 4.1.9.9	Lubenica	10	936	107.4	76.6	100.2	.	.	.
0 4.1.9.9.9	Ostalo sveže povrće : drugo	14	1,283	123.7	98.8	58.0	76.4	70.3	69.1
0 5	Krompir	121	10,989	113.6	122.8	135.1	129.0	132.1	132.1
0 6	Voće	50	4,567	121.4	85.6	107.1	105.1	115.6	115.9
0 6.1	Sveže voće	23	2,108	121.4	81.7	104.8	104.6	119.2	123.2
0 6.1.1	Jabuke	8	704	104.4	96.4	141.8	123.9	118.2	109.5
0 6.1.2	Kruške	3	248	100.0	81.9	117.2	115.4	131.9	168.0
0 6.1.9	Ostalo voće	13	1,156	125.0	79.1	78.4	85.9	112.9	114.1
0 6.1.9.2	Šljive	5	491	134.1	75.2	73.1	73.1	.	.
0 6.1.9.4	Sušeno voće, Kesten	3	306	126.8	120.8	113.0	107.5	114.8	116.2
06.1.9.9	Ostalo voće, drugo	4	359	107.3	94.3	89.4	69.6	90.2	90.0
0 6.4	Grožđe	15	1,354	.	100.0	108.4	108.4	119.6	.
06.4.9	Grožđe za vino	12	1,105	.	.	.	102.2	110.1	110.1
10	Biljni proizvodi	673	61,241	124.2	103.2	122.4	130.4	123.8	130.3
11	Stočarstvo	188	17,086	115.5	116.7	119.4	121.1	123.2	125.6
11.1	Goveda	140	12,739	115.4	116.7	119.2	120.0	123.3	126.2
11.2	Svinje	9	791	134.1	131.9	131.9	135.7	135.7	136.6
11.4	Ovce	34	3,129	107.3	109.6	112.6	117.1	115.6	116.4
11.5	Kokoške	4	345	149.0	146.6	158.7	162.2	159.2	162.7
11.9	Životinje -druge	1	82	115.5	116.7	119.4	121.1	123.2	125.6
12	Stočni proizvodi	140	12,722	116.2	121.8	122.0	122.6	123.4	124.1
12.1	Mleko	79	7,194	122.8	122.8	121.2	123.3	123.8	124.9
12.2	Jaja	52	4,760	109.4	124.1	126.9	125.5	126.8	127.4
12.9	Drugi stočni proizvodi	8	768	96.4	98.5	98.5	98.5	98.5	96.4
13	Životinjski proizvodi	327	29,808	115.8	118.9	120.5	121.7	123.3	125.0
14	Ukupno proizvodi	1,000	91,049	121.5	108.3	121.8	127.5	123.6	128.6

Tabela 19; Mesečni indeks cena poljoprivrednih proizvoda Jan –Juni 2009 (2005=100)

Šifra	Grupe	Težina %	Težine u 1000 Euro	2009					
				Jan	Feb	Mar	Apr	Maj	Jun
0 1	Žitarice	88	8,018	161.7	153.8	147.4	129.6	127.6	126.6
0 1.1	Pšenica	45	4,105	158.2	152.7	151.1	141.1	145.1	140.1
0 1.3	Ječam	10	904	226.7	194.4	194.4	178.9	155.5	154.7
0 1.5	Kukuruz	31	2,818	143.5	141.1	126.4	97.0	93.8	98.7
0 1.9	Ostale žitarice	2	191	196.1	172.8	153.9	130.7	116.9	117.4
0 3	Krmne biljke	63	5,726	172.9	177.9	142.2	140.6	134.4	131.0
0 3.1	Kukuruz za stočnu hranu	0	36	143.8	141.4	126.7	97.2	94.0	98.9
0 3.9	Ostalo krmno bilje	62	5,690	173.1	178.1	142.2	140.7	134.9	131.6
03.9.1	Seno	29	2,682	185.8	191.4	154.1	154.1	144.4	134.7
03.9.2	Slama	14	1,234	170.9	163.5	140.0	133.9	133.9	133.9
03.9.9	Ostalo krmno bilje, drugo	19	1,774	154.5	162.3	124.9	130.0	123.6	120.0
0 4	Povrće	351	31,942	129.3	125.4	129.6	121.0	136.3	119.3
0 4.1	Sveže povrće	351	31,942	129.3	125.4	129.6	121.0	136.3	119.3
0 4.1.2	Paradajz	30	2,716	204.4	138.1
0 4.1.9	Ostalo sveže povrće	321	29,226	129.3	125.4	129.6	121.0	111.7	115.8
0 4.1.9.9	Paprika	211	19,234	93.5	113.6
0 4.1.9.1	Kupus	24	2,209	136.0	128.0	.	.	.	128.0
0 4.1.9.4	Krastavac	11	1,009	147.7	98.5
0 4.1.9.6	Luk crni	19	1,729	115.9	108.2	108.2	102.4	108.2	123.7
0 4.1.9.7	Pasulj	31	2,825	146.2	143.4	146.2	138.8	140.6	138.8
0 4.1.9.9	Lubenica	10	936
0 4.1.9.9.1	Ostalo sveže povrće : drugo	14	1,283	84.0	88.8	118.6	102.9	113.9	113.6
0 5	Krompir	121	10,989	119.8	118.6	117.9	110.6	98.3	190.4
0 6	Voće	50	4,567	120.3	98.2	108.7	117.4	135.9	125.3
0 6.1	Sveže voće	23	2,108	120.3	98.2	108.7	117.4	135.9	125.3
0 6.1.1	Jabuke	8	704	98.0	98.0
0 6.1.2	Kruške	3	248	180.1
0 6.1.9	Ostalo voće	13	1,156	125.0	99.9	108.7	117.4	135.9	125.3
0 6.1.9.2	Šljive	5	491
0 6.1.9.4	Sušeno voće, Kesten	3	306	128.2	108.7	108.7	117.4	117.4	122.5
06.1.9.9	Ostalo voće, drugo	4	359	57.6	63.9	.	.	137.3	125.4
0 6.4	Grožđe	15	1,354
06.4.9	Grožđe za vino	12	1,105
10	Biljni proizvodi	673	61,241	135.3	130.8	129.4	121.8	128.2	134.6
11	Stočarstvo	188	17,086	122.5	120.9	124.8	124.6	124.9	122.7
11.1	Goveda	140	12,739	122.5	120.0	124.1	124.1	124.1	122.5
11.2	Svinje	9	791	141.3	141.3	141.3	141.3	141.3	137.6
11.4	Ovce	34	3,129	114.1	114.1	119.4	118.7	119.6	116.0
11.5	Kokoške	4	345	158.0	166.5	160.5	158.0	163.0	158.0
11.9	Životinje -druge	1	82	122.5	120.9	124.8	124.6	124.9	122.7
12	Stočni proizvodi	140	12,722	122.1	116.4	112.5	104.0	98.5	98.3
12.1	Mleko	79	7,194	124.9	121.2	120.7	117.1	114.5	111.4
12.2	Jaja	52	4,760	122.0	111.3	101.5	84.2	73.2	77.5
12.9	Drugi stočni proizvodi	8	768	96.4	102.6	102.6	104.6	104.6	104.6
13	Životinjski proizvodi	327	29,808	122.3	118.9	119.5	115.8	113.6	112.3
14	Ukupno proizvodi	1,000	91,049	131.0	126.9	126.2	119.8	123.4	127.3

Tabela 20; Mesečni indeks cena poljoprivrednih proizvoda Juli – Dec 2009 (2005=100)

Šifra	Grupe	Težina %	Težine u 1000 Euro	2009					
				Jul	Aug	Sep	Okt	Nov	Dec
0 1	Žitarice	88	8,018	114.8	112.4	112.5	111.6	112.5	113.2
0 1.1	Pšenica	45	4,105	111.9	108.8	108.8	106.8	104.8	105.8
0 1.3	Ječam	10	904	154.7	154.7	160.2	160.2	151.8	148.1
0 1.5	Kukuruz	31	2,818	106.0	104.4	102.7	102.7	110.1	111.7
0 1.9	Ostale žitarice	2	191	117.7	107.8	107.3	116.7	128.6	128.3
0 3	Krmne biljke	63	5,726	128.0	115.7	111.9	115.8	114.5	121.2
0 3.1	Kukuruz za stočnu hranu	0	36	106.2	104.6	103.0	103.0	110.3	111.9
0 3.9	Ostalo krmno bilje	62	5,690	128.1	115.8	111.9	115.9	114.6	121.3
03.9.1	Seno	29	2,682	133.3	127.7	118.0	123.6	122.2	131.9
03.9.2	Slama	14	1,234	131.0	105.4	108.2	108.2	108.2	111.1
03.9.9	Ostalo krmno bilje, drugo	19	1,774	118.3	104.4	104.4	108.7	106.6	109.1
0 4	Povrće	351	31,942	114.0	86.0	97.2	101.1	99.6	109.0
0 4.1	Sveže povrće	351	31,942	114.0	86.0	97.2	101.1	99.6	109.0
0 4.1.2	Paradajz	30	2,716	102.8	81.7	92.2	97.5	.	.
0 4.1.9	Ostalo sveže povrće	321	29,226	116.4	86.5	97.4	101.3	99.6	109.0
0 4.1.9.9	Paprika	211	19,234	115.3	80.0	94.5	95.3	.	.
0 4.1.9.1	Kupus	24	2,209	104.0	109.6	117.6	112.0	88.0	100.0
0 4.1.9.4	Krastavac	11	1,009	86.2	95.0	144.2	154.7	.	.
0 4.1.9.6	Luk crni	19	1,729	139.1	121.7	127.5	129.5	119.8	131.4
0 4.1.9.7	Pasulj	31	2,825	136.9	143.4	138.8	132.3	124.9	122.1
0 4.1.9.9	Lubenica	10	936	100.2	87.3	97.4	.	.	.
0 4.1.9.9.1	Ostalo sveže povrće : drugo	14	1,283	147.0	114.8	55.0	71.1	66.2	42.1
0 5	Krompir	121	10,989	150.5	122.8	122.8	125.9	129.0	125.9
0 6	Voće	50	4,567	127.0	90.3	101.0	102.1	98.7	97.9
0 6.1	Sveže voće	23	2,108	127.0	87.3	94.7	107.1	108.4	116.6
0 6.1.1	Jabuke	8	704	116.5	108.4	108.1	112.4	102.3	100.9
0 6.1.2	Kruške	3	248	95.8	86.1	128.2	131.9	124.5	141.0
0 6.1.9	Ostalo voće	13	1,156	130.1	83.7	78.2	94.5	106.9	124.1
0 6.1.9.2	Šljive	5	491	134.1	85.3	73.1	82.3	.	.
0 6.1.9.4	Sušeno voće, Kesten	3	306	107.0	111.1	98.3	114.3	108.9	127.2
06.1.9.9	Ostalo voće, drugo	4	359	123.8	74.5	93.4	88.1	83.0	88.7
0 6.4	Grožđe	15	1,354	.	101.3	104.7	108.4	110.3	.
06.4.9	Grožđe za vino	12	1,105	.	.	.	92.1	83.1	83.1
10	Biljni proizvodi	673	61,241	122.9	99.2	105.5	108.4	107.9	112.9
11	Stočarstvo	188	17,086	121.8	118.6	115.3	113.4	114.2	113.9
11.1	Goveda	140	12,739	123.3	118.3	115.0	112.6	113.4	112.6
11.2	Svinje	9	791	131.9	131.9	129.8	129.8	116.6	116.6
11.4	Ovce	34	3,129	109.6	112.1	108.5	107.8	111.1	112.6
11.5	Kokoške	4	345	154.3	154.3	155.5	158.0	167.9	170.4
11.9	Životinje -druge	1	82	121.8	118.6	115.3	113.4	114.2	113.9
12	Stočni proizvodi	140	12,722	100.3	103.3	101.7	100.2	102.0	95.2
12.1	Mleko	79	7,194	108.8	110.9	111.9	109.3	110.4	97.9
12.2	Jaja	52	4,760	86.7	91.7	85.7	85.7	89.0	89.6
12.9	Drugi stočni proizvodi	8	768	104.6	104.6	104.6	104.6	104.6	104.6
13	Životinjski proizvodi	327	29,808	112.6	112.0	109.5	107.8	109.0	105.9
14	Ukupno proizvodi	1,000	91,049	119.5	103.4	106.8	108.2	108.3	110.6

Tabela 21; Mesečni indeks cena poljoprivrednih proizvoda Jan –Juni 2010 (2005=100)

Šifra	Grupe	Težina ‰	Težine u 1000 Euro	2010					
				Jan	Feb	Mar	Apr	Maj	Jun
0 1	Žitarice	88	8,018	110.8	109.6	109.0	107.9	105.8	108.9
0 1.1	Pšenica	45	4,105	107.8	110.8	110.8	109.8	106.8	106.8
0 1.3	Ječam	10	904	138.6	126.6	126.6	127.6	122.5	126.8
0 1.5	Kukuruz	31	2,818	104.4	101.1	100.2	98.7	98.7	106.0
0 1.9	Ostale žitarice	2	191	139.0	127.2	116.7	109.5	109.6	109.6
0 3	Krmne biljke	63	5,726	133.3	126.7	116.4	117.1	117.5	118.8
0 3.1	Kukuruz za stočnu hranu	0	36	104.6	101.3	100.4	97.2	97.2	104.6
0 3.9	Ostalo krmno bilje	62	5,690	133.4	126.9	116.5	117.2	117.7	119.0
03.9.1	Seno	29	2,682	143.0	133.3	122.2	109.7	105.5	104.1
03.9.2	Slama	14	1,234	119.6	130.0	124.9	134.5	128.1	131.3
03.9.9	Ostalo krmno bilje, drugo	19	1,774	123.6	116.2	105.5	104.4	102.3	104.4
0 4	Povrće	351	31,942	128.0	146.9	139.6	156.2	146.4	142.5
0 4.1	Sveže povrće	351	31,942	128.0	146.9	139.6	156.2	146.4	142.5
0 4.1.2	Paradajz	30	2,716	175.5	115.3
0 4.1.9	Ostalo sveže povrće	321	29,226	128.0	146.9	139.6	156.2	135.8	147.5
0 4.1.9.9	Paprika	211	19,234	116.1	158.2
0 4.1.9.1	Kupus	24	2,209	140.0	152.0	.	.	.	120.0
0 4.1.9.4	Krastavac	11	1,009	179.8	102.0
0 4.1.9.6	Luk crni	19	1,729	162.3	216.4	170.0	208.7	181.6	158.5
0 4.1.9.7	Pasulj	31	2,825	118.4	116.6	116.6	113.8	113.8	111.0
0 4.1.9.9	Lubenica	10	936
0 4.1.9.9.1	Ostalo sveže povrće : drugo	14	1,283	70.6	74.2	149.2	136.3	128.4	130.4
0 5	Krompir	121	10,989	113.6	113.6	122.8	119.8	156.6	202.7
0 6	Voće	50	4,567	112.7	88.8	108.7	108.7	131.0	112.1
0 6.1	Sveže voće	23	2,108	112.7	88.8	108.7	108.7	131.0	112.1
0 6.1.1	Jabuke	8	704	95.1	87.3
0 6.1.2	Kruške	3	248	119.0
0 6.1.9	Ostalo voće	13	1,156	141.0	100.4	108.7	108.7	131.0	112.1
0 6.1.9.2	Šljive	5	491
0 6.1.9.4	Sušeno voće, Kesten	3	306	144.9	108.7	108.7	108.7	106.7	108.7
06.1.9.9	Ostalo voće, drugo	4	359	60.8	66.3	.	.	132.9	112.2
0 6.4	Grožđe	15	1,354
06.4.9	Grožđe za vino	12	1,105
10	Biljni proizvodi	673	61,241	122.5	129.8	128.1	136.1	139.1	144.4
11	Stočarstvo	188	17,086	114.6	114.9	114.9	117.6	117.9	118.2
11.1	Goveda	140	12,739	113.4	113.4	112.6	115.0	115.0	115.9
11.2	Svinje	9	791	123.7	132.2	132.2	135.9	135.9	137.1
11.4	Ovce	34	3,129	111.1	111.1	114.1	117.1	118.7	117.1
11.5	Kokoške	4	345	168.4	165.5	167.9	176.7	174.2	169.2
11.9	Životinje -druge	1	82	114.6	114.9	114.9	117.6	117.9	118.2
12	Stočni proizvodi	140	12,722	98.2	98.5	97.8	97.2	97.8	94.6
12.1	Mleko	79	7,194	102.6	104.1	104.7	102.6	103.6	103.6
12.2	Jaja	52	4,760	90.2	88.7	86.0	87.5	87.5	79.0
12.9	Drugi stočni proizvodi	8	768	106.7	106.7	106.7	106.7	106.7	106.7
13	Životinjski proizvodi	327	29,808	107.6	107.9	107.6	108.9	109.3	108.1
14	Ukupno proizvodi	1,000	91,049	117.6	122.7	121.4	127.2	129.3	132.5

Tabela 22; Mesečni indeks cena poljoprivrednih proizvoda Juli – Dec 2010 (2005=100)

Šifra	Grupe	Težina %	Težine u 1000 Euro	2010					
				Jul	Aug	Sep	Okt	Nov	Dec
0 1	Žitarice	88	8,018	115.8	145.4	146.6	147.3	151.9	166.8
0 1.1	Pšenica	45	4,105	107.8	148.1	146.1	146.1	153.2	181.4
0 1.3	Ječam	10	904	126.8	134.8	137.7	137.7	150.2	155.2
0 1.5	Kukuruz	31	2,818	124.8	146.8	152.5	154.1	152.5	151.7
0 1.9	Ostale žitarice	2	191	104.7	116.5	113.9	118.2	122.5	131.7
0 3	Krmne biljke	63	5,726	102.4	103.6	102.5	120.9	124.0	134.9
0 3.1	Kukuruz za stočnu hranu	0	36	125.0	147.1	152.8	154.4	153.6	129.1
0 3.9	Ostalo krmno bilje	62	5,690	102.3	103.4	102.3	120.7	123.9	134.9
03.9.1	Seno	29	2,682	91.6	91.6	91.6	119.4	126.4	141.6
03.9.2	Slama	14	1,234	124.0	131.3	135.0	146.3	143.1	152.6
03.9.9	Ostalo krmno bilje, drugo	19	1,774	103.2	103.2	103.2	108.1	109.4	118.0
0 4	Povrće	351	31,942	114.3	84.2	78.7	86.9	91.1	111.8
0 4.1	Sveže povrće	351	31,942	114.3	84.2	78.7	86.9	91.1	111.8
0 4.1.2	Paradajz	30	2,716	94.9	97.5	97.5	137.0	.	.
0 4.1.9	Ostalo sveže povrće	321	29,226	118.6	82.7	77.9	83.9	91.1	111.8
0 4.1.9.9	Paprika	211	19,234	117.8	77.1	70.5	74.6	.	.
0 4.1.9.1	Kupus	24	2,209	136.0	104.0	96.0	100.0	76.0	92.0
0 4.1.9.4	Krastavac	11	1,009	87.9	84.4	137.2	168.8	.	.
0 4.1.9.6	Luk crni	19	1,729	131.4	104.3	104.3	112.1	104.3	119.8
0 4.1.9.7	Pasulj	31	2,825	112.0	110.1	118.4	117.5	115.7	121.2
0 4.1.9.9	Lubenica	10	936	113.1	107.4	100.2	.	.	.
0 4.1.9.9.1	Ostalo sveže povrće : drugo	14	1,283	138.9	101.3	93.6	86.3	88.7	96.3
0 5	Krompir	121	10,989	138.2	122.8	125.9	122.8	119.8	116.7
0 6	Voće	50	4,567	112.5	93.0	96.2	81.2	92.5	84.2
0 6.1	Sveže voće	23	2,108	112.5	91.6	98.8	109.6	101.1	115.3
0 6.1.1	Jabuke	8	704	108.4	92.0	118.2	106.6	89.3	89.3
0 6.1.2	Kruške	3	248	108.3	99.2	131.9	131.9	135.5	159.3
0 6.1.9	Ostalo voće	13	1,156	113.3	91.1	78.6	104.3	95.8	125.1
0 6.1.9.2	Šljive	5	491	119.8	89.4	72.5	105.1	.	.
0 6.1.9.4	Sušeno voće, Kesten	3	306	108.7	108.7	113.0	105.5	97.3	127.9
06.1.9.9	Ostalo voće, drugo	4	359	100.8	97.6	93.4	79.9	78.5	92.7
0 6.4	Grožđe	15	1,354	.	98.2	94.7	95.3	127.1	.
06.4.9	Grožđe za vino	12	1,105	.	.	.	44.9	59.6	59.6
10	Biljni proizvodi	673	61,241	117.6	101.6	99.6	104.0	107.4	120.0
11	Stočarstvo	188	17,086	118.3	118.1	122.3	121.7	124.0	124.4
11.1	Goveda	140	12,739	116.7	115.9	120.8	120.0	122.5	121.2
11.2	Svinje	9	791	135.8	136.2	136.2	137.1	133.4	140.1
11.4	Ovce	34	3,129	114.9	117.1	119.4	119.4	121.7	127.0
11.5	Kokoške	4	345	169.9	167.9	172.9	170.4	181.9	182.1
11.9	Životinje -druge	1	82	118.3	118.1	122.3	121.7	124.0	124.4
12	Stočni proizvodi	140	12,722	98.0	100.7	100.8	105.4	108.2	109.4
12.1	Mleko	79	7,194	103.6	103.1	103.6	111.4	111.4	112.4
12.2	Jaja	52	4,760	88.1	96.3	96.0	96.0	103.5	105.0
12.9	Drugi stočni proizvodi	8	768	106.7	104.6	104.6	106.7	106.7	108.7
13	Životinjski proizvodi	327	29,808	109.7	110.7	113.2	114.7	117.3	118.0
14	Ukupno proizvodi	1,000	91,049	115.0	104.6	104.0	107.5	110.6	119.3

Tabela 23; Mesečni indeks cena poljoprivrednih proizvoda Jan –Jun 2011 (2005=100)

Šifra	Grupe	Težina %	Težine u 1000 Euro	2011					
				Jan	Feb	Mar	Apr	Maj	Jun
0 1	Žitarice	88	8,018	170.9	174.2	176.2	175.6	180.7	181.4
0 1.1	Pšenica	45	4,105	189.4	189.4	192.5	192.5	194.5	191.5
0 1.3	Ječam	10	904	150.2	166.9	158.6	166.9	155.0	155.0
0 1.5	Kukuruz	31	2,818	151.7	155.7	159.8	155.7	170.4	176.9
0 1.9	Ostale žitarice	2	191	153.8	152.1	153.0	146.0	156.7	157.7
0 3	Krmne biljke	63	5,726	132.7	143.9	140.8	147.6	151.0	141.6
0 3.1	Kukuruz za stočnu hranu	0	36	151.2	156.1	160.2	159.3	170.8	177.3
0 3.9	Ostalo krmno bilje	62	5,690	132.6	143.9	140.7	147.6	150.8	141.0
03.9.1	Seno	29	2,682	140.2	156.9	148.6	145.8	137.5	125.0
03.9.2	Slama	14	1,234	149.5	161.6	149.5	165.6	165.6	157.5
03.9.9	Ostalo krmno bilje, drugo	19	1,774	115.1	118.9	126.4	125.1	122.6	115.1
0 4	Povrće	351	31,942	116.0	135.3	127.3	126.9	132.7	141.9
0 4.1	Sveže povrće	351	31,942	116.0	135.3	127.3	126.9	132.7	141.9
0 4.1.2	Paradajz	30	2,716	184.5	115.9
0 4.1.9	Ostalo sveže povrće	321	29,226	116.0	135.3	127.3	126.9	113.9	146.8
0 4.1.9.9	Paprika	211	19,234	90.3	154.4
0 4.1.9.1	Kupus	24	2,209	104.0	180.0	.	.	.	116.0
0 4.1.9.4	Krastavac	11	1,009	123.1	109.0
0 4.1.9.6	Luk crni	19	1,729	121.7	135.3	135.3	143.0	177.8	166.2
0 4.1.9.7	Pasulj	31	2,825	124.9	117.5	118.4	112.0	112.0	116.6
0 4.1.9.9	Lubenica	10	936
0 4.1.9.9.9	Ostalo sveže povrće : drugo	14	1,283	93.9	104.4	160.0	138.2	151.5	153.3
0 5	Krompir	121	10,989	119.8	190.4	202.7	215.0	233.4	156.6
0 6	Voće	50	4,567	112.4	103.1	143.5	156.5	167.7	105.5
0 6.1	Sveže voće	23	2,108	112.4	103.1	143.5	156.5	167.7	105.5
0 6.1.1	Jabuke	8	704	86.5	100.9
0 6.1.2	Kruške	3	248	133.7
0 6.1.9	Ostalo voće	13	1,156	147.0	120.9	143.5	156.5	167.7	105.5
0 6.1.9.2	Šljive	5	491
0 6.1.9.4	Sušeno voće, Kesten	3	306	150.4	130.4	143.5	156.5	156.5	160.9
06.1.9.9	Ostalo voće, drugo	4	359	77.1	81.8	.	.	168.5	103.6
0 6.4	Grožđe	15	1,354
06.4.9	Grožđe za vino	12	1,105
10	Biljni proizvodi	673	61,241	125.2	148.7	149.7	153.2	161.4	147.0
11	Stočarstvo	188	17,086	120.1	121.3	124.5	123.1	123.0	120.5
11.1	Goveda	140	12,739	116.3	119.2	124.6	121.2	120.8	119.2
11.2	Svinje	9	791	135.9	131.0	131.0	132.2	132.2	123.9
11.4	Ovce	34	3,129	124.7	120.2	115.6	120.9	122.4	117.9
11.5	Kokoške	4	345	184.6	189.1	185.9	192.1	185.9	184.1
11.9	Životinje -druge	1	82	120.1	121.3	124.5	123.1	123.0	120.5
12	Stočni proizvodi	140	12,722	107.4	108.0	109.4	110.3	110.2	107.1
12.1	Mleko	79	7,194	110.4	109.8	110.9	112.4	111.4	108.3
12.2	Jaja	52	4,760	102.2	112.8	119.0	119.0	119.0	119.0
12.9	Drugi stočni proizvodi	8	768	112.8	112.8	119.0	119.0	119.0	119.0
13	Životinjski proizvodi	327	29,808	114.7	115.6	118.0	117.7	117.5	114.8
14	Ukupno proizvodi	1,000	91,049	121.7	137.9	139.3	141.6	147.0	136.4

Tabela 24; Mesečni indeks cena poljoprivrednih proizvoda Juli – Dec 2011 (2005=100)

Šifra	Grupe	Težina %	Težine u 1000 Euro	2011					
				Jul	Aug	Sep	Okt	Nov	Dec
0 1	Žitarice	88	8,018	164.4	178.2	170.9	173.1	168.8	168.1
0 1.1	Pšenica	45	4,105	160.2	167.3	165.3	170.3	170.3	172.0
0 1.3	Ječam	10	904	166.0	160.7	156.5	174.9	174.9	176.1
0 1.5	Kukuruz	31	2,818	171.2	202.2	185.1	177.8	165.5	160.6
0 1.9	Ostale žitarice	2	191	144.1	140.0	152.0	156.6	156.9	156.2
0 3	Krmne biljke	63	5,726	114.0	117.9	112.3	120.3	134.3	135.7
0 3.1	Kukuruz za stočnu hranu	0	36	171.6	202.6	185.5	178.1	165.9	161.0
0 3.9	Ostalo krmno bilje	62	5,690	113.6	117.4	111.9	119.9	134.1	135.5
03.9.1	Seno	29	2,682	123.6	118.9	113.9	121.8	138.9	140.2
03.9.2	Slama	14	1,234	97.0	125.2	121.2	126.0	139.3	139.3
03.9.9	Ostalo krmno bilje, drugo	19	1,774	110.1	110.1	104.8	113.6	124.0	126.9
0 4	Povrće	351	31,942	99.1	78.5	72.8	87.6	104.4	117.8
0 4.1	Sveže povrće	351	31,942	99.1	78.5	72.8	87.6	104.4	117.8
0 4.1.2	Paradajz	30	2,716	87.0	58.0	56.7	92.2	.	.
0 4.1.9	Ostalo sveže povrće	321	29,226	101.8	80.8	73.5	87.4	104.4	117.8
0 4.1.9.9	Paprika	211	19,234	103.9	77.6	66.3	82.0	.	.
0 4.1.9.1	Kupus	24	2,209	80.0	85.6	80.0	84.0	96.0	120.0
0 4.1.9.4	Krastavac	11	1,009	63.3	93.2	126.6	126.6	.	.
0 4.1.9.6	Luk crni	19	1,729	119.8	112.1	104.3	112.1	100.5	99.7
0 4.1.9.7	Pasulj	31	2,825	113.8	119.4	135.1	136.9	134.2	134.2
0 4.1.9.9	Lubenica	10	936	93.8	70.2	96.6	.	.	.
0 4.1.9.9.1	Ostalo sveže povrće : drugo	14	1,283	103.5	87.1	59.5	73.4	68.7	91.3
0 5	Krompir	121	10,989	116.7	95.2	101.4	106.3	103.2	108.1
0 6	Voće	50	4,567	117.4	94.4	108.3	92.7	96.0	91.4
0 6.1	Sveže voće	23	2,108	117.4	89.1	92.8	115.5	118.8	131.6
0 6.1.1	Jabuke	8	704	144.6	116.5	106.6	103.7	98.8	98.0
0 6.1.2	Kruške	3	248	109.7	108.3	128.2	137.4	148.4	148.4
0 6.1.9	Ostalo voće	13	1,156	113.9	83.3	75.7	117.1	127.9	170.9
0 6.1.9.2	Šljive	5	491	113.8	75.2	65.0	95.8	.	.
0 6.1.9.4	Sušeno voće, Kesten	3	306	191.3	221.7	156.5	154.5	132.4	179.0
06.1.9.9	Ostalo voće, drugo	4	359	109.5	110.4	94.4	75.6	75.7	78.2
0 6.4	Grožđe	15	1,354	.	113.8	117.2	123.4	123.4	.
06.4.9	Grožđe za vino	12	1,105	.	.	.	44.9	59.6	59.6
10	Biljni proizvodi	673	61,241	113.6	99.4	97.1	105.6	114.8	122.3
11	Stočarstvo	188	17,086	124.1	128.8	130.2	126.5	127.6	128.0
11.1	Goveda	140	12,739	121.7	127.4	129.1	125.0	127.0	128.3
11.2	Svinje	9	791	131.0	136.4	139.3	140.1	124.3	121.3
11.4	Ovce	34	3,129	125.5	126.2	126.2	122.4	123.2	120.9
11.5	Kokoške	4	345	187.9	186.6	185.4	190.8	195.3	196.1
11.9	Životinje -druge	1	82	124.1	128.8	130.2	126.5	127.6	128.0
12	Stočni proizvodi	140	12,722	105.3	113.8	111.9	108.4	112.1	117.9
12.1	Mleko	79	7,194	107.3	109.3	108.8	109.8	113.0	116.1
12.2	Jaja	52	4,760	114.9	116.9	114.9	114.9	114.9	119.0
12.9	Drugi stočni proizvodi	8	768	114.9	116.9	114.9	114.9	114.9	119.0
13	Životinjski proizvodi	327	29,808	116.1	122.4	122.4	118.8	121.0	123.7
14	Ukupno proizvodi	1,000	91,049	114.4	106.9	105.4	109.9	116.8	122.8

Tabela 25 ; Mesečni indeks cena poljoprivrednih proizvoda Jan –Jun 2012 (2005=100)

Šifra	Grupe	Težina %	Težine u 1000 Euro	2012					
				Jan	Feb	Mar	Apr	Maj	Jun
0 1	Žitarice	88	8,018	171.2	173.8	168.6	168.5	170.0	170.8
0 1.1	Pšenica	45	4,105	173.7	175.4	177.0	173.7	174.2	173.8
0 1.3	Ječam	10	904	176.1	185.5	179.3	186.3	188.2	188.2
0 1.5	Kukuruz	31	2,818	167.2	168.8	153.3	155.7	158.2	161.4
0 1.9	Ostale žitarice	2	191	156.7	160.5	163.9	160.4	168.5	161.5
0 3	Krmne biljke	63	5,726	143.9	156.4	154.0	143.9	135.4	133.6
0 3.1	Kukuruz za stočnu hranu	0	36	167.5	169.1	153.6	156.1	153.6	161.8
0 3.9	Ostalo krmno bilje	62	5,690	143.8	156.3	154.0	143.9	135.2	133.1
03.9.1	Seno	29	2,682	151.3	166.6	162.5	150.0	140.2	127.7
03.9.2	Slama	14	1,234	147.3	167.2	167.2	147.3	138.1	142.2
03.9.9	Ostalo krmno bilje, drugo	19	1,774	131.1	137.5	137.5	130.0	118.3	114.0
0 4	Povrće	351	31,942	124.9	146.3	128.3	116.4	147.2	164.8
0 4.1	Sveže povrće	351	31,942	124.9	146.3	128.3	116.4	147.2	164.8
0 4.1.2	Paradajz	30	2,716	197.6	163.4
0 4.1.9	Ostalo sveže povrće	321	29,226	124.9	146.3	128.3	116.4	128.9	165.0
0 4.1.9.9	Paprika	211	19,234	127.4	183.5
0 4.1.9.1	Kupus	24	2,209	148.0	228.0	.	.	.	136.0
0 4.1.9.4	Krastavac	11	1,009	154.7	123.1
0 4.1.9.6	Luk crni	19	1,729	109.4	113.2	109.4	92.8	98.6	106.3
0 4.1.9.7	Pasulj	31	2,825	138.8	138.8	143.4	138.8	143.4	136.9
0 4.1.9.9	Lubenica	10	936
0 4.1.9.9.9	Ostalo sveže povrće : drugo	14	1,283	64.9	72.6	114.8	96.2	109.3	123.8
0 5	Krompir	121	10,989	112.4	121.6	106.3	69.4	59.0	162.8
0 6	Voće	50	4,567	136.6	103.6	152.2	152.2	189.9	140.7
0 6.1	Sveže voće	23	2,108	136.6	103.6	152.2	152.2	189.9	140.7
0 6.1.1	Jabuke	8	704	95.1	100.9
0 6.1.2	Kruške	3	248	174.0
0 6.1.9	Ostalo voće	13	1,156	190.0	125.3	152.2	152.2	189.9	140.7
0 6.1.9.2	Šljive	5	491
0 6.1.9.4	Sušeno voće, Kesten	3	306	195.9	139.1	152.2	152.2	143.5	152.2
06.1.9.9	Ostalo voće, drugo	4	359	66.2	68.6	.	.	193.5	140.3
0 6.4	Grožđe	15	1,354
06.4.9	Grožđe za vino	12	1,105
10	Biljni proizvodi	673	61,241	131.3	143.2	133.8	120.0	136.4	160.5
11	Stočarstvo	188	17,086	128.3	132.1	130.4	130.0	129.5	133.1
11.1	Goveda	140	12,739	128.3	132.8	129.9	128.7	128.7	130.8
11.2	Svinje	9	791	123.7	123.7	126.2	135.9	135.9	154.1
11.4	Ovce	34	3,129	123.2	124.7	127.0	127.0	124.7	130.7
11.5	Kokoške	4	345	185.4	191.6	187.9	191.6	187.9	191.6
11.9	Životinje -druge	1	82	128.3	132.1	130.4	130.0	129.5	133.1
12	Stočni proizvodi	140	12,722	117.3	118.4	126.7	121.4	116.4	108.4
12.1	Mleko	79	7,194	114.5	114.5	114.0	115.0	114.0	112.4
12.2	Jaja	52	4,760	123.1	119.0	119.0	119.0	119.0	119.0
12.9	Drugi stočni proizvodi	8	768	123.1	119.0	119.0	119.0	119.0	119.0
13	Životinjski proizvodi	327	29,808	123.6	126.3	128.8	126.3	123.9	122.5
14	Ukupno proizvodi	1,000	91,049	128.8	137.7	132.2	122.1	132.3	148.1

Tabela 26; Mesečni indeks cena poljoprivrednih proizvoda Juli – Dec 2012 (2005=100)

Šifra	Grupe	Težina %	Težine u 1000 Euro	2012					
				Jul	Aug	Sep	Okt	Nov	Dec
0 1	Žitarice	88	8,018	170.4	183.0	180.9	185.2	186.6	192.2
0 1.1	Pšenica	45	4,105	173.3	187.4	185.4	194.5	194.5	199.5
0 1.3	Ječam	10	904	175.7	181.4	182.8	189.1	190.2	201.8
0 1.5	Kukuruz	31	2,818	165.5	180.2	176.1	172.9	176.1	181.0
0 1.9	Ostale žitarice	2	191	153.4	134.8	144.2	147.9	155.3	153.8
0 3	Krmne biljke	63	5,726	138.2	156.1	162.3	183.8	190.6	201.7
0 3.1	Kukuruz za stočnu hranu	0	36	170.8	180.6	176.5	173.2	176.5	181.4
0 3.9	Ostalo krmno bilje	62	5,690	138.0	156.0	162.3	183.8	190.7	201.9
03.9.1	Seno	29	2,682	140.2	161.1	168.0	195.8	201.3	218.0
03.9.2	Slama	14	1,234	152.8	171.8	187.4	190.5	199.9	211.6
03.9.9	Ostalo krmno bilje, drugo	19	1,774	124.2	138.1	141.9	162.0	169.5	173.7
0 4	Povrće	351	31,942	107.1	79.4	92.6	98.1	123.4	139.4
0 4.1	Sveže povrće	351	31,942	107.1	79.4	92.6	98.1	123.4	139.4
0 4.1.2	Paradajz	30	2,716	123.8	100.1	130.4	110.7	.	.
0 4.1.9	Ostalo sveže povrće	321	29,226	103.3	77.1	91.0	97.4	123.4	139.4
0 4.1.9.9	Paprika	211	19,234	98.3	67.5	81.4	79.7	.	.
0 4.1.9.1	Kupus	24	2,209	152.0	120.0	144.0	152.0	104.0	116.0
0 4.1.9.4	Krastavac	11	1,009	80.2	95.0	151.2	133.6	.	.
0 4.1.9.6	Luk crni	19	1,729	99.7	95.8	117.1	123.7	127.5	135.3
0 4.1.9.7	Pasulj	31	2,825	138.8	152.7	178.6	186.9	173.9	171.2
0 4.1.9.9	Lubenica	10	936	125.3	103.8	111.0	.	.	.
0 4.1.9.9.1	Ostalo sveže povrće : drugo	14	1,283	128.6	92.9	76.4	77.0	79.5	76.9
0 5	Krompir	121	10,989	124.7	141.3	150.5	158.5	162.8	162.8
0 6	Voće	50	4,567	119.1	96.5	97.8	97.2	108.9	91.8
0 6.1	Sveže voće	23	2,108	119.1	90.5	108.2	126.5	148.7	150.9
0 6.1.1	Jabuke	8	704	140.6	112.4	126.8	109.5	113.8	108.1
0 6.1.2	Kruške	3	248	105.6	95.8	128.2	128.2	152.0	174.0
0 6.1.9	Ostalo voće	13	1,156	116.6	86.5	91.6	139.2	194.8	199.8
0 6.1.9.2	Šljive	5	491	109.7	71.1	77.2	111.7	.	.
0 6.1.9.4	Sušeno voće, Kesten	3	306	167.0	169.6	173.9	188.0	203.8	209.3
06.1.9.9	Ostalo voće, drugo	4	359	127.0	150.6	125.9	79.2	88.6	91.6
0 6.4	Grožđe	15	1,354	.	118.4	91.8	127.1	157.0	.
06.4.9	Grožđe za vino	12	1,105	.	.	.	44.9	44.9	44.9
10	Biljni proizvodi	673	61,241	122.3	112.5	121.5	128.3	143.9	152.8
11	Stočarstvo	188	17,086	133.5	137.3	135.4	133.8	133.1	137.4
11.1	Goveda	140	12,739	133.7	136.1	134.9	132.4	131.6	137.0
11.2	Svinje	9	791	139.5	141.9	141.9	137.1	138.3	138.3
11.4	Ovce	34	3,129	125.5	134.5	129.2	130.7	131.5	133.0
11.5	Kokoške	4	345	185.4	194.8	194.1	204.5	192.1	193.5
11.9	Životinje -druge	1	82	133.5	137.3	135.4	133.8	133.1	137.4
12	Stočni proizvodi	140	12,722	114.5	120.7	122.9	123.8	122.0	127.2
12.1	Mleko	79	7,194	113.5	116.1	118.1	118.1	119.7	123.3
12.2	Jaja	52	4,760	123.1	123.1	123.1	127.2	127.2	127.2
12.9	Drugi stočni proizvodi	8	768	123.1	123.1	123.1	127.2	127.2	127.2
13	Životinjski proizvodi	327	29,808	125.4	130.2	130.0	129.5	128.4	133.1
14	Ukupno proizvodi	1,000	91,049	123.3	118.3	124.3	128.7	138.8	146.3

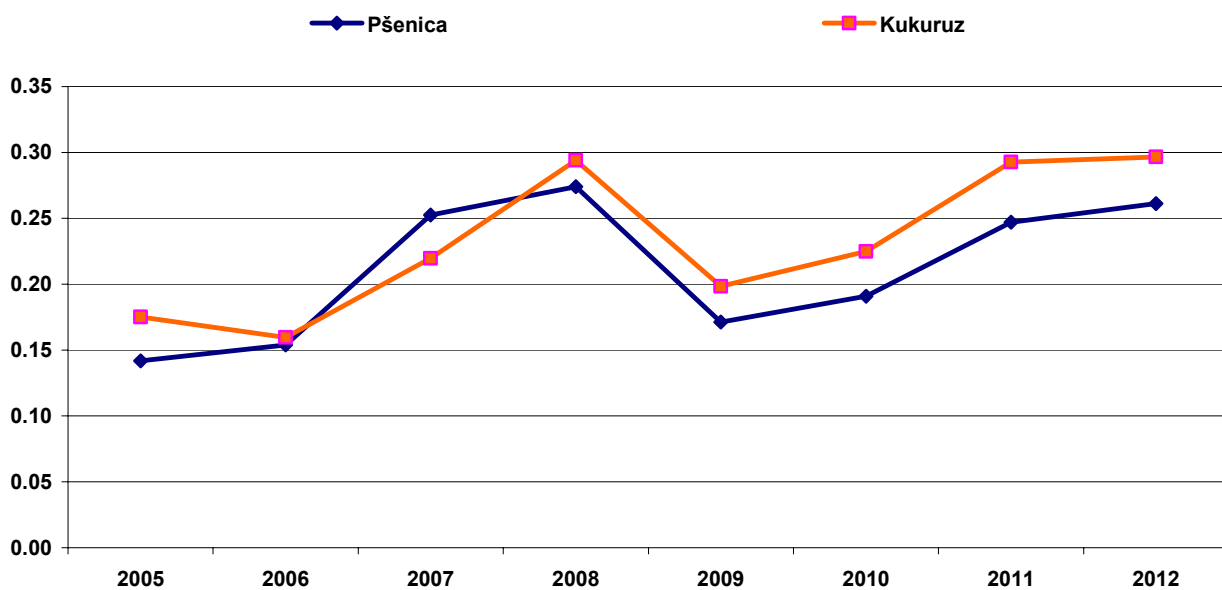
Prosečne godišnje cene za pojedine proizvode 2005-2012

Tabela 27; Prosečne godišnje cene za pojedine poljoprivredne proizvode

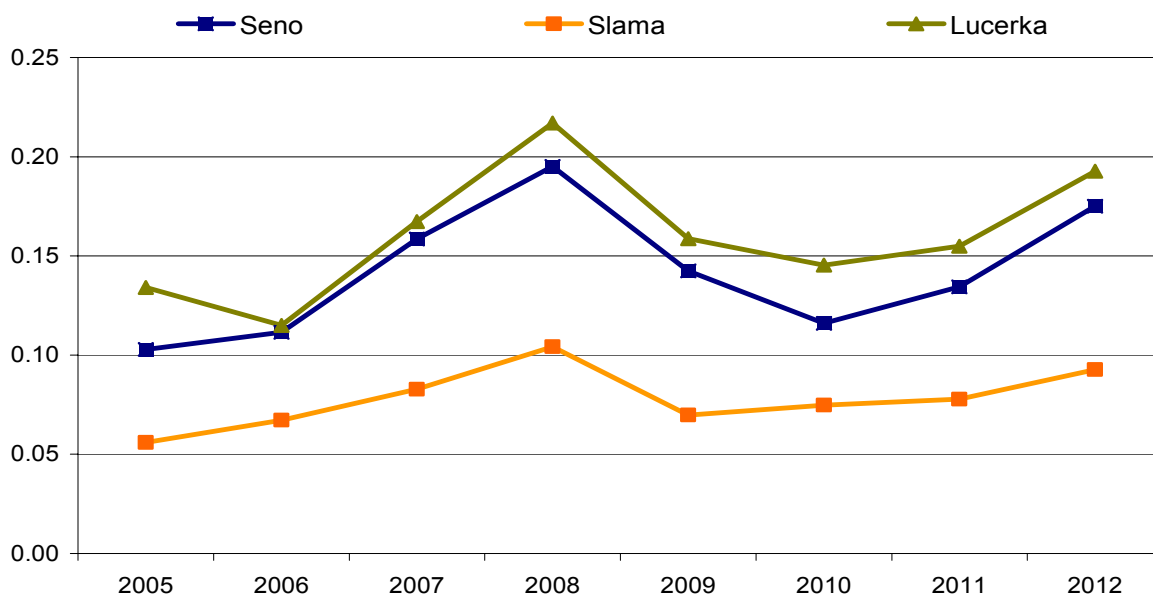
Šifra	Proizvodi	2005	2006	2007	2008	2009	2010	2011	2012
01.1.	Pšenica ¹	0.14	0.15	0.25	0.27	0.17	0.19	0.25	0.26
01.3.	Ječam ²	0.18	0.19	0.30	0.41	0.31	0.24	0.30	0.34
01.5.	Kukuruz ³	0.18	0.16	0.22	0.29	0.20	0.22	0.29	0.30
01.2.	Raž ⁴	0.18	0.19	0.32	0.42	0.28	0.29	0.34	0.35
01.4.	Zob ⁵	0.22	0.24	0.39	0.45	0.28	0.25	0.32	0.33
03.9.1	Seno ⁶	0.10	0.11	0.16	0.20	0.14	0.12	0.13	0.18
03.9.2	Slama ⁷	0.06	0.07	0.08	0.10	0.07	0.07	0.08	0.09
03.9.9.	Lucerka ⁸	0.13	0.11	0.17	0.22	0.16	0.15	0.15	0.19
05.1.	Krompir ⁹	0.23	0.31	0.30	0.31	0.30	0.29	0.30	0.32
04.1.9.1	Kupus ¹⁰	0.18	0.17	0.30	0.18	0.19	0.18	0.17	0.24
04.1.9.6	Luk crni ¹¹	0.37	0.44	0.46	0.44	0.44	0.55	0.47	0.41
04.1.9.9.9	Paprika ²	0.52	0.59	0.62	0.69	0.63	0.59	0.58	0.58
04.1.9.3	Spanać ¹³	0.63	0.60	0.70	0.67	0.74	0.83	0.79	0.84
04.1.9.7	Pasulj ¹⁴	1.54	1.65	1.91	2.27	2.11	1.80	1.95	2.47
04.1.2	Paradajz ¹⁵	0.54	0.63	0.67	0.57	0.61	0.62	0.50	0.71
04.1.9.4	Krastavac ¹⁶	0.41	0.48	0.56	0.51	0.47	0.49	0.43	0.48
04.1.9.9.9.	Lubenica ¹⁷	0.20	0.16	0.20	0.18	0.19	0.21	0.17	0.22
04.1.9.9.9.	Praziluk ¹⁸	0.80	0.87	0.77	0.77	0.84	0.88	0.72	0.67
04.1.9.9.9.	Luk beli ¹⁹	1.38	1.68	1.91	1.89	2.01	2.90	3.51	2.35
05.1.1	Jabuka ²⁰	0.50	0.51	0.56	0.60	0.51	0.49	0.49	0.54
05.1.2	Kruška ²¹	0.78	1.00	1.15	1.11	1.08	0.99	1.09	1.16
05.1.3	Kesten ²²	0.89	0.95	1.25	1.13	1.13	0.87	1.45	1.90
05.1.4	Grožđe ²³	0.76	0.75	0.88	0.85	0.83	0.80	0.93	0.93
05.1.9	Orah ²⁴	1.64	1.64	1.64	1.78	1.68	1.75	2.28	2.61
11.1	Goveda ²⁵	1.73	1.79	1.73	1.92	2.06	2.02	2.13	2.28
11.2	Svinje ²⁶	1.58	1.58	1.64	2.02	2.11	2.13	2.08	2.15
11.4	Ovce ²⁷	1.89	1.79	1.83	2.04	2.15	2.22	2.31	2.43
11.5	Kokoške (seoska) ²⁸	4.16	4.51	4.72	6.79	7.29	7.95	8.71	8.88
11.5.1	Kokoške (farma) ²⁹	1.59	1.59	1.59	1.78	1.92	1.94	2.12	2.12
12.1	Mleko ³⁰	0.28	0.29	0.29	0.34	0.31	0.29	0.31	0.32
12.9	Med ³¹	6.96	6.93	6.69	6.82	7.21	7.42	8.11	8.52
12.2	Jaja ³²	2.32	2.24	2.45	2.74	2.12	2.13	2.51	2.91

¹ Pšenica - domaća proizvodnja, ² Ječam, ³ Kukuruz - Hibrid 448,4 ⁴ Raž, ⁵ Seno, ⁶ Slama pšenična ⁸ Lucerka ⁹ Krompir, ¹⁰ Kupus- varitet (Hibrid 4), ¹¹ Luk druge klase kvaliteta, ¹² Paprika -sorte Somborka, ¹³Spanać- sorta Matador, druge klase kvaliteta, ¹⁴ Pasulj druge klase kvaliteta, ¹⁵ Paradajz- sorta Arlete, ¹⁶ Krastavac- sorta Cornishon, ¹⁷Lubenica- lokalne proizvodnje, ¹⁸ Praziluk- domaće proizvodnje, ¹⁹ Beli luk domaće proizvodnje, ²⁰ Jabuka vrsta ID Areta, ²¹ Kruška – domaća sorta, ²² Kesten - domaća proizvodnja, ²³ Grožđe-sorta Hamburg, ²⁴ orah, ²⁵ Živa mera po 1kg za goveda od 18-22 meseci, domaća rasa, ²⁶ Živa mera po 1kg za svinje uzrasta od 10-12 meseci, domate rase, ²⁷ Živa mera za 1kg za ovce uzrasta ne stariji od 12 meseci, domaća rasa, ²⁸ Kokoške-domaće (seoske starosti oko 18 nedelja), ²⁹ Kokoške-domaće (starosti oko 18 nedelja iz farme), ³⁰ Mleko kravlje cene za 1litar sa 3,2% masti, ³¹ Med - domaća proizvodnja, ³² Jaja cena za 30 komada, kvaliteta prve klase.

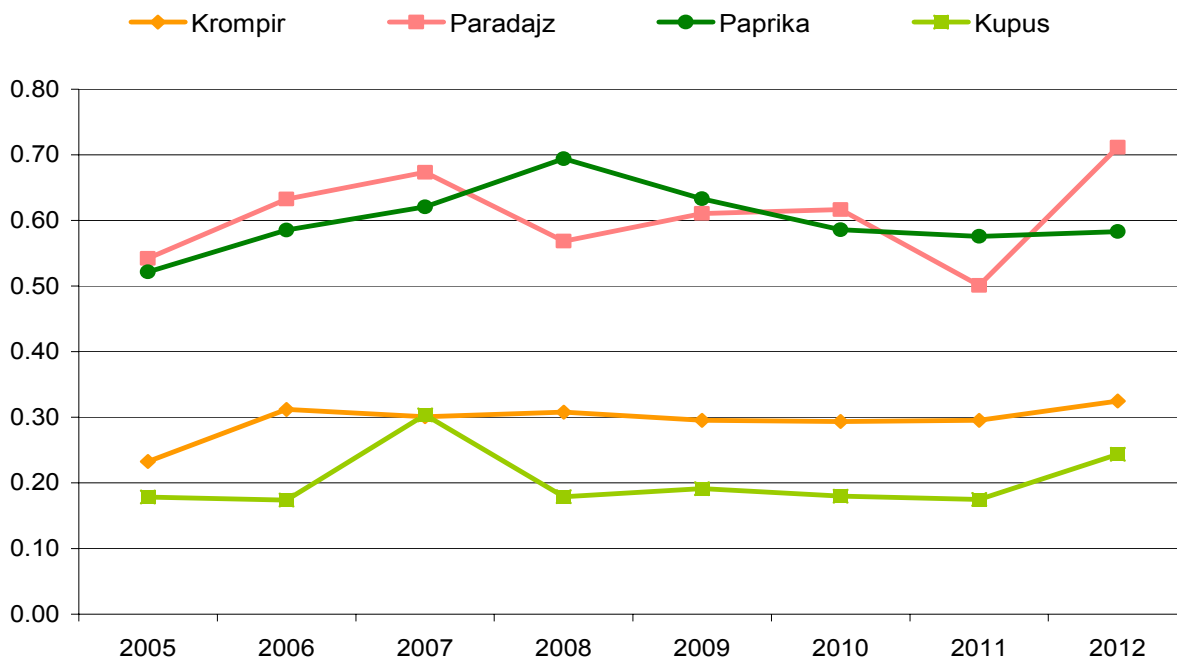
Slika 2: Prosečna apsolutna cena za pšenicu i kukuruz za period 2005-2012, Euro/kg



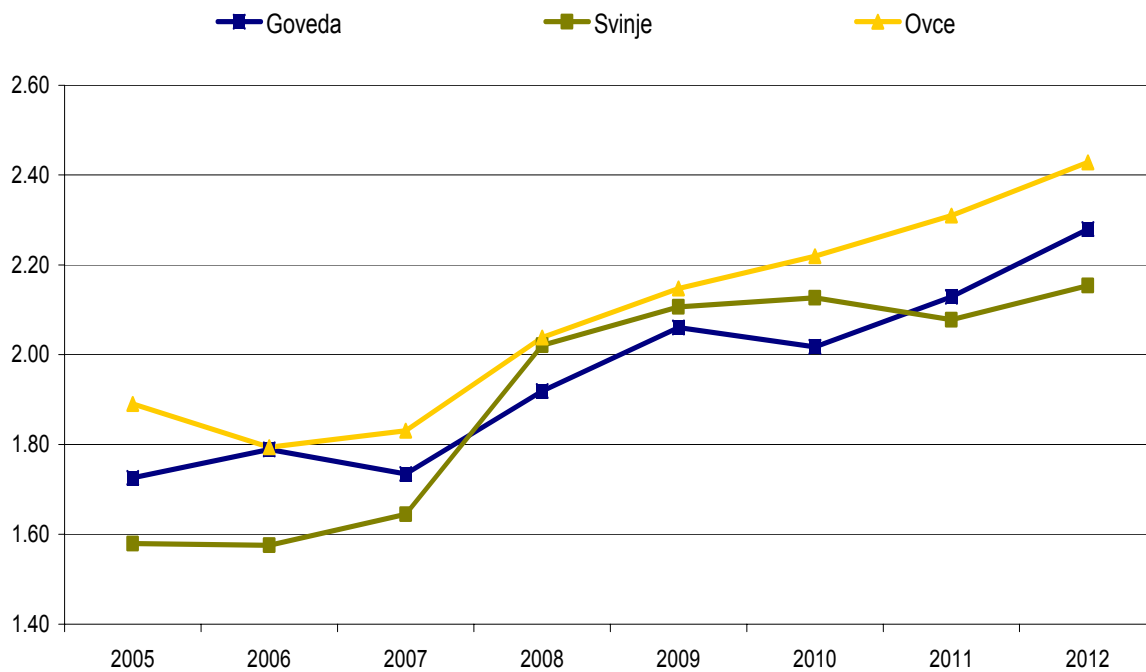
Slika 3: Prosečna apsolutna cena za seno, lucerku i samu za period 2005-2012, Euro/kg



Slika 4: Prosečna apsolutna cena za krompir, paradajz, papriku i kupus za period 2005-2012, Euro/kg



Slika 5: Prosečna apsolutna cena za goveda, svinje i ovce, u živoj meri za period 2005-2012, Euro/kg



Metodologija

Cene i Indeksi cena u ovoj publikaciji su izračunati u skladu sa standardima za statistike cena Evropske unije. Projekat za izračunavanje ovih cena i indeksa cena je sproveden u okviru projekta "Unapređenje agromonetarne statistike " u saradnji sa Švedskom statistikom i uz finansijsku podršku SIDA (Švedska agencija za međunarodni razvoj i saradnju).

Cene su prikupljene od novembra 2003., a prikupljene su u sedam regiona: u Prištini, Peći, Djakovici, Prizrenu, Uroševcu i Gnjilanu. Cene se prikupljaju svakog meseca oko 15. Neke cene nisu dostupne za ceo period. Cene se prikupljaju za 64 proizvoda i mere se cene koje poljoprivrednici uzimaju za svoje proizvode koji se prodaju. Ponderi za izračunavanje indeksa su uglavnom zasnovani na Poljoprivredno domaćinstvo iz 2005.godine, koja je bazična godina za indekse (2005 = 100). Treba napomenuti da težine, u vrednost ili Promilu, odražavaju samo deo poljoprivredne proizvodnje na Kosovu, koji su prodati van poljoprivrednih domaćinstava. Za neke proizvode, ukupna vrednost proizvodnje može biti mnogo veća nego što se ogleda u težinama.

Prema standardima EU, kvartalni i godišnji indeksi pretpostavlja se da se izračunavaju od svake države članice EU. Indeksi u ovoj publikaciji slede metodologiju Evropske unije. Za nacionalne potrebe, izračunava se i mesečni indeks. Ovaj Indeks se izračunava malo drugačije nego kvartalni indeks. Ukratko, mesečni indeks ne koristi mesečne težine u agregirnom nivou (kada se računa šifra 10, 13 i 14). Međutim, za većinu grupa kultura (šifra 01, 03, 04 i 06) mesečne težine se koriste u grupi za izračunavanje agregirane težine grupe. S druge strane, kvartalni indeks svuda ima težine promenljive kvartalno. Iz tog razloga, mesečni i kvartalni indeksi mogu se razvijati sa minimalnim izmenama ako se upoređuju. Međutim, godišnji indeks EU i godišnji indeks na Kosovu su potpuno isti. U oba slučaja, indeks se izračunava kao ponderisani godišnji indeks sa mesečnim, odnosno kvartalnim težinama.

Ukupne težine, kvartalne i mesečne težine su fiksne tokom baznog perioda. Sve odražavaju situaciju koja je prisutna u 2005.godini. Imajući fiksne težine, indeks je garantovan samo za merenje kretanja cena, koja je svrha indeksa.

Da bi uporedili indeks EU predstavljen u ovoj publikaciji sa drugim državama, preporučuje se elektronske stranica Eurostata (<http://epp.eurostat.ec.europa.eu/portal/page/portal/eurostat/home>).

Izračunavanje osnovnog Indeksa Cene

Izračunavanje osnovnih indeksa uopšte vrši se koristeći sledeću formulu, aritmetičku prosečnu cenu neponderisanu.

$$R_i^t = \frac{\frac{1}{n} \sum P_{ij}^t}{\frac{1}{n} \sum P_{ij}^o} \cdot 100$$

R_i^t – Osnovni Indeks za mesec t i proizvodnju i

P – Prikupljene cene

i – Proizvodnja i

j – Registrovana cena za proizvodnju (uopšte cena za region 1,2,...,n)

t – Mesec praćenja

0 – Bazni mesec

Upitnik

DEFINICIJA - Određivanje cilja (artikala- varieteta)

Broj artikla	Naziv artikla			Količina	Jedinica
Sakupljač cene			Mjesto prikupljanja / Preduzeće		
Datum					
Cena					

Beleške anketara

- Detaljan opis specifičnog artikla (varieteta) specifik izabran za praćenje cene
- Promene u detaljan opis, datum promena
- Tretiranje promene kvaliteta kada se promeni opis (informacije dvostrukog promatranja cene, dodatno i procent promene kvaliteta)

Agencija Statistike Kosova

Kratak opis

Agencija Statistike Kosova je profesionalna institucija koja se bavi prikupljanjem, obradom i objavljivanjem službenih podataka statistika. Kao takav deluje od 1948.godine i prošao je kroz nekoliko istorijskih faza, strukturiran prema državnom uređenju tog vremena.

Dana 2. avgusta 1999, Agencija je nastavila svoj profesionalni rad (posle 9 godina prekida svih statističkih serija na štetu interesa Kosova), kao nezavisna institucija u okviru Ministarstva za državnu upravu. Od datum 12.12.2011 ove Agencije posluje u okviru Vlade Kosova. Kancelarija se finansira od Konsolidovanog budžeta Kosova, ali i od donatora za posebne projekte i tehničku profesionalnu podršku.

Agencija Statistike Kosova deluje na osnovu Zakona br.04/L-036, koji je stupio na snagu 12.12.2011. Strateški razvojni plan 2009-2013 je na srednjoročnoj implementaciji za razvoj statističkog sistema u korelaciji sa statistikama Evropske unije (EUROSTAT-a).

Agencija Statistike Kosova ima sledeću organizacionu strukturu: *Departmane za proizvodnju statistika (Departman za ekonomske statistike i nacionalnih računa, Departman za statistiku stanovništva, Departman poljoprivrede i životne sredine i Departman za socijalne statistike. **Departmani podrške**; Departman za metodologiju i informatičku tehnologiju, Departman administracije. U okviru Agencije takođe je obrazovana i Kancelarija za Popis stanovništva, domaćinstava i stanova. **Regionalne kancelarije** su u Đakovici, Gnjilanu, Mitrovici, Peći, Prizrenu, Prištini i Uroševcu.*

Broj zaposlenih i budžet još uvek su ograničeni. Zaposleni su ukupno 134 radnika, od njih 96 (71.6%) u sedištu Zavoda, dok u regionalnim kancelarijama 38 (28.4%), sa kvalifikacionom strukturom: 65,4% sa visokom stručnom spremom prema 34,6% sa srednjom stručnom spremom.

Mi imamo profesionalnu i tehničku saradnju sa svim ministarstvima Vlade Kosova, a posebno sa Ministarstvom ekonomije i finansija, Centralnom bankom Kosova, sa međunarodnim institucijama, EUROSTAT-om, Međunarodnim monetarnim fondom, Svetskom bankom, SIDA iz Švedske, DFID-om, UNFPA, UNDP, UNICEF i sa statistikama zemalja u regionu.

Agencija Statistike Kosova skoro u potpunosti pokriva teritoriju Republike Kosova, na osnovu strukture statističkih krugova, kao osnovna i jedina jedinica na nivou zemlje. Sva istraživanja sprovedena na terenu koriste uzorke koji pokrivaju ove popisne statističke krugove ali, i metodologiju skladu sa međunarodnim preporukama. Tokom prikupljanja statističkih podataka i izveštaja od izveštajnih jedinica angažuju se: stručnjaci, tehničari, administratori, građani mesnih kancelarija, terenski popisivači regionalnih kancelarija.

U 2011 smo uspešno realizovali projekat Popisa stanovništva, domaćinstava i stanova, koji nije sproveden od 1981 godine. Rezultati dobijeni iz Popisa će imati značajnu ulogu u sastavljanju razvojne politike.

Misija agencije; da zadovolji potrebe korisnika sa kvalitetnim, blagovremenim i objektivnim statističkim podacima, u vremenu i prostoru, tako da korisnici imaju pouzdane osnovne redovne preglede u interesu planiranja i razvoja tokom izrade projekata na opštinskom nivou i nivou zemlje. Da podrži vladine institucije, naučne institute, i akademiju, poslovna preduzeća kao i samostalne istraživače u cilju obezbeđivanja odgovarajućih informacija donosiocima odluka i drugim korisnicima na Kosovu.

- **Adresa:** **AGENCIJA STATISTIKE KOSOVA**,
Ul. "Zenel Salihu", br. 4, 10000 Priština
- **Telefon:** +381 (0) 38 200 31 143
Izvršni direktor: +381 (0) 38 200 31 112
- **Fax:** +381 (0) 38 235 033
- **E-mail:** agricultural@ks-gov.net
- **Veb-stranica:** <http://esk.rks-gov.net/>