



Republika e Kosovës
Republika Kosova-Republic of Kosovo
Qeveria - Vlada - Government
Zyra e Kryeministrit -Ured Premijera -Office of the Prime Minister
Agjencia e Statistikave të Kosovës - Agencija za Statistike Kosova - Kosovo Agency of Statistics

Seriya 2: Statistika poljoprivrede i životne sredine

Indeks cena proizvoda i cene u poljoprivredi 2010 -2014 (2010=100)





Republika e Kosovës
Republika Kosova-Republic of Kosovo
Zyra e Kryeministrit -Ured Premijera -Office of the Prime Minister
Agjencia e Statistikave të Kosovës - Agencija Statistike Kosova - Kosovo Agency of Statistics

Series 2: Statistika poljoprivrede i životne sredine

Indeks cena proizvoda i cene u poljoprivredi 2010 -2014 (2010=100)



Izdavač : Agencija Statistike Kosova (ZSK)

Datum Publikacije : Februar, 2015

© *Agencija Statistike Kosova*

Reprodukcija je ovlašćena pošto su odobrena materijalna srestva.

Štampana od: K.G.T Priština, Kosova

Veliki deo ovih informacija je dostupan na internetu,
webstranici ASK-a <http://ask.rks-gov.net/>

Predgovor

Agencija za statistiku Kosova, odnosno Odeljenje statistike poljoprivrede i životne sredine, počelo je da prikuplja podatke o cenama poljoprivrednih proizvoda od Novembra 2003 godine. U početku broj artikala bio je ograničen. Izmenom bazne godine 2003 =100 u baznu godinu 2005=100 cene su prikupljene za 64 razne poljoprivredne proizvode. Trenutno, izmenom bazne godine iz 2005=100 u baznu godinu 2010=100 cene se prikupljaju za 67 razne poljoprivredne proizvode. Svrha Indeksa proizvoda je merenje kretanja cena proizvoda prodatih od poljoprivrednika/farmera. Plan za buduće je da se poveća broj proizvoda. Kao dopuna indeksa proizvoda postoji i Indeks cena inputa.

Promena bazne godine za Indeks cena proizvoda i cene u poljoprivredi urađeno je u skladu sa preporukama Eurostata, a zasnovano na Smernice EU za statistike poljoprivrednih cena verzija 2.0. mart 2008 iz bazne godine 2005=100 u baznu godinu 2010=100, a promena bazne godine se preporučuje svakih pet godina.

Ovo je tridesetčetvrta publikacija indeksa cena poljoprivrednih proizvoda i apsolutnih cena poljoprivrednih proizvoda pripremljeno od Agencije za statistiku Kosova. U ovoj publikaciji, indeks poljoprivrednih proizvoda je prikazan za neke glavne poljoprivredne proizvode.

ASK zahvaljuje Međunarodnu Švedsku agenciju za razvoj i saradnju (SIDA) za podršku na izgradnji sistema agromonetarnih statistika. Takođe, zahvaljuje za saradnju i sve saradnike područnih odeljenja ASK-a, ostale saradnike (respondente) mesta prikupljanja cena: poljoprivredna gazdinstva, industrijska i trgovinska preduzeća, itd.

Posebno zahvaljujemo švedske stručnjake statistika cena, g. Anders Grönvall, g. Jimmie Enhall i ostale stručnjake koji su direktno ili indirektno pomagali u finalizaciji ove publikacije.

Predloge, sugestije i primedbe u vezi publikacije možete slati na email adresi odeljenja; **E- mail: agriculture@ks-gov.net.**

Publikaciju su pripremili:

Bajrush Qevani - Direktor Departmana,
Violeta Arifi – Gaši - Šef Divizije,
Kademsha Bajramaga – Službenik.

Februar, 2015

Izvršni direktor ASK
Isa Krasniqi

Skraćenice

ASK	-	Agencija za Statistiku Kosova
MJU	-	Ministarstvo za javnu upravu
ERP	-	Ekonomsko Računovodstvo za poljoprivredu
ICPP	-	Indeks cena poljoprivrednih proizvoda
EU	-	Evropska unija
SIDA	-	Švedska agencija za međunarodni razvoj i saradnju

Simboli

-	-	Bez pojave
.	-	Ne primenjuje se
0	-	Amplituda manja od polovine angažovane jedinice
%	-	Promili

S a d r Ź a j

	Strana
Indeks cena poljoprivrednih proizvoda	4
Godišnji indeks cena poljoprivrednih proizvoda 2010-2014 (2010=100)	4
Kvartalni indeks cena poljoprivrednih proizvoda 2010-2014	7
Mesečni indeks cena poljoprivrednih proizvoda 2010-2014.....	12
Prosečne godišnje cene za pojedine proizvode 2010-2014.....	22
Metodologija.....	25
Upitnik.....	26

Indeks cena poljoprivrednih proizvoda

Publikacija sadrži podatke od meseca januara 2010 do decembra 2014. Da bi se vršila upoređenja i da bi se uočile promene prikazani su podaci za godine 2010-2014, i za bazičnu godinu 2010 (2010 = 100). Ova publikacija temelji se na prikupljanje cena domaćih poljoprivrednih proizvoda na Kosovu. Prikupljanje podataka se vrši na tržištu, farmama, i drugim mestima gde cene poljoprivrednih proizvoda mogu se prikupljati.

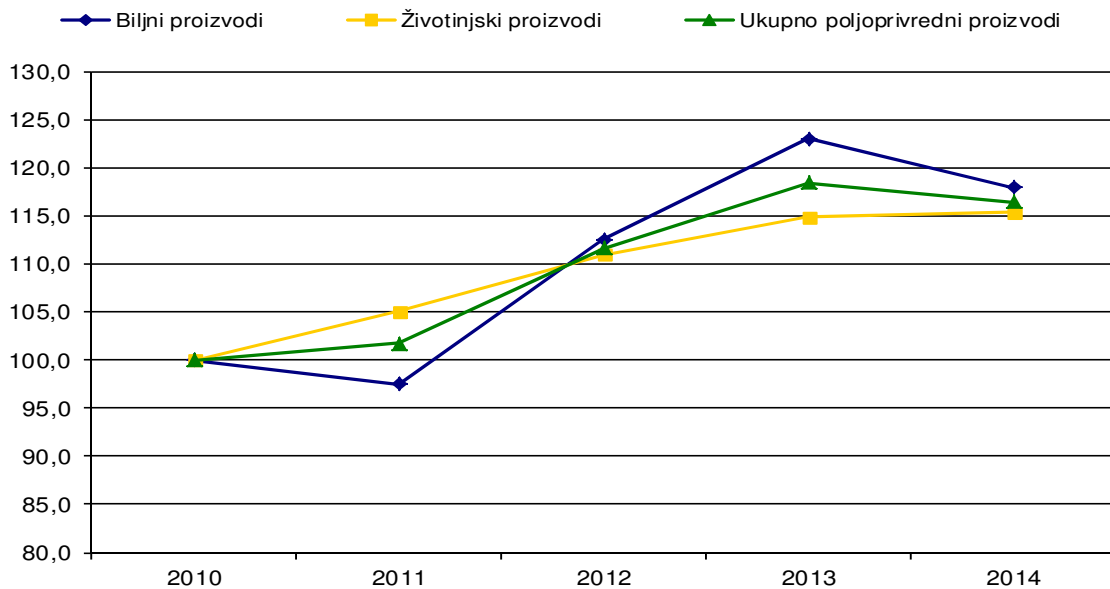
Proizvodi koji stvaraju bazu za indeks cena poljoprivrednih proizvoda su podeljeni u dve glavne grupe: biljni i stočni proizvodi. U okviru biljnih proizvoda, cene se prikupljaju za sledeće grupe: žitarice, krmno bilje, povrće, krompir i voće. Kod životinjskih proizvoda cene su prikupljene za stoku i za stočne proizvode. Unutar stočarstva cene se prikupljaju za četiri kategorije životinja: goveda, ovce, svinje i kokoške. Ove cene se baziraju na živoj meri životinja. U sklopu životinjskih proizvoda se prikupljaju cene za mleko, jaja i med. Cene su izračunate u Eurima i jedinice merenja su u kg, litar i komada.

Slika 1 predstavlja mesečni indeks cena poljoprivrednih proizvoda za period 2010-2014 za biljne i životinjskih proizvode. Takođe, predstavlja ukupnu proizvodnju za biljne i stočarske proizvode (ukupne poljoprivredne proizvodnje), te bazičnu godinu (2010 = 100).

U 2014 godini indeks cena životinjskih proizvoda za 2014.god. je beležio pad za – 4.1 % u odnosu na isti period 2013. Indeks potrošačkih cena za biljne proizvode je poraso za 0.4 % u 2014. u odnosu na 2013. Ukupan indeks poljoprivrednih proizvoda je beležio pad za -1.7 % za ovaj period.

U 2014.godini indeks cena životinjskih proizvoda za 2010 je poraso na 17.9 % u odnosu na isti period 2010.godine. Indeks potrošačkih cena biljnih proizvoda je poraso za 15.3 % u periodu 2014. u poređenju sa 2010.godinom Ukupan indeks poljoprivrednih proizvoda je poraso na 16.5 % za ovaj period.

Slika 1: Mesečni indeks cena poljoprivrednih proizvoda, 2010-2014 (2010=100)



Godišnji indeks cena poljoprivrednih proizvoda 2010-2014 (2010=100)

Tabela 1: Godišnji Indeks cena proizvoda, 2010 - 2014 (2010 = 100)

Šifra proizvoda	Opis	Težina %	Težine u 1000 eurima	2010	2011	2012	2013	2014
0 1	Žitarice	44	14,173	100.0	129.5	135.5	119.5	111.0
0 1.1	Pšenica	32	10,360	100.0	129.6	136.9	112.9	104.9
0 1.3	Ječam	1	191	100.0	121.8	138.1	152.9	154.3
0 1.5	Kukuruz	10	3,248	100.0	130.2	131.8	135.6	125.9
0 1.9	Ostale žitarice	1	375	100.0	126.0	127.2	144.8	128.3
0 3	Krmno bilje	18	5,681	100.0	111.4	139.2	140.1	126.3
0 3.1	Kukuruz za stočnu hranu	0	45	100.0	134.6	124.5	136.7	117.8
0 3.9	Ostalo krmno bilje	17	5,637	100.0	111.2	139.3	140.1	126.4
0 3.9.1	Seno	10	3,149	100.0	115.8	149.5	152.9	136.8
0 3.9.2	Slama	4	1,234	100.0	104.2	122.4	114.0	101.8
0 3.9.9	Ostalo krmno bilje ; drugo	4	1,254	100.0	106.6	130.5	133.9	124.3
0 4	Povrće	278	89,583	100.0	89.8	109.3	112.9	116.4
0 4.1	Sveže povrće	278	89,583	100.0	89.8	109.3	112.9	116.4
0 4.1.2	Paradajz	89	28,805	100.0	76.4	120.0	96.0	115.9
0 4.1.9	Ostalo sveže povrće	188	60,778	100.0	96.2	104.2	121.0	116.6
0 4.1.9	Paprika	139	44,751	100.0	97.6	102.5	127.0	119.8
0 4.1.9.1	Kupus	9	2,863	100.0	97.0	135.4	96.7	106.2
0 4.1.9.4	Krastavac	13	4,054	100.0	88.8	100.2	98.9	98.7
0 4.1.9.6	Luk crni	8	2,426	100.0	87.7	78.6	101.8	85.9
0 4.1.9.7	Pasulj	7	2,318	100.0	108.7	137.6	146.2	162.4
0 4.1.9	Lubenica	9	2,775	100.0	82.2	104.9	92.6	103.7
0 4.1.9.9.9	Ostalo sveže povrće: drugo	5	1,592	100.0	92.3	94.6	93.1	94.9
0 5	Krompir	56	18,225	100.0	100.7	110.7	147.2	114.9
0 6	Voće	42	13,515	100.0	104.5	101.1	153.2	135.5
0 6.1	Sveže voće	14	4,420	100.0	100.7	110.6	105.5	117.6
0 6.1.1	Jabuke	6	1,966	100.0	101.0	109.8	107.6	112.2
0 6.1.2	Kruške	1	453	100.0	103.4	105.8	110.6	116.6
0 6.1.9	Ostalo voće	6	2,001	100.0	99.8	112.5	102.2	123.2
0 6.1.9.2	Šljive	4	1,258	100.0	90.0	94.5	86.1	120.2
0 6.1.9.4	Sušeno voće, kesten	1	231	100.0	130.1	158.2	147.4	156.4
0 6.1.9.9	Ostalo voće , drugo	2	512	100.0	110.4	135.9	121.3	115.5
0 6.4.1	Grožđe	9	2,975	100.0	119.2	115.6	108.7	126.7
0 6.4.9	Grožđe za vino	19	6,120	100.0	100.0	87.2	209.4	152.7
10	Biljni proizvodi	438	141,178	100.0	97.5	112.5	123.0	117.9
11	Stočarstvo	135	43,658	100.0	104.2	110.4	114.3	116.3
11.1	Goveda i junad	83	26,729	100.0	105.5	113.1	115.0	117.2
11.2	Svinje	20	6,307	100.0	96.9	100.4	110.7	114.3
11.4	Ovce	27	8,781	100.0	104.1	109.4	114.1	114.2
11.5	Kokoške	6	1,842	100.0	109.5	111.3	116.0	119.4
11.9	Ostale životinje	-	0					
12	Stočni proizvodi	427	137,766	100.0	105.4	111.1	115.1	115.0
12.1	Mleko	405	130,566	100.0	104.8	110.0	114.6	114.3
12.2	Jaja	17	5,539	100.0	117.8	135.1	126.0	130.3
12.9	Ostali stočni proizvodi	5	1,660	100.0	109.3	114.9	119.1	121.3
13	Stočarstvo i stočni proizvodi	562	181,424	100.0	105.1	110.9	114.9	115.3
14	Ukupno poljoprivredni proizvodi	1,000	322,602	100.0	101.7	111.6	118.4	116.5

Godišnji indeks cena poljoprivrednih proizvoda (prema propisima EU)

Tabela 2: Godišnji Indeks cena poljoprivrednih proizvoda (prema propisima EU) 2011-2014 (2010=100)

Šifra IPP	Opis	Težine u1000	2011	2012	2013	2014
0,10000	ŽITARICE (uključujući semenje)	14173	129,5	135,5	119,5	111,0
1,10000	Pšenica i spelta (spelta = Triticum aestivum spelta)	10 360	129,6	136,9	112,9	104,9
01.1.1	Meka pšenica i spelta	10 360	129,6	136,9	112,9	104,9
1,20000	Raž i suražica (suražica =mešavina pšenice i raži,vrsta žita)	98	121,6	122,5	128,5	118,3
1,30000	Ječam	191	121,8	138,1	152,9	154,3
01.3.1	Ječam za stočnu hranu	140	121,8	138,1	152,9	154,3
01.3.2	Ječam za proizvodnju piva	52	121,8	138,1	152,9	154,3
1,40000	Zob i mešavina letnjih žitarica	276	127,6	128,9	150,6	131,8
1,50000	Kukuruz zrno	3 248	130,2	131,8	135,6	125,9
0,30000	KRMNO BILJE	5 681	111,4	139,2	140,1	126,3
3,10000	Kukuruz za stočnu hranu	45	134,6	124,5	136,7	117,8
3,20000	Ostalo krmno bilje	5637	111,2	139,3	140,1	126,4
03.9.1	Seno	3149	115,8	149,5	152,9	136,8
03.9.2	Slama	1234	104,2	122,4	114,0	101,8
03.9.9	Ostalo krmno bilje, drugo	1254	106,6	130,5	133,9	124,3
0,40000	POVRĆE I OSTALI PROIZVODI HORTIKULTURE	89 583	89,8	109,3	112,9	116,4
4,10000	Sveže povrće	89 583	89,8	109,3	112,9	116,4
04.1.1	Karfiol	72	92,3	134,5	117,8	103,4
04.1.2	Paradjaz	28 805	76,4	120,0	96,0	115,9
04.1.9	Ostalo povrće sveže	60 706	96,2	104,2	121,0	116,6
04.1.9.1	Kupus	2 863	97,0	135,4	96,7	106,2
04.1.9.2	Zelena salata (Manula)	83	106,6	109,4	116,5	114,2
04.1.9.3	Spanać	219	95,0	100,5	111,1	92,0
04.1.9.4	Krastavac	4 054	88,8	100,2	98,9	98,7
04.1.9.5	Mrkva	26	108,5	111,3	114,5	117,3
04.1.9.6	Luk crni	2 426	87,7	78,6	101,8	85,9
04.1.9.7	Pasulj	10	100,0	100,0	100,0	100,2
04.1.9.9	Grašak	10	103,0	115,7	119,8	106,0
04.1.9.9.9	Ostalo povrće sveže, drugo	51 015	97,1	104,0	125,0	120,2
0,50000	KROMPIR (uključujući semenje)	18 225	100,7	110,7	147,2	114,9
5,10000	Krompir za potrošnju	0	100,7	110,7	147,2	114,9
0,60000	VOĆE	13 515	104,5	101,1	153,2	135,5
0.6.1	Sveže voće ne uključujući agrume i grožđe	4 420	100,7	110,6	105,5	117,6
0.6.1.1	Jabuka za sto	1966	101,0	109,8	107,6	112,2
0.6.1.2	Kruška za sto	453	103,4	105,8	110,6	116,6
0.6.1.3	Breskve	11	96,4	103,7	113,5	99,4
0.6.1.9	Sveže voće, orah,lešnik,kesten i sušeno voće	1 990	99,9	112,5	102,2	123,4
0.6.1.9.1	Trešnje	38	120,1	142,6	123,4	136,6
0.6.1.9.2	Šljive	1258	90,0	94,5	86,1	120,2
0.6.1.9.3	Jagode	282	110,7	137,6	117,6	106,7
0.6.1.9.4	Orah, lešnik, kesten i sušeno voće	231	130,1	158,2	147,4	156,4
0.6.1.9.4.1	Orah, lešnik, kesten	231	130,1	158,2	147,4	156,4
0.6.1.9.9	Svježe voće; drugo	181	103,9	130,1	129,2	121,3
0.6.4	Grožđe	9 096	106,3	96,5	176,5	144,2
0.6.4.1	Grožđe za sto	2 975	119,2	115,6	108,7	126,7
0.6.4.9	Ostalo grožđe, sveže	6 120	100,0	87,2	209,4	152,7
10,00000	PROIZVODNJA BILJNIH KULTURA (010000 do 090000), uključujući voće (060000) i povrće(040000)	141 178	97,5	112,5	123,0	117,9
10,10000	PROIZVODNJA BILJNIH KULTURA (010000 do 090000), ne uključujući voćna stabla (060000) i povrće (040000)	38 079	113,0	124,2	135,9	115,1
11,00000	STOCARSTVO	43 658	104,2	110,4	114,3	116,3
11,10000	Goveda	26 729	105,5	113,1	115,0	117,2
11.1.1	Goveda ne uključuju se telad	21 636	105,5	113,0	115,3	116,8
11.1.1.2	Telad	5 092	105,7	113,3	113,7	118,8
11,20000	Svinje	6 307	96,9	100,4	110,7	114,3
11,30000	Jednokopitari (Konji, Magarci, Mazge)	0				
11,40000	Ovce i koze	8 781	104,1	109,4	114,1	114,2
11,50000	Živina	1 842	109,5	111,3	116,0	119,4
11.5.9	Kokoške	1 840	109,5	111,3	116,0	119,4
11,90000	Ostala živina	2	109,5	111,3	116,0	119,4
12,00000	STOČNI PROIZVODI	137 766	105,4	111,1	115,1	115,0
12,10000	Mleko	130 566	104,8	110,0	114,6	114,3
12.1.1	Mleko kravlje	130 566	104,8	110,0	114,6	114,3
12,20000	Jaja	5 539	117,8	135,1	126,0	130,3
12,90000	Ostali stočni proizvodi	1 660	109,3	114,9	119,1	121,3
13,00000	STOČNI PROIZVODI (110000+120000)	181 424	105,1	110,9	114,9	115,3
14,00000	PROIZVODNJA POLJOPRIVREDNIH DOBARA (100000+130000), uključujući voće (060000) i povrće (040000)	322 602	101,7	111,6	118,4	116,5
14,10000	PROIZVODNJA POLJOPRIVREDNIH DOBARA(100000+130000), ne uključujući voće 060000) i povrće (040000)	219 504	106,5	113,2	118,5	115,3

Kvartalni indeks cena poljoprivrednih proizvoda 2010-2014

Tabela 3: Indeks cena poljoprivrednih proizvoda po kvartalima za 2010. (2010=100).

Šifra IPP	Opis	K1-2010	K2-2010	K3-2010	K4-2010
010000	ŽITARICE (uključujući semenje)	109,5	108,3	135,9	154,7
011000	Pšenica i spelta (spelta = Triticum aestivum spelta)	109,6	108,0	135,3	159,0
011100	Meka pšenica i spelta	109,6	108,0	135,3	159,0
012000	Raž i suražica (suražica =mešavina pšenice i raža, vrsta žita)	153,5	139,2	160,6	170,5
013000	Elb	130,6	125,7	133,1	147,7
013200	Ječam za proizvodnju piva	130,6	125,7	133,1	147,7
014000	Zob i mešavina letnjih žitarica	128,3	108,3	110,0	121,8
015000	Kukuruz zrno	102,0	100,7	143,9	152,8
030000	KRMNO BILJE	126,8	117,8	102,9	126,0
031000	Kukuruz za stočnu hranu	102,4	101,4	140,9	146,7
032000	Krtoljaste biljke za stočnu hranu (uključujući krmnu repu)
039000	Ostalo krmno bilje	126,9	118,0	102,6	125,9
040000	POVRĆE I OSTALI PROIZVODI HORTIKULTURE	137,7	145,0	87,8	89,6
041000	Sveže povrće	137,7	145,0	87,8	89,6
041100	Karfiol	.	.	106,7	68,3
041200	Paradjaz	.	145,4	96,4	137,0
041900	Ostalo povrće sveže	137,7	144,9	86,8	87,5
042000	Biljke i cveče
050000	KROMPIR (uključujući semenje)	115,9	163,5	127,4	120,2
051000	Krompir za potrošnju	115,9	163,5	127,4	120,2
060000	VOĆE	81,8	113,7	98,7	85,8
061000	Sveže voće ne uključujući agrume i grožđe	81,8	113,7	101,8	108,5
061100	Jabuka za sto	91,3	.	111,8	95,7
061200	Kruška za sto	53,1	.	122,6	141,2
061300	Breskve	.	95,3	101,3	.
061900	Sveže voće, orah, lešnik, kesten i sušeno voće	69,7	113,8	96,1	106,6
062000	Agrumi
063000	Tropikalne voćke
064000	Grožđe	.	.	95,1	75,6
100000	PROIZVODNJA BILJNIH KULTURA (010000 do 090000), uključujući voće (060000) i povrće (040000)	119,0	137,8	98,3	107,8
101000	PROIZVODNJA BILJNIH KULTURA (010000 gjer ne 090000), ne uključujući voće (060000) i povrće (040000)	115,8	131,2	123,1	132,3
110000	STOČARSTVO	114,8	117,9	119,6	123,4
111000	Goveda	113,1	115,3	117,8	121,2
111100	Goveda ne uključujući se telad	113,1	115,3	117,8	121,2
111200	Telad	113,1	115,3	117,8	121,2
112000	Svinje	129,4	136,3	136,0	136,9
113000	Jednokopitari (Konji, Magarci, Mazge)
114000	Ovce i koze	112,1	117,6	117,1	122,7
115000	Živina	167,3	173,3	170,3	178,1
115100	Kokoške	167,3	173,3	170,3	178,1
115900	Ostala živina
119000	Ostale životinje
120000	STOČNI PROIZVODI	98,2	96,5	99,8	107,6
121000	Mleko	103,8	103,3	103,5	111,7
121100	Mleko kravlje	103,8	103,3	103,5	111,7
121900	Ostale vrste mleka
122000	Jaja	88,3	84,7	93,5	101,5
129000	Ostali stočni proizvodi	106,7	106,7	105,3	107,4
130000	STOČNI PROIZVODI(110000+120000)	107,7	108,8	111,2	116,7
140000	PROIZVODNJA POLJOPRIVREDNIH DOBARA (100000+130000), uključujući voće (060000) i povrće (040000)	113,2	123,1	101,0	110,3
141000	PROIZVODNJA POLJOPRIVREDNIH DOBARA (100000+130000), ne uključujući voće (060000) i povrće (040000)	111,0	115,5	117,3	124,9

Tabela 4: Indeks cena poljoprivrednih proizvoda po kvartalima za 2011(2010=100).

Šifra IPP	Opis	K1-2011	K2-2011	K3-2011	K4-2011
010000	ŽITARICE (uključujući semenje)	171,2	174,1	167,1	169,9
011000	Pšenica i spelta (spelta = Triticum aestivum spelta)	190,2	192,8	164,4	170,8
011100	Meka pšenica i spelta	190,2	192,8	164,4	170,8
012000	Raž i suražica (suražica =mešavina pšenice i raža, vrsta žita)	195,6	187,6	194,9	184,7
013000	Elb	158,6	158,9	161,1	175,3
013200	Ječam za proizvodnju piva	158,6	158,9	161,1	175,3
014000	Zob i mešavina letnjih žitarica	151,3	151,3	143,7	154,9
015000	Kukuruz zrno	155,4	166,5	184,8	168,6
030000	KRMNO BILJE	138,6	146,7	114,7	129,4
031000	Kukuruz za stočnu hranu	155,0	173,5	186,2	169,0
032000	Krtoļjaste biljke za stočnu hranu (uključujući krmnu repu)
039000	Ostalo krmno bilje	138,5	146,5	114,3	129,2
040000	POVRĆE I OSTALI PROIZVODI HORTIKULTURE	125,8	137,5	80,1	92,7
041000	Sveže povrće	125,8	137,5	80,1	92,7
041100	Karfiol	.	.	90,0	96,7
041200	Paradjaz	.	150,2	69,3	92,2
041900	Ostalo povrće sveže	125,8	134,7	81,1	92,7
042000	Biljke i cveće
050000	KROMPIR (uključujući semenje)	164,1	195,3	102,7	105,7
051000	Krompir za potrošnju	164,1	195,3	102,7	105,7
060000	VOĆE	110,0	123,4	107,6	93,6
061000	Sveže voće ne uključujući agrume i grožđe	110,0	123,4	99,9	120,8
061100	Jabuka za sto	93,4	.	114,2	100,4
061200	Kruška za sto	133,7	.	121,9	144,3
061300	Breskve	.	95,3	79,7	.
061900	Sveže voće, orah, lešnik, kesten i sušeno voće	142,5	123,6	92,9	131,6
062000	Agrumi
063000	Tropikalne voćke
064000	Grožđe	.	.	116,9	81,4
100000	PROIZVODNJA BILJNIH KULTURA (010000 do 090000), uključujući voće (060000) i povrće (040000)	151,8	153,5	94,2	109,5
101000	PROIZVODNJA BILJNIH KULTURA (010000 gjer ne 090000), ne uključujući voće (060000) i povrće (040000)	161,7	174,4	125,2	130,7
110000	STOČARSTVO	122,0	122,2	127,7	127,4
111000	Goveda	120,0	120,4	126,1	126,8
111100	Goveda ne uključujući se telad	120,0	120,4	126,1	126,8
111200	Telad	120,0	120,4	126,1	126,8
112000	Svinje	132,6	129,4	135,6	128,6
113000	Jednokopitari (Konji, Magarci, Mazge)	122,0	122,2	127,7	127,4
114000	Ovce i koze	120,2	120,4	126,0	122,2
115000	Živina	186,5	187,4	186,6	194,1
115100	Kokoške	186,5	187,4	186,6	194,1
115900	Ostala živina	186,5	187,4	186,6	194,1
119000	Ostale životinje
120000	STOČNI PROIZVODI	108,3	109,2	110,3	112,8
121000	Mleko	110,4	110,7	108,5	113,0
121100	Mleko kravlje	110,4	110,7	108,5	113,0
121900	Ostale vrste mleka
122000	Jaja	104,0	105,3	112,3	112,0
129000	Ostali stočni proizvodi	114,9	119,0	115,6	116,2
130000	STOČNI PROIZVODI(110000+120000)	116,1	116,6	120,3	121,1
140000	PROIZVODNJA POLJOPRIVREDNIH DOBARA (100000+130000), uključujući voće (060000) i povrće (040000)	133,4	134,8	99,7	112,8
141000	PROIZVODNJA POLJOPRIVREDNIH DOBARA (100000+130000), ne uključujući voće (060000) i povrće (040000)	134,9	134,1	122,8	126,2

Tabela 5: Indeks cena poljoprivrednih proizvoda po kvartalima za 2012 (2010=100).

Šifra IPP	Opis	K1-2012	K2-2012	K3-2012	K4-2012
010000	ŽITARICE (uključujući semenje)	170,7	169,5	179,5	186,5
011000	Pšenica i spelta (spelta = Triticum aestivum spelta)	175,1	173,9	182,4	196,0
011100	Meka pšenica i spelta	175,1	173,9	182,4	196,0
012000	Raž i suražica (suražica =mešavina pšenice i raža,vrsta žita)	203,8	198,0	191,2	196,6
013000	Elb	180,3	187,5	180,0	193,7
013200	Ječam za proizvodnju piva	180,3	187,5	180,0	193,7
014000	Zob i mešavina letnjih žitarica	158,0	161,7	142,0	150,3
015000	Kukuruz zrno	163,6	158,1	174,1	176,4
030000	KRMNO BILJE	150,7	137,5	152,8	191,3
031000	Kukuruz za stočnu hranu	164,6	158,4	175,8	176,7
032000	Krtojljaste biljke za stočnu hranu (uključujući krmnu repu)
039000	Ostalo krmno bilje	150,7	137,3	152,6	191,3
040000	POVRĆE I OSTALI PROIZVODI HORTIKULTURE	133,5	154,5	90,8	105,4
041000	Sveže povrće	133,5	154,5	90,8	105,4
041100	Karfiol	.	.	146,7	79,2
041200	Paradjaz	.	180,5	115,7	110,7
041900	Ostalo povrće sveže	133,5	148,8	88,0	105,3
042000	Biljke i cveće
050000	KROMPIR (uključujući semenje)	113,9	105,7	143,7	161,1
051000	Krompir za potrošnju	113,9	105,7	143,7	161,1
060000	VOĆE	125,5	151,7	101,5	100,4
061000	Sveže voće ne uključujući agrume i grožđe	125,5	151,7	107,4	139,8
061100	Jabuka za sto	97,9	.	126,2	110,5
061200	Kruška za sto	174,0	.	119,1	149,7
061300	Breskve	.	110,4	102,6	.
061900	Sveže voće, orah,lešnik,kesten i sušeno voće	175,4	152,0	99,9	167,0
062000	Agumi
063000	Tropikalne voćke
064000	Grožđe	.	.	94,4	82,6
100000	PROIZVODNJA BILJNIH KULTURA (010000 do 090000), uključujući voće (060000) i povrće (040000)	138,8	146,8	110,1	135,3
101000	PROIZVODNJA BILJNIH KULTURA (010000 gjer ne 090000), ne uključujući voće (060000) i povrće (040000)	141,1	137,3	156,9	175,0
110000	STOČARSTVO	130,3	130,8	135,4	134,8
111000	Goveda	130,3	129,4	134,9	133,7
111100	Goveda ne uključuju se telad	130,3	129,4	134,9	133,7
111200	Telad	130,3	129,4	134,9	133,7
112000	Svinje	124,5	141,9	141,1	137,9
113000	Jednokopitari (Konji,Magarci,Mazge)	130,3	130,8	135,4	134,8
114000	Ovce i koze	125,0	127,5	129,7	131,8
115000	Živina	188,3	190,3	191,4	196,7
115100	Kokoške	188,3	190,3	191,4	196,7
115900	Ostala živina	188,3	190,3	191,4	196,7
119000	Ostale životinje
120000	STOČNI PROIZVODI	120,8	115,4	119,3	124,3
121000	Mleko	114,3	113,8	115,9	120,4
121100	Mleko kravlje	114,3	113,8	115,9	120,4
121900	Ostale vrste mleka
122000	Jaja	130,6	117,2	124,0	129,8
129000	Ostali stočni proizvodi	120,3	119,0	123,1	127,2
130000	STOČNI PROIZVODI(110000+120000)	126,2	124,2	128,5	130,3
140000	PROIZVODNJA POLJOPRIVREDNIH DOBARA (100000+130000), uključujući voće (060000) i povrće (040000)	132,3	135,4	113,9	133,9
141000	PROIZVODNJA POLJOPRIVREDNIH DOBARA (100000+130000), ne uključujući voće (060000) i povrće (040000)	132,3	128,2	143,2	153,9

Tabela 6: Indeks cena poljoprivrednih proizvoda po kvartalima za 2013 (2010=100)

Šifra IPP	Opis	K1-2013	K2-2013	K3-2013	K4-2013
010000	ŽITARICE (uključujući semenje)	193,4	196,1	148,6	150,3
011000	Pšenica i spelta (spelta = Triticum aestivum spelta)	195,2	196,6	133,9	132,3
011100	Meka pšenica i spelta	195,2	196,6	133,9	132,3
012000	Raž i suražica (suražica =mešavina pšenice i raža, vrsta žita)	208,4	209,5	206,4	201,3
013000	Elb	208,3	211,1	199,1	202,5
013200	Ječam za proizvodnju piva	208,3	211,1	199,1	202,5
014000	Zob i mešavina letnjih žitarica	176,3	221,3	180,0	156,1
015000	Kukuruz zrno	187,9	188,0	172,6	159,1
030000	KRMNO BILJE	191,5	164,8	148,9	151,4
031000	Kukuruz za stočnu hranu	188,4	188,8	178,2	160,8
032000	Krtoljaste biljke za stočnu hranu (uključujući krmnu repu)
039000	Ostalo krmno bilje	191,5	164,6	148,7	151,3
040000	POVRĆE I OSTALI PROIZVODI HORTIKULTURE	140,4	162,1	95,7	121,0
041000	Sveže povrće	140,4	162,1	95,7	121,0
041100	Karfiol	.	.	120,8	100,0
041200	Paradjaz	.	115,9	92,8	129,1
041900	Ostalo povrće sveže	140,4	172,3	95,8	120,7
042000	Biljke i cveće
050000	KROMPIR (uključujući semenje)	172,2	220,1	190,8	179,3
051000	Krompir za potrošnju	172,2	220,1	190,8	179,3
060000	VOĆE	139,4	135,7	107,0	112,2
061000	Sveže voće ne uključujući agrume i grožđe	139,4	135,7	103,4	120,4
061100	Jabuka za sto	108,1	.	116,0	101,4
061200	Kruška za sto	190,5	.	129,9	143,6
061300	Breskve	.	147,2	106,5	.
061900	Sveže voće, orah, lešnik, kesten i sušeno voće	197,5	135,6	96,1	130,0
062000	Agumi
063000	Tropikalne voćke
064000	Grožđe	.	.	111,3	108,5
100000	PROIZVODNJA BILJNIH KULTURA (010000 do 090000), uključujući voće (060000) i povrće (040000)	172,4	176,5	116,3	139,0
101000	PROIZVODNJA BILJNIH KULTURA (010000 gjer ne 090000), ne uključujući voće (060000) i povrće (040000)	183,4	196,3	166,6	164,7
110000	STOČARSTVO	134,9	135,5	137,6	139,8
111000	Goveda	133,1	132,7	135,4	137,8
111100	Goveda ne uključuju se telad	133,1	132,7	135,4	137,8
111200	Telad	133,1	132,7	135,4	137,8
112000	Svinje	150,1	163,1	157,7	158,0
113000	Jednokopitari (Konji, Magarci, Mazge)	134,9	135,5	137,6	139,8
114000	Ovce i koze	131,5	132,3	135,3	136,8
115000	Živina	197,3	204,4	194,2	201,8
115100	Kokoške	197,3	204,4	194,2	201,8
115900	Ostala živina	197,3	204,4	194,2	201,8
119000	Ostale životinje
120000	STOČNI PROIZVODI	125,4	116,7	116,9	118,6
121000	Mleko	124,4	122,5	118,3	118,7
121100	Mleko kravlje	124,4	122,5	118,3	118,7
121900	Ostale vrste mleka
122000	Jaja	126,9	107,0	112,7	116,9
129000	Ostali stočni proizvodi	125,1	123,1	129,9	129,2
130000	STOČNI PROIZVODI(110000+120000)	130,8	127,5	128,8	130,8
140000	PROIZVODNJA POLJOPRIVREDNIH DOBARA (100000+130000), uključujući voće (060000) i povrće (040000)	151,0	151,6	118,9	136,7
141000	PROIZVODNJA POLJOPRIVREDNIH DOBARA (100000+130000), ne uključujući voće (060000) i povrće (040000)	152,5	148,3	148,3	148,7

Tabela 7: Indeks cena poljoprivrednih proizvoda po kvartalima za 2014(2010=100)

Šifra IPP	Opis	K1-2014	K2-2014	K3-2014	K4-2014
010000	ŽITARICE (uključujući semenje)	193,4	196,1	148,6	150,3
011000	Pšenica i spelta (spelta = Triticum aestivum spelta)	195,2	196,6	133,9	132,3
011100	Meka pšenica i spelta	195,2	196,6	133,9	132,3
012000	Raž i suražica (suražica =mešavina pšenice i raža, vrsta žita)	208,4	209,5	206,4	201,3
013000	Elb	208,3	211,1	199,1	202,5
013200	Ječam za proizvodnju piva	208,3	211,1	199,1	202,5
014000	Zob i mešavina letnjih žitarica	176,3	221,3	180,0	156,1
015000	Kukuruz zrno	187,9	188,0	172,6	159,1
030000	KRMNO BILJE	191,5	164,8	148,9	151,4
031000	Kukuruz za stočnu hranu	188,4	188,8	178,2	160,8
032000	Krtoljaste biljke za stočnu hranu (uključujući krmnu repu)
039000	Ostalo krmno bilje	191,5	164,6	148,7	151,3
040000	POVRĆE I OSTALI PROIZVODI HORTIKULTURE	140,4	162,1	95,7	121,0
041000	Sveže povrće	140,4	162,1	95,7	121,0
041100	Karfiol	.	.	120,8	100,0
041200	Paradajz	.	115,9	92,8	129,1
041900	Ostalo povrće sveže	140,4	172,3	95,8	120,7
042000	Biljke i cveče
050000	KROMPIR (uključujući semenje)	172,2	220,1	190,8	179,3
051000	Krompir za potrošnju	172,2	220,1	190,8	179,3
060000	VOĆE	139,4	135,7	107,0	112,2
061000	Sveže voće ne uključujući agrume i grožđe	139,4	135,7	103,4	120,4
061100	Jabuka za sto	108,1	.	116,0	101,4
061200	Kruška za sto	190,5	.	129,9	143,6
061300	Breskve	.	147,2	106,5	.
061900	Sveže voće, orah, lešnik, kesten i sušeno voće	197,5	135,6	96,1	130,0
062000	Agrumi
063000	Tropikalne voćke
064000	Grožđe	.	.	111,3	108,5
100000	PROIZVODNJA BILJNIH KULTURA (010000 do 090000), uključujući voće (060000) i povrće (040000)	172,4	176,5	116,3	139,0
101000	PROIZVODNJA BILJNIH KULTURA (010000 gjer ne 090000), ne uključujući voće (060000) i povrće (040000)	183,4	196,3	166,6	164,7
110000	STOČARSTVO	134,9	135,5	137,6	139,8
111000	Goveda	133,1	132,7	135,4	137,8
111100	Goveda ne uključujuju se telad	133,1	132,7	135,4	137,8
111200	Telad	133,1	132,7	135,4	137,8
112000	Svinje	150,1	163,1	157,7	158,0
113000	Jednokopitari (Konji, Magarci, Mazge)	134,9	135,5	137,6	139,8
114000	Ovce i koze	131,5	132,3	135,3	136,8
115000	Živina	197,3	204,4	194,2	201,8
115100	Kokoške	197,3	204,4	194,2	201,8
115900	Ostala živina	197,3	204,4	194,2	201,8
119000	Ostale životinje
120000	STOČNI PROIZVODI	125,4	116,7	116,9	118,6
121000	Mleko	124,4	122,5	118,3	118,7
121100	Mleko kravlje	124,4	122,5	118,3	118,7
121900	Ostale vrste mleka
122000	Jaja	126,9	107,0	112,7	116,9
129000	Ostali stočni proizvodi	125,1	123,1	129,9	129,2
130000	STOČNI PROIZVODI(110000+120000)	130,8	127,5	128,8	130,8
140000	PROIZVODNJA POLJOPRIVREDNIH DOBARA (100000+130000), uključujući voće (060000) i povrće (040000)	151,0	151,6	118,9	136,7
141000	PROIZVODNJA POLJOPRIVREDNIH DOBARA (100000+130000), ne uključujući voće (060000) i povrće (040000)	152,5	148,3	148,3	148,7

Mesečni indeks cena poljoprivrednih proizvoda 2010-2014**Tabela 8: Mesečni indeks cena poljoprivrednih proizvoda Januar – Jun 2010 (2010 = 100)**

Šifra	Grupe	Težina %	Težine u 1000 Euro	2010					
				Jan	Feb	Mar	Apr	Maj	Jun
0 1	Žitarice	44	14 173	81,6	82,3	81,9	81,0	79,3	80,6
0 1.1	Pšenica	32	10 360	80,1	82,4	82,4	81,6	79,4	79,4
0 1.3	Ječam	1	191	103,2	94,3	94,3	95,0	91,2	94,5
0 1.5	Kukuruz	10	3 248	81,3	78,7	78,0	76,8	76,8	82,6
0 1.9	Ostale žitarice	1	375	112,9	104,7	96,9	91,1	91,1	91,1
0 3	Krmne biljke	18	5 681	115,6	111,0	102,5	97,7	94,2	94,5
0 3.1	Kukuruz za stočnu hranu	0	45	80,6	78,1	77,3	74,9	74,9	80,6
0 3.9	Ostalo krmno bilje	17	5 637	115,9	111,2	102,7	97,9	94,3	94,6
03.9.1	Seno	10	3 149	126,9	118,2	108,4	97,3	93,6	92,4
03.9.2	Slama	4	1 234	89,7	97,5	93,7	100,9	96,1	98,5
03.9.9	Ostalo krmno bilje, drugo	4	1 254	114,0	107,2	97,3	96,3	94,4	96,3
0 4	Povrće	278	89 583	112,8	127,5	108,1	113,8	127,4	130,9
0 4.1	Sveže povrće	278	89 583	112,8	127,5	108,1	113,8	127,4	130,9
0 4.1.2	Paradajz	89	28 805	113,4	111,9
0 4.1.9	Ostalo sveže povrće	188	60 778	112,8	127,5	108,1	113,8	136,0	146,0
0 4.1.9.9	Paprika	139	44 751	140,5	165,0
0 4.1.9.1	Kupus	9	2 863	138,9	150,8	.	.	.	119,0
0 4.1.9.4	Krastavac	13	4 054	148,9	90,5
0 4.1.9.6	Luk crni	8	2 426	109,8	146,4	115,0	124,4	113,9	106,5
0 4.1.9.7	Pasulj	7	2 318	101,8	100,2	100,2	97,8	97,8	95,5
0 4.1.9.9	Lubenica	9	2 775
0 4.1.9.9.1	Ostalo sveže povrće : drugo	5	1 592	92,5	92,2	110,4	101,1	88,5	102,1
0 5	Krompir	56	18 225	90,1	90,1	97,4	94,9	124,2	160,7
0 6	Voće	42	13 515	99,3	89,8	97,7	97,7	111,6	92,5
0 6.1	Sveže voće	14	4 420	99,3	89,8	97,7	97,7	111,6	92,5
0 6.1.1	Jabuke	6	1 966	96,8	88,9
0 6.1.2	Kruške	1	453	98,8
0 6.1.9	Ostalo voće	6	2 001	115,7	103,5	97,7	97,7	111,6	92,5
0 6.1.9.2	Šljive	4	1 258
0 6.1.9.4	Sušeno voće, Kesten	1	231	117,5	97,7	97,7	97,7	96,0	97,7
06.1.9.9	Ostalo voće, drugo	2	512	105,3	114,9	.	.	112,5	92,4
0 6.4	Grožđe	9	2 975
06.4.9	Grožđe za vino	19	6 120
10	Biljni proizvodi	438	141 178	105,5	113,9	102,9	105,9	119,3	124,6
11	Stočarstvo	135	43 658	95,2	96,8	96,9	99,7	99,9	99,9
11.1	Goveda	83	26 729	97,0	97,1	96,3	98,4	98,4	99,1
11.2	Svinje	20	6 307	87,7	99,0	99,0	103,8	103,8	103,8
11.4	Ovce	27	8 781	94,6	94,6	97,2	99,8	101,1	99,8
11.5	Kokoške	6	1 842	97,8	96,1	97,5	102,6	101,1	98,2
11,9	Životinje -druge	-	0
12	Stočni proizvodi	427	137 766	97,2	98,6	98,9	97,1	98,1	97,7
12.1	Mleko	405	130 566	97,2	98,7	99,1	97,2	98,2	98,2
12.2	Jaja	17	5 539	98,1	96,5	93,5	95,1	95,1	85,9
12.9	Drugi stočni proizvodi	5	1 660	100,2	100,2	100,2	100,2	100,2	100,2
13	Životinjski proizvodi	562	181 424	96,8	98,2	98,4	97,7	98,5	98,2
14	Ukupno proizvodi	1 000	322 602	100,6	105,0	100,4	101,3	107,6	109,8

Tabela 9: Mesečni indeks cena poljoprivrednih proizvoda Jul – Decembar 2010 (2010 = 100)

Šifra	Grupe	Težina ‰	Težine u 1000 Euro	2010					
				Jul	Aug	Sep	Okt	Nov	Dec
0 1	Žitarice	44	14 173	84,5	110,6	110,5	110,9	114,7	130,1
0 1.1	Pšenica	32	10 360	80,1	110,1	108,6	108,6	113,8	134,8
0 1.3	Ječam	1	191	94,5	100,4	102,6	102,6	111,9	115,6
0 1.5	Kukuruz	10	3 248	97,2	114,3	118,7	120,0	118,7	118,1
0 1.9	Ostale žitarice	1	375	89,3	99,3	97,6	100,4	103,2	111,6
0 3	Krmne biljke	18	5 681	87,0	88,3	89,0	105,5	108,6	119,4
0 3.1	Kukuruz za stočnu hranu	0	45	96,3	113,3	117,7	119,0	118,4	117,1
0 3.9	Ostalo krmno bilje	17	5 637	87,0	88,2	88,7	105,4	108,5	119,4
03.9.1	Seno	10	3 149	81,3	81,3	81,3	105,9	112,1	125,6
03.9.2	Slama	4	1 234	93,0	98,5	101,2	109,7	107,3	114,5
03.9.9	Ostalo krmno bilje, drugo	4	1 254	95,2	95,2	95,2	99,7	100,9	108,8
0 4	Povrće	278	89 583	112,0	89,9	84,4	98,2	81,3	95,3
0 4.1	Sveže povrće	278	89 583	112,0	89,9	84,4	98,2	81,3	95,3
0 4.1.2	Paradajz	89	28 805	91,1	93,6	90,5	121,7	.	.
0 4.1.9	Ostalo sveže povrće	188	60 778	130,3	88,1	82,1	90,0	81,3	95,3
0 4.1.9.9	Paprika	139	44 751	140,1	87,5	78,6	85,8	.	.
0 4.1.9.1	Kupus	9	2 863	134,9	103,2	95,2	99,2	75,4	91,3
0 4.1.9.4	Krastavac	13	4 054	79,7	76,1	113,2	140,5	.	.
0 4.1.9.6	Luk crni	8	2 426	88,9	70,6	70,6	75,8	70,6	81,0
0 4.1.9.7	Pasulj	7	2 318	96,3	94,7	101,8	101,0	99,4	104,2
0 4.1.9.9	Lubenica	9	2 775	108,4	102,9	96,0	.	.	.
0 4.1.9.9.9	Ostalo sveže povrće : drugo	5	1 592	119,5	92,2	99,2	95,8	96,9	104,9
0 5	Krompir	56	18 225	109,6	97,4	99,8	97,4	94,9	92,5
0 6	Voće	42	13 515	115,8	100,4	94,0	90,8	113,8	97,9
0 6.1	Sveže voće	14	4 420	115,8	95,3	96,5	106,3	92,1	97,9
0 6.1.1	Jabuke	6	1 966	104,4	96,4	120,2	108,5	90,9	90,9
0 6.1.2	Kruške	1	453	104,8	96,1	94,9	94,9	97,5	114,7
0 6.1.9	Ostalo voće	6	2 001	121,1	94,9	79,7	107,4	90,2	108,7
0 6.1.9.2	Šljive	4	1 258	126,2	94,1	76,3	110,7	.	.
0 6.1.9.4	Sušeno voće, Kesten	1	231	97,7	97,7	101,7	91,6	90,0	108,9
06.1.9.9	Ostalo voće, drugo	2	512	96,7	99,8	100,0	94,1	90,8	107,5
0 6.4	Grožđe	9	2 975	.	112,4	92,5	91,6	122,2	.
06.4.9	Grožđe za vino	19	6 120	.	.	.	87,2	115,6	.
10	Biljni proizvodi	438	141 178	108,3	93,9	90,1	98,9	90,6	99,6
11	Stočarstvo	135	43 658	99,4	99,4	102,5	102,1	103,7	104,6
11.1	Goveda	83	26 729	99,8	99,1	103,4	102,7	104,8	103,7
11.2	Svinje	20	6 307	99,9	100,3	100,3	100,9	98,2	103,2
11.4	Ovce	27	8 781	97,9	99,8	101,7	101,7	103,6	108,2
11.5	Kokoške	6	1 842	98,7	97,5	100,4	98,9	105,6	105,7
11.9	Životinje -druge	-	0
12	Stočni proizvodi	427	137 766	98,1	98,0	98,4	105,4	105,7	106,8
12.1	Mleko	405	130 566	98,2	97,7	98,2	105,5	105,5	106,5
12.2	Jaja	17	5 539	95,8	104,7	104,3	104,3	112,5	114,2
12.9	Drugi stočni proizvodi	5	1 660	100,2	98,2	98,2	100,2	100,2	102,1
13	Životinjski proizvodi	562	181 424	98,4	98,3	99,4	104,6	105,2	106,2
14	Ukupno proizvodi	1 000	322 602	102,7	96,4	95,3	102,1	98,8	103,4

Tabela 10: Mesečni indeks cena poljoprivrednih proizvoda Januar – Jun 2011 (2010 = 100)

Šifra	Grupe	Težina %	Težine u 1000 Euro	2011					
				Jan	Feb	Mar	Apr	Maj	Jun
0 1	Žitarice	44	14 173	134,8	135,8	138,1	137,2	141,0	140,6
0 1.1	Pšenica	32	10 360	140,8	140,8	143,0	143,0	144,5	142,3
0 1.3	Ječam	1	191	111,9	124,3	118,1	124,3	115,4	115,4
0 1.5	Kukuruz	10	3 248	118,1	121,3	124,5	121,3	132,7	137,8
0 1.9	Ostale žitarice	1	375	126,8	127,6	128,1	121,2	127,3	131,4
0 3	Krmne biljke	18	5 681	117,6	128,6	124,1	125,1	120,6	111,6
0 3.1	Kukuruz za stočnu hranu	0	45	116,5	120,3	123,4	122,8	131,6	136,6
0 3.9	Ostalo krmno bilje	17	5 637	117,7	128,7	124,1	125,1	120,5	111,4
03.9.1	Seno	10	3 149	124,4	139,2	131,8	129,3	121,9	110,9
03.9.2	Slama	4	1 234	112,1	121,2	112,1	124,2	124,2	118,2
03.9.9	Ostalo krmno bilje, drugo	4	1 254	106,2	109,6	116,6	115,4	113,1	106,2
0 4	Povrće	278	89 583	99,2	121,5	98,9	96,5	118,7	131,3
0 4.1	Sveže povrće	278	89 583	99,2	121,5	98,9	96,5	118,7	131,3
0 4.1.2	Paradajz	89	28 805	112,4	111,9
0 4.1.9	Ostalo sveže povrće	188	60 778	99,2	121,5	98,9	96,5	122,6	146,6
0 4.1.9.9	Paprika	139	44 751	129,9	164,1
0 4.1.9.1	Kupus	9	2 863	103,2	178,6	.	.	.	115,1
0 4.1.9.4	Krastavac	13	4 054	103,8	97,5
0 4.1.9.6	Luk crni	8	2 426	82,4	91,5	91,5	95,3	112,1	105,4
0 4.1.9.7	Pasulj	7	2 318	107,4	101,0	101,8	96,3	96,3	100,2
0 4.1.9.9	Lubenica	9	2 775
0 4.1.9.9.9	Ostalo sveže povrće : drugo	5	1 592	106,9	114,7	118,5	103,9	93,6	117,1
0 5	Krompir	56	18 225	94,9	150,9	160,7	170,4	185,0	124,2
0 6	Voće	42	13 515	96,5	104,1	129,0	140,7	142,5	88,3
0 6.1	Sveže voće	14	4 420	96,5	104,1	129,0	140,7	142,5	88,3
0 6.1.1	Jabuke	6	1 966	88,0	102,6
0 6.1.2	Kruške	1	453	113,3
0 6.1.9	Ostalo voće	6	2 001	127,4	125,5	129,0	140,7	142,5	88,3
0 6.1.9.2	Šljive	4	1 258
0 6.1.9.4	Sušeno voće, Kesten	1	231	126,3	117,3	129,0	140,7	140,7	144,7
06.1.9.9	Ostalo voće, drugo	2	512	133,6	141,7	.	.	142,6	86,6
0 6.4	Grožđe	9	2 975
06.4.9	Grožđe za vino	19	6 120
10	Biljni proizvodi	438	141 178	102,7	125,4	114,7	115,5	131,9	126,4
11	Stočarstvo	135	43 658	101,3	101,6	103,6	103,0	102,9	100,3
11.1	Goveda	83	26 729	99,5	102,0	106,6	103,8	103,4	102,0
11.2	Svinje	20	6 307	100,0	96,5	96,5	97,3	97,3	91,3
11.4	Ovce	27	8 781	106,2	102,4	98,5	103,0	104,3	100,4
11.5	Kokoške	6	1 842	107,2	109,8	107,9	111,5	107,9	106,9
11,9	Životinje -druge	-	0
12	Stočni proizvodi	427	137 766	104,8	104,5	105,5	106,9	106,0	103,1
12.1	Mleko	405	130 566	104,5	104,0	105,0	106,5	105,5	102,6
12.2	Jaja	17	5 539	111,0	113,5	114,7	114,9	116,3	112,4
12.9	Drugi stočni proizvodi	5	1 660	105,9	105,9	111,7	111,7	111,7	111,7
13	Životinjski proizvodi	562	181 424	104,0	103,8	105,0	106,0	105,3	102,4
14	Ukupno proizvodi	1 000	322 602	103,4	113,2	109,3	110,1	116,9	112,9

Tabela 11: Mesečni indeks cena poljoprivrednih proizvoda Jul – Decembar 2011 (2010 = 100)

Šifra	Grupe	Težina %	Težine u 1000 Euro	2011					
				Jul	Aug	Sep	Okt	Nov	Dec
0 1	Žitarice	44	14 173	122,5	131,7	127,7	129,4	127,3	127,2
0 1.1	Pšenica	32	10 360	119,1	124,3	122,8	126,6	126,6	127,8
0 1.3	Ječam	1	191	123,7	119,7	116,6	130,3	130,3	131,2
0 1.5	Kukuruz	10	3 248	133,4	157,5	144,1	138,4	128,9	125,1
0 1.9	Ostale žitarice	1	375	121,1	119,6	126,2	129,8	131,1	128,2
0 3	Krmne biljke	18	5 681	100,0	102,5	98,2	104,6	117,2	118,4
0 3.1	Kukuruz za stočnu hranu	0	45	132,2	156,2	142,9	137,3	127,8	124,0
0 3.9	Ostalo krmno bilje	17	5 637	99,7	102,1	97,8	104,3	117,1	118,4
03.9.1	Seno	10	3 149	109,6	105,5	101,0	108,0	123,2	124,4
03.9.2	Slama	4	1 234	72,7	93,9	90,9	94,5	104,5	104,5
03.9.9	Ostalo krmno bilje, drugo	4	1 254	101,6	101,6	96,6	104,8	114,3	117,1
0 4	Povrće	278	89 583	98,0	76,5	70,9	90,8	95,1	101,6
0 4.1	Sveže povrće	278	89 583	98,0	76,5	70,9	90,8	95,1	101,6
0 4.1.2	Paradajz	89	28 805	83,8	55,8	52,5	82,2	.	.
0 4.1.9	Ostalo sveže povrće	188	60 778	110,4	86,4	77,8	93,8	95,1	101,6
0 4.1.9.9	Paprika	139	44 751	121,3	88,9	74,2	93,7	.	.
0 4.1.9.1	Kupus	9	2 863	79,4	84,9	79,4	83,3	95,2	119,0
0 4.1.9.4	Krastavac	13	4 054	55,9	83,1	104,5	105,6	.	.
0 4.1.9.6	Luk crni	8	2 426	81,0	75,8	70,6	75,8	68,0	67,5
0 4.1.9.7	Pasulj	7	2 318	97,8	102,6	116,1	117,7	115,3	115,3
0 4.1.9.9	Lubenica	9	2 775	89,8	67,2	92,6	.	.	.
0 4.1.9.9.9	Ostalo sveže povrće : drugo	5	1 592	94,1	79,1	84,2	87,1	86,5	100,0
0 5	Krompir	56	18 225	92,5	75,5	80,3	84,2	81,8	85,7
0 6	Voće	42	13 515	115,1	101,3	107,0	95,1	114,6	105,7
0 6.1	Sveže voće	14	4 420	115,1	89,2	88,9	104,1	103,0	105,7
0 6.1.1	Jabuke	6	1 966	104,4	96,4	108,5	105,6	100,6	99,7
0 6.1.2	Kruške	1	453	106,2	104,9	92,3	98,8	106,7	106,7
0 6.1.9	Ostalo voće	6	2 001	119,9	85,2	74,3	104,2	108,7	133,9
0 6.1.9.2	Šljive	4	1 258	119,8	79,1	68,5	100,9	.	.
0 6.1.9.4	Sušeno voće, Kesten	1	231	172,0	199,4	140,7	127,9	112,8	143,1
06.1.9.9	Ostalo voće, drugo	2	512	116,9	120,1	101,6	91,9	91,5	97,0
0 6.4	Grožđe	9	2 975	.	130,2	117,6	118,6	118,6	.
06.4.9	Grožđe za vino	19	6 120	.	.	.	87,2	115,6	.
10	Biljni proizvodi	438	141 178	101,4	85,3	82,4	94,8	99,4	103,2
11	Stočarstvo	135	43 658	103,8	107,5	108,6	106,0	105,7	105,7
11.1	Goveda	83	26 729	104,1	109,1	110,5	107,0	108,7	109,8
11.2	Svinje	20	6 307	96,5	100,5	102,6	103,2	91,5	89,3
11.4	Ovce	27	8 781	106,9	107,5	107,5	104,3	104,9	103,0
11.5	Kokoške	6	1 842	109,1	108,3	107,6	110,8	113,4	113,8
11.9	Životinje -druge	-	0
12	Stočni proizvodi	427	137 766	102,0	104,7	104,1	104,5	107,5	110,8
12.1	Mleko	405	130 566	101,6	103,6	103,1	104,0	107,0	109,9
12.2	Jaja	17	5 539	109,5	130,4	126,2	114,2	120,0	130,8
12.9	Drugi stočni proizvodi	5	1 660	107,9	109,8	107,9	107,9	107,9	111,7
13	Životinjski proizvodi	562	181 424	102,4	105,4	105,2	104,9	107,1	109,6
14	Ukupno proizvodi	1 000	322 602	102,0	96,6	95,2	100,5	103,7	106,8

Tabela 12: Mesečni indeks cena poljoprivrednih proizvoda Januar – Jun 2012 (2010 = 100)

Šifra	Grupe	Težina %	Težine u 1000 Euro	2012					
				Jan	Feb	Mar	Apr	Maj	Jun
0 1	Žitarice	44	14 173	129,4	130,8	128,9	127,5	128,4	128,6
0 1.1	Pšenica	32	10 360	129,1	130,3	131,6	129,1	129,5	129,1
0 1.3	Ječam	1	191	131,2	138,1	133,5	138,7	140,1	140,1
0 1.5	Kukuruz	10	3 248	130,2	131,4	119,4	121,3	123,2	125,7
0 1.9	Ostale žitarice	1	375	130,4	133,9	135,9	132,5	138,7	132,6
0 3	Krmne biljke	18	5 681	126,1	138,2	136,0	125,1	116,5	110,2
0 3.1	Kukuruz za stočnu hranu	0	45	129,1	130,3	118,4	120,3	118,4	124,7
0 3.9	Ostalo krmno bilje	17	5 637	126,1	138,2	136,2	125,2	116,4	110,0
03.9.1	Seno	10	3 149	134,3	147,8	144,1	133,0	124,4	113,3
03.9.2	Slama	4	1 234	110,5	125,4	125,4	110,5	103,6	106,6
03.9.9	Ostalo krmno bilje, drugo	4	1 254	120,9	126,8	126,8	119,9	109,1	105,2
0 4	Povrće	278	89 583	110,2	134,6	97,1	89,2	150,7	164,1
0 4.1	Sveže povrće	278	89 583	110,2	134,6	97,1	89,2	150,7	164,1
0 4.1.2	Paradajz	89	28 805	160,1	158,3
0 4.1.9	Ostalo sveže povrće	188	60 778	110,2	134,6	97,1	89,2	144,9	168,7
0 4.1.9.9	Paprika	139	44 751	160,8	193,6
0 4.1.9.1	Kupus	9	2 863	146,8	226,2	.	.	.	134,9
0 4.1.9.4	Krastavac	13	4 054	125,9	109,5
0 4.1.9.6	Luk crni	8	2 426	74,0	76,6	74,0	75,4	76,4	86,7
0 4.1.9.7	Pasulj	7	2 318	119,3	119,3	123,3	119,3	123,3	117,7
0 4.1.9.9	Lubenica	9	2 775
0 4.1.9.9.	Ostalo sveže povrće : drugo	5	1 592	87,0	95,4	89,9	76,4	74,0	99,8
0 5	Krompir	56	18 225	89,1	96,4	84,2	55,0	46,7	129,0
0 6	Voće	42	13 515	107,2	104,0	136,8	136,8	162,0	119,5
0 6.1	Sveže voće	14	4 420	107,2	104,0	136,8	136,8	162,0	119,5
0 6.1.1	Jabuke	6	1 966	96,8	102,6
0 6.1.2	Kruške	1	453	125,2
0 6.1.9	Ostalo voće	6	2 001	148,9	123,0	136,8	136,8	162,0	119,5
0 6.1.9.2	Šljive	4	1 258
0 6.1.9.4	Sušeno voće, Kesten	1	231	154,9	125,1	136,8	136,8	129,0	136,8
06.1.9.9	Ostalo voće, drugo	2	512	114,7	118,7	.	.	163,8	118,9
0 6.4	Grožđe	9	2 975
06.4.9	Grožđe za vino	19	6 120
10	Biljni proizvodi	438	141 178	109,7	126,5	104,0	94,6	134,7	149,6
11	Stočarstvo	135	43 658	106,0	108,8	107,9	108,3	107,8	112,0
11.1	Goveda	83	26 729	109,8	113,7	111,2	110,1	110,1	112,0
11.2	Svinje	20	6 307	91,1	91,1	92,9	100,0	100,0	113,4
11.4	Ovce	27	8 781	104,9	106,2	108,2	108,2	106,2	111,4
11.5	Kokoške	6	1 842	107,6	111,2	109,1	111,2	109,1	111,2
11,9	Životinje -druge	-	0
12	Stočni proizvodi	427	137 766	109,5	109,6	110,1	110,4	108,9	106,7
12.1	Mleko	405	130 566	108,5	108,5	108,0	109,0	108,0	106,5
12.2	Jaja	17	5 539	131,1	135,1	159,8	142,9	130,0	109,3
12.9	Drugi stočni proizvodi	5	1 660	115,6	111,7	111,7	111,7	111,7	111,7
13	Životinjski proizvodi	562	181 424	108,6	109,4	109,6	109,9	108,6	108,0
14	Ukupno proizvodi	1 000	322 602	109,1	116,9	107,1	103,2	120,1	126,2

Tabela 13: Mesečni indeks cena poljoprivrednih proizvoda Jul – Decembar 2012 (2010 = 100)

Šifra	Grupe	Težina ‰	Težine u 1000 Euro	2012					
				Jul	Aug	Sep	Okt	Nov	Dec
0 1	Žitarice	44	14 173	128,8	138,8	137,2	141,7	142,5	146,2
0 1.1	Pšenica	32	10 360	128,8	139,3	137,8	144,5	144,5	148,3
0 1.3	Ječam	1	191	130,9	135,1	136,2	140,9	141,7	150,3
0 1.5	Kukuruz	10	3 248	128,9	140,3	137,2	134,6	137,2	141,0
0 1.9	Ostale žitarice	1	375	127,8	114,0	121,2	125,5	133,6	130,1
0 3	Krmne biljke	18	5 681	106,4	136,4	143,1	161,3	167,1	178,1
0 3.1	Kukuruz za stočnu hranu	0	45	79,2	139,2	136,0	133,5	136,0	139,8
0 3.9	Ostalo krmno bilje	17	5 637	106,6	136,4	143,1	161,5	167,4	178,4
03.9.1	Seno	10	3 149	112,1	142,9	149,0	173,7	178,6	193,4
03.9.2	Slama	4	1 234	101,9	128,8	140,5	142,9	149,9	158,7
03.9.9	Ostalo krmno bilje, drugo	4	1 254	97,3	127,4	130,9	149,4	156,3	160,2
0 4	Povrće	278	89 583	114,1	85,8	102,2	98,3	109,6	118,1
0 4.1	Sveže povrće	278	89 583	114,1	85,8	102,2	98,3	109,6	118,1
0 4.1.2	Paradajz	89	28 805	119,0	96,1	121,3	98,4	.	.
0 4.1.9	Ostalo sveže povrće	188	60 778	109,8	80,8	95,0	98,2	109,6	118,1
0 4.1.9.9	Paprika	139	44 751	114,2	76,9	90,9	90,8	.	.
0 4.1.9.1	Kupus	9	2 863	150,8	119,0	142,9	150,8	103,2	115,1
0 4.1.9.4	Krastavac	13	4 054	71,6	85,4	124,7	111,2	.	.
0 4.1.9.6	Luk crni	8	2 426	67,5	64,8	79,2	83,7	86,3	91,5
0 4.1.9.7	Pasulj	7	2 318	119,3	131,3	153,5	160,7	149,6	147,2
0 4.1.9.9	Lubenica	9	2 775	120,0	99,5	106,3	.	.	.
0 4.1.9.9.9	Ostalo sveže povrće : drugo	5	1 592	115,1	85,8	98,6	85,7	96,2	102,6
0 5	Krompir	56	18 225	98,8	112,0	119,3	125,6	129,0	129,0
0 6	Voće	42	13 515	115,4	102,2	95,7	97,1	101,2	119,6
0 6.1	Sveže voće	14	4 420	115,4	88,2	104,6	113,6	120,4	119,6
0 6.1.1	Jabuke	6	1 966	104,4	96,4	129,0	111,4	115,8	110,0
0 6.1.2	Kruške	1	453	102,2	92,8	92,3	92,3	109,4	125,2
0 6.1.9	Ostalo voće	6	2 001	120,7	84,7	89,1	122,6	156,0	159,7
0 6.1.9.2	Šljive	4	1 258	115,5	74,9	81,3	117,7	.	.
0 6.1.9.4	Sušeno voće, Kesten	1	231	150,1	152,5	156,4	160,4	169,2	171,7
06.1.9.9	Ostalo voće, drugo	2	512	144,7	147,3	131,9	96,2	100,5	111,8
0 6.4	Grožđe	9	2 975	.	135,5	90,6	122,2	150,9	.
06.4.9	Grožđe za vino	19	6 120	.	.	.	87,2	87,2	.
10	Biljni proizvodi	438	141 178	113,4	98,1	108,9	108,6	116,9	124,9
11	Stočarstvo	135	43 658	111,0	114,3	112,7	111,4	110,9	114,1
11.1	Goveda	83	26 729	114,5	116,6	115,5	113,3	112,6	117,3
11.2	Svinje	20	6 307	102,7	104,5	104,5	100,9	101,8	101,8
11.4	Ovce	27	8 781	106,9	114,6	110,1	111,4	112,0	113,3
11.5	Kokoške	6	1 842	107,6	113,1	112,7	118,7	111,5	112,3
11.9	Životinje -druge	-	0
12	Stočni proizvodi	427	137 766	108,3	110,9	112,8	113,3	114,3	118,0
12.1	Mleko	405	130 566	107,5	109,9	111,9	111,9	113,4	116,8
12.2	Jaja	17	5 539	124,5	131,4	134,2	143,2	135,6	144,6
12.9	Drugi stočni proizvodi	5	1 660	115,6	115,6	115,6	119,4	119,4	119,4
13	Životinjski proizvodi	562	181 424	108,9	111,7	112,8	112,8	113,5	117,0
14	Ukupno proizvodi	1 000	322 602	110,9	105,7	111,1	111,0	115,0	120,5

Tabela 14: Mesečni indeks cena poljoprivrednih proizvoda Januar –Jun 2013 (2010 = 100)

Šifra	Grupe	Težina %	Težine u 1000 Euro	2013					
				Jan	Feb	Mar	Apr	Maj	Jun
0 1	Žitarice	44	14 173	145,6	145,6	145,3	144,1	150,8	147,2
0 1.1	Pšenica	32	10 360	145,3	145,3	144,5	142,3	150,5	146,8
0 1.3	Ječam	1	191	146,8	155,4	163,2	160,0	159,4	152,4
0 1.5	Kukuruz	10	3 248	147,3	146,1	145,4	145,4	148,0	146,1
0 1.9	Ostale žitarice	1	375	137,1	145,9	157,5	175,3	180,3	165,3
0 3	Krmne biljke	18	5 681	171,8	165,3	167,7	152,7	148,5	142,0
0 3.1	Kukuruz za stočnu hranu	0	45	146,1	144,8	144,2	144,2	146,7	144,8
0 3.9	Ostalo krmno bilje	17	5 637	172,0	165,5	167,9	152,8	148,5	142,0
03.9.1	Seno	10	3 149	187,2	178,6	184,8	168,7	163,8	156,4
03.9.2	Slama	4	1 234	149,1	145,3	139,6	122,4	120,4	114,7
03.9.9	Ostalo krmno bilje, drugo	4	1 254	156,3	152,4	153,4	142,5	137,6	132,7
0 4	Povrće	278	89 583	115,3	115,4	110,7	116,4	147,9	158,6
0 4.1	Sveže povrće	278	89 583	115,3	115,4	110,7	116,4	147,9	158,6
0 4.1.2	Paradajz	89	28 805	101,6	102,9
0 4.1.9	Ostalo sveže povrće	188	60 778	115,3	115,4	110,7	116,4	176,3	202,4
0 4.1.9.9	Paprika	139	44 751	199,9	235,8
0 4.1.9.1	Kupus	9	2 863	111,1	111,1	.	.	.	242,1
0 4.1.9.4	Krastavac	13	4 054	115,1	84,1
0 4.1.9.6	Luk crni	8	2 426	94,1	96,7	94,1	112,8	117,2	137,4
0 4.1.9.7	Pasulj	7	2 318	143,2	143,2	136,0	133,6	139,2	140,8
0 4.1.9.9	Lubenica	9	2 775
0 4.1.9.9.	Ostalo sveže povrće : drugo	5	1 592	94,7	93,7	79,9	83,6	100,2	111,4
0 5	Krompir	56	18 225	136,3	138,8	133,9	129,0	136,3	233,7
0 6	Voće	42	13 515	122,1	110,9	148,6	148,6	121,1	118,2
0 6.1	Sveže voće	14	4 420	122,1	110,9	148,6	148,6	121,1	118,2
0 6.1.1	Jabuke	6	1 966	111,4	108,5
0 6.1.2	Kruške	1	453	137,1
0 6.1.9	Ostalo voće	6	2 001	169,1	144,6	148,6	148,6	121,1	118,2
0 6.1.9.2	Šljive	4	1 258
0 6.1.9.4	Sušeno voće, Kesten	1	231	176,3	148,6	148,6	148,6	152,5	148,6
06.1.9.9	Ostalo voće, drugo	2	512	128,2	136,7	.	.	119,4	117,3
0 6.4	Grožđe	9	2 975
06.4.9	Grožđe za vino	19	6 120
10	Biljni proizvodi	438	141 178	124,0	123,1	123,1	125,4	144,2	162,6
11	Stočarstvo	135	43 658	112,6	111,4	112,4	113,1	115,7	113,2
11.1	Goveda	83	26 729	115,1	113,3	113,3	112,3	115,4	112,9
11.2	Svinje	20	6 307	102,7	101,8	107,2	115,2	118,8	115,2
11.4	Ovce	27	8 781	111,4	111,4	113,3	112,7	112,7	112,7
11.5	Kokoške	6	1 842	115,3	115,8	112,5	120,2	122,8	113,1
11,9	Životinje -druge	-	0
12	Stočni proizvodi	427	137 766	118,7	118,2	118,9	116,5	115,6	115,9
12.1	Mleko	405	130 566	117,8	117,3	118,3	116,3	115,8	115,8
12.2	Jaja	17	5 539	139,9	140,1	133,8	120,5	111,0	117,3
12.9	Drugi stočni proizvodi	5	1 660	117,5	117,5	117,5	115,6	115,6	115,6
13	Životinjski proizvodi	562	181 424	117,2	116,6	117,3	115,7	115,6	115,2
14	Ukupno proizvodi	1 000	322 602	120,2	119,4	119,9	119,9	128,1	136,0

Tabela 15: Mesečni indeks cena poljoprivrednih proizvoda Jul – Decembar 2013 (2010 = 100)

Šifra	Grupe	Težina %	Težine u 1000 Euro	2013					
				Jul	Aug	Sep	Okt	Nov	Dec
0 1	Žitarice	44	14 173	120,6	108,2	103,4	103,3	105,7	108,9
0 1.1	Pšenica	32	10 360	111,6	94,4	94,4	94,4	98,9	102,6
0 1.3	Ječam	1	191	149,4	149,4	145,9	149,4	149,4	153,5
0 1.5	Kukuruz	10	3 248	142,9	144,8	126,4	125,7	121,9	123,8
0 1.9	Ostale žitarice	1	375	160,8	153,2	131,3	131,2	132,3	130,7
0 3	Krmne biljke	18	5 681	130,6	132,4	128,3	129,9	133,7	133,4
0 3.1	Kukuruz za stočnu hranu	0	45	141,7	143,6	125,3	124,7	124,0	122,8
0 3.9	Ostalo krmno bilje	17	5 637	130,5	132,4	128,3	130,0	133,8	133,4
03.9.1	Seno	10	3 149	141,6	144,1	139,2	141,6	146,6	144,1
03.9.2	Slama	4	1 234	109,0	109,0	103,2	101,3	103,2	109,0
03.9.9	Ostalo krmno bilje, drugo	4	1 254	123,9	125,8	125,8	128,8	131,7	130,7
0 4	Povrće	278	89 583	110,9	89,1	98,7	129,8	96,8	108,2
0 4.1	Sveže povrće	278	89 583	110,9	89,1	98,7	129,8	96,8	108,2
0 4.1.2	Paradajz	89	28 805	88,6	80,4	102,5	113,3	.	.
0 4.1.9	Ostalo sveže povrće	188	60 778	130,4	93,2	97,3	135,5	96,8	108,2
0 4.1.9.9	Paprika	139	44 751	140,6	93,2	96,7	141,6	.	.
0 4.1.9.1	Kupus	9	2 863	115,1	83,3	92,9	79,4	83,3	83,3
0 4.1.9.4	Krastavac	13	4 054	81,6	87,9	110,7	142,4	.	.
0 4.1.9.6	Luk crni	8	2 426	94,1	83,7	86,3	86,3	83,7	81,0
0 4.1.9.7	Pasulj	7	2 318	141,6	152,7	143,2	155,1	151,1	155,1
0 4.1.9.9	Lubenica	9	2 775	109,7	92,6	89,2	.	.	.
0 4.1.9.9.9	Ostalo sveže povrće : drugo	5	1 592	100,5	88,1	93,9	88,8	85,9	88,7
0 5	Krompir	56	18 225	165,5	153,4	146,1	143,6	141,2	141,2
0 6	Voće	42	13 515	114,0	101,8	103,5	175,5	181,4	110,8
0 6.1	Sveže voće	14	4 420	114,0	92,1	93,4	105,0	103,3	110,8
0 6.1.1	Jabuke	6	1 966	104,4	96,4	120,2	111,4	99,7	102,6
0 6.1.2	Kruške	1	453	127,8	103,6	97,5	112,0	98,8	112,0
0 6.1.9	Ostalo voće	6	2 001	116,4	89,6	73,4	95,7	125,8	150,1
0 6.1.9.2	Šljive	4	1 258	115,5	81,3	62,0	92,0	.	.
0 6.1.9.4	Sušeno voće, Kesten	1	231	160,3	156,4	132,9	121,5	135,0	165,2
06.1.9.9	Ostalo voće, drugo	2	512	117,9	141,7	146,7	85,2	87,1	89,9
0 6.4	Grožđe	9	2 975	.	124,8	109,4	100,6	111,4	.
06.4.9	Grožđe za vino	19	6 120	.	.	.	209,4	209,4	.
10	Biljni proizvodi	438	141 178	120,0	102,3	107,0	133,3	113,0	113,8
11	Stočarstvo	135	43 658	113,5	115,6	115,5	116,0	115,2	116,9
11.1	Goveda	83	26 729	113,3	116,7	117,3	116,1	116,8	117,6
11.2	Svinje	20	6 307	115,2	109,0	109,0	112,5	109,9	112,5
11.4	Ovce	27	8 781	112,7	117,8	115,2	117,8	113,3	118,5
11.5	Kokoške	6	1 842	113,7	111,9	112,7	118,9	119,2	115,7
11,9	Životinje -druge	-	0
12	Stočni proizvodi	427	137 766	112,4	112,6	112,9	112,5	112,5	114,3
12.1	Mleko	405	130 566	111,9	111,9	112,4	111,9	111,9	113,4
12.2	Jaja	17	5 539	120,3	125,7	121,6	123,7	124,1	133,3
12.9	Drugi stočni proizvodi	5	1 660	121,3	123,3	121,3	121,3	121,3	121,3
13	Životinjski proizvodi	562	181 424	112,6	113,3	113,5	113,3	113,2	114,9
14	Ukupno proizvodi	1 000	322 602	115,9	108,5	110,6	122,1	113,1	114,4

Tabela 16: Mesečni indeks cena poljoprivrednih proizvoda Januar – Jun 2014 (2010 = 100)

Šifra	Grupe	Težina %	Težine u 1000 Euro	2014					
				Jan	Feb	Mar	Apr	Maj	Jun
0 1	Žitarice	44	14 173	117,1	117,6	116,9	111,2	110,6	110,8
0 1.1	Pšenica	32	10 360	105,6	105,6	104,8	105,6	104,8	104,1
0 1.3	Ječam	1	191	155,3	158,2	158,2	152,4	149,4	152,4
0 1.5	Kukuruz	10	3 248	149,2	150,5	150,5	123,8	123,8	127,0
0 1.9	Ostale žitarice	1	375	135,7	143,8	138,8	135,2	136,1	133,2
0 3	Krmne biljke	18	5 681	145,7	146,3	145,7	128,2	128,0	124,9
0 3.1	Kukuruz za stočnu hranu	0	45	154,3	155,5	155,5	122,8	122,8	125,9
0 3.9	Ostalo krmno bilje	17	5 637	145,6	146,3	145,6	128,2	128,0	124,9
03.9.1	Seno	10	3 149	157,7	158,9	157,7	140,4	137,9	134,3
03.9.2	Slama	4	1 234	110,9	110,9	110,9	103,2	109,0	107,1
03.9.9	Ostalo krmno bilje, drugo	4	1 254	149,4	149,4	149,4	122,3	121,9	119,0
0 4	Povrće	278	89 583	116,0	123,3	118,5	115,3	119,2	126,4
0 4.1	Sveže povrće	278	89 583	116,0	123,3	118,5	115,3	119,2	126,4
0 4.1.2	Paradajz	89	28 805	123,9	128,1
0 4.1.9	Ostalo sveže povrće	188	60 778	116,0	123,3	118,5	115,3	116,4	125,1
0 4.1.9.9	Paprika	139	44 751	118,8	136,2
0 4.1.9.1	Kupus	9	2 863	111,1	134,9	.	.	.	111,1
0 4.1.9.4	Krastavac	13	4 054	100,3	85,4
0 4.1.9.6	Luk crni	8	2 426	78,4	81,0	83,7	94,5	101,3	100,7
0 4.1.9.7	Pasulj	7	2 318	157,5	159,9	163,9	166,3	176,6	169,4
0 4.1.9.9	Lubenica	9	2 775
0 4.1.9.9.1	Ostalo sveže povrće : drugo	5	1 592	96,9	97,9	85,1	78,8	88,9	92,4
0 5	Krompir	56	18 225	121,7	126,6	121,7	121,7	116,9	170,4
0 6	Voće	42	13 515	130,2	124,4	143,1	147,0	126,1	100,7
0 6.1	Sveže voće	14	4 420	130,2	124,4	143,1	147,0	126,1	100,7
0 6.1.1	Jabuke	6	1 966	123,2	123,2
0 6.1.2	Kruške	1	453	129,2
0 6.1.9	Ostalo voće	6	2 001	175,6	142,4	143,1	147,0	126,1	100,7
0 6.1.9.2	Šljive	4	1 258
0 6.1.9.4	Sušeno voće, Kesten	1	231	184,0	145,4	143,1	147,0	151,7	148,6
06.1.9.9	Ostalo voće, drugo	2	512	128,2	136,3	.	.	124,7	99,2
0 6.4	Grožđe	9	2 975
06.4.9	Grožđe za vino	19	6 120
10	Biljni proizvodi	438	141 178	119,4	124,2	122,2	119,3	119,1	128,0
11	Stočarstvo	135	43 658	116,8	118,2	119,2	116,8	116,0	115,0
11.1	Goveda	83	26 729	117,2	117,7	119,6	117,9	115,3	113,5
11.2	Svinje	20	6 307	116,1	117,9	117,0	115,2	124,1	124,1
11.4	Ovce	27	8 781	115,2	118,5	119,1	114,6	111,4	112,7
11.5	Kokoške	6	1 842	121,3	124,4	121,5	117,5	120,8	117,9
11,9	Životinje -druge	-	0
12	Stočni proizvodi	427	137 766	116,9	116,9	118,3	115,8	115,8	114,2
12.1	Mleko	405	130 566	115,8	115,8	117,3	115,3	115,3	113,9
12.2	Jaja	17	5 539	139,9	139,9	139,9	124,1	124,8	120,7
12.9	Drugi stočni proizvodi	5	1 660	125,2	125,2	125,2	121,3	121,3	119,4
13	Životinjski proizvodi	562	181 424	116,9	117,2	118,5	116,0	115,9	114,4
14	Ukupno proizvodi	1 000	322 602	118,0	120,3	120,1	117,4	117,3	120,4

Tabela 17: Mesečni indeks cena poljoprivrednih proizvoda Jul – Decembar 2014 (2010 = 100)

Šifra	Grupe	Težina ‰	Težine u 1000 Euro	2014					
				Jul	Aug	Sep	Okt	Nov	Dec
0 1	Žitarice	44	14 173	110,0	108,6	109,7	108,6	108,2	108,0
0 1.1	Pšenica	32	10 360	103,3	103,3	104,8	104,8	106,3	106,3
0 1.3	Ječam	1	191	158,2	149,4	152,4	149,4	152,4	164,1
0 1.5	Kukuruz	10	3 248	126,4	121,9	121,9	116,2	109,2	107,3
0 1.9	Ostale žitarice	1	375	128,0	118,9	117,2	126,8	127,4	131,7
0 3	Krmne biljke	18	5 681	120,7	119,5	120,9	117,6	123,1	120,2
0 3.1	Kukuruz za stočnu hranu	0	45	107,7	104,5	104,5	115,2	108,3	109,6
0 3.9	Ostalo krmno bilje	17	5 637	120,8	119,6	121,0	117,6	123,2	120,3
03.9.1	Seno	10	3 149	131,8	129,3	131,8	126,9	134,3	129,3
03.9.2	Slama	4	1 234	97,5	97,5	97,5	93,7	99,4	97,5
03.9.9	Ostalo krmno bilje, drugo	4	1 254	116,0	117,0	117,0	118,0	119,0	119,9
0 4	Povrće	278	89 583	115,6	104,8	111,9	132,5	106,0	122,7
0 4.1	Sveže povrće	278	89 583	115,6	104,8	111,9	132,5	106,0	122,7
0 4.1.2	Paradajz	89	28 805	112,6	89,7	118,4	143,5	.	.
0 4.1.9	Ostalo sveže povrće	188	60 778	118,1	112,1	109,5	128,7	106,0	122,7
0 4.1.9.9	Paprika	139	44 751	125,3	116,7	108,6	130,5	.	.
0 4.1.9.1	Kupus	9	2 863	112,7	95,2	83,3	107,1	97,6	134,9
0 4.1.9.4	Krastavac	13	4 054	74,4	91,4	122,1	140,7	.	.
0 4.1.9.6	Luk crni	8	2 426	83,7	73,2	69,3	78,4	78,4	79,7
0 4.1.9.7	Pasulj	7	2 318	169,4	165,5	163,1	162,3	155,1	159,1
0 4.1.9.9	Lubenica	9	2 775	109,7	94,7	109,7	.	.	.
0 4.1.9.9.9	Ostalo sveže povrće : drugo	5	1 592	111,0	84,8	102,9	89,2	91,4	94,5
0 5	Krompir	56	18 225	121,7	99,8	99,8	107,1	114,4	114,4
0 6	Voće	42	13 515	129,5	113,5	124,6	142,0	145,0	108,2
0 6.1	Sveže voće	14	4 420	129,5	108,8	124,5	115,6	106,8	108,2
0 6.1.1	Jabuke	6	1 966	116,5	108,4	129,0	105,6	99,7	96,8
0 6.1.2	Kruške	1	453	125,1	111,6	118,6	119,9	106,7	112,0
0 6.1.9	Ostalo voće	6	2 001	134,8	108,7	122,4	125,2	139,3	160,3
0 6.1.9.2	Šljive	4	1 258	134,8	107,0	119,8	124,1	.	.
0 6.1.9.4	Sušeno voće, Kesten	1	231	152,5	152,5	140,7	141,1	148,9	173,0
06.1.9.9	Ostalo voće, drugo	2	512	133,9	118,0	137,4	93,9	99,2	109,4
0 6.4	Grožđe	9	2 975	.	124,8	124,6	122,2	138,5	.
06.4.9	Grožđe za vino	19	6 120	.	.	.	152,7	152,7	.
10	Biljni proizvodi	438	141 178	117,3	106,0	111,7	127,1	111,7	118,7
11	Stočarstvo	135	43 658	117,4	116,0	116,2	114,2	114,7	114,6
11.1	Goveda	83	26 729	119,3	118,7	118,1	115,8	116,6	116,7
11.2	Svinje	20	6 307	116,1	112,1	114,3	105,4	105,4	103,6
11.4	Ovce	27	8 781	112,0	110,1	111,4	115,2	115,2	115,2
11.5	Kokoške	6	1 842	119,5	119,5	119,6	114,8	117,0	119,1
11.9	Životinje -druge	-	0
12	Stočni proizvodi	427	137 766	114,3	114,3	116,6	114,2	113,6	109,8
12.1	Mleko	405	130 566	113,9	113,9	116,3	113,4	112,4	108,5
12.2	Jaja	17	5 539	122,4	122,4	122,1	131,9	138,6	137,2
12.9	Drugi stočni proizvodi	5	1 660	117,5	117,5	117,5	121,3	121,3	123,3
13	Životinjski proizvodi	562	181 424	115,0	114,7	116,5	114,2	113,8	111,0
14	Ukupno proizvodi	1 000	322 602	116,0	110,9	114,4	119,9	112,9	114,3

Prosečne godišnje cene za pojedine proizvode 2010-2014

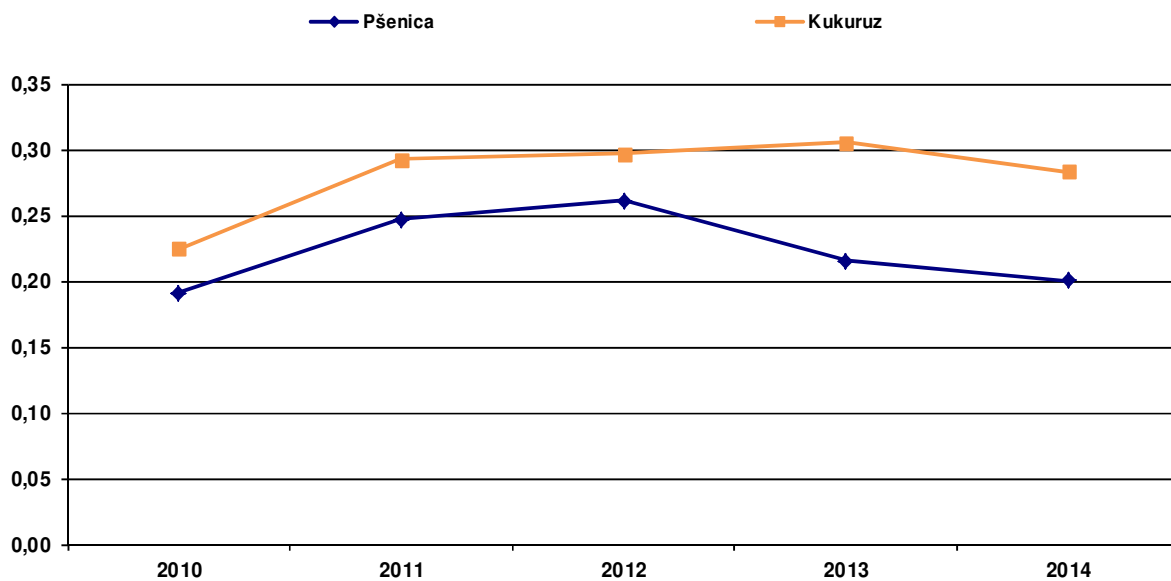
Tabela 18; Prosečne godišnje cene za pojedine poljoprivredne proizvode

Šifra	Proizvodi	2010	2011	2012	2013	2014
01.1.	Pšenica ¹	0,19	0,25	0,26	0,22	0,20
01.3.	Ječam ²	0,24	0,30	0,34	0,37	0,38
01.5.	Kukuruz ³	0,22	0,29	0,30	0,31	0,28
01.2.	Raž ⁴	0,29	0,35	0,35	0,37	0,34
01.4.	Zob ⁵	0,25	0,32	0,33	0,38	0,34
03.9.1	Seno ⁶	0,12	0,13	0,17	0,18	0,16
03.9.2	Slama ⁷	0,07	0,08	0,09	0,09	0,08
03.9.9.	Lucerka ⁸	0,15	0,15	0,19	0,19	0,18
05.1.	Krompir ⁹	0,29	0,30	0,32	0,43	0,34
04.1.9.1	Kupus ¹⁰	0,18	0,17	0,24	0,17	0,19
04.1.9.6	Luk crni ¹¹	0,55	0,47	0,41	0,51	0,45
04.1.9.9.9	Paprika ²	0,59	0,58	0,58	0,78	0,68
04.1.9.3	Spanać ¹³	0,83	0,79	0,84	0,93	0,77
04.1.9.7	Pasulj ¹⁴	1,80	1,95	2,47	2,63	2,92
04.1.2	Paradajz ¹⁵	0,56	0,41	0,67	0,55	0,68
04.1.9.4	Krastavac ¹⁶	0,44	0,41	0,45	0,46	0,47
04.1.9.9.9.	Lubenica ¹⁷	0,21	0,17	0,22	0,19	0,22
04.1.9.9.9.	Praziluk ¹⁸	0,88	0,72	0,67	0,73	0,75
04.1.9.9.9.	Luk beli ¹⁹	2,90	3,51	2,35	2,11	2,58
05.1.1	Jabuka ²⁰	0,49	0,49	0,54	0,53	0,55
05.1.2	Kruška ²¹	1,08	1,12	1,16	1,19	1,26
05.1.3	Kesten ²²	1,05	1,45	1,90	1,66	1,81
05.1.4	Grožđe ²³	0,80	0,93	0,93	0,85	1,02
05.1.9	Orah ²⁴	1,83	2,28	2,61	2,56	2,66
11,1	Goveda ²⁵	2,02	2,13	2,28	2,33	2,36
11,2	Svinje ²⁶	2,15	2,08	2,15	2,38	2,45
11,4	Ovce ²⁷	2,22	2,31	2,43	2,53	2,53
11,5	Kokoške (seoska) ²⁸	7,95	8,71	8,88	9,18	9,48
11.5.1	Kokoške (farme) ²⁹	1,94	2,12	2,12	2,29	2,33
12,1	Mleko ³⁰	0,29	0,31	0,32	0,33	0,33
12,9	Med ³¹	7,42	8,11	8,52	8,83	9,00
12,2	Jaja ³²	2,13	2,51	2,88	2,69	2,78

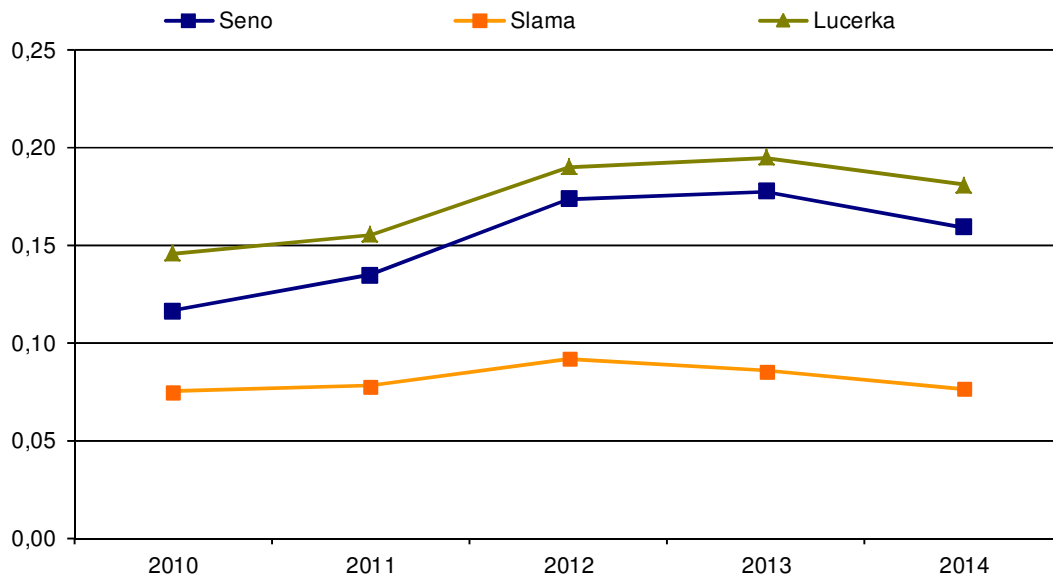
1

¹ Pšenica - domaća proizvodnja, 2 Ječam, 3 Kukuruz - Hibrid 448,4 Raž5, 6 Seno, 7 Slama pšenična 8 Lucerka 9 Krompir, 10 Kupus- varitet (Hibrid 4), 11 Luk druge klase kvaliteta, 12 Paprika -sorte Somborka, 13Spanać- sorta Matador, druge klase kvaliteta, 14 Pasulj druge klase kvaliteta, 15 Paradajz- sorta Arlete,16 Krastavac- sorta Cornishon, 17Lubenica- lokalne proizvodnje, 18 Praziluk- domaće proizvodnje, 19 Beli luk domaće proizvodnje, 20 Jabuka vrsta ID Areta, 21 Kruška – domaća sorta, 22 Kesten - domaća proizvodnja, 23 Grožđe-sorta Hamburg, 24 orah, 25 Živa mera po 1kg za goveda od 18-22 meseci, domaća rasa, 26 Živa mera po 1kg za svinje uzrasta od 10-12 meseci, domate rase, 27 Živa mera za 1kg za ovce uzrasta ne stariji od 12 meseci, domaća rasa, 28 Kokoške-domaće (seoske starosti oko 18 nedelja), 29 Kokoške-domaće (starosti oko 18 nedelja iz farme), 30 Mleko kravlje cene za 1litar sa 3,2% masti, 31 Med - domaća proizvodnja, 32 Jaja cena za 30 komada, kvaliteta prve klase.

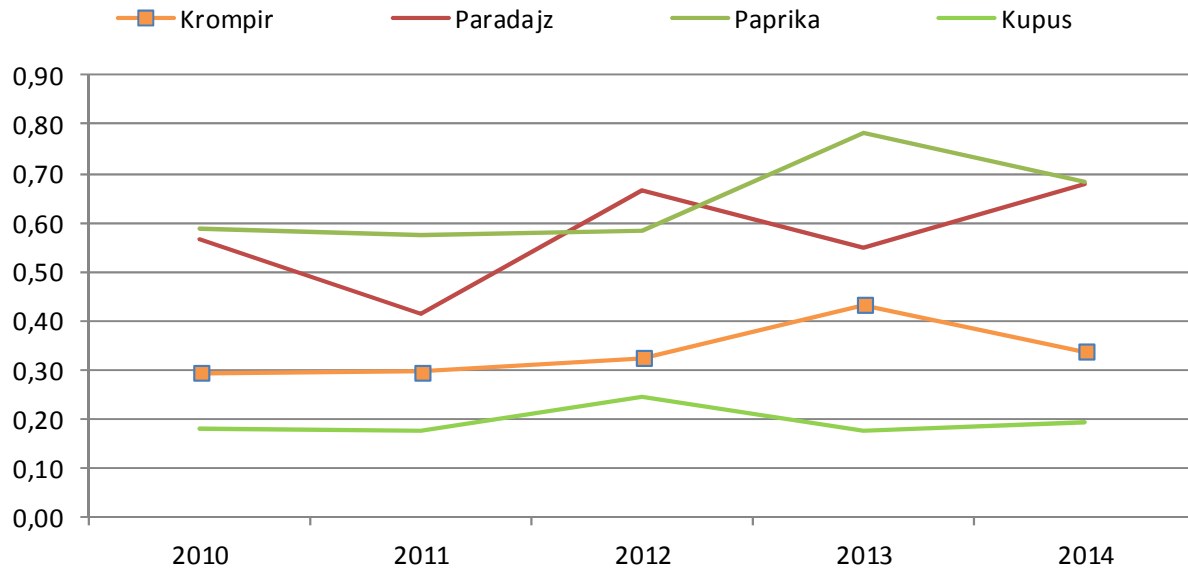
Slika 2: Prosečna apsolutna cena za pšenicu i kukuruz za period 2010-2014, Euro/kg



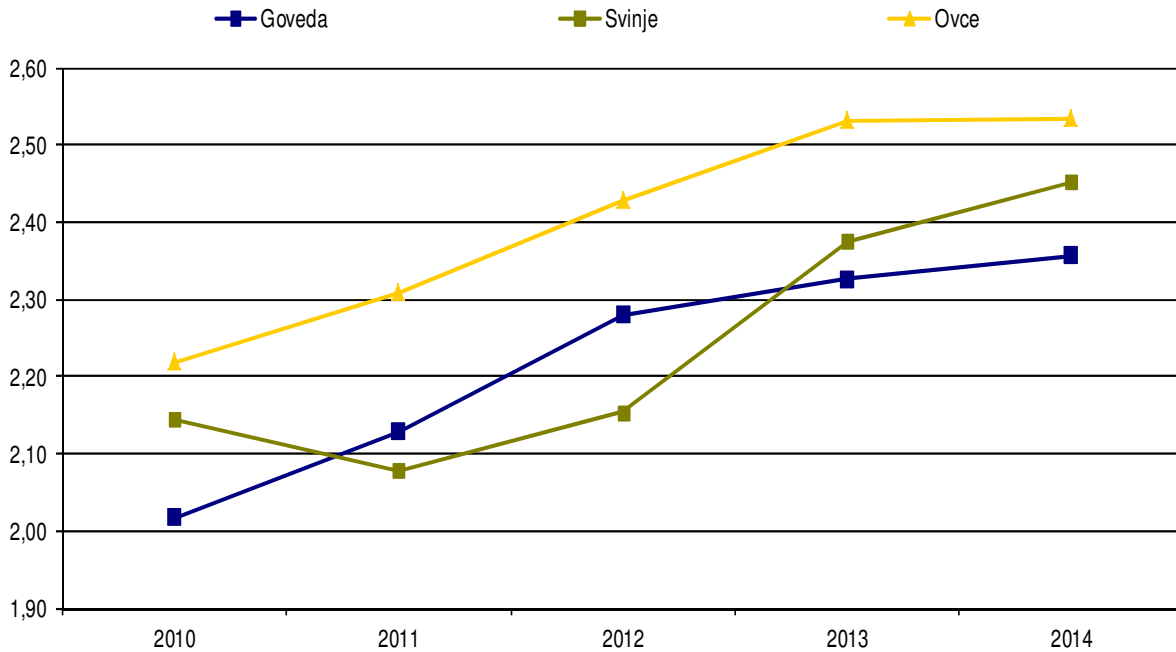
Slika 3: Prosečna apsolutna cena za seno, lucerku i samu za period 2010-2014, Euro/kg



Slika 4: Prosečna apsolutna cena za krompir, paradajz, papriku i kupus za period 2010-2014, Euro/kg



Slika 5: Prosečna apsolutna cena za goveda, svinje i ovce, u živoj meri za period 2010-2014, Euro/kg



Metodologija

Cene i Indeksi cena u ovoj publikaciji su izračunati u skladu sa standardima za statistike cena Evropske unije. Projekat za izračunavanje ovih cena i indeksa cena je sproveden u okviru projekta "Unapređenje agromonetarne statistike " u saradnji sa Švedskom statistikom i uz finansijsku podršku SIDA (Švedska agencija za međunarodni razvoj i saradnju).

Cene su prikupljene od novembra 2003., a prikupljene su u sedam regiona: u Prištini, Peći, Djakovici, Prizrenu, Uroševcu i Gnjilanu. Cene se prikupljaju svakog meseca oko 15. Neke cene nisu dostupne za ceo period. Cene se prikupljaju za 64 proizvoda i mere se cene koje poljoprivrednici uzimaju za svoje proizvode koji se prodaju. Ponderi za izračunavanje indeksa su uglavnom zasnovani na Poljoprivredno domaćinstvo iz 2005.godine, koja je bazična godina za indekse (2005 = 100). Treba napomenuti da težine, u vrednost ili Promilu, odražavaju samo deo poljoprivredne proizvodnje na Kosovu, koji su prodati van poljoprivrednih domaćinstava. Za neke proizvode, ukupna vrednost proizvodnje može biti mnogo veća nego što se ogleda u težinama.

Prema standardima EU, kvartalni i godišnji indeksi pretpostavlja se da se izračunavaju od svake države članice EU. Indeksi u ovoj publikaciji slede metodologiju Evropske unije. Za nacionalne potrebe, izračunava se i mesečni indeks. Ovaj Indeks se izračunava malo drugačije nego kvartalni indeks. Ukratko, mesečni indeks ne koristi mesečne težine u agregirnom nivou (kada se računa šifra 10, 13 i 14). Međutim, za većinu grupa kultura (šifra 01, 03, 04 i 06) mesečne težine se koriste u grupi za izračunavanje agregirane težine grupe. S druge strane, kvartalni indeks svuda ima težine promenljive kvartalno. Iz tog razloga, mesečni i kvartalni indeksi mogu se razvijati sa minimalnim izmenama ako se upoređuju. Međutim, godišnji indeks EU i godišnji indeks na Kosovu su potpuno isti. U oba slučaja, indeks se izračunava kao ponderisani godišnji indeks sa mesečnim, odnosno kvartalnim težinama.

Ukupne težine, kvartalne i mesečne težine su fiksne tokom baznog perioda. Sve odražavaju situaciju koja je prisutna u 2005.godini. Imajući fiksne težine, indeks je garantovan samo za merenje kretanja cena, koja je svrha indeksa.

Da bi uporedili indeks EU predstavljen u ovoj publikaciji sa drugim državama, preporučuje se elektronske stranica Eurostata (<http://epp.eurostat.ec.europa.eu/portal/page/portal/eurostat/home>).

Izračunavanje osnovnog Indeksa Cene

Izračunavanje osnovnih indeksa uopšte vrši se koristeći sledeću formulu, aritmetičku prosečnu cenu neponderisanu.

$$R_i^t = \frac{\frac{1}{n} \sum P_{ij}^t}{\frac{1}{n} \sum P_{ij}^0} \cdot 100$$

R_i^t – Osnovni Indeks za mesec t i proizvodnju i

P – Prikupljene cene

i – Proizvodnja i

j – Registrovana cena za proizvodnju (uopšte cena za region 1,2,...,n)

t – Mesec praćenja

0 – Bazni mesec

Upitnik

DEFINICIJA - Određivanje cilja (artikala- varieteta)

Broj artikla	Naziv artikla			Količina	Jedinica	
Sakupljač cene				Mjesto prikupljanja / Preduzeće		
Datum						
Cena						

Beleške anketara

- Detaljan opis specifičnog artikla (varieteta) specifik izabran za praćenje cene
- Promene u detaljan opis, datum promena
- Tretiranje promene kvaliteta kada se promeni opis (informacije dvostrukog promatranja cene, dodatno i procent promene kvaliteta)

Katalogizacija u publikacija – (CIP)
Narodna biblioteka Kosova “Pjetër Bogdani”

631:311(496.51)”2010/2014”

Indeks cena proizvoda i cene u poljoprivredi : 2010 -2014
(2010=100) / Publication was prepared by / Bajrush Qevani ...[et
al.]. – Priština : Agencija Statistike Kosova, 2015. - 31 f. :ilustr. me
ngjyra ; 28 cm. – (Serija 2: Statistika poljoprivrede i životne sredine)

Predegovor / Isa Krasniqi : f. [5]

1.Qevani, Bajrush

ISBN 978-9951-22-187-0

Agencija Statistike Kosova

Kratak opis

Agencija Statistike Kosova je profesionalna institucija koja se bavi prikupljanjem, obradom i objavljivanjem službenih podataka statistika. Kao takav deluje od 1948.godine i prošao je kroz nekoliko istorijskih faza, strukturiran prema državnom uređenju tog vremena.

Dana 2. avgusta 1999, Agencija je nastavila svoj profesionalni rad (posle 9 godina prekida svih statističkih serija na štetu interesa Kosova), kao nezavisna institucija u okviru Ministarstva za državnu upravu. Od datum 12.12.2011 ove Agencije posluje u okviru Vlade Kosova. Kancelarija se finansira od Konsolidovanog budžeta Kosova, ali i od donatora za posebne projekte i tehničku profesionalnu podršku.

Agencija Statistike Kosova deluje na osnovu Zakona br.04/L-036, koji je stupio na snagu 12.12.2011. Strateški razvojni plan 2009-2013 je na srednjoročnoj implementaciji za razvoj statističkog sistema u korelaciji sa statistikama Evropske unije (EUROSTAT-a).

Agencija Statistike Kosova ima sledeću organizacionu strukturu: Departmane za proizvodnju statistika (Departman za ekonomske statistike i nacionalnih računa, Departman za statistiku stanovništva, Departman poljoprivrede i životne sredine i Departman za socijalne statistike. **Departmani podrške**; Departman za metodologiju i informatičku tehnologiju, Departman za politike, planiranja, kordinacije i komunikacije, Departman popis i istraživanje i Departman administracije. **Regionalne kancelarije** su u Đakovici, Gnjilanu, Mitrovici, Peći, Prizrenu, Prištini i Uroševcu.

Broj zaposlenih i budžet još uvek su ograničeni. Zaposleni su ukupno 139 radnika, od njih 104 (74,8%)u sedištu Agencija,dok u regionalnim kancelarijama 35 (25,2%),sa kvalifikacionom strukturom:70,5,4% sa visokom stručnom spremom prema 29,5%,sa srednjom stručnom spremom.

Mi imamo profesionalnu i tehničku saradnju sa svim ministarstvima Vlade Kosova, a posebno sa Ministarstvom ekonomije i finansija, Centralnom bankom Kosova, sa međunarodnim institucijama, EUROSTAT-om, Međunarodnim monetarnim fondom, Svetskom bankom, SIDA iz Švedske , DFID-om, UNFPA, UNDP, UNIVEF i sa statistikama zemalja u regionu.

Agencija Statistike Kosova skoro u potpunosti pokriva teritoriju Republike Kosova, na osnovu strukture statističkih krugova, kao osnovna i jedina jedinica na nivou zemlje. Sva istraživanja sprovedena na terenu koriste uzorke koji pokrivaju ove popisne statističke krugove ali, i metodologiju skladu sa međunarodnim preporukama. Tokom prikupljanja statističkih podataka i izveštaja od izveštajnih jedinica angažuju se: stručnjaci, tehničari, administratori, građani mesnih kancelarija, terenski popisivači regionalnih kancelarija.

U 2011 smo uspešno realizovali projekat Popisa stanovništva, domaćinstava i stanova , koji nije sproveden od 1981 godine. Rezultati dobijeni iz Popisa će imati značajnu ulogu u sastavljanju razvojne politike.

Misija agencije; da zadovolji potrebe korisnika sa kvalitetnim, blagovremenim i objektivnim statističkim podacima, u vremenu i prostoru, tako da korisnici imaju pouzdane osnovne redovne preglede u interesu planiranja i razvoja tokom izrade projekata na opštinskom nivou i nivou zemlje. Da podrži vladine institucije, naučne institute, i akademiju, poslovna preduzeća kao i samostalne istraživače u cilju obezbeđivanja odgovarajućih informacija donosiocima odluka i drugim korisnicima na Kosovu. U toku je priprema ya popis poljoprivrede na Kosovu.

- **Adresa:** **AGENCIJA STATISTIKE KOSOVA,**
Ul. "Zenel Salihu", br. 4, 10000 Priština
- **Telefon:** +381 (0) 38 200 31 104
Izvršni direktor: +381 (0) 38 200 31 112
- **Fax:** +381 (0) 38 235 033
- **E-mail:** agreculture@rks-gov.net
- **Veb-stranica:** <http://ask.rks-gov.net/>

ISBN 978-9951-22-187-0



9 789951 221870