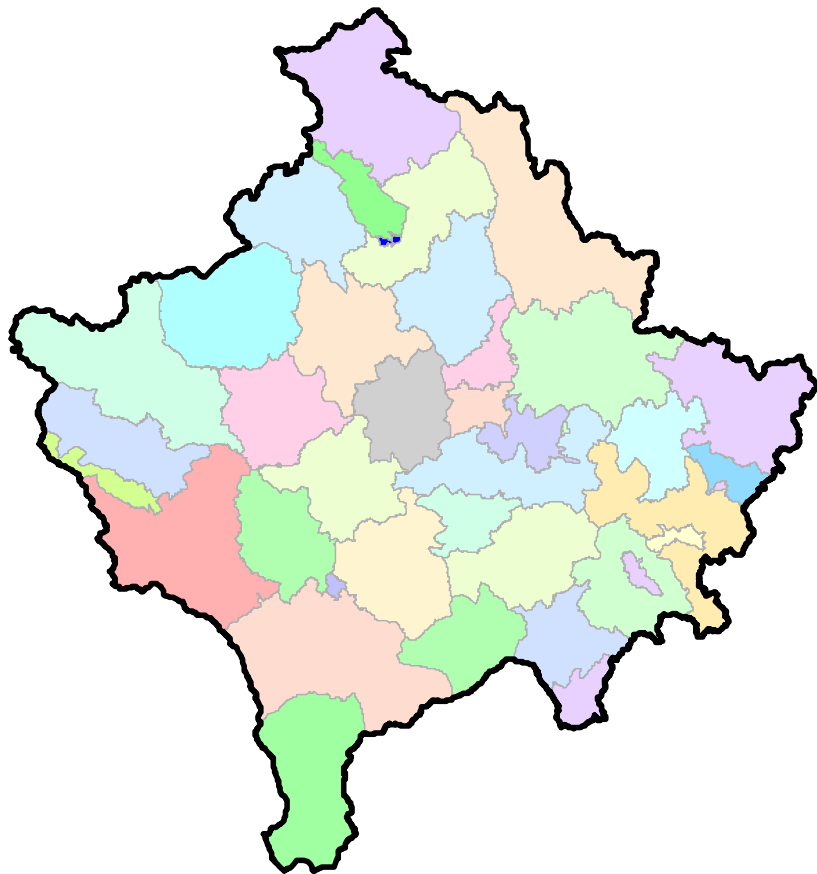




Republika e Kosovës  
Republika Kosova-Republic of Kosova  
*Qeveria - Vlada - Government*  
Zyra e Kryeministrit -Ured Premijera -Office of the Prime Minister  
*Agjencia e Statistikave të Kosovës - Agencija za Statistike Kosova - Kosovo Agency of Statistics*

## **Seria 2: Statistikat e Bujqësisë dhe Mjedisit**

# **Indeksi i çmimeve të prodhimeve dhe çmimet në bujqësi 2010 -2014 (2010 = 100 )**







Republika e Kosovës  
Republika Kosova-Republic of Kosova  
*Qeveria - Vlada - Government*  
Zyra e Kryeministrit -Ured Premijera -Office of the Prime Minister  
*Agjencia e Statistikave të Kosovës - Agencija za Statistike Kosova - Kosovo Agency of Statistics*

## **Seria 2: Statistikat e Bujqësisë dhe Mjedisit**

# **Indeksi i çmimeve të prodhimeve dhe çmimet në bujqësi 2010 -2014 (2010 = 100 )**



AGJENCIA E STATISTIKAVE TË KOSOVËS  
AGENCIJA ZA STATISTIKE KOSOVA  
KOSOVO AGENCY OF STATISTICS

Botuesi: Agjencia e Statistikave të Kosovës (ASK)

Data e botimit: Shkurt, 2015

© : *Agjencia e Statistikave të Kosovës*

Riprodhimi autorizohet nëse tregohet burimi.

E shtypur nga: K.G.T, Prishtinë, Kosovë

Informata të shumta janë në dispozicion në internet,  
ku mund të qaseni përmes veb-faqes së ASK-së  
në internet: <http://ask.rks-gov.net>

## Para thënie

Agjencia e Statistikave të Kosovës përkatësisht Departamenti i Statistikave të Bujqësisë dhe Mjedisit, ka filluar të grumbulloj të dhëna për çmimet e prodhimeve bujqësore që nga Nëntori i vitit 2003. Në fillim numri i artikujve ishte i kufizuar. Me ndërrimin e vitit bazik nga viti 2003 =100 në vitin bazik 2005=100 çmimet janë grumbulluar për 64 prodhime të ndryshme bujqësore. Aktualisht me ndërrimin e vitit bazik nga 2005=100 në vitin bazik 2010=100 çmimet grumbullohen për 67 prodhime të ndryshme bujqësore. Qëllimi i Indeksit të prodhimeve të çmimeve është për të matur lëvizjet e çmimeve për prodhimet e shitura nga fermeri. Plani për të ardhmen është që të rritet numri i produkteve. Si plotësim i indeksit të prodhimeve të çmimeve ekziston edhe Indeksi i çmimeve të inputeve.

Ndërrimi i vitit bazik Indeksi i çmimeve të prodhimeve dhe çmimet në bujqësi është bere ne baze te rekomandimeve te Eurostatit duke u bazuar ne : Udhëzuesi i BE për Statistikat e Çmimeve Bujqësore versioni 2.0 Mars 2008 nga viti bazik 2005=100 në vitin bazik 2010=100,ku ndërrimi i vitit bazik rekomandohet çdo pese vite .

Ky është publikimi i tridhjetë e katërt mbi indeksin e çmimeve të prodhimeve bujqësore dhe çmimet mesatare absolute të prodhimeve bujqësore përgatitur nga Agjencia e Statistikave të Kosovës Në këtë publikim, indeksi i çmimeve të prodhimeve bujqësore është paraqitur për disa prodhime kryesore bujqësore.

ASK falënderon Agjencionin Ndërkombëtar Suedez për Zhvillim dhe Kooperim (SIDA) për mbështetjen e tyre për ndërtimin e sistemit të statistikave agromonetare. ASK gjithashtu falënderon për bashkëpunim të gjithë bashkëpunëtorët e zyrave rajonale të ASK, bashkëpunëtorët tjerë (respondentët) e pikave-vendeve të grumbullimit të çmimeve si: fermat bujqësore, ndërmarrjet industriale, tregtare etj.

Falënderojmë në veçanti ekspertët Suedez të statistikave të çmimeve, Z. Anders Grönvall, Z. Jimmie Enhall dhe të tjerët që në mënyrë të drejtpërdrejt apo indirekt ndihmuan në finalizimin e këtij publikimi.

Propozimet, sugjerimet dhe vërejtjet lidhur me këtë publikim mund ti dërgoni në email adresën e departamentit; **E- mail: agriculture@ks-gov.net**

Publikimin e përgatitën:

Bajrush Qevani - Drejtor i departamentit,  
Violeta Arifi – Gashi - Shefe e divizionit,  
Kademsha Bajramaga - Zyrtare

Prishtinë, Shkurt 2015

Kryeshef Ekzekutiv i ASK -së,  
Isa Krasniq

## Lista e shkurtesave

ASK	-	Agjencia e Statistikave të Kosovës
IÇPB	-	Indeksi i Çmimeve të Prodhimeve Bujqësore
BE	-	Bashkësia Evropiane
SIDA	-	Agjencioni Ndërkombëtarë i Suedisë për Zhvillim dhe Kooperim

## Simbolet

.	-	Të pa – aplikueshme
‰	-	Promilë

Në tabelat ku janë dhënë peshat numrat janë rrumbullakuar deri në shifrën e fundit më të afërt për këtë arsye mund të ketë një mospërputhje të lehtë të shumave.

## **P ë r m b a j t j a**

<b>P ë r m b a j t j a</b> .....	3
Indeksi i çmimeve të prodhimeve bujqësore.....	5
Indeksi vjetor i çmimeve të prodhimeve bujqësore.....	6
Indeksi vjetor i çmimeve të prodhimeve bujqësore 2011 - 2014 (sipas rregullave të BE), (2010=100) .....	7
Indeksi kuartal i çmimeve të prodhimeve bujqësore 2010 – 2014 (sipas rregullave të BE), (2010=100) .....	8
Indeksi mujor i çmimeve të prodhimeve bujqësore 2010 - 2014, (2010=100) .....	13
Çmimet mesatare vjetore për disa prodhime bujqësore 2010 - 2014.....	23
Metodologjia .....	26
Pyetësori.....	28





## Indeksi i çmimeve të prodhimeve bujqësore

Publikimi përfshin të dhëna prej janar-dhjetor 2010 / 2014. Për të bërë krahasime dhe për të vërejtur ndryshimet janë prezantuar të dhëna për vitet 2010-2014 dhe për vitin bazik të vitit 2010, (2010 =100).

Ky publikim është i bazuar në grumbullimin e çmimeve të prodhimeve bujqësore vendore në Kosovë. Grumbullimi i të dhënave është bërë në treg, ferma, dhe vendet tjera ku çmimet e prodhimeve bujqësore mund të grumbullohen.

Prodhimet të cilat krijojnë bazë për indeksin e çmimeve të prodhimeve bujqësore janë ndarë në dy grupe kryesore: Prodhimet bimore dhe blegtorale. Në kuadër të prodhimeve bimore, çmimet janë grumbulluar për këto grupe; drithëra, bimë foragjere, perime, patate dhe pemë. Në prodhimet blegtorale çmimet janë grumbulluar për blegtorin dhe prodhimet blegtorale. Në kuadër të blegtorisë çmimet grumbullohen për katër kategori të kafshëve; gjedhe, dele, derra dhe pula. Këto çmime janë bazuar në peshën e gjallë të kafshëve. Në kuadër të prodhimeve blegtorale çmimet janë grumbulluar për qumësht, vezë dhe mjaltë. Të gjitha çmimet janë llogaritur në Euro dhe njësitë matëse janë në kg, litër dhe copë.

### Ndryshimi vjetor i Indeksit në vitin 2014 krahasuar me vitin 2013 (ndryshimi në %)

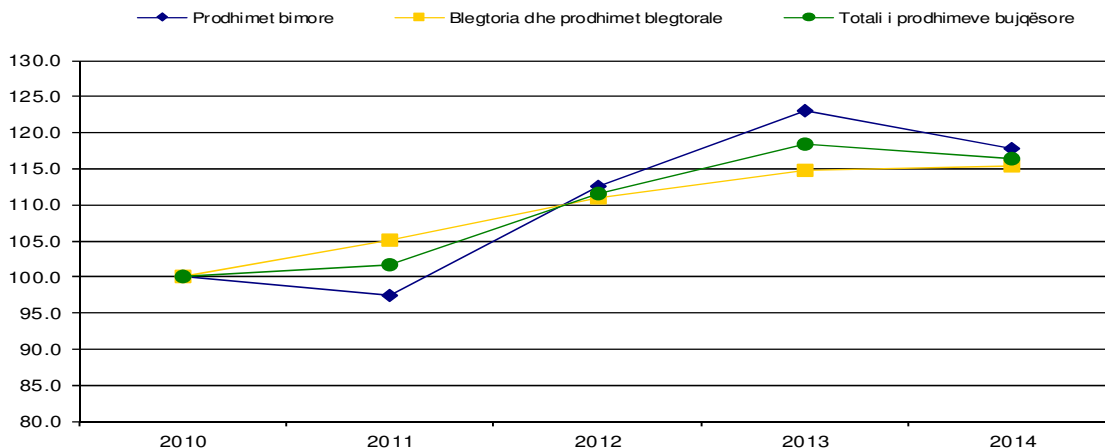
Në vitin 2014 indeksi vjetor i çmimeve të prodhimeve blegtorale ka rënie për - 0.4 % krahasuar me vitin 2013. Indeksi i çmimeve të prodhimeve bimore ka rritje për 0.4. % në vitin 2014 krahasuar me vitin 2013. Indeksi total i çmimeve të prodhimeve bujqësore ka rënie për - 1.7 % për këtë periudhë.

### Ndryshimi vjetor i Indeksit në vitin 2014 krahasuar me vitin 2010 (ndryshimi në %)

Në vitin 2014 indeksi vjetor i çmimeve të prodhimeve blegtorale ka rritje për 17.9% krahasuar me vitin 2010. Indeksi i çmimeve të prodhimeve bimore ka rritje për 15.3 % në vitin 2014 krahasuar me vitin 2010. Indeksi vjetor total i prodhimeve bujqësore ka rritje për 16.5 % në vitin 2014 krahasuar me vitin 2010.

Grafiku 1. prezanton indeksin vjetor të çmimeve të prodhimeve bujqësore për periudhën 2010-2014 për prodhimet bimore dhe blegtorale. Gjithashtu prezanton totalin e prodhimeve për prodhimet bimore dhe blegtorale (totalin e prodhimeve bujqësore) dhe vitin bazik (2010 =100).

**Grafiku 1: Indeksi vjetor i çmimeve të prodhimeve bujqësore, 2010-2014 (2010=100)**



**Indeksi vjetor i çmimeve të prodhimeve bujqësore**
**Tabela 1: Indeksi vjetor i çmimeve të prodhimeve bujqësore, 2010 - 2014 (2010 = 100)**

Kodi i artikullit	Grupet	Pesha në %	Peshat në 1000 Euro	2010	2011	2012	2013	2014
<b>0 1</b>	<b>Drithërat</b>	<b>44</b>	<b>14,173</b>	<b>100.0</b>	<b>129.5</b>	<b>135.5</b>	<b>119.5</b>	<b>111.0</b>
0 1.1	Grurë	32	10,360	100.0	129.6	136.9	112.9	104.9
0 1.3	Elb	1	191	100.0	121.8	138.1	152.9	154.3
0 1.5	Misër	10	3,248	100.0	130.2	131.8	135.6	125.9
0 1.9	Drithëra tjera	1	375	100.0	126.0	127.2	144.8	128.3
<b>0 3</b>	<b>Bimët foragjere</b>	<b>18</b>	<b>5,681</b>	<b>100.0</b>	<b>111.4</b>	<b>139.2</b>	<b>140.1</b>	<b>126.3</b>
0 3.1	Misër për ushq. kafshëve	0	45	100.0	134.6	124.5	136.7	117.8
0 3.9	Bimët tjera foragjere	17	5,637	100.0	111.2	139.3	140.1	126.4
0 3.9.1	Sanë	10	3,149	100.0	115.8	149.5	152.9	136.8
0 3.9.2	Kashtë	4	1,234	100.0	104.2	122.4	114.0	101.8
0 3.9.9	Bimët tjera foragjere ;tjera	4	1,254	100.0	106.6	130.5	133.9	124.3
<b>0 4</b>	<b>Perimet</b>	<b>278</b>	<b>89,583</b>	<b>100.0</b>	<b>89.8</b>	<b>109.3</b>	<b>112.9</b>	<b>116.4</b>
0 4.1	Perimet e freskëta	278	89,583	100.0	89.8	109.3	112.9	116.4
0 4.1.2	Domate	89	28,805	100.0	76.4	120.0	96.0	115.9
0 4.1.9	Perimet tjera të freskëta	188	60,778	100.0	96.2	104.2	121.0	116.6
0 4.1.9	Speca	139	44,751	100.0	97.6	102.5	127.0	119.8
0 4.1.9.1	Lakër	9	2,863	100.0	97.0	135.4	96.7	106.2
0 4.1.9.4	Tranguj	13	4,054	100.0	88.8	100.2	98.9	98.7
0 4.1.9.6	Qepë	8	2,426	100.0	87.7	78.6	101.8	85.9
0 4.1.9.7	Fasulja	7	2,318	100.0	108.7	137.6	146.2	162.4
0 4.1.9	Shalqi	9	2,775	100.0	82.2	104.9	92.6	103.7
0 4.1.9.9.9	Perimet tjera të freskëta: tjera	5	1,592	100.0	92.3	94.6	93.1	94.9
<b>0 5</b>	<b>Patatet</b>	<b>56</b>	<b>18,225</b>	<b>100.0</b>	<b>100.7</b>	<b>110.7</b>	<b>147.2</b>	<b>114.9</b>
<b>0 6</b>	<b>Pemët</b>	<b>42</b>	<b>13,515</b>	<b>100.0</b>	<b>104.5</b>	<b>101.1</b>	<b>153.2</b>	<b>135.5</b>
0 6.1	Pemët e freskëta	14	4,420	100.0	100.7	110.6	105.5	117.6
0 6.1.1	Molla	6	1,966	100.0	101.0	109.8	107.6	112.2
0 6.1.2	Dardha	1	453	100.0	103.4	105.8	110.6	116.6
0 6.1.9	Pemët tjera	6	2,001	100.0	99.8	112.5	102.2	123.2
0 6.1.9.2	Kumbulla	4	1,258	100.0	90.0	94.5	86.1	120.2
0 6.1.9.4	Frutat e thata, Gështenjë	1	231	100.0	130.1	158.2	147.4	156.4
0 6.1.9.9	Pemët tjera, të tjera	2	512	100.0	110.4	135.9	121.3	115.5
0 6.4.1	Rrushi	9	2,975	100.0	119.2	115.6	108.7	126.7
0 6.4.9	Rrush për verëra	19	6,120	100.0	100.0	87.2	209.4	152.7
<b>10</b>	<b>Prodhimet bimore</b>	<b>438</b>	<b>141,178</b>	<b>100.0</b>	<b>97.5</b>	<b>112.5</b>	<b>123.0</b>	<b>117.9</b>
<b>11</b>	<b>Blegtoria</b>	<b>135</b>	<b>43,658</b>	<b>100.0</b>	<b>104.2</b>	<b>110.4</b>	<b>114.3</b>	<b>116.3</b>
11.1	Mëzet dhe Mëshqerra	83	26,729	100.0	105.5	113.1	115.0	117.2
11.2	Derra	20	6,307	100.0	96.9	100.4	110.7	114.3
11.4	Dele	27	8,781	100.0	104.1	109.4	114.1	114.2
11.5	Pula	6	1,842	100.0	109.5	111.3	116.0	119.4
11.9	Kafshë -tjera	-	0					
<b>12</b>	<b>Prodhimet blegtorale</b>	<b>427</b>	<b>137,766</b>	<b>100.0</b>	<b>105.4</b>	<b>111.1</b>	<b>115.1</b>	<b>115.0</b>
12.1	Qumësht	405	130,566	100.0	104.8	110.0	114.6	114.3
12.2	Vezë	17	5,539	100.0	117.8	135.1	126.0	130.3
12.9	Prodhimet tjera blegtorale	5	1,660	100.0	109.3	114.9	119.1	121.3
<b>13</b>	<b>Blegtoria dhe prodhimet blegtorale</b>	<b>562</b>	<b>181,424</b>	<b>100.0</b>	<b>105.1</b>	<b>110.9</b>	<b>114.9</b>	<b>115.3</b>
<b>14</b>	<b>Totali i prodhimeve bujqësore</b>	<b>1,000</b>	<b>322,602</b>	<b>100.0</b>	<b>101.7</b>	<b>111.6</b>	<b>118.4</b>	<b>116.5</b>

## Indeksi vjetor i çmimeve të prodhimeve bujqësore 2011 - 2014 (sipas rregullave të BE), (2005=100)

Tabela 2: Indeksi vjetor i çmimeve të prodhimeve bujqësore 2011 - 2014 (sipas rregullave të BE-së), (2010 = 100)

Kodi i IÇPB	Përshkrimi	Peshat në 1000 Euro	2011	2012	2013	2014
<b>010000</b>	<b>DRITHËRAT (përfshirë farërat)</b>	<b>14,173</b>	<b>129.5</b>	<b>135.5</b>	<b>119.5</b>	<b>111.0</b>
011000	Grurë dhe spelt (spelt = Triticum aestivum spelta)	10,360	129.6	136.9	112.9	104.9
011100	Grurë i butë dhe speltë	10,360	129.6	136.9	112.9	104.9
011200	Thekërë dhe meslin (meslin =përzjerje gruri dhe thekëre)	98	121.6	122.5	128.5	118.3
013000	Elb	191	121.8	138.1	152.9	154.3
013100	Elb për ushqim kafshësh	140	121.8	138.1	152.9	154.3
013200	Elb për prodhimin e birrës	52	121.8	138.1	152.9	154.3
014000	Tërshër dhe perzierje të drithërave verore	276	127.6	128.9	150.6	131.8
015000	Misër kokërr	3,248	130.2	131.8	135.6	125.9
<b>030000</b>	<b>BIMË FORAGJERE</b>	<b>5,681</b>	<b>111.4</b>	<b>139.2</b>	<b>140.1</b>	<b>126.3</b>
031000	Misër për ushqim kafshësh	45	134.6	124.5	136.7	117.8
039000	Bimë tjera foragjere	5637	111.2	139.3	140.1	126.4
039100	Sanë	3149	115.8	149.5	152.9	136.8
039200	Kashtë	1234	104.2	122.4	114.0	101.8
039900	Bimë tjera foragjere:tjarat	1254	106.6	130.5	133.9	124.3
<b>040000</b>	<b>PERIME DHE PRODUKTE TJERA HORTIKULTURORE</b>	<b>89,583</b>	<b>89.8</b>	<b>109.3</b>	<b>112.9</b>	<b>116.4</b>
041000	Perime të freskëta	89,583	89.8	109.3	112.9	116.4
041100	Lulelakër	72	92.3	134.5	117.8	103.4
041200	Domate	28,805	76.4	120.0	96.0	115.9
041900	Perime tjera të freskëta	60,706	96.2	104.2	121.0	116.6
041910	Lakër	2,863	97.0	135.4	96.7	106.2
041920	Sallatë e gjelbërt (Manulle)	83	106.6	109.4	116.5	114.2
041930	Spinaq	219	95.0	100.5	111.1	92.0
041940	Tranguj	4,054	88.8	100.2	98.9	98.7
041950	Karrotë	26	108.5	111.3	114.5	117.3
041960	Qepë	2,426	87.7	78.6	101.8	85.9
041970	Fasule	10	100.0	100.0	100.0	100.2
041990	Bizele	10	103.0	115.7	119.8	106.0
041999	Perime tjera të freskëta ; tjera	51,015	97.1	104.0	125.0	120.2
<b>050000</b>	<b>PATATET (përfshirë farërat)</b>	<b>18,225</b>	<b>100.7</b>	<b>110.7</b>	<b>147.2</b>	<b>114.9</b>
051000	Patate për konsum	18,225	100.7	110.7	147.2	114.9
<b>060000</b>	<b>PEMË</b>	<b>13,515</b>	<b>104.5</b>	<b>101.1</b>	<b>153.2</b>	<b>135.5</b>
061000	Pemë të freskëta pa i përfshirë agrumet dhe rrushin	4,420	100.7	110.6	105.5	117.6
061100	Mollë tryeze	1966	101.0	109.8	107.6	112.2
061200	Dardhë tryeze	453	103.4	105.8	110.6	116.6
061300	Pjeshkë	11	96.4	103.7	113.5	99.4
061900	Pemë të freskëta arrë,lajthi,gështenjë dhe fruta të tharë	1,990	99.9	112.5	102.2	123.4
061910	Qersh	38	120.1	142.6	123.4	136.6
061920	Kumbull	1258	90.0	94.5	86.1	120.2
061930	Dredhëza	282	110.7	137.6	117.6	106.7
061940	Arrë,lajthi,gështenjë dhe fruta të tharë	231	130.1	158.2	147.4	156.4
061941	Arrë,lajthi,gështenjë	231	130.1	158.2	147.4	156.4
061990	Pemë të freskëta ;tjera	181	103.9	130.1	129.2	121.3
064000	Rrush	9,096	106.3	96.5	176.5	144.2
064100	Rrush tryeze	2,975	119.2	115.6	108.7	126.7
064900	Rrush tjetër ,i freskët	6,120	100.0	87.2	209.4	152.7
<b>100000</b>	<b>PRODHIMI I KULTURAVE BIMORE (010000 gjer në 090000), përfshirë pemët (060000) dhe perimet (040000)</b>	<b>141,178</b>	<b>97.5</b>	<b>112.5</b>	<b>123.0</b>	<b>117.9</b>
<b>101000</b>	<b>PRODHIMI I KULTURAVE BIMORE (010000 gjer në 090000), pa i përfshirë pemët(060000) dhe perimet (040000)</b>	<b>38,079</b>	<b>113.0</b>	<b>124.2</b>	<b>135.9</b>	<b>115.1</b>
<b>110000</b>	<b>BLEGTORIA</b>	<b>43,658</b>	<b>104.2</b>	<b>110.4</b>	<b>114.3</b>	<b>116.3</b>
111000	Gjedhët	26,729	105.5	113.1	115.0	117.2
111100	Gjedhët pa i përfshirë viçat	21,636	105.5	113.0	115.3	116.8
111200	Viçat	5,092	105.7	113.3	113.7	118.8
112000	Derrat	6,307	96.9	100.4	110.7	114.3
113000	Njëthundrakët ( Kuaj,Gomarë,Mushka)	0	.	.	.	.
114000	Dele dhe dhi	8,781	104.1	109.4	114.1	114.2
115000	Shpezët	1,842	109.5	111.3	116.0	119.4
115900	Pulat	1,840	109.5	111.3	116.0	119.4
119000	Shpezët tjera	2	109.5	111.3	116.0	119.4
<b>120000</b>	<b>PRODHIMËT BLEGTORIALE</b>	<b>137,766</b>	<b>105.4</b>	<b>111.1</b>	<b>115.1</b>	<b>115.0</b>
121000	Qumësht	130,566	104.8	110.0	114.6	114.3
121100	Qumësht lope	130,566	104.8	110.0	114.6	114.3
122000	Vezë	5,539	117.8	135.1	126.0	130.3
129000	Produkte tjera shtazore	1,660	109.3	114.9	119.1	121.3
<b>130000</b>	<b>BLEGTORIA DHE PRODHIMËT BLEGTORIALE (110000+120000)</b>	<b>181,424</b>	<b>105.1</b>	<b>110.9</b>	<b>114.9</b>	<b>115.3</b>
<b>140000</b>	<b>TOTALI I PRODHIMEVE BUJQËSORE (100000+130000), përfshirë pemët (060000) dhe perimet (040000)</b>	<b>322,602</b>	<b>101.7</b>	<b>111.6</b>	<b>118.4</b>	<b>116.5</b>
<b>141000</b>	<b>TOTALI I PRODHIMEVE BUJQËSORE (100000+130000), pa përfshirë pemët (060000) dhe perimet (040000)</b>	<b>219,504</b>	<b>106.5</b>	<b>113.2</b>	<b>118.5</b>	<b>115.3</b>

## Indeksi kuartal i çmimeve të prodhimeve bujqësore 2010 – 2014 (sipas rregullave të BE), (2005=100)

**Tabela 3: Indeksi kuartal i çmimeve të prodhimeve bujqësore në vitin 2010, ( 2010=100)**

Kodi i IÇPB	Përshkrimi	TM1-2010	TM2-2010	TM3-2010	TM4-2010
<b>010000</b>	<b>DRITHËRAT (përfshirë farërat )</b>	<b>81.7</b>	<b>80.3</b>	<b>101.5</b>	<b>118.0</b>
011000	Grurë dhe spelt (spelt = Triticum aestivum spelta)	81.5	80.3	100.5	118.2
011100	Grurë i butë dhe speltë	81.5	80.3	100.5	118.2
012000	Thekërë dhe meslin( meslin =përzierje gruri dhe thekëre ,lloj drithi)	95.9	87.0	100.4	106.6
013000	Elb	97.3	93.6	99.1	110.0
013200	Elb për prodhimin e birrës	97.3	93.6	99.1	110.0
014000	Tërshër dhe perzierje të drithërave verore	109.6	92.6	94.0	104.1
015000	Misër kokërr	79.5	78.4	112.1	119.0
<b>030000</b>	<b>BIMË FORAGJERE</b>	<b>113.1</b>	<b>96.3</b>	<b>87.7</b>	<b>110.7</b>
031000	Misër për ushqim kafshësh	78.9	78.1	108.5	118.2
032000	Kultura tuberoze për ushqim kafshësh (përfshirë panxharin foragjerë)	.	.	.	.
039000	Bimë tjera foragjere	113.3	96.5	87.6	110.6
<b>040000</b>	<b>PERIME DHE PRODUKTE TJERA HORTIKULTURORE</b>	<b>117.1</b>	<b>129.3</b>	<b>92.9</b>	<b>96.6</b>
041000	Perime të freskëta	117.1	129.3	92.9	96.6
041100	Lulelakër	.	.	107.7	69.0
041200	Domate	.	112.3	91.8	121.7
041900	Perime tjera të freskëta	117.1	141.1	93.5	89.4
042000	Bimë dhe lule	.	.	.	.
<b>050000</b>	<b>PATATE (përfshirë farërat)</b>	<b>91.9</b>	<b>129.6</b>	<b>101.0</b>	<b>95.2</b>
051000	Patate për konsum	91.9	129.6	101.0	95.2
<b>060000</b>	<b>PEMË</b>	<b>95.3</b>	<b>100.4</b>	<b>98.9</b>	<b>100.7</b>
061000	Pemë të freskëta pa i përfshirë agrumet dhe rrushin	95.3	100.4	101.3	100.1
061100	Mollë tryeze	92.9	.	109.9	97.4
061200	Dardhë tryeze	98.8	.	97.4	101.6
061300	Pjeshkë	.	95.1	101.1	.
061900	Pemë të freskëta arrë,lajthi,gështenjë dhe fruta të tharë	110.0	100.4	97.5	104.9
062000	Agrume	.	.	.	.
063000	Pemë tropikale	.	.	.	.
064000	Rrush	.	.	96.0	100.8
<b>100000</b>	<b>PRODHIMI I KULTURAVE BIMORE (010000 gjer në 090000), përfshirë pemët (060000) dhe perimet (040000)</b>	<b>95.0</b>	<b>123.0</b>	<b>94.2</b>	<b>100.4</b>
<b>101000</b>	<b>PRODHIMI I KULTURAVE BIMORE (010000 gjer në 090000), pa i përfshirë pemët (060000) dhe perimet (040000)</b>	<b>90.7</b>	<b>104.7</b>	<b>98.9</b>	<b>105.2</b>
<b>110000</b>	<b>BLEGTORIA</b>	<b>96.3</b>	<b>99.8</b>	<b>100.4</b>	<b>103.5</b>
111000	Gjedhët	96.8	98.7	100.8	103.7
111100	Gjedhët pa i përfshirë viçat	96.8	98.7	100.8	103.7
111200	Viçat	96.9	98.6	100.7	103.7
112000	Derrat	95.3	103.8	100.2	100.8
113000	Njëthundrakët ( Kuaj,Gomarë,Mushka)	.	.	.	.
114000	Dele dhe dhi	95.5	100.2	99.8	104.5
115000	Shpezët	97.1	100.6	98.8	103.4
115100	Pulat	97.1	100.6	98.8	103.4
115900	Shpezët tjera	97.1	100.6	98.8	103.4
119000	Kafshë tjera	.	.	.	.
<b>120000</b>	<b>PRODHIMET BLEGTORIALE</b>	<b>98.3</b>	<b>97.6</b>	<b>98.2</b>	<b>106.0</b>
121000	Qumësht	98.3	97.8	98.0	105.8
121100	Qumësht lope	98.3	97.8	98.0	105.8
121900	Lloje tjera qumshti	.	.	.	.
122000	Veze	96.0	92.0	101.6	110.3
129000	Produkte tjera blegtorale	100.2	100.2	98.9	100.8
<b>130000</b>	<b>BLEGTORIA DHE PRODHIMET BLEGTORIALE (110000+120000)</b>	<b>97.8</b>	<b>98.2</b>	<b>98.7</b>	<b>105.4</b>
<b>140000</b>	<b>GJITHSEJ PRODHIMET BUJQËSORE (100000+130000), përfshirë pemët (060000) dhe perimet (040000)</b>	<b>97.3</b>	<b>105.6</b>	<b>96.0</b>	<b>103.0</b>
<b>141000</b>	<b>GJITHSEJ PRODHIMET BUJQËSORE (100000+130000), pa përfshirë pemët (060000) dhe perimet (040000)</b>	<b>96.7</b>	<b>98.7</b>	<b>98.7</b>	<b>105.3</b>

**Tabela 4: Indeksi kuartal i çmimeve të prodhimeve bujqësore në vitin 2011, ( 2010=100)**

Kodi i IÇPB	Përshkrimi	TM1-2011	TM2-2011	TM3-2011	TM4-2011
<b>010000</b>	<b>DRITHËRAT (përfshirë farërat )</b>	<b>134.9</b>	<b>137.5</b>	<b>124.4</b>	<b>128.3</b>
011000	Grurë dhe spelt (spelt = Triticum aestivum spelta)	141.4	143.3	122.2	126.9
011100	Grurë i butë dhe speltë	141.4	143.3	122.2	126.9
012000	Thekërë dhe meslin( meslin =përzierje gruri dhe thekëre ,lloj drithi)	122.2	117.2	121.8	122.4
013000	Elb	118.1	118.4	120.0	130.6
013200	Elb për prodhimin e birrës	118.1	118.4	120.0	130.6
014000	Tërshër dhe perzierje të drithërave verore	129.3	129.3	122.8	132.4
015000	Misër kokërr	121.1	129.7	143.9	131.3
<b>030000</b>	<b>BIMË FORAGJERE</b>	<b>124.1</b>	<b>120.6</b>	<b>100.4</b>	<b>113.6</b>
031000	Misër për ushqim kafshësh	119.5	133.7	143.5	130.2
032000	Kultura tuberoze për ushqim kafshësh (përfshirë panxharin foragjerë)	.	.	.	.
039000	Bimë tjera foragjere	124.2	120.4	100.1	113.5
<b>040000</b>	<b>PERIME DHE PRODUKTE TJERA HORTIKULTURORE</b>	<b>107.3</b>	<b>126.3</b>	<b>79.3</b>	<b>91.6</b>
041000	Perime të freskëta	107.3	126.3	79.3	91.6
041100	Lulelakër	.	.	90.9	97.6
041200	Domate	.	112.0	64.0	82.2
041900	Perime tjera të freskëta	107.3	136.2	87.1	94.3
042000	Bimë dhe lule	.	.	.	.
<b>050000</b>	<b>PATATE (përfshirë farërat)</b>	<b>130.0</b>	<b>154.8</b>	<b>81.4</b>	<b>83.8</b>
051000	Patate për konsum	130.0	154.8	81.4	83.8
<b>060000</b>	<b>PEMË</b>	<b>100.2</b>	<b>111.6</b>	<b>106.7</b>	<b>103.6</b>
061000	Pemë të freskëta pa i përfshirë agrumet dhe rrushin	100.2	111.6	96.1	104.2
061100	Mollë tryeze	95.0	.	104.2	102.2
061200	Dardhë tryeze	113.3	.	98.8	103.8
061300	Pjeshkë	.	111.8	93.1	.
061900	Pemë të freskëta arrë,lajthi,gështenjë dhe fruta të tharë	127.1	111.6	91.9	108.7
062000	Agrume	.	.	.	.
063000	Pemë tropikale	.	.	.	.
064000	Rrush	.	.	119.7	103.5
<b>100000</b>	<b>PRODIMI I KULTURAVE BIMORE (010000 gjer në 090000), përfshirë pemët (060000) dhe perimet (040000)</b>	<b>125.6</b>	<b>129.7</b>	<b>84.3</b>	<b>98.3</b>
<b>101000</b>	<b>PRODIMI I KULTURAVE BIMORE (010000 gjer në 090000), pa i përfshirë pemët (060000) dhe perimet (040000)</b>	<b>131.2</b>	<b>141.7</b>	<b>101.1</b>	<b>103.3</b>
<b>110000</b>	<b>BLEGTORIA</b>	<b>102.1</b>	<b>102.1</b>	<b>106.6</b>	<b>105.8</b>
111000	Gjedhët	102.7	103.0	107.9	108.5
111100	Gjedhët pa i përfshirë viçat	102.7	103.0	107.9	108.5
111200	Viçat	102.8	103.1	108.0	108.7
112000	Derrat	97.7	95.3	99.8	94.7
113000	Njëthundrakët ( Kuaj,Gomarë,Mushka)	.	.	.	.
114000	Dele dhe dhi	102.4	102.6	107.3	104.1
115000	Shpezët	108.3	108.8	108.3	112.7
115100	Pulat	108.3	108.8	108.3	112.7
115900	Shpezët tjera	108.3	108.8	108.3	112.7
119000	Kafshë tjera	.	.	.	.
<b>120000</b>	<b>PROD HIMET BLEGTORIALE</b>	<b>104.9</b>	<b>105.3</b>	<b>103.6</b>	<b>107.6</b>
121000	Qumësht	104.5	104.9	102.7	107.0
121100	Qumësht lope	104.5	104.9	102.7	107.0
121900	Lloje tjera qumshti	.	.	.	.
122000	Vezë	113.1	114.5	122.0	121.7
129000	Produkte tjera blegtorale	107.9	111.7	108.5	109.1
<b>130000</b>	<b>BLEGTORIA DHE PROD HIMET BLEGTORIALE (110000+120000)</b>	<b>104.3</b>	<b>104.6</b>	<b>104.3</b>	<b>107.2</b>
<b>140000</b>	<b>GJITHSEJ PROD HIMET BUJQËSORE (100000+130000), përfshirë pemët (060000) dhe perimet (040000)</b>	<b>108.2</b>	<b>112.1</b>	<b>92.0</b>	<b>103.0</b>
<b>141000</b>	<b>GJITHSEJ PROD HIMET BUJQËSORE (100000+130000), pa përfshirë pemët (060000) dhe perimet (040000)</b>	<b>108.3</b>	<b>107.9</b>	<b>103.6</b>	<b>106.3</b>

**Tabela 5: Indeksi kuartal i çmimeve të prodhimeve bujqësore në vitin 2012, ( 2010=100)**

Kodi i IÇPB	Përshkrimi	TM1-2012	TM2-2012	TM3-2012	TM4-2012
<b>010000</b>	<b>DRITHËRAT (përfshirë farërat )</b>	<b>129.5</b>	<b>127.5</b>	<b>135.1</b>	<b>142.9</b>
011000	Grurë dhe spelt (spelt = Triticum aestivum spelta)	130.1	129.2	135.6	145.7
011100	Grurë i butë dhe speltë	130.1	129.2	135.6	145.7
012000	Thekërë dhe meslin( meslin =përzierje gruri dhe thekëre ,lloj drithi)	127.4	123.7	119.5	122.9
013000	Elb	134.3	139.7	134.1	144.3
013200	Elb për prodhimin e birrës	134.3	139.7	134.1	144.3
014000	Tërshër dhe perzierje të drithërave verore	135.0	138.2	121.3	131.9
015000	Misër kokërr	127.4	123.2	135.6	137.4
<b>030000</b>	<b>BIMË FORAGJERE</b>	<b>134.6</b>	<b>113.8</b>	<b>129.6</b>	<b>169.3</b>
031000	Misër për ushqim kafshësh	126.8	122.1	116.5	136.2
032000	Kultura tuberoze për ushqim kafshësh (përfshirë panxharin foragjerë)	.	.	.	.
039000	Bimë tjera foragjere	134.6	113.7	129.7	169.5
<b>040000</b>	<b>PERIME DHE PRODUKTE TJERA HORTIKULTURORE</b>	<b>116.0</b>	<b>157.6</b>	<b>99.4</b>	<b>100.0</b>
041000	Perime të freskëta	116.0	157.6	99.4	100.0
041100	Lulelakër	.	.	148.1	80.0
041200	Domate	.	158.8	112.2	98.4
041900	Perime tjera të freskëta	116.0	156.8	92.8	100.5
042000	Bimë dhe lule	.	.	.	.
<b>050000</b>	<b>PATATE (përfshirë farërat)</b>	<b>90.3</b>	<b>83.8</b>	<b>113.9</b>	<b>127.7</b>
051000	Patate për konsum	90.3	83.8	113.9	127.7
<b>060000</b>	<b>PEMË</b>	<b>106.4</b>	<b>137.1</b>	<b>100.4</b>	<b>99.8</b>
061000	Pemë të freskëta pa i përfshirë agrumet dhe rrushin	106.4	137.1	102.0	117.0
061100	Mollë tryeze	99.6	.	114.2	112.5
061200	Dardhë tryeze	125.2	.	94.6	107.7
061300	Pjeshkë	.	110.1	102.3	.
061900	Pemë të freskëta arrë,lajthi,gështenjë dhe fruta të tharë	140.6	137.3	96.8	132.4
062000	Agrume	.	.	.	.
063000	Pemë tropikale	.	.	.	.
064000	Rrush	.	.	98.4	96.1
<b>100000</b>	<b>PRODHIMI I KULTURAVE BIMORE (010000 gjer në 090000), përfshirë pemët (060000) dhe perimet (040000)</b>	<b>111.4</b>	<b>145.1</b>	<b>103.9</b>	<b>112.3</b>
<b>101000</b>	<b>PRODHIMI I KULTURAVE BIMORE (010000 gjer në 090000), pa i përfshirë pemët (060000) dhe perimet (040000)</b>	<b>110.9</b>	<b>106.0</b>	<b>124.8</b>	<b>138.3</b>
<b>110000</b>	<b>BLEGTORIA</b>	<b>107.6</b>	<b>109.4</b>	<b>112.7</b>	<b>112.1</b>
111000	Gjedhët	111.6	110.7	115.6	114.4
111100	Gjedhët pa i përfshirë viçat	111.5	110.7	115.4	114.4
111200	Viçat	111.7	110.9	116.1	114.7
112000	Derrat	91.7	104.5	103.9	101.5
113000	Njëthundrakët ( Kuaj,Gomarë,Mushka)	.	.	.	.
114000	Dele dhe dhi	106.4	108.6	110.5	112.2
115000	Shpezët	109.3	110.5	111.1	114.2
115100	Pulat	109.3	110.5	111.1	114.2
115900	Shpezët tjera	109.3	110.5	111.1	114.2
119000	Kafshë tjera	.	.	.	.
<b>120000</b>	<b>PRODHIMET BLEGTORIALE</b>	<b>109.7</b>	<b>108.6</b>	<b>110.7</b>	<b>115.2</b>
121000	Qumësht	108.3	107.8	109.8	114.0
121100	Qumësht lope	108.3	107.8	109.8	114.0
121900	Lloje tjera qumshti	.	.	.	.
122000	Vezë	142.0	127.4	130.1	141.1
129000	Produkte tjera blegtorale	113.0	111.7	115.6	119.4
<b>130000</b>	<b>BLEGTORIA DHE PRODHIMET BLEGTORIALE (110000+120000)</b>	<b>109.2</b>	<b>108.8</b>	<b>111.1</b>	<b>114.4</b>
<b>140000</b>	<b>GJITHSEJ PRODHIMET BUJQËSORE (100000+130000), përfshirë pemët (060000) dhe perimet (040000)</b>	<b>109.6</b>	<b>119.7</b>	<b>106.7</b>	<b>113.5</b>
<b>141000</b>	<b>GJITHSEJ PRODHIMET BUJQËSORE (100000+130000), pa përfshirë pemët (060000) dhe perimet (040000)</b>	<b>109.4</b>	<b>108.6</b>	<b>114.1</b>	<b>119.7</b>

**Tabela 6: Indeksi kuartal i çmimeve të prodhimeve bujqësore në vitin 2013, ( 2010=100)**

Kodi i IÇPB	Përshkrimi	TM1-2013	TM2-2013	TM3-2013	TM4-2013
<b>010000</b>	<b>DRITHËRAT (përfshirë farërat )</b>	<b>145.6</b>	<b>147.1</b>	<b>105.0</b>	<b>107.0</b>
011000	Grurë dhe spelt (spelt = Triticum aestivum spelta)	145.1	146.1	99.5	98.3
011100	Grurë i butë dhe speltë	145.1	146.1	99.5	98.3
012000	Thekërë dhe meslin( meslin =përzjerje gruri dhe thekëre ,lloj drithi)	130.3	130.9	129.0	125.8
013000	Elb	155.1	157.3	148.3	150.8
013200	Elb për prodhimin e birrës	155.1	157.3	148.3	150.8
014000	Tërshër dhe perzierje të drithërave verore	150.6	189.1	153.8	133.4
015000	Misër kokërr	146.3	146.4	134.5	123.9
<b>030000</b>	<b>BIMË FORAGJERE</b>	<b>171.8</b>	<b>137.8</b>	<b>131.2</b>	<b>133.9</b>
031000	Misër për ushqim kafshësh	145.2	145.5	137.3	123.9
032000	Kultura tuberoze për ushqim kafshësh (përfshirë panxharin foragjerë)	.	.	.	.
039000	Bimë tjera foragjere	171.9	137.7	131.2	133.9
<b>040000</b>	<b>PERIME DHE PRODUKTE TJERA HORTIKULTURORE</b>	<b>114.3</b>	<b>154.0</b>	<b>98.3</b>	<b>126.2</b>
041000	Perime të freskëta	114.3	154.0	98.3	126.2
041100	Lulelakër	.	.	122.1	101.0
041200	Domate	.	102.5	90.5	113.3
041900	Perime tjera të freskëta	114.3	189.5	102.3	129.9
042000	Bimë dhe lule	.	.	.	.
<b>050000</b>	<b>PATATE (përfshirë farërat)</b>	<b>136.5</b>	<b>174.5</b>	<b>151.3</b>	<b>142.2</b>
051000	Patate për konsum	136.5	174.5	151.3	142.2
<b>060000</b>	<b>PEMË</b>	<b>117.9</b>	<b>120.1</b>	<b>104.6</b>	<b>175.1</b>
061000	Pemë të freskëta pa i përfshirë agrumet dhe rrushin	117.9	120.1	98.6	106.0
061100	Mollë tryeze	110.0	.	109.9	104.9
061200	Dardhë tryeze	137.1	.	105.9	107.6
061300	Pjeshkë	.	146.8	106.2	.
061900	Pemë të freskëta arrë,lajthi,gështenjë dhe fruta të tharë	159.9	120.0	92.1	107.2
062000	Agrume	.	.	.	.
063000	Pemë tropikale	.	.	.	.
064000	Rrush	.	.	112.1	189.7
<b>100000</b>	<b>PRODHIMI I KULTURAVE BIMORE (010000 gjer në 090000), përfshirë pemët (060000) dhe perimet (040000)</b>	<b>138.1</b>	<b>154.1</b>	<b>104.2</b>	<b>138.8</b>
<b>101000</b>	<b>PRODHIMI I KULTURAVE BIMORE (010000 gjer në 090000), pa i përfshirë pemët (060000) dhe perimet (040000)</b>	<b>144.4</b>	<b>157.1</b>	<b>130.1</b>	<b>128.7</b>
<b>110000</b>	<b>BLEGTORIA</b>	<b>112.1</b>	<b>114.0</b>	<b>114.9</b>	<b>116.1</b>
111000	Gjedhët	113.9	113.5	115.8	116.8
111100	Gjedhët pa i përfshirë viçat	113.9	113.5	115.9	117.9
111200	Viçat	113.9	113.6	115.2	112.2
112000	Derrat	103.9	116.4	111.0	111.6
113000	Njëthundrakët ( Kuaj,Gomarë,Mushka)	.	.	.	.
114000	Dele dhe dhi	112.0	112.7	115.2	116.5
115000	Shpezët	114.5	118.7	112.8	117.9
115100	Pulat	114.5	118.7	112.8	117.9
115900	Shpezët tjera	114.5	118.7	112.8	117.9
119000	Kafshë tjera	.	.	.	.
<b>120000</b>	<b>PRODHIMET BLEGTORIALE</b>	<b>118.6</b>	<b>116.0</b>	<b>112.6</b>	<b>113.1</b>
121000	Qumësht	117.8	116.0	112.1	112.4
121100	Qumësht lope	117.8	116.0	112.1	112.4
121900	Lloje tjera qumshti	.	.	.	.
122000	Vezë	137.9	116.3	122.5	127.1
129000	Produkte tjera blegtorale	117.5	115.6	122.0	121.3
<b>130000</b>	<b>BLEGTORIA DHE PRODHIMET BLEGTORIALE (110000+120000)</b>	<b>117.0</b>	<b>115.5</b>	<b>113.1</b>	<b>113.8</b>
<b>140000</b>	<b>GJITHSEJ PRODHIMET BUJQËSORE (100000+130000), përfshirë pemët (060000) dhe perimet (040000)</b>	<b>120.9</b>	<b>127.0</b>	<b>107.6</b>	<b>125.5</b>
<b>141000</b>	<b>GJITHSEJ PRODHIMET BUJQËSORE (100000+130000), pa përfshirë pemët (060000) dhe perimet (040000)</b>	<b>121.1</b>	<b>119.3</b>	<b>116.8</b>	<b>117.1</b>

**Tabela 7: Indeksi kuartal i çmimeve të prodhimeve bujqësore në vitin 2014, ( 2010=100)**

Kodi i IÇPB	Përshkrimi	TM1-2014	TM2-2014	TM3-2014	TM4-2014
<b>010000</b>	<b>DRITHËRAT (përfshirë farërat )</b>	<b>119.8</b>	<b>113.7</b>	<b>106.9</b>	<b>108.4</b>
011000	Grurë dhe spelt (spelt = Triticum aestivum spelta)	105.4	104.9	103.9	105.8
011100	Grurë i butë dhe speltë	105.4	104.9	103.9	105.8
012000	Thekërë dhe meslin( meslin =përzjerje gruri dhe thekëre ,lloj drithi)	131.3	120.2	118.7	108.5
013000	Elb	157.3	151.4	153.3	155.3
013200	Elb për prodhimin e birrës	157.3	151.4	153.3	155.3
014000	Tërshër dhe perzierje të drithërave verore	142.2	140.1	121.8	135.6
015000	Misër kokërr	150.0	124.7	123.1	111.3
<b>030000</b>	<b>BIMË FORAGJERE</b>	<b>150.6</b>	<b>120.2</b>	<b>121.1</b>	<b>121.6</b>
031000	Misër për ushqim kafshësh	155.0	124.5	105.7	111.2
032000	Kultura tuberoze për ushqim kafshësh (përfshirë panxharin foragjerë)	.	.	.	.
039000	Bimë tjera foragjere	150.6	120.1	121.3	121.7
<b>040000</b>	<b>PERIME DHE PRODUKTE TJERA HORTIKULTURORE</b>	<b>119.3</b>	<b>123.9</b>	<b>110.3</b>	<b>129.9</b>
041000	Perime të freskëta	119.3	123.9	110.3	129.9
041100	Lulelakër	.	.	104.0	101.0
041200	Domate	.	126.9	106.9	143.5
041900	Perime tjera të freskëta	119.3	121.7	112.1	125.9
042000	Bimë dhe lule	.	.	.	.
<b>050000</b>	<b>PATATE (përfshirë farërat)</b>	<b>123.3</b>	<b>140.8</b>	<b>103.7</b>	<b>111.6</b>
051000	Patate për konsum	123.3	140.8	103.7	111.6
<b>060000</b>	<b>PEMË</b>	<b>128.0</b>	<b>112.1</b>	<b>122.4</b>	<b>141.8</b>
061000	Pemë të freskëta pa i përfshirë agrumet dhe rrushin	128.0	112.1	120.6	111.2
061100	Mollë tryeze	123.2	.	120.4	101.0
061200	Dardhë tryeze	129.2	.	118.1	113.1
061300	Pjeshkë	.	110.1	97.1	.
061900	Pemë të freskëta arrë,lajthi,gështenjë dhe fruta të tharë	162.5	112.1	121.2	131.8
062000	Agrume	.	.	.	.
063000	Pemë tropikale	.	.	.	.
064000	Rrush	.	.	124.6	148.2
<b>100000</b>	<b>PRODHIMI I KULTURAVE BIMORE (010000 gjer në 090000), përfshirë pemët (060000) dhe perimet (040000)</b>	<b>124.6</b>	<b>124.3</b>	<b>110.4</b>	<b>126.8</b>
<b>101000</b>	<b>PRODHIMI I KULTURAVE BIMORE (010000 gjer në 090000), pa i përfshirë pemët (060000) dhe perimet (040000)</b>	<b>125.4</b>	<b>126.6</b>	<b>108.0</b>	<b>111.7</b>
<b>110000</b>	<b>BLEGTORIA</b>	<b>118.0</b>	<b>116.0</b>	<b>116.5</b>	<b>114.5</b>
111000	Gjedhët	118.1	115.6	118.7	116.4
111100	Gjedhët pa i përfshirë viçat	118.1	115.3	118.6	115.2
111200	Viçat	118.1	116.6	118.9	121.5
112000	Derrat	117.0	121.2	114.2	104.8
113000	Njëthundrakët ( Kuaj,Gomarë,Mushka)	.	.	.	.
114000	Dele dhe dhi	117.6	112.9	111.2	115.2
115000	Shpezët	122.4	118.7	119.5	117.0
115100	Pulat	122.4	118.7	119.5	117.0
115900	Shpezët tjera	122.4	118.7	119.5	117.0
119000	Kafshë tjera	.	.	.	.
<b>120000</b>	<b>PRODHIMET BLEGTORIALE</b>	<b>117.4</b>	<b>115.3</b>	<b>115.0</b>	<b>112.5</b>
121000	Qumësht	116.3	114.8	114.7	111.4
121100	Qumësht lope	116.3	114.8	114.7	111.4
121900	Lloje tjera qumshti	.	.	.	.
122000	Vezë	139.9	123.2	122.3	135.9
129000	Produkte tjera blegtorale	125.2	120.7	117.5	122.0
<b>130000</b>	<b>BLEGTORIA DHE PRODHIMET BLEGTORIALE (110000+120000)</b>	<b>117.5</b>	<b>115.4</b>	<b>115.4</b>	<b>113.0</b>
<b>140000</b>	<b>GJITHSEJ PRODHIMET BUJQËSORE (100000+130000), përfshirë pemët (060000) dhe perimet (040000)</b>	<b>118.8</b>	<b>118.1</b>	<b>112.3</b>	<b>119.5</b>
<b>141000</b>	<b>GJITHSEJ PRODHIMET BUJQËSORE (100000+130000), pa përfshirë pemët (060000) dhe perimet (040000)</b>	<b>118.7</b>	<b>116.4</b>	<b>113.8</b>	<b>112.7</b>



## Indeksi mujor i çmimeve të prodhimeve bujqësore 2010 - 2014, (2010=100)

Tabela 8: Indeksi mujor i çmimeve të prodhimeve bujqësore Janar – Qershor 2010, (2010=100)

Kodi i artikullit	Grupet	Pesha në %	Peshat në 1000 Euro	2010					
				Jan	Shk	Mar	Pri	Maj	Qer
<b>0 1</b>	<b>Drithërat</b>	<b>44</b>	<b>14,173</b>	<b>81.6</b>	<b>82.3</b>	<b>81.9</b>	<b>81.0</b>	<b>79.3</b>	<b>80.6</b>
0 1.1	Grurë	32	10,360	80.1	82.4	82.4	81.6	79.4	79.4
0 1.3	Elb	1	191	103.2	94.3	94.3	95.0	91.2	94.5
0 1.5	Misër	10	3,248	81.3	78.7	78.0	76.8	76.8	82.6
0 1.9	Drithëra tjera	1	375	112.9	104.7	96.9	91.1	91.1	91.1
<b>0 3</b>	<b>Bimët foragjere</b>	<b>18</b>	<b>5,681</b>	<b>115.6</b>	<b>111.0</b>	<b>102.5</b>	<b>97.7</b>	<b>94.2</b>	<b>94.5</b>
0 3.1	Misër për ushq. kafshëve	0	45	80.6	78.1	77.3	74.9	74.9	80.6
0 3.9	Bmët tjera foragjere	17	5,637	115.9	111.2	102.7	97.9	94.3	94.6
0 3.9.1	Sanë	10	3,149	126.9	118.2	108.4	97.3	93.6	92.4
0 3.9.2	Kashtë	4	1,234	89.7	97.5	93.7	100.9	96.1	98.5
0 3.9.9	Bmët tjera foragjere ;tjera	4	1,254	114.0	107.2	97.3	96.3	94.4	96.3
<b>0 4</b>	<b>Perimet</b>	<b>278</b>	<b>89,583</b>	<b>112.8</b>	<b>127.5</b>	<b>108.1</b>	<b>113.8</b>	<b>127.4</b>	<b>130.9</b>
0 4.1	Perimet e freskëta	278	89,583	112.8	127.5	108.1	113.8	127.4	130.9
0 4.1.2	Domate	89	28,805	.	.	.	.	113.4	111.9
0 4.1.9	Perimet tjera të freskëta	188	60,778	112.8	127.5	108.1	113.8	136.0	146.0
0 4.1.9	Speca	139	44,751	.	.	.	.	140.5	165.0
0 4.1.9.1	Lakër	9	2,863	138.9	150.8	.	.	.	119.0
0 4.1.9.4	Tranguj	13	4,054	.	.	.	.	148.9	90.5
0 4.1.9.6	Qepë	8	2,426	109.8	146.4	115.0	124.4	113.9	106.5
0 4.1.9.7	Fasulja	7	2,318	101.8	100.2	100.2	97.8	97.8	95.5
0 4.1.9	Shalqi	9	2,775	.	.	.	.	.	.
0 4.1.9.9.9	Perimet tjera të freskëta: tjera	5	1,592	92.5	92.2	110.4	101.1	88.5	102.1
<b>0 5</b>	<b>Patatet</b>	<b>56</b>	<b>18,225</b>	<b>90.1</b>	<b>90.1</b>	<b>97.4</b>	<b>94.9</b>	<b>124.2</b>	<b>160.7</b>
<b>0 6</b>	<b>Pemët</b>	<b>42</b>	<b>13,515</b>	<b>99.3</b>	<b>89.8</b>	<b>97.7</b>	<b>97.7</b>	<b>111.6</b>	<b>92.5</b>
0 6.1	Pemët e freskëta	14	4,420	99.3	89.8	97.7	97.7	111.6	92.5
0 6.1.1	Molla	6	1,966	96.8	88.9	.	.	.	.
0 6.1.2	Dardha	1	453	98.8	.	.	.	.	.
0 6.1.9	Pemët tjera	6	2,001	115.7	103.5	97.7	97.7	111.6	92.5
0 6.1.9.2	Kumbulla	4	1,258	.	.	.	.	.	.
0 6.1.9.4	Frutat e thata,Gështenjë	1	231	117.5	97.7	97.7	97.7	96.0	97.7
0 6.1.9.9	Pemët tjera,të tjera	2	512	105.3	114.9	.	.	112.5	92.4
0 6.4	Rrushi	9	2,975	.	.	.	.	.	.
0 6.4.9	Rrush për verëra	19	6,120	.	.	.	.	.	.
<b>10</b>	<b>Prodhimet bimore</b>	<b>438</b>	<b>141,178</b>	<b>105.5</b>	<b>113.9</b>	<b>102.9</b>	<b>105.9</b>	<b>119.3</b>	<b>124.6</b>
<b>11</b>	<b>Blegtoria</b>	<b>135</b>	<b>43,658</b>	<b>95.2</b>	<b>96.8</b>	<b>96.9</b>	<b>99.7</b>	<b>99.9</b>	<b>99.9</b>
11.1	Mëzet dhe Mëshqerra	83	26,729	97.0	97.1	96.3	98.4	98.4	99.1
11.2	Derra	20	6,307	87.7	99.0	99.0	103.8	103.8	103.8
11.4	Dele	27	8,781	94.6	94.6	97.2	99.8	101.1	99.8
11.5	Pula	6	1,842	97.8	96.1	97.5	102.6	101.1	98.2
11.9	Kafshë tjera	-	0	.	.	.	.	.	.
<b>12</b>	<b>Prodhimet blegtorale</b>	<b>427</b>	<b>137,766</b>	<b>97.2</b>	<b>98.6</b>	<b>98.9</b>	<b>97.1</b>	<b>98.1</b>	<b>97.7</b>
12.1	Qumësht	405	130,566	97.2	98.7	99.1	97.2	98.2	98.2
12.2	Vezë	17	5,539	98.1	96.5	93.5	95.1	95.1	85.9
12.9	Prodhimet tjera blegtorale	5	1,660	100.2	100.2	100.2	100.2	100.2	100.2
<b>13</b>	<b>Blegtoria dhe prodhimet blegtorale</b>	<b>562</b>	<b>181,424</b>	<b>96.8</b>	<b>98.2</b>	<b>98.4</b>	<b>97.7</b>	<b>98.5</b>	<b>98.2</b>
<b>14</b>	<b>Totali i prodhimeve bujqësore</b>	<b>1,000</b>	<b>322,602</b>	<b>100.6</b>	<b>105.0</b>	<b>100.4</b>	<b>101.3</b>	<b>107.6</b>	<b>109.8</b>

Tabela 9: Indeksi mujor i çmimeve të prodhimeve bujqësore Korrik –Dhjetor 2010, (2010=100)

Kodi i artikullit	Grupet	Pesha në %	Peshat në 1000 Euro	2010					
				Kor	Gus	Sht	Tet	Nën	Dhj
<b>0 1</b>	<b>Drithërat</b>	<b>44</b>	<b>14,173</b>	<b>84.5</b>	<b>110.6</b>	<b>110.5</b>	<b>110.9</b>	<b>114.7</b>	<b>130.1</b>
0 1.1	Grurë	32	10,360	80.1	110.1	108.6	108.6	113.8	134.8
0 1.3	Elb	1	191	94.5	100.4	102.6	102.6	111.9	115.6
0 1.5	Misër	10	3,248	97.2	114.3	118.7	120.0	118.7	118.1
0 1.9	Drithëra tjera	1	375	89.3	99.3	97.6	100.4	103.2	111.6
<b>0 3</b>	<b>Bimët foragjere</b>	<b>18</b>	<b>5,681</b>	<b>87.0</b>	<b>88.3</b>	<b>89.0</b>	<b>105.5</b>	<b>108.6</b>	<b>119.4</b>
0 3.1	Misër për ushq. kafshëve	0	45	96.3	113.3	117.7	119.0	118.4	117.1
0 3.9	Bmët tjera foragjere	17	5,637	87.0	88.2	88.7	105.4	108.5	119.4
0 3.9.1	Sanë	10	3,149	81.3	81.3	81.3	105.9	112.1	125.6
0 3.9.2	Kashtë	4	1,234	93.0	98.5	101.2	109.7	107.3	114.5
0 3.9.9	Bmët tjera foragjere ;tjera	4	1,254	95.2	95.2	95.2	99.7	100.9	108.8
<b>0 4</b>	<b>Perimet</b>	<b>278</b>	<b>89,583</b>	<b>112.0</b>	<b>89.9</b>	<b>84.4</b>	<b>98.2</b>	<b>81.3</b>	<b>95.3</b>
0 4.1	Perimet e freskëta	278	89,583	112.0	89.9	84.4	98.2	81.3	95.3
0 4.1.2	Domate	89	28,805	91.1	93.6	90.5	121.7	.	.
0 4.1.9	Perimet tjera të freskëta	188	60,778	130.3	88.1	82.1	90.0	81.3	95.3
0 4.1.9	Speca	139	44,751	140.1	87.5	78.6	85.8	.	.
0 4.1.9.1	Lakër	9	2,863	134.9	103.2	95.2	99.2	75.4	91.3
0 4.1.9.4	Tranguj	13	4,054	79.7	76.1	113.2	140.5	.	.
0 4.1.9.6	Qepë	8	2,426	88.9	70.6	70.6	75.8	70.6	81.0
0 4.1.9.7	Fasulja	7	2,318	96.3	94.7	101.8	101.0	99.4	104.2
0 4.1.9	Shalqi	9	2,775	108.4	102.9	96.0	.	.	.
0 4.1.9.9.9	Perimet tjera të freskëta: tjera	5	1,592	119.5	92.2	99.2	95.8	96.9	104.9
<b>0 5</b>	<b>Patatet</b>	<b>56</b>	<b>18,225</b>	<b>109.6</b>	<b>97.4</b>	<b>99.8</b>	<b>97.4</b>	<b>94.9</b>	<b>92.5</b>
<b>0 6</b>	<b>Pemët</b>	<b>42</b>	<b>13,515</b>	<b>115.8</b>	<b>100.4</b>	<b>94.0</b>	<b>90.8</b>	<b>113.8</b>	<b>97.9</b>
0 6.1	Pemët e freskëta	14	4,420	115.8	95.3	96.5	106.3	92.1	97.9
0 6.1.1	Molla	6	1,966	104.4	96.4	120.2	108.5	90.9	90.9
0 6.1.2	Dardha	1	453	104.8	96.1	94.9	94.9	97.5	114.7
0 6.1.9	Pemët tjera	6	2,001	121.1	94.9	79.7	107.4	90.2	108.7
0 6.1.9.2	Kumbulla	4	1,258	126.2	94.1	76.3	110.7	.	.
0 6.1.9.4	Frutat e thata,Gështenjë	1	231	97.7	97.7	101.7	91.6	90.0	108.9
0 6.1.9.9	Pemët tjera,të tjera	2	512	96.7	99.8	100.0	94.1	90.8	107.5
0 6.4	Rushi	9	2,975	.	112.4	92.5	91.6	122.2	.
0 6.4.9	Rush për verëra	19	6,120	.	.	.	87.2	115.6	.
<b>10</b>	<b>Prodhimet bimore</b>	<b>438</b>	<b>141,178</b>	<b>108.3</b>	<b>93.9</b>	<b>90.1</b>	<b>98.9</b>	<b>90.6</b>	<b>99.6</b>
<b>11</b>	<b>Blegtoria</b>	<b>135</b>	<b>43,658</b>	<b>99.4</b>	<b>99.4</b>	<b>102.5</b>	<b>102.1</b>	<b>103.7</b>	<b>104.6</b>
11.1	Mëzet dhe Mëshqerra	83	26,729	99.8	99.1	103.4	102.7	104.8	103.7
11.2	Derra	20	6,307	99.9	100.3	100.3	100.9	98.2	103.2
11.4	Dele	27	8,781	97.9	99.8	101.7	101.7	103.6	108.2
11.5	Pula	6	1,842	98.7	97.5	100.4	98.9	105.6	105.7
11.9	Kafshë tjera	-	0	.	.	.	.	.	.
<b>12</b>	<b>Prodhimet blegtorale</b>	<b>427</b>	<b>137,766</b>	<b>98.1</b>	<b>98.0</b>	<b>98.4</b>	<b>105.4</b>	<b>105.7</b>	<b>106.8</b>
12.1	Qumësht	405	130,566	98.2	97.7	98.2	105.5	105.5	106.5
12.2	Vezë	17	5,539	95.8	104.7	104.3	104.3	112.5	114.2
12.9	Prodhimet tjera blegtorale	5	1,660	100.2	98.2	98.2	100.2	100.2	102.1
<b>13</b>	<b>Blegtoria dhe prodhimet blegtorale</b>	<b>562</b>	<b>181,424</b>	<b>98.4</b>	<b>98.3</b>	<b>99.4</b>	<b>104.6</b>	<b>105.2</b>	<b>106.2</b>
<b>14</b>	<b>Totali i prodhimeve bujqësore</b>	<b>1,000</b>	<b>322,602</b>	<b>102.7</b>	<b>96.4</b>	<b>95.3</b>	<b>102.1</b>	<b>98.8</b>	<b>103.4</b>

**Tabela 10: Indeksi mujor i çmimeve të prodhimeve bujqësore Janar – Qershor 2011, (2010=100)**

Kodi i artikullit	Grupet	Pesha në %	Peshat në 1000 Euro	2011					
				Jan	Shk	Mar	Pri	Maj	Qer
<b>01</b>	<b>Drithërat</b>	<b>44</b>	<b>14,173</b>	<b>134.8</b>	<b>135.8</b>	<b>138.1</b>	<b>137.2</b>	<b>141.0</b>	<b>140.6</b>
01.1	Grurë	32	10,360	140.8	140.8	143.0	143.0	144.5	142.3
01.3	Elb	1	191	111.9	124.3	118.1	124.3	115.4	115.4
01.5	Misër	10	3,248	118.1	121.3	124.5	121.3	132.7	137.8
01.9	Drithëra tjera	1	375	126.8	127.6	128.1	121.2	127.3	131.4
<b>03</b>	<b>Bimët foragjere</b>	<b>18</b>	<b>5,681</b>	<b>117.6</b>	<b>128.6</b>	<b>124.1</b>	<b>125.1</b>	<b>120.6</b>	<b>111.6</b>
03.1	Misër për ushq. kafshëve	0	45	116.5	120.3	123.4	122.8	131.6	136.6
03.9	Bmët tjera foragjere	17	5,637	117.7	128.7	124.1	125.1	120.5	111.4
03.9.1	Sanë	10	3,149	124.4	139.2	131.8	129.3	121.9	110.9
03.9.2	Kashtë	4	1,234	112.1	121.2	112.1	124.2	124.2	118.2
03.9.9	Bmët tjera foragjere ;tjera	4	1,254	106.2	109.6	116.6	115.4	113.1	106.2
<b>04</b>	<b>Perimet</b>	<b>278</b>	<b>89,583</b>	<b>99.2</b>	<b>121.5</b>	<b>98.9</b>	<b>96.5</b>	<b>118.7</b>	<b>131.3</b>
04.1	Perimet e freskëta	278	89,583	99.2	121.5	98.9	96.5	118.7	131.3
04.1.2	Domate	89	28,805	.	.	.	.	112.4	111.9
04.1.9	Perimet tjera të freskëta	188	60,778	99.2	121.5	98.9	96.5	122.6	146.6
04.1.9	Speca	139	44,751	.	.	.	.	129.9	164.1
04.1.9.1	Lakër	9	2,863	103.2	178.6	.	.	.	115.1
04.1.9.4	Tranguj	13	4,054	.	.	.	.	103.8	97.5
04.1.9.6	Qepë	8	2,426	82.4	91.5	91.5	95.3	112.1	105.4
04.1.9.7	Fasulja	7	2,318	107.4	101.0	101.8	96.3	96.3	100.2
04.1.9	Shalqi	9	2,775	.	.	.	.	.	.
04.1.9.9.9	Perimet tjera të freskëta: tjera	5	1,592	106.9	114.7	118.5	103.9	93.6	117.1
<b>05</b>	<b>Patatet</b>	<b>56</b>	<b>18,225</b>	<b>94.9</b>	<b>150.9</b>	<b>160.7</b>	<b>170.4</b>	<b>185.0</b>	<b>124.2</b>
<b>06</b>	<b>Pemët</b>	<b>42</b>	<b>13,515</b>	<b>96.5</b>	<b>104.1</b>	<b>129.0</b>	<b>140.7</b>	<b>142.5</b>	<b>88.3</b>
06.1	Pemët e freskëta	14	4,420	96.5	104.1	129.0	140.7	142.5	88.3
06.1.1	Molla	6	1,966	88.0	102.6	.	.	.	.
06.1.2	Dardha	1	453	113.3	.	.	.	.	.
06.1.9	Pemët tjera	6	2,001	127.4	125.5	129.0	140.7	142.5	88.3
06.1.9.2	Kumbulla	4	1,258	.	.	.	.	.	.
06.1.9.4	Frutat e thata, Gështenjë	1	231	126.3	117.3	129.0	140.7	140.7	144.7
06.1.9.9	Pemët tjera, të tjera	2	512	133.6	141.7	.	.	142.6	86.6
06.4	Rrushi	9	2,975	.	.	.	.	.	.
06.4.9	Rrush për verëra	19	6,120	.	.	.	.	.	.
<b>10</b>	<b>Prodhimet bimore</b>	<b>438</b>	<b>141,178</b>	<b>102.7</b>	<b>125.4</b>	<b>114.7</b>	<b>115.5</b>	<b>131.9</b>	<b>126.4</b>
<b>11</b>	<b>Blegtoria</b>	<b>135</b>	<b>43,658</b>	<b>101.3</b>	<b>101.6</b>	<b>103.6</b>	<b>103.0</b>	<b>102.9</b>	<b>100.3</b>
11.1	Mëzet dhe Mëshqerra	83	26,729	99.5	102.0	106.6	103.8	103.4	102.0
11.2	Derra	20	6,307	100.0	96.5	96.5	97.3	97.3	91.3
11.4	Dele	27	8,781	106.2	102.4	98.5	103.0	104.3	100.4
11.5	Pula	6	1,842	107.2	109.8	107.9	111.5	107.9	106.9
11.9	Kafshë tjera	-	0	.	.	.	.	.	.
<b>12</b>	<b>Prodhimet blegtorale</b>	<b>427</b>	<b>137,766</b>	<b>104.8</b>	<b>104.5</b>	<b>105.5</b>	<b>106.9</b>	<b>106.0</b>	<b>103.1</b>
12.1	Qumësht	405	130,566	104.5	104.0	105.0	106.5	105.5	102.6
12.2	Vezë	17	5,539	111.0	113.5	114.7	114.9	116.3	112.4
12.9	Prodhimet tjera blegtorale	5	1,660	105.9	105.9	111.7	111.7	111.7	111.7
<b>13</b>	<b>Blegtoria dhe prodhimet blegtorale</b>	<b>562</b>	<b>181,424</b>	<b>104.0</b>	<b>103.8</b>	<b>105.0</b>	<b>106.0</b>	<b>105.3</b>	<b>102.4</b>
<b>14</b>	<b>Totali i prodhimeve bujqësore</b>	<b>1,000</b>	<b>322,602</b>	<b>103.4</b>	<b>113.2</b>	<b>109.3</b>	<b>110.1</b>	<b>116.9</b>	<b>112.9</b>

**Tabela 11: Indeksi mujor i çmimeve të prodhimeve bujqësore Korrik –Dhjetor 2011, (2010=100)**

Kodi i artikullit	Grupet	Pesha në %	Peshat në 1000 Euro	2011					
				Kor	Gus	Sht	Tet	Nën	Dhj
<b>01</b>	<b>Drithërat</b>	<b>44</b>	<b>14,173</b>	<b>122.5</b>	<b>131.7</b>	<b>127.7</b>	<b>129.4</b>	<b>127.3</b>	<b>127.2</b>
01.1	Grurë	32	10,360	119.1	124.3	122.8	126.6	126.6	127.8
01.3	Elb	1	191	123.7	119.7	116.6	130.3	130.3	131.2
01.5	Misër	10	3,248	133.4	157.5	144.1	138.4	128.9	125.1
01.9	Drithëra tjera	1	375	121.1	119.6	126.2	129.8	131.1	128.2
<b>03</b>	<b>Bimët foragjere</b>	<b>18</b>	<b>5,681</b>	<b>100.0</b>	<b>102.5</b>	<b>98.2</b>	<b>104.6</b>	<b>117.2</b>	<b>118.4</b>
03.1	Misër për ushq. kafshëve	0	45	132.2	156.2	142.9	137.3	127.8	124.0
03.9	Bmët tjera foragjere	17	5,637	99.7	102.1	97.8	104.3	117.1	118.4
03.9.1	Sanë	10	3,149	109.6	105.5	101.0	108.0	123.2	124.4
03.9.2	Kashtë	4	1,234	72.7	93.9	90.9	94.5	104.5	104.5
03.9.9	Bmët tjera foragjere ;tjera	4	1,254	101.6	101.6	96.6	104.8	114.3	117.1
<b>04</b>	<b>Perimet</b>	<b>278</b>	<b>89,583</b>	<b>98.0</b>	<b>76.5</b>	<b>70.9</b>	<b>90.8</b>	<b>95.1</b>	<b>101.6</b>
04.1	Perimet e freskëta	278	89,583	98.0	76.5	70.9	90.8	95.1	101.6
04.1.2	Domate	89	28,805	83.8	55.8	52.5	82.2	.	.
04.1.9	Perimet tjera të freskëta	188	60,778	110.4	86.4	77.8	93.8	95.1	101.6
04.1.9	Speca	139	44,751	121.3	88.9	74.2	93.7	.	.
04.1.9.1	Lakër	9	2,863	79.4	84.9	79.4	83.3	95.2	119.0
04.1.9.4	Tranguj	13	4,054	55.9	83.1	104.5	105.6	.	.
04.1.9.6	Qepë	8	2,426	81.0	75.8	70.6	75.8	68.0	67.5
04.1.9.7	Fasulja	7	2,318	97.8	102.6	116.1	117.7	115.3	115.3
04.1.9	Shalqi	9	2,775	89.8	67.2	92.6	.	.	.
04.1.9.9.9	Perimet tjera të freskëta: tjera	5	1,592	94.1	79.1	84.2	87.1	86.5	100.0
<b>05</b>	<b>Patatet</b>	<b>56</b>	<b>18,225</b>	<b>92.5</b>	<b>75.5</b>	<b>80.3</b>	<b>84.2</b>	<b>81.8</b>	<b>85.7</b>
<b>06</b>	<b>Pemët</b>	<b>42</b>	<b>13,515</b>	<b>115.1</b>	<b>101.3</b>	<b>107.0</b>	<b>95.1</b>	<b>114.6</b>	<b>105.7</b>
06.1	Pemët e freskëta	14	4,420	115.1	89.2	88.9	104.1	103.0	105.7
06.1.1	Molla	6	1,966	104.4	96.4	108.5	105.6	100.6	99.7
06.1.2	Dardha	1	453	106.2	104.9	92.3	98.8	106.7	106.7
06.1.9	Pemët tjera	6	2,001	119.9	85.2	74.3	104.2	108.7	133.9
06.1.9.2	Kumbulla	4	1,258	119.8	79.1	68.5	100.9	.	.
06.1.9.4	Frutat e thata, Gështenjë	1	231	172.0	199.4	140.7	127.9	112.8	143.1
06.1.9.9	Pemët tjera, të tjera	2	512	116.9	120.1	101.6	91.9	91.5	97.0
06.4	Rushi	9	2,975	.	130.2	117.6	118.6	118.6	.
06.4.9	Rush për verëra	19	6,120	.	.	.	87.2	115.6	.
<b>10</b>	<b>Prodhimet bimore</b>	<b>438</b>	<b>141,178</b>	<b>101.4</b>	<b>85.3</b>	<b>82.4</b>	<b>94.8</b>	<b>99.4</b>	<b>103.2</b>
<b>11</b>	<b>Blegtoria</b>	<b>135</b>	<b>43,658</b>	<b>103.8</b>	<b>107.5</b>	<b>108.6</b>	<b>106.0</b>	<b>105.7</b>	<b>105.7</b>
11.1	Mëzet dhe Mëshqerra	83	26,729	104.1	109.1	110.5	107.0	108.7	109.8
11.2	Derra	20	6,307	96.5	100.5	102.6	103.2	91.5	89.3
11.4	Dele	27	8,781	106.9	107.5	107.5	104.3	104.9	103.0
11.5	Pula	6	1,842	109.1	108.3	107.6	110.8	113.4	113.8
11.9	Kafshë tjera	-	0	.	.	.	.	.	.
<b>12</b>	<b>Prodhimet blegtorale</b>	<b>427</b>	<b>137,766</b>	<b>102.0</b>	<b>104.7</b>	<b>104.1</b>	<b>104.5</b>	<b>107.5</b>	<b>110.8</b>
12.1	Qumësht	405	130,566	101.6	103.6	103.1	104.0	107.0	109.9
12.2	Vezë	17	5,539	109.5	130.4	126.2	114.2	120.0	130.8
12.9	Prodhimet tjera blegtorale	5	1,660	107.9	109.8	107.9	107.9	107.9	111.7
<b>13</b>	<b>Blegtoria dhe prodhimet blegtorale</b>	<b>562</b>	<b>181,424</b>	<b>102.4</b>	<b>105.4</b>	<b>105.2</b>	<b>104.9</b>	<b>107.1</b>	<b>109.6</b>
<b>14</b>	<b>Totali i prodhimeve bujqësore</b>	<b>1,000</b>	<b>322,602</b>	<b>102.0</b>	<b>96.6</b>	<b>95.2</b>	<b>100.5</b>	<b>103.7</b>	<b>106.8</b>

**Tabela 12: Indeksi mujor i çmimeve të prodhimeve bujqësore Janar – Qershor 2012, (2010=100)**

Kodi i artikullit	Grupet	Pesha në %	Peshat në 1000 Euro	2012					
				Jan	Shk	Mar	Pri	Maj	Qer
<b>0 1</b>	<b>Drithërat</b>	<b>44</b>	<b>14,173</b>	<b>129.4</b>	<b>130.8</b>	<b>128.9</b>	<b>127.5</b>	<b>128.4</b>	<b>128.6</b>
0 1.1	Grurë	32	10,360	129.1	130.3	131.6	129.1	129.5	129.1
0 1.3	Elb	1	191	131.2	138.1	133.5	138.7	140.1	140.1
0 1.5	Misër	10	3,248	130.2	131.4	119.4	121.3	123.2	125.7
0 1.9	Drithëra tjera	1	375	130.4	133.9	135.9	132.5	138.7	132.6
<b>0 3</b>	<b>Bimët foragjere</b>	<b>18</b>	<b>5,681</b>	<b>126.1</b>	<b>138.2</b>	<b>136.0</b>	<b>125.1</b>	<b>116.5</b>	<b>110.2</b>
0 3.1	Misër për ushq. kafshëve	0	45	129.1	130.3	118.4	120.3	118.4	124.7
0 3.9	Bimët tjera foragjere	17	5,637	126.1	138.2	136.2	125.2	116.4	110.0
0 3.9.1	Sanë	10	3,149	134.3	147.8	144.1	133.0	124.4	113.3
0 3.9.2	Kashtë	4	1,234	110.5	125.4	125.4	110.5	103.6	106.6
0 3.9.9	Bimët tjera foragjere ;tjera	4	1,254	120.9	126.8	126.8	119.9	109.1	105.2
<b>0 4</b>	<b>Perimet</b>	<b>278</b>	<b>89,583</b>	<b>110.2</b>	<b>134.6</b>	<b>97.1</b>	<b>89.2</b>	<b>150.7</b>	<b>164.1</b>
0 4.1	Perimet e freskëta	278	89,583	110.2	134.6	97.1	89.2	150.7	164.1
0 4.1.2	Domate	89	28,805	.	.	.	.	160.1	158.3
0 4.1.9	Perimet tjera të freskëta	188	60,778	110.2	134.6	97.1	89.2	144.9	168.7
0 4.1.9	Speca	139	44,751	.	.	.	.	160.8	193.6
0 4.1.9.1	Lakër	9	2,863	146.8	226.2	.	.	.	134.9
0 4.1.9.4	Tranguj	13	4,054	.	.	.	.	125.9	109.5
0 4.1.9.6	Qepë	8	2,426	74.0	76.6	74.0	75.4	76.4	86.7
0 4.1.9.7	Fasulja	7	2,318	119.3	119.3	123.3	119.3	123.3	117.7
0 4.1.9	Shalqi	9	2,775	.	.	.	.	.	.
0 4.1.9.9.9	Perimet tjera të freskëta: tjera	5	1,592	87.0	95.4	89.9	76.4	74.0	99.8
<b>0 5</b>	<b>Patatet</b>	<b>56</b>	<b>18,225</b>	<b>89.1</b>	<b>96.4</b>	<b>84.2</b>	<b>55.0</b>	<b>46.7</b>	<b>129.0</b>
<b>0 6</b>	<b>Pemët</b>	<b>42</b>	<b>13,515</b>	<b>107.2</b>	<b>104.0</b>	<b>136.8</b>	<b>136.8</b>	<b>162.0</b>	<b>119.5</b>
0 6.1	Pemët e freskëta	14	4,420	107.2	104.0	136.8	136.8	162.0	119.5
0 6.1.1	Molla	6	1,966	96.8	102.6	.	.	.	.
0 6.1.2	Dardha	1	453	125.2	.	.	.	.	.
0 6.1.9	Pemët tjera	6	2,001	148.9	123.0	136.8	136.8	162.0	119.5
0 6.1.9.2	Kumbulla	4	1,258	.	.	.	.	.	.
0 6.1.9.4	Frutat e thata, Gështenjë	1	231	154.9	125.1	136.8	136.8	129.0	136.8
0 6.1.9.9	Pemët tjera, të tjera	2	512	114.7	118.7	.	.	163.8	118.9
0 6.4	Rushi	9	2,975	.	.	.	.	.	.
0 6.4.9	Rush për verëra	19	6,120	.	.	.	.	.	.
<b>10</b>	<b>Prodhimet bimore</b>	<b>438</b>	<b>141,178</b>	<b>109.7</b>	<b>126.5</b>	<b>104.0</b>	<b>94.6</b>	<b>134.7</b>	<b>149.6</b>
<b>11</b>	<b>Blegtoria</b>	<b>135</b>	<b>43,658</b>	<b>106.0</b>	<b>108.8</b>	<b>107.9</b>	<b>108.3</b>	<b>107.8</b>	<b>112.0</b>
11.1	Mëzet dhe Mëshqerra	83	26,729	109.8	113.7	111.2	110.1	110.1	112.0
11.2	Derra	20	6,307	91.1	91.1	92.9	100.0	100.0	113.4
11.4	Dele	27	8,781	104.9	106.2	108.2	108.2	106.2	111.4
11.5	Pula	6	1,842	107.6	111.2	109.1	111.2	109.1	111.2
11.9	Kafshë tjera	-	0	.	.	.	.	.	.
<b>12</b>	<b>Prodhimet blegtorale</b>	<b>427</b>	<b>137,766</b>	<b>109.5</b>	<b>109.6</b>	<b>110.1</b>	<b>110.4</b>	<b>108.9</b>	<b>106.7</b>
12.1	Qumësht	405	130,566	108.5	108.5	108.0	109.0	108.0	106.5
12.2	Vezë	17	5,539	131.1	135.1	159.8	142.9	130.0	109.3
12.9	Prodhimet tjera blegtorale	5	1,660	115.6	111.7	111.7	111.7	111.7	111.7
<b>13</b>	<b>Blegtoria dhe prodhimet blegtorale</b>	<b>562</b>	<b>181,424</b>	<b>108.6</b>	<b>109.4</b>	<b>109.6</b>	<b>109.9</b>	<b>108.6</b>	<b>108.0</b>
<b>14</b>	<b>Totali i prodhimeve bujqësore</b>	<b>1,000</b>	<b>322,602</b>	<b>109.1</b>	<b>116.9</b>	<b>107.1</b>	<b>103.2</b>	<b>120.1</b>	<b>126.2</b>

**Tabela 13: Indeksi mujor i çmimeve të prodhimeve bujqësore Korrik –Dhjetor 2012, (2010=100)**

Kodi i artikullit	Grupet	Pesha në %	Peshat në 1000 Euro	2012					
				Kor	Gus	Sht	Tet	Nën	Dhj
<b>0 1</b>	<b>Drithërat</b>	<b>44</b>	<b>14,173</b>	<b>128.8</b>	<b>138.8</b>	<b>137.2</b>	<b>141.7</b>	<b>142.5</b>	<b>146.2</b>
0 1.1	Grurë	32	10,360	128.8	139.3	137.8	144.5	144.5	148.3
0 1.3	Elb	1	191	130.9	135.1	136.2	140.9	141.7	150.3
0 1.5	Misër	10	3,248	128.9	140.3	137.2	134.6	137.2	141.0
0 1.9	Drithëra tjera	1	375	127.8	114.0	121.2	125.5	133.6	130.1
<b>0 3</b>	<b>Bimët foragjere</b>	<b>18</b>	<b>5,681</b>	<b>106.4</b>	<b>136.4</b>	<b>143.1</b>	<b>161.3</b>	<b>167.1</b>	<b>178.1</b>
0 3.1	Misër për ushq. kafshëve	0	45	79.2	139.2	136.0	133.5	136.0	139.8
0 3.9	Bimët tjera foragjere	17	5,637	106.6	136.4	143.1	161.5	167.4	178.4
0 3.9.1	Sanë	10	3,149	112.1	142.9	149.0	173.7	178.6	193.4
0 3.9.2	Kashtë	4	1,234	101.9	128.8	140.5	142.9	149.9	158.7
0 3.9.9	Bimët tjera foragjere ;tjera	4	1,254	97.3	127.4	130.9	149.4	156.3	160.2
<b>0 4</b>	<b>Perimet</b>	<b>278</b>	<b>89,583</b>	<b>114.1</b>	<b>85.8</b>	<b>102.2</b>	<b>98.3</b>	<b>109.6</b>	<b>118.1</b>
0 4.1	Perimet e freskëta	278	89,583	114.1	85.8	102.2	98.3	109.6	118.1
0 4.1.2	Domate	89	28,805	119.0	96.1	121.3	98.4	.	.
0 4.1.9	Perimet tjera të freskëta	188	60,778	109.8	80.8	95.0	98.2	109.6	118.1
0 4.1.9	Speca	139	44,751	114.2	76.9	90.9	90.8	.	.
0 4.1.9.1	Lakër	9	2,863	150.8	119.0	142.9	150.8	103.2	115.1
0 4.1.9.4	Tranguj	13	4,054	71.6	85.4	124.7	111.2	.	.
0 4.1.9.6	Qepë	8	2,426	67.5	64.8	79.2	83.7	86.3	91.5
0 4.1.9.7	Fasulja	7	2,318	119.3	131.3	153.5	160.7	149.6	147.2
0 4.1.9	Shalqi	9	2,775	120.0	99.5	106.3	.	.	.
0 4.1.9.9.9	Perimet tjera të freskëta: tjera	5	1,592	115.1	85.8	98.6	85.7	96.2	102.6
<b>0 5</b>	<b>Patatet</b>	<b>56</b>	<b>18,225</b>	<b>98.8</b>	<b>112.0</b>	<b>119.3</b>	<b>125.6</b>	<b>129.0</b>	<b>129.0</b>
<b>0 6</b>	<b>Pemët</b>	<b>42</b>	<b>13,515</b>	<b>115.4</b>	<b>102.2</b>	<b>95.7</b>	<b>97.1</b>	<b>101.2</b>	<b>119.6</b>
0 6.1	Pemët e freskëta	14	4,420	115.4	88.2	104.6	113.6	120.4	119.6
0 6.1.1	Molla	6	1,966	104.4	96.4	129.0	111.4	115.8	110.0
0 6.1.2	Dardha	1	453	102.2	92.8	92.3	92.3	109.4	125.2
0 6.1.9	Pemët tjera	6	2,001	120.7	84.7	89.1	122.6	156.0	159.7
0 6.1.9.2	Kumbulla	4	1,258	115.5	74.9	81.3	117.7	.	.
0 6.1.9.4	Frutat e thata,Gështenjë	1	231	150.1	152.5	156.4	160.4	169.2	171.7
0 6.1.9.9	Pemët tjera,të tjera	2	512	144.7	147.3	131.9	96.2	100.5	111.8
0 6.4	Rushi	9	2,975	.	135.5	90.6	122.2	150.9	.
0 6.4.9	Rush për verëra	19	6,120	.	.	.	87.2	87.2	.
<b>10</b>	<b>Prodhimet bimore</b>	<b>438</b>	<b>141,178</b>	<b>113.4</b>	<b>98.1</b>	<b>108.9</b>	<b>108.6</b>	<b>116.9</b>	<b>124.9</b>
<b>11</b>	<b>Blegtorja</b>	<b>135</b>	<b>43,658</b>	<b>111.0</b>	<b>114.3</b>	<b>112.7</b>	<b>111.4</b>	<b>110.9</b>	<b>114.1</b>
11.1	Mëzet dhe Mëshqerra	83	26,729	114.5	116.6	115.5	113.3	112.6	117.3
11.2	Derra	20	6,307	102.7	104.5	104.5	100.9	101.8	101.8
11.4	Dele	27	8,781	106.9	114.6	110.1	111.4	112.0	113.3
11.5	Pula	6	1,842	107.6	113.1	112.7	118.7	111.5	112.3
11.9	Kafshë tjera	-	0	.	.	.	.	.	.
<b>12</b>	<b>Prodhimet blegtorale</b>	<b>427</b>	<b>137,766</b>	<b>108.3</b>	<b>110.9</b>	<b>112.8</b>	<b>113.3</b>	<b>114.3</b>	<b>118.0</b>
12.1	Qumësht	405	130,566	107.5	109.9	111.9	111.9	113.4	116.8
12.2	Vezë	17	5,539	124.5	131.4	134.2	143.2	135.6	144.6
12.9	Prodhimet tjera blegtorale	5	1,660	115.6	115.6	115.6	119.4	119.4	119.4
<b>13</b>	<b>Blegtorja dhe prodhimet blegtorale</b>	<b>562</b>	<b>181,424</b>	<b>108.9</b>	<b>111.7</b>	<b>112.8</b>	<b>112.8</b>	<b>113.5</b>	<b>117.0</b>
<b>14</b>	<b>Totali i prodhimeve bujqësore</b>	<b>1,000</b>	<b>322,602</b>	<b>110.9</b>	<b>105.7</b>	<b>111.1</b>	<b>111.0</b>	<b>115.0</b>	<b>120.5</b>

Tabela 14: Indeksi mujor i çmimeve të prodhimeve bujqësore Janar – Qershor 2013, (2010=100)

Kodi i artikullit	Grupet	Pesha në %	Peshat në 1000 Euro	2013					
				Jan	Shk	Mar	Pri	Maj	Qer
<b>0 1</b>	<b>Drithërat</b>	<b>44</b>	<b>14,173</b>	<b>145.6</b>	<b>145.6</b>	<b>145.3</b>	<b>144.1</b>	<b>150.8</b>	<b>147.2</b>
0 1.1	Grurë	32	10,360	145.3	145.3	144.5	142.3	150.5	146.8
0 1.3	Elb	1	191	146.8	155.4	163.2	160.0	159.4	152.4
0 1.5	Misër	10	3,248	147.3	146.1	145.4	145.4	148.0	146.1
0 1.9	Drithëra tjera	1	375	137.1	145.9	157.5	175.3	180.3	165.3
<b>0 3</b>	<b>Bimët foragjere</b>	<b>18</b>	<b>5,681</b>	<b>171.8</b>	<b>165.3</b>	<b>167.7</b>	<b>152.7</b>	<b>148.5</b>	<b>142.0</b>
0 3.1	Misër për ushq. kafshëve	0	45	146.1	144.8	144.2	144.2	146.7	144.8
0 3.9	Bimët tjera foragjere	17	5,637	172.0	165.5	167.9	152.8	148.5	142.0
0 3.9.1	Sanë	10	3,149	187.2	178.6	184.8	168.7	163.8	156.4
0 3.9.2	Kashtë	4	1,234	149.1	145.3	139.6	122.4	120.4	114.7
0 3.9.9	Bimët tjera foragjere ;tjera	4	1,254	156.3	152.4	153.4	142.5	137.6	132.7
<b>0 4</b>	<b>Perimet</b>	<b>278</b>	<b>89,583</b>	<b>115.3</b>	<b>115.4</b>	<b>110.7</b>	<b>116.4</b>	<b>147.9</b>	<b>158.6</b>
0 4.1	Perimet e freskëta	278	89,583	115.3	115.4	110.7	116.4	147.9	158.6
0 4.1.2	Domate	89	28,805	.	.	.	.	101.6	102.9
0 4.1.9	Perimet tjera të freskëta	188	60,778	115.3	115.4	110.7	116.4	176.3	202.4
0 4.1.9.9	Speca	139	44,751	.	.	.	.	199.9	235.8
0 4.1.9.1	Lakër	9	2,863	111.1	111.1	.	.	.	242.1
0 4.1.9.4	Tranguj	13	4,054	.	.	.	.	115.1	84.1
0 4.1.9.6	Qepë	8	2,426	94.1	96.7	94.1	112.8	117.2	137.4
0 4.1.9.7	Fasulja	7	2,318	143.2	143.2	136.0	133.6	139.2	140.8
0 4.1.9	Shalqi	9	2,775	.	.	.	.	.	.
0 4.1.9.9.9	Perimet tjera të freskëta: tjera	5	1,592	94.7	93.7	79.9	83.6	100.2	111.4
<b>0 5</b>	<b>Patatet</b>	<b>56</b>	<b>18,225</b>	<b>136.3</b>	<b>138.8</b>	<b>133.9</b>	<b>129.0</b>	<b>136.3</b>	<b>233.7</b>
<b>0 6</b>	<b>Pemët</b>	<b>42</b>	<b>13,515</b>	<b>122.1</b>	<b>110.9</b>	<b>148.6</b>	<b>148.6</b>	<b>121.1</b>	<b>118.2</b>
0 6.1	Pemët e freskëta	14	4,420	122.1	110.9	148.6	148.6	121.1	118.2
0 6.1.1	Molla	6	1,966	111.4	108.5	.	.	.	.
0 6.1.2	Dardha	1	453	137.1	.	.	.	.	.
0 6.1.9	Pemët tjera	6	2,001	169.1	144.6	148.6	148.6	121.1	118.2
0 6.1.9.2	Kumbulla	4	1,258	.	.	.	.	.	.
0 6.1.9.4	Frutat e thata,Gështenjë	1	231	176.3	148.6	148.6	148.6	152.5	148.6
0 6.1.9.9	Pemët tjera,të tjera	2	512	128.2	136.7	.	.	119.4	117.3
0 6.4	Rushi	9	2,975	.	.	.	.	.	.
0 6.4.9	Rush për verëra	19	6,120	.	.	.	.	.	.
<b>10</b>	<b>Prodhimet bimore</b>	<b>438</b>	<b>141,178</b>	<b>124.0</b>	<b>123.1</b>	<b>123.1</b>	<b>125.4</b>	<b>144.2</b>	<b>162.6</b>
<b>11</b>	<b>Blegtoria</b>	<b>135</b>	<b>43,658</b>	<b>112.6</b>	<b>111.4</b>	<b>112.4</b>	<b>113.1</b>	<b>115.7</b>	<b>113.2</b>
11.1	Mëzet dhe Mëshqerra	83	26,729	115.1	113.3	113.3	112.3	115.4	112.9
11.2	Derra	20	6,307	102.7	101.8	107.2	115.2	118.8	115.2
11.4	Dele	27	8,781	111.4	111.4	113.3	112.7	112.7	112.7
11.5	Pula	6	1,842	115.3	115.8	112.5	120.2	122.8	113.1
11.9	Kafshë tjera	-	0	.	.	.	.	.	.
<b>12</b>	<b>Prodhimet blegtorale</b>	<b>427</b>	<b>137,766</b>	<b>118.7</b>	<b>118.2</b>	<b>118.9</b>	<b>116.5</b>	<b>115.6</b>	<b>115.9</b>
12.1	Qumësht	405	130,566	117.8	117.3	118.3	116.3	115.8	115.8
12.2	Vezë	17	5,539	139.9	140.1	133.8	120.5	111.0	117.3
12.9	Prodhimet tjera blegtorale	5	1,660	117.5	117.5	117.5	115.6	115.6	115.6
<b>13</b>	<b>Blegtoria dhe prodhimet blegtorale</b>	<b>562</b>	<b>181,424</b>	<b>117.2</b>	<b>116.6</b>	<b>117.3</b>	<b>115.7</b>	<b>115.6</b>	<b>115.2</b>
<b>14</b>	<b>Totali i prodhimeve bujqësore</b>	<b>1,000</b>	<b>322,602</b>	<b>120.2</b>	<b>119.4</b>	<b>119.9</b>	<b>119.9</b>	<b>128.1</b>	<b>136.0</b>

Tabela 15: Indeksi mujor i çmimeve të prodhimeve bujqësore Korrik –Dhjetor 2013, (2010=100)

Kodi i artikullit	Grupet	Pesha në %	Peshat në 1000 Euro	2013					
				Kor	Gus	Sht	Tet	Nën	Dhj
<b>0 1</b>	<b>Drithërat</b>	<b>44</b>	<b>14,173</b>	<b>120.6</b>	<b>108.2</b>	<b>103.4</b>	<b>103.3</b>	<b>105.7</b>	<b>108.9</b>
0 1.1	Grurë	32	10,360	111.6	94.4	94.4	94.4	98.9	102.6
0 1.3	Elb	1	191	149.4	149.4	145.9	149.4	149.4	153.5
0 1.5	Misër	10	3,248	142.9	144.8	126.4	125.7	121.9	123.8
0 1.9	Drithëra tjera	1	375	160.8	153.2	131.3	131.2	132.3	130.7
<b>0 3</b>	<b>Bimët foragjere</b>	<b>18</b>	<b>5,681</b>	<b>130.6</b>	<b>132.4</b>	<b>128.3</b>	<b>129.9</b>	<b>133.7</b>	<b>133.4</b>
0 3.1	Misër për ushq. kafshëve	0	45	141.7	143.6	125.3	124.7	124.0	122.8
0 3.9	Bimët tjera foragjere	17	5,637	130.5	132.4	128.3	130.0	133.8	133.4
0 3.9.1	Sanë	10	3,149	141.6	144.1	139.2	141.6	146.6	144.1
0 3.9.2	Kashtë	4	1,234	109.0	109.0	103.2	101.3	103.2	109.0
0 3.9.9	Bimët tjera foragjere ;tjera	4	1,254	123.9	125.8	125.8	128.8	131.7	130.7
<b>0 4</b>	<b>Perimet</b>	<b>278</b>	<b>89,583</b>	<b>110.9</b>	<b>89.1</b>	<b>98.7</b>	<b>129.8</b>	<b>96.8</b>	<b>108.2</b>
0 4.1	Perimet e freskëta	278	89,583	110.9	89.1	98.7	129.8	96.8	108.2
0 4.1.2	Domate	89	28,805	88.6	80.4	102.5	113.3	.	.
0 4.1.9	Perimet tjera të freskëta	188	60,778	130.4	93.2	97.3	135.5	96.8	108.2
0 4.1.9	Speca	139	44,751	140.6	93.2	96.7	141.6	.	.
0 4.1.9.1	Lakër	9	2,863	115.1	83.3	92.9	79.4	83.3	83.3
0 4.1.9.4	Tranguj	13	4,054	81.6	87.9	110.7	142.4	.	.
0 4.1.9.6	Qepë	8	2,426	94.1	83.7	86.3	86.3	83.7	81.0
0 4.1.9.7	Fasulja	7	2,318	141.6	152.7	143.2	155.1	151.1	155.1
0 4.1.9	Shalqi	9	2,775	109.7	92.6	89.2	.	.	.
0 4.1.9.9.9	Perimet tjera të freskëta: tjera	5	1,592	100.5	88.1	93.9	88.8	85.9	88.7
<b>0 5</b>	<b>Patatet</b>	<b>56</b>	<b>18,225</b>	<b>165.5</b>	<b>153.4</b>	<b>146.1</b>	<b>143.6</b>	<b>141.2</b>	<b>141.2</b>
<b>0 6</b>	<b>Pemët</b>	<b>42</b>	<b>13,515</b>	<b>114.0</b>	<b>101.8</b>	<b>103.5</b>	<b>175.5</b>	<b>181.4</b>	<b>110.8</b>
0 6.1	Pemët e freskëta	14	4,420	114.0	92.1	93.4	105.0	103.3	110.8
0 6.1.1	Molla	6	1,966	104.4	96.4	120.2	111.4	99.7	102.6
0 6.1.2	Dardha	1	453	127.8	103.6	97.5	112.0	98.8	112.0
0 6.1.9	Pemët tjera	6	2,001	116.4	89.6	73.4	95.7	125.8	150.1
0 6.1.9.2	Kumbulla	4	1,258	115.5	81.3	62.0	92.0	.	.
0 6.1.9.4	Frutat e thata,Gështenjë	1	231	160.3	156.4	132.9	121.5	135.0	165.2
0 6.1.9.9	Pemët tjera,të tjera	2	512	117.9	141.7	146.7	85.2	87.1	89.9
0 6.4	Rushi	9	2,975	.	124.8	109.4	100.6	111.4	.
0 6.4.9	Rush për verëra	19	6,120	.	.	.	209.4	209.4	.
<b>10</b>	<b>Prodhimet bimore</b>	<b>438</b>	<b>141,178</b>	<b>120.0</b>	<b>102.3</b>	<b>107.0</b>	<b>133.3</b>	<b>113.0</b>	<b>113.8</b>
<b>11</b>	<b>Blegtoria</b>	<b>135</b>	<b>43,658</b>	<b>113.5</b>	<b>115.6</b>	<b>115.5</b>	<b>116.0</b>	<b>115.2</b>	<b>116.9</b>
11.1	Mëzet dhe Mëshqerra	83	26,729	113.3	116.7	117.3	116.1	116.8	117.6
11.2	Derra	20	6,307	115.2	109.0	109.0	112.5	109.9	112.5
11.4	Dele	27	8,781	112.7	117.8	115.2	117.8	113.3	118.5
11.5	Pula	6	1,842	113.7	111.9	112.7	118.9	119.2	115.7
11.9	Kafshë tjera	-	0	.	.	.	.	.	.
<b>12</b>	<b>Prodhimet blegtorale</b>	<b>427</b>	<b>137,766</b>	<b>112.4</b>	<b>112.6</b>	<b>112.9</b>	<b>112.5</b>	<b>112.5</b>	<b>114.3</b>
12.1	Qumësht	405	130,566	111.9	111.9	112.4	111.9	111.9	113.4
12.2	Veze	17	5,539	120.3	125.7	121.6	123.7	124.1	133.3
12.9	Prodhimet tjera blegtorale	5	1,660	121.3	123.3	121.3	121.3	121.3	121.3
<b>13</b>	<b>Prodhimet blegtorale</b>	<b>562</b>	<b>181,424</b>	<b>112.6</b>	<b>113.3</b>	<b>113.5</b>	<b>113.3</b>	<b>113.2</b>	<b>114.9</b>
<b>14</b>	<b>Totali i prodhimeve bujqësore</b>	<b>1,000</b>	<b>322,602</b>	<b>115.9</b>	<b>108.5</b>	<b>110.6</b>	<b>122.1</b>	<b>113.1</b>	<b>114.4</b>



**Tabela 16:Indeksi mujor i çmimeve të prodhimeve bujqësore Janar – Qershor 2014, (2010=100)**

Kodi i artikullit	Grupet	Pesha në %	Peshat në 1000 Euro	2014					
				Jan	Shk	Mar	Pri	Maj	Qer
<b>0 1</b>	<b>Drithërat</b>	<b>44</b>	<b>14,173</b>	<b>117.1</b>	<b>117.6</b>	<b>116.9</b>	<b>111.2</b>	<b>110.6</b>	<b>110.8</b>
0 1.1	Grurë	32	10,360	105.6	105.6	104.8	105.6	104.8	104.1
0 1.3	Elb	1	191	155.3	158.2	158.2	152.4	149.4	152.4
0 1.5	Misër	10	3,248	149.2	150.5	150.5	123.8	123.8	127.0
0 1.9	Drithëra tjera	1	375	135.7	143.8	138.8	135.2	136.1	133.2
<b>0 3</b>	<b>Bimët foragjere</b>	<b>18</b>	<b>5,681</b>	<b>145.7</b>	<b>146.3</b>	<b>145.7</b>	<b>128.2</b>	<b>128.0</b>	<b>124.9</b>
0 3.1	Misër për ushq. kafshëve	0	45	154.3	155.5	155.5	122.8	122.8	125.9
0 3.9	Bimët tjera foragjere	17	5,637	145.6	146.3	145.6	128.2	128.0	124.9
0 3.9.1	Sanë	10	3,149	157.7	158.9	157.7	140.4	137.9	134.3
0 3.9.2	Kashhtë	4	1,234	110.9	110.9	110.9	103.2	109.0	107.1
0 3.9.9	Bimët tjera foragjere ;tjera	4	1,254	149.4	149.4	149.4	122.3	121.9	119.0
<b>0 4</b>	<b>Perimet</b>	<b>278</b>	<b>89,583</b>	<b>116.0</b>	<b>123.3</b>	<b>118.5</b>	<b>115.3</b>	<b>119.2</b>	<b>126.4</b>
0 4.1	Perimet e freskëta	278	89,583	116.0	123.3	118.5	115.3	119.2	126.4
0 4.1.2	Domate	89	28,805	.	.	.	.	123.9	128.1
0 4.1.9	Perimet tjera të freskëta	188	60,778	116.0	123.3	118.5	115.3	116.4	125.1
0 4.1.9	Speca	139	44,751	.	.	.	.	118.8	136.2
0 4.1.9.1	Lakër	9	2,863	111.1	134.9	.	.	.	111.1
0 4.1.9.4	Tranguj	13	4,054	.	.	.	.	100.3	85.4
0 4.1.9.6	Qepë	8	2,426	78.4	81.0	83.7	94.5	101.3	100.7
0 4.1.9.7	Fasulja	7	2,318	157.5	159.9	163.9	166.3	176.6	169.4
0 4.1.9	Shalqi	9	2,775	.	.	.	.	.	.
0 4.1.9.9.9	Perimet tjera të freskëta: tjera	5	1,592	96.9	97.9	85.1	78.8	88.9	92.4
<b>0 5</b>	<b>Patatet</b>	<b>56</b>	<b>18,225</b>	<b>121.7</b>	<b>126.6</b>	<b>121.7</b>	<b>121.7</b>	<b>116.9</b>	<b>170.4</b>
<b>0 6</b>	<b>Pemët</b>	<b>42</b>	<b>13,515</b>	<b>130.2</b>	<b>124.4</b>	<b>143.1</b>	<b>147.0</b>	<b>126.1</b>	<b>100.7</b>
0 6.1	Pemët e freskëta	14	4,420	130.2	124.4	143.1	147.0	126.1	100.7
0 6.1.1	Molla	6	1,966	123.2	123.2	.	.	.	.
0 6.1.2	Dardha	1	453	129.2	.	.	.	.	.
0 6.1.9	Pemët tjera	6	2,001	175.6	142.4	143.1	147.0	126.1	100.7
0 6.1.9.2	Kumbulla	4	1,258	.	.	.	.	.	.
0 6.1.9.4	Frutat e thata,Gështenjë	1	231	184.0	145.4	143.1	147.0	151.7	148.6
0 6.1.9.9	Pemët tjera,të tjera	2	512	128.2	136.3	.	.	124.7	99.2
0 6.4	Rushi	9	2,975	.	.	.	.	.	.
0 6.4.9	Rush për verëra	19	6,120	.	.	.	.	.	.
<b>10</b>	<b>Prodhimet bimore</b>	<b>438</b>	<b>141,178</b>	<b>119.4</b>	<b>124.2</b>	<b>122.2</b>	<b>119.3</b>	<b>119.1</b>	<b>128.0</b>
<b>11</b>	<b>Blegtoria</b>	<b>135</b>	<b>43,658</b>	<b>116.8</b>	<b>118.2</b>	<b>119.2</b>	<b>116.8</b>	<b>116.0</b>	<b>115.0</b>
11.1	Mëzet dhe Mëshqerra	83	26,729	117.2	117.7	119.6	117.9	115.3	113.5
11.2	Derra	20	6,307	116.1	117.9	117.0	115.2	124.1	124.1
11.4	Dele	27	8,781	115.2	118.5	119.1	114.6	111.4	112.7
11.5	Pula	6	1,842	121.3	124.4	121.5	117.5	120.8	117.9
11.9	Kafshë tjera	-	0	.	.	.	.	.	.
<b>12</b>	<b>Prodhimet blegtorale</b>	<b>427</b>	<b>137,766</b>	<b>116.9</b>	<b>116.9</b>	<b>118.3</b>	<b>115.8</b>	<b>115.8</b>	<b>114.2</b>
12.1	Qumësht	405	130,566	115.8	115.8	117.3	115.3	115.3	113.9
12.2	Vezë	17	5,539	139.9	139.9	139.9	124.1	124.8	120.7
12.9	Prodhimet tjera blegtorale	5	1,660	125.2	125.2	125.2	121.3	121.3	119.4
<b>13</b>	<b>Prodhimet blegtorale</b>	<b>562</b>	<b>181,424</b>	<b>116.9</b>	<b>117.2</b>	<b>118.5</b>	<b>116.0</b>	<b>115.9</b>	<b>114.4</b>
<b>14</b>	<b>Totali i prodhimeve bujqësore</b>	<b>1,000</b>	<b>322,602</b>	<b>118.0</b>	<b>120.3</b>	<b>120.1</b>	<b>117.4</b>	<b>117.3</b>	<b>120.4</b>

**Tabela17: Indeksi mujor i çmimeve të prodhimeve bujqësore Korrik –Dhjetor 2014, (2010=100)**

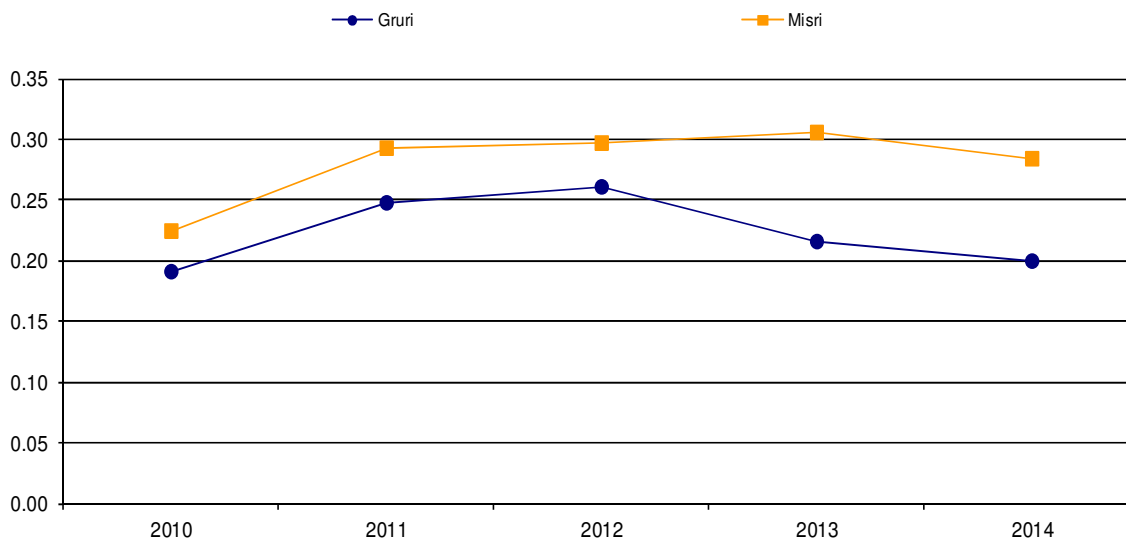
Kodi i artikullit	Grupet	Pesha në %	Peshat në 1000 Euro	2014					
				Kor	Gus	Sht	Tet	Nën	Dhj
<b>0 1</b>	<b>Drithërat</b>	<b>44</b>	<b>14,173</b>	<b>110.0</b>	<b>108.6</b>	<b>109.7</b>	<b>108.6</b>	<b>108.2</b>	<b>108.0</b>
0 1.1	Grurë	32	10,360	103.3	103.3	104.8	104.8	106.3	106.3
0 1.3	Elb	1	191	158.2	149.4	152.4	149.4	152.4	164.1
0 1.5	Misër	10	3,248	126.4	121.9	121.9	116.2	109.2	107.3
0 1.9	Drithëra tjera	1	375	128.0	118.9	117.2	126.8	127.4	131.7
<b>0 3</b>	<b>Bimët foragjere</b>	<b>18</b>	<b>5,681</b>	<b>120.7</b>	<b>119.5</b>	<b>120.9</b>	<b>117.6</b>	<b>123.1</b>	<b>120.2</b>
0 3.1	Misër për ushq. kafshëve	0	45	107.7	104.5	104.5	115.2	108.3	109.6
0 3.9	Bmët tjera foragjere	17	5,637	120.8	119.6	121.0	117.6	123.2	120.3
0 3.9.1	Sanë	10	3,149	131.8	129.3	131.8	126.9	134.3	129.3
0 3.9.2	Kashtë	4	1,234	97.5	97.5	97.5	93.7	99.4	97.5
0 3.9.9	Bmët tjera foragjere ;tjera	4	1,254	116.0	117.0	117.0	118.0	119.0	119.9
<b>0 4</b>	<b>Perimet</b>	<b>278</b>	<b>89,583</b>	<b>115.6</b>	<b>104.8</b>	<b>111.9</b>	<b>132.5</b>	<b>106.0</b>	<b>122.7</b>
0 4.1	Perimet e freskëta	278	89,583	115.6	104.8	111.9	132.5	106.0	122.7
0 4.1.2	Domate	89	28,805	112.6	89.7	118.4	143.5	.	.
0 4.1.9	Perimet tjera të freskëta	188	60,778	118.1	112.1	109.5	128.7	106.0	122.7
0 4.1.9	Speca	139	44,751	125.3	116.7	108.6	130.5	.	.
0 4.1.9.1	Lakër	9	2,863	112.7	95.2	83.3	107.1	97.6	134.9
0 4.1.9.4	Tranguj	13	4,054	74.4	91.4	122.1	140.7	.	.
0 4.1.9.6	Qepë	8	2,426	83.7	73.2	69.3	78.4	78.4	79.7
0 4.1.9.7	Fasulja	7	2,318	169.4	165.5	163.1	162.3	155.1	159.1
0 4.1.9	Shalqi	9	2,775	109.7	94.7	109.7	.	.	.
0 4.1.9.9.9	Perimet tjera të freskëta: tjera	5	1,592	111.0	84.8	102.9	89.2	91.4	94.5
<b>0 5</b>	<b>Patatet</b>	<b>56</b>	<b>18,225</b>	<b>121.7</b>	<b>99.8</b>	<b>99.8</b>	<b>107.1</b>	<b>114.4</b>	<b>114.4</b>
<b>0 6</b>	<b>Pemët</b>	<b>42</b>	<b>13,515</b>	<b>129.5</b>	<b>113.5</b>	<b>124.6</b>	<b>142.0</b>	<b>145.0</b>	<b>108.2</b>
0 6.1	Pemët e freskëta	14	4,420	129.5	108.8	124.5	115.6	106.8	108.2
0 6.1.1	Molla	6	1,966	116.5	108.4	129.0	105.6	99.7	96.8
0 6.1.2	Dardha	1	453	125.1	111.6	118.6	119.9	106.7	112.0
0 6.1.9	Pemët tjera	6	2,001	134.8	108.7	122.4	125.2	139.3	160.3
0 6.1.9.2	Kumbulla	4	1,258	134.8	107.0	119.8	124.1	.	.
0 6.1.9.4	Frutat e thata,Gështenjë	1	231	152.5	152.5	140.7	141.1	148.9	173.0
0 6.1.9.9	Pemët tjera,të tjera	2	512	133.9	118.0	137.4	93.9	99.2	109.4
0 6.4	Rushi	9	2,975	.	124.8	124.6	122.2	138.5	.
0 6.4.9	Rush për verëra	19	6,120	.	.	.	152.7	152.7	.
<b>10</b>	<b>Prodhimet bimore</b>	<b>438</b>	<b>141,178</b>	<b>117.3</b>	<b>106.0</b>	<b>111.7</b>	<b>127.1</b>	<b>111.7</b>	<b>118.7</b>
<b>11</b>	<b>Blegtoria</b>	<b>135</b>	<b>43,658</b>	<b>117.4</b>	<b>116.0</b>	<b>116.2</b>	<b>114.2</b>	<b>114.7</b>	<b>114.6</b>
11.1	Mëzet dhe Mëshqerra	83	26,729	119.3	118.7	118.1	115.8	116.6	116.7
11.2	Derra	20	6,307	116.1	112.1	114.3	105.4	105.4	103.6
11.4	Dele	27	8,781	112.0	110.1	111.4	115.2	115.2	115.2
11.5	Pula	6	1,842	119.5	119.5	119.6	114.8	117.0	119.1
11.9	Kafshë tjera	-	0	.	.	.	.	.	.
<b>12</b>	<b>Prodhimet blegtorale</b>	<b>427</b>	<b>137,766</b>	<b>114.3</b>	<b>114.3</b>	<b>116.6</b>	<b>114.2</b>	<b>113.6</b>	<b>109.8</b>
12.1	Qumësht	405	130,566	113.9	113.9	116.3	113.4	112.4	108.5
12.2	Vezë	17	5,539	122.4	122.4	122.1	131.9	138.6	137.2
12.9	Prodhimet tjera blegtorale	5	1,660	117.5	117.5	117.5	121.3	121.3	123.3
<b>13</b>	<b>Prodhimet blegtorale</b>	<b>562</b>	<b>181,424</b>	<b>115.0</b>	<b>114.7</b>	<b>116.5</b>	<b>114.2</b>	<b>113.8</b>	<b>111.0</b>
<b>14</b>	<b>Totali i prodhimeve bujqësore</b>	<b>1,000</b>	<b>322,602</b>	<b>116.0</b>	<b>110.9</b>	<b>114.4</b>	<b>119.9</b>	<b>112.9</b>	<b>114.3</b>

**Çmimet mesatare vjetore për disa prodhime bujqësore 2010 - 2014****Tabela 18: Çmimet mesatare vjetore për disa prodhime bujqësore 2010 – 2014**

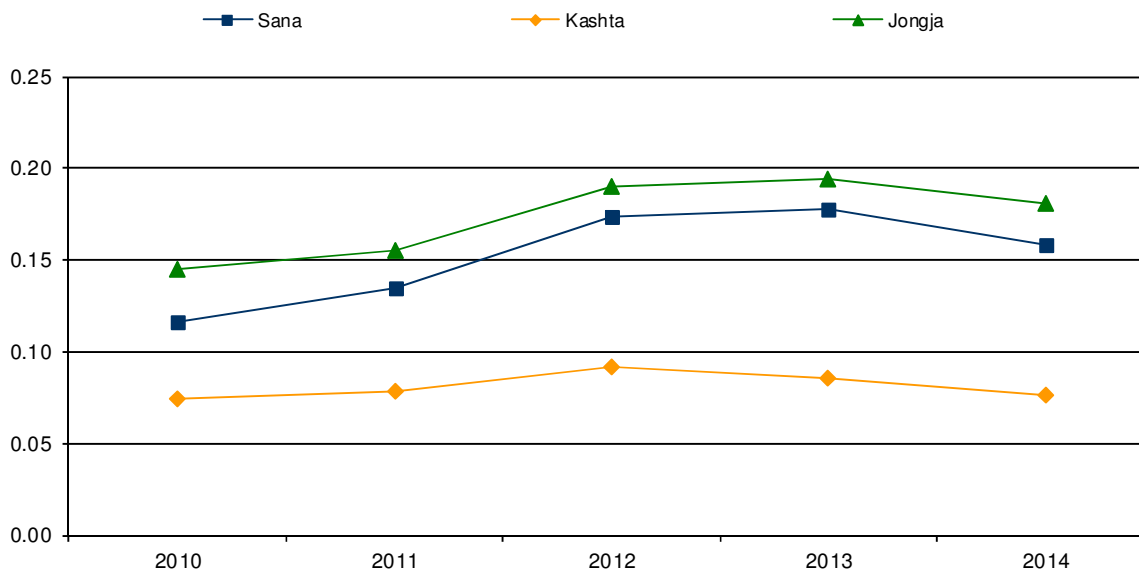
<b>Kodi i artikullit</b>	<b>Prodhimet</b>	<b>2010</b>	<b>2011</b>	<b>2012</b>	<b>2013</b>	<b>2014</b>
01.1.	Gruri <sup>1</sup>	0.19	0.25	0.26	0.22	0.20
01.3.	Elbi <sup>2</sup>	0.24	0.30	0.34	0.37	0.38
01.5.	Misri <sup>3</sup>	0.22	0.29	0.30	0.31	0.28
01.2.	Thekër <sup>4</sup>	0.29	0.35	0.35	0.37	0.34
01.4.	Tërshërë <sup>5</sup>	0.25	0.32	0.33	0.38	0.34
03.9.1	Sana <sup>6</sup>	0.12	0.13	0.17	0.18	0.16
03.9.2	Kashta <sup>7</sup>	0.07	0.08	0.09	0.09	0.08
03.9.9.	Jongja <sup>8</sup>	0.15	0.15	0.19	0.19	0.18
05.1.	Patate <sup>9</sup>	0.29	0.30	0.32	0.43	0.34
04.1.9.1	Lakëra <sup>10</sup>	0.18	0.17	0.24	0.17	0.19
04.1.9.6	Qepa <sup>11</sup>	0.55	0.47	0.41	0.51	0.45
04.1.9	Speca <sup>12</sup>	0.59	0.58	0.58	0.78	0.68
04.1.9.3	Spinaqi <sup>13</sup>	0.83	0.79	0.84	0.93	0.77
04.1.9.7	Fasulja <sup>14</sup>	1.80	1.95	2.47	2.63	2.92
04.1.2	Domatja <sup>15</sup>	0.56	0.41	0.67	0.55	0.68
04.1.9.4	Tranguj <sup>16</sup>	0.44	0.41	0.45	0.46	0.47
04.1.9	Shalqi <sup>17</sup>	0.21	0.17	0.22	0.19	0.22
04.1.9.9.9	Presh <sup>18</sup>	0.88	0.72	0.67	0.73	0.75
04.1.9.9.9	Hudher <sup>19</sup>	2.90	3.51	2.35	2.11	2.58
05.1.1	Molla <sup>20</sup>	0.49	0.49	0.54	0.53	0.55
05.1.2	Dardha <sup>21</sup>	1.08	1.12	1.16	1.19	1.26
05.1.3	Gështënja <sup>22</sup>	1.05	1.45	1.90	1.66	1.81
05.1.4	Rrush <sup>23</sup>	0.80	0.93	0.93	0.85	1.02
05.1.9	Arra <sup>24</sup>	1.83	2.28	2.61	2.56	2.66
11.1	Mëzet dhe meshqerra <sup>25</sup>	2.02	2.13	2.28	2.33	2.36
11.2	Derra <sup>26</sup>	2.15	2.08	2.15	2.38	2.45
11.4	Dele <sup>27</sup>	2.22	2.31	2.43	2.53	2.53
11.5	Pula ( Fshati) <sup>28</sup>	7.95	8.71	8.88	9.18	9.48
11.5.1	Pula ( ferme) <sup>29</sup>	1.94	2.12	2.12	2.29	2.33
12.1	Qumësht <sup>30</sup>	0.29	0.31	0.32	0.33	0.33
12.9	Mjalt <sup>31</sup>	7.42	8.11	8.52	8.83	9.00
12.2	Veze <sup>32</sup>	2.13	2.51	2.88	2.69	2.78

1 Gruri – prodhim vendor, 2 Elbi , 3 Misri – Hibrid 448, 4 Thekëra , 5 Tershër, 6 Sana , 7 Kashtë gruri, 8 Jongjë, 9 Patate, 10 Lakër- varietetit (Hibrid 4), 11 Qepë klasa e dytë e kualitetit, 12 Speci- Varieteti Sombork, 13 Spinaqi- varietetit Matador, klasa e dytë e kualitetit, 14 Fasulja klasa e dytë e kualitetit, 15 Domate- Varieteti Arleta, 16 Tranguj- Varieteti Cornishon, 17 Shalqi– prodhim vendor, 18 Presh prodhim vendor, 19 Hudhra prodhim vendor, 20 Molla varietet Idaret, 21 Dardha – varietetit autokton, 22 Gështenjë – prodhim vendor , 23 Rrush-varianteti hamburg, 24 Arra, 25 Peshë e gjallë për 1kg, për mëzet dhe mëshqerra të moshës 18-22 muaj, racë vendore, 26 Peshë e gjallë për 1kg, për derra të moshës 10-12 muaj, racë vendore, 27 Peshë e gjallë për 1kg, për dele racë vendore të moshës jo më të vjetër se 12 muaj, 28 Pula– vendore (të moshës rreth 18 javë Fshati), 29 Pula– vendore (të moshës rreth 18 javë Ferme ), 30 Qumësht lope –çmimi për 1litër me përmbajtje 3.2% yndyrë, 31 Mjaltë – prodhim vendor, 32 Veze çmimi për 30 copë, klasa e parë e kualitetit.

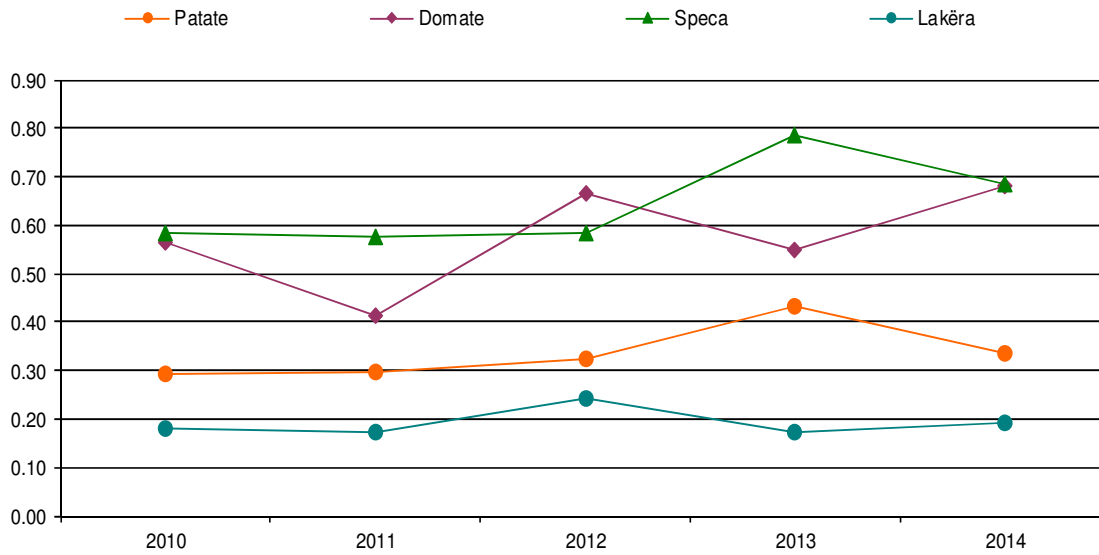
**Grafiku 2: Çmimi mesatar absolut për grurë dhe misër për periudhën 2010-2014, Euro/kg**



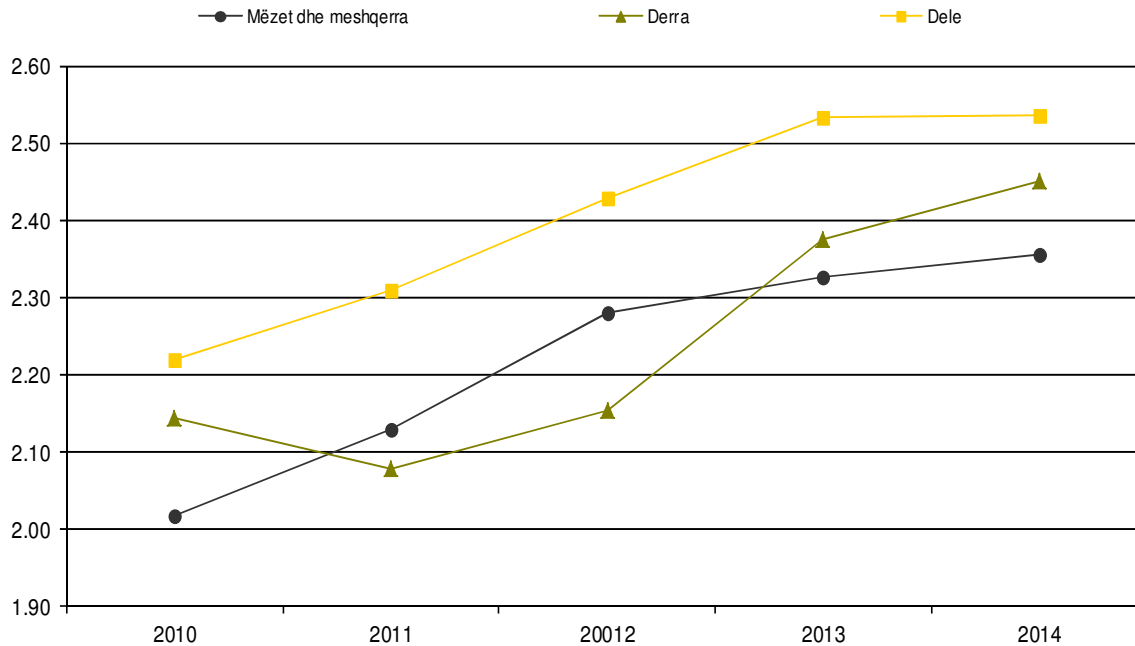
**Grafiku 3: Çmimi mesatar absolut për sanë, jonxhë dhe kashtë për periudhën 2010-2014, Euro/kg**



**Grafiku 4: Çmimi mesatar absolut për patate, domate, speca dhe lakëra për periudhën 2010-2014, Euro/kg**



**Grafiku 5: Çmimi mesatar absolut për mëzet dhe meshqerra, derra dhe dele si peshë e gjallë për periudhën 2010 - 2014, Euro/kg**



## Metodologjia

Çmimet dhe indekset e çmimit në këtë publikim janë kalkuluar sipas standardeve për statistikat e çmimeve të Bashkimit Europian. Projekti për kalkulimin e këtyre çmimeve dhe indekseve të çmimeve është realizuar brenda projektit për “Përmirësimin e statistikave agromonetare” në bashkëpunim me Statistikat Suedeze dhe me mbështetjen financiare nga Sida (Agjencia Suedeze për Zhvillim dhe Bashkëpunim Ndërkombëtar).

Çmimet janë grumbulluar nga nëntori i vitit 2003 dhe janë grumbulluar në shtatë regjione: Prishtinë, Mitrovicë, Pejë, Gjakovë, Prizren, Ferizaj dhe Gjilan. Çmimet janë grumbulluar çdo muaj rreth datës 15. Që nga fillimi numri i artikujve për të cilët janë grumbulluar çmimet është rritur hap pas hapi. Disa çmime nuk janë në dispozicion për tërë periudhën. Çmimet grumbullohen për 64 prodhime dhe maten çmimet të cilat i marrin fermerët për pjesën e prodhimeve të tyre që janë shitur. Peshat për kalkulimin e indekseve janë kryesisht të bazuara në Anketën e Ekonomive Familjare Bujqësore të vitit 2005, që është vit bazë për indekset (2005=100). Duhet theksuar se peshat, në vlerë ose promil, reflektojnë vetëm pjesën e prodhimeve bujqësore në Kosovë që janë shitur jashtë ekonomive familjare bujqësore. Për disa prodhime vlera e prodhimit total mund të jetë shumë më e lartë se sa reflektohet në pesha.

Sipas standardeve të BE-së, indekset tremujor dhe vjetor supozohet të kalkulohet nga secili shtet anëtarë. Indekset e BE-së në këtë publikim ndjekin metodologjinë e BE-së. Për nevoja nacionale, kalkulohet edhe indeksi mujor. Ky indeks kalkulohet pak më ndryshe se indeksi tremujor. Shkurtimisht, indeksi mujor nuk i përdor peshat mujore në nivelin e agreguar (kur kalkulohet kodi 10, 13 dhe 14). Megjithatë për shumicën e grupeve të kulturave (kodi 01, 03, 04 dhe 06) peshat mujore janë përdorur brenda grupit për të kalkuluar peshat e agreguara të grupit. Në anën tjetër indeksi tremujor çdo kund ka peshë tremujore variabile. Për këtë arsye, indekset mujor dhe tremujor mund të kenë zhvillime me ndryshime të vogla nëse krahasohen. Sidoqoftë, indeksi vjetor i BE-së dhe indeksi vjetor i Kosovës janë plotësisht të njëjtë. Në të dyja rastet, indeksi është kalkuluar si indeks vjetor e peshuar me pesha mujore respektivisht tremujore.

Peshat totale, peshat tremujore dhe peshat mujore janë fikse gjatë periudhës bazë. Të gjitha reflektojnë situatën që ishte e pranishme në vitin 2005. Duke pasur pesha fikse, indeksi është garantuar vetëm për të matur lëvizjet e çmimeve, që është qëllimi i indeksit.

Për të krahasuar indeksin e BE-së të paraqitur në këtë publikim me shtetet tjera, rekomandohet faqja elektronike e Eurostat-it (<http://epp.eurostat.ec.europa.eu/portal/page/portal/eurostat/home>).

### Llogaritja e indeksit elementar të çmimeve

Llogaritja e indeksit elementar është bërë në përgjithësi sipas formulave në vijim duke shfrytëzuar çmimet mesatare aritmetike të papeshuara.

$$R_i^t = \frac{\frac{1}{n} \sum P_{ij}^t}{\frac{1}{n} \sum P_{ij}^0} \cdot 100$$

$R_i^t$  – Indeksi elementar për muajin t dhe prodhimin i

P – Çmimet e grumbulluara

i – Prodhimi i

j – Çmimi j i regjistruar për prodhimin (në përgjithësi çmimi për regjionin 1,2,...,n)

t – Muaji i vëzhguar

0 – Muaji bazë

### Llogaritja e indeksit të agreguar të çmimeve

Llogaritja e indeksit të agreguar për totalin e prodhimeve ose nëngrupeve të indeksit të prodhimeve është bërë duke shfrytëzuar formulat në vijim.

$$I^t = \sum \left( R_i^t \cdot \frac{w_i^0}{\sum w_i^0} \right)$$

$I^t$  Indeksi i agreguar për periudhën t

$w_i^0$  Faktori peshues në periudhën bazë për prodhimin i

i Prodhimi i

t Muaji i vëzhguar

0 Muaji bazë

## Pyetëtori

DEFINICIONI - Përcaktimi i caktit (artikujve- varieteteve)						
Numri i artikullit	Emri i artikullit			Sasia	Njësia	
Grumbulluesi i çmimit (anketuesi)				Vendi i grumbullimit / Ndërmarrja		
Data						
Çmimi						
<p>Shënimet e anketuesve</p> <ul style="list-style-type: none"> <li>- Përshkrimi hollësishëm i artikullit (varietetit) specifik të zgjedhur për monitorim të çmimit</li> <li>- Ndryshimet në përshkrimin e hollësishëm, data e ndryshimeve</li> <li>- Trajtimi i ndryshimit të kualitetit kur përshkrimi është ndryshuar ( informacionet e vrojtmeve të dyfishta të çmimit, plotësuese dhe vlerësimi i ndryshimit të kualitetit)</li> </ul>						



Katalogimi në botim – (CIP)  
Biblioteka Kombëtare e Kosovës “Pjetër Bogdani”

631:311(496.51)

Indeksi i çmimeve të prodhimeve dhe çmimet në bujqësi : 2010-2014(2010=100) / Publikimin e përgatitën Bajrush Qevani, Violeta Arifi – Gashi, Kademsha Bajramaga. – Prishtinë : Agjencia e Statistikave të Kosovës, 2015. - 30 f. :ilustr. me ngjyra ; 28 cm. – (Seria 2 : Statistikat e Bujqësisë dhe mjedisit)

Parathënie : f. 2

1.Qevani, Bajrush 2. Arifi-Gashi, Violeta 3.Bajramaga, Kademsha

**ISBN 978-9951-22-183-2**

# Agjencia e statistikave të Kosovës

## *përshkrim i shkurtër*

**Agjencia e statistikave të Kosovës** është institucion profesional i cili merret me grumbullimin, përpunimin dhe publikimin e të dhënave zyrtare të statistikave. Si i tillë vepron që nga viti 1948 i cili ka kaluar nëpër disa faza historike, i strukturuar sipas rregullimit shtetëror të asaj kohe.

Më 2 Gusht 1999, Agjencioni ka rifilluar punën e vet profesionale (pas 9 viteve të ndërprerjes të të gjitha serive statistikore në dëm të interesit të Kosovës), si institucion i pavarur në kuadër të Ministrisë së Administratës Publike. Që nga data 12.12.2011 ky Agjencion vepron në kuadër të Kryeministrisë së Kosovës. Agjencioni financohet nga Buxheti i Konsoliduar i Kosovës por edhe nga donatorët për projekte të veçanta dhe për ndihmë teknike profesionale.

**Agjencia e Statistikave të Kosovës** vepron sipas Ligjit Nr. 04/L-036 i cili ka hyrë në fuqi me 12.12.2011. Plani zhvillimor strategjik 2009-2013 është në implementim afatmesëm për zhvillimin e sistemit statistikor në korrelacion me Statistikat e Bashkësisë Evropiane (EUROSTAT-it).

**Agjencia e statistikave të Kosovës** ka këtë strukturë organizative: **Departamentet prodhuese;** (Departamenti i statistikave ekonomike dhe llogarive kombëtare, Departamenti i statistikave të bujqësisë dhe mjedisit, dhe Departamenti i statistikave sociale. **Departamentet mbështetëse;** (Departamenti i metodologjisë dhe teknologjisë informative, Departamenti për politika, planifikim, koordinim dhe komunikim, Departamenti i Regjistrimit dhe Anketimit si dhe Departamenti i administratës. **Zyrat Rajonale;** Gjakovë, Gjilan, Mitrovicë, Pejë, Prizren, Prishtinë, dhe Ferizaj

Numri i të punësuarve dhe buxheti akoma janë të limituar. Të punësuar janë gjithsej 139 punëtorë, prej tyre, 104 (74,8%) në seli të Agjencionit, gjersa në Zyrat Rajonale, 35 (25,2%), Agjencioni ka ketë strukture kualifikuese, 70,5% me shkollim universitar ndërsa 29,5% me shkollim te mesëm.

Kemi bashkëpunim profesional dhe teknik me të gjitha Ministrinë e Qeverisë së Kosovës, sidomos me Ministrin e Ekonomisë dhe Financave, Bankën Qendrore të Kosovës, me institucionet ndërkombëtare, EUROSTAT-in, Fondin Monetar Ndërkombëtare, Bankën Botërore, SIDA e Suedisë, DFID, UNFPA, UNDP, UNICEF, dhe me statistikave të shteteve në rajon.

**Agjencia e Statistikave të Kosovës** mbulon gati krejtësisht territorin e Republikës së Kosovës, duke u organizuar në strukturimin e qarqeve statistikore dhe njërive raportuese si njësi bazë dhe të vetme në shkallë vendi nga të cilat merr informatat e dorës së parë. Te gjitha anketat e zhvilluara në terren përdorin shtrirjen e mostrës në këto qarqe statistikore por edhe metodologjinë sipas rekomandimeve ndërkombëtare. Gjatë grumbullimit të të dhënave statistikore dhe raporteve nga njësitë raportuese angazhohen; profesionistë, teknikë, administratorë, civilë të zyrave të vendit, regjistruer terreni nga Zyrat Rajonale etj.

Kemi realizuar me sukses në vitin 2011 projektin e Regjistrimit të Popullsisë Ekonomive Familjar dhe banesave, i cili regjistrim nuk është realizuar që nga viti 1981. Rezultatet e fituara nga ky regjistrim do të kenë një rol të rëndësishëm për hartimin e Politikave zhvillimore.

**Misioni i Agjencionit;** të përmbush nevojat e shfrytëzuesve me të dhëna statistikore kualitative, objektive, në kohë dhe hapësirë në mënyrë që shfrytëzuesit të kenë bazë të besueshme që të bëjnë analiza të rregullta në interes të planifikimit dhe zhvillimit gjatë hartimit të projekteve në shkallë vendbanimi, komune dhe vendi. Të përkrah institucionet qeveritare, institutet, shkencën, akademinë, bizneset si dhe hulumtuesit e pavarur etj. në mënyrë që t'u sigurojë informata të duhura për vendim-marrësit si dhe përdoruesit tjerë në Kosovë. Në vijim e sipër është përgatitja për Regjistrimin e Bujqësisë në Kosovë.

- **Adresa: AGJENCIA E STATISTIKAVE TË KOSOVËS,**  
Rr. "Zenel Salihu", nr. 4, 10000 Prishtinë
- **Telefoni:** +381 (0) 38 200 31 104  
Kryeshefi Ekzekutiv: +381 (0) 38 200 31 112
- **Fax::** +381 (0) 38 235 033  
E-mail: : [agricultural@rks-gov.net](mailto:agricultural@rks-gov.net)  
Ueb-faqe: <http://ask.rks-gov.net>

ISBN 978-9951-22-183-2



9 789951 221832