



Republika e Kosovës
Republika Kosova-Republic of Kosovo
Qeveria - Vlada - Government
Zyra e Kryeministrit -Ured Premijera -Office of the Prime Minister
Agjencia e Statistikave të Kosovës - Agencija za Statistike Kosova - Kosovo Agency of Statistics

Seria 2: Statistikat e Bujqësisë dhe Mjedisit

Indeks cena proizvoda i cene u poljoprivredi K3-2015 (2010=100)



Predgovor

Agencija za statistiku Kosova, odnosno Odeljenje statistike poljoprivrede i životne sredine, počelo je da prikuplja podatke o cenama poljoprivrednih proizvoda od Novembra 2003 godine. U početku broj artikala bio je ograničen. Izmenom bazne godine 2003 =100 u baznu godinu 2005=100 cene su prikupljene za 64 razne poljoprivredne proizvode. Trenutno, izmenom bazne godine iz 2005=100 u baznu godinu 2010=100 cene se prikupljaju za 67 razne poljoprivredne proizvode. Svrha Indeksa proizvoda je merenje kretanja cena proizvoda prodatih od poljoprivrednika/farmera. Plan za buduće je da se poveća broj proizvoda. Kao dopuna indeksa proizvoda postoji i Indeks cena inputa.

Promena bazne godine za Indeks cena proizvoda i cene u poljoprivredi urađeno je u skladu sa preporukama Eurostata, a zasnovano na Smernice EU za statistike poljoprivrednih cena verzija 2.0. mart 2008 iz bazne godine 2005=100 u baznu godinu 2010=100, a promena bazne godine se preporučuje svakih pet godina.

Ovo je tridesetsedma publikacija indeksa cena poljoprivrednih proizvoda i apsolutnih cena poljoprivrednih proizvoda pripremljeno od Agencije za statistiku Kosova. U ovoj publikaciji, indeks poljoprivrednih proizvoda je prikazan za neke glavne poljoprivredne proizvode.

ASK zahvaljuje Međunarodnu Švedsku agenciju za razvoj i saradnju (SIDA) za podršku na izgradnji sistema agromonetarnih statistika. Takođe, zahvaljuje za saradnju i sve saradnike područnih odeljenja ASK-a, ostale saradnike (respondente) mesta prikupljanja cena: poljoprivredna gazdinstva, industrijska i trgovinska preduzeća, itd.

Posebno zahvaljujemo švedske stručnjake statistika cena, g. Anders Grönvall, g. Jimmie Enhall i ostale stručnjake koji su direktno ili indirektno pomagali u finalizaciji ove publikacije.

Predloge, sugestije i primedbe u vezi publikacije možete slati na email adresi odeljenja; **E- mail: agriculture@ks-gov.net.**

Publikaciju su pripremili:

Bajrush Qevani - Direktor departmana,
Violeta Arifi – Gaši - Šef divizije,
Kademsha Bajramaga – Visoki zvaničnik.

November 2015, Priština

Izvršni direktor ASK
Isa Krasniqi

Skraćenice

ASK	-	Agencija za Statistiku Kosova
ERP	-	Ekonomsko računovodstvo za poljoprivredu
ICPP	-	Indeks cena poljoprivrednih proizvoda
EU	-	Evropska unija
SIDA	-	Švedska agencija za međunarodni razvoj i saradnju
K3	-	Treći kvartal

Simboli

. Ne primenjuje se

‰ Promili

U tabelama gde su date težine brojevi su zaokruženi na poslednjoj najbližoj brojki , stoga mogu se javljati neznatna neslaganja kod iznosa.

S a d r ž a j

Strana

S a d r ž a j	3
Indeks cena poljoprivrednih proizvoda	4
Tromesečni indeks cena poljoprivrednih proizvoda	6
Mesečni indeks cena poljoprivrednih proizvoda	7
Promene mesečnog indeksa cena poljoprivrednih proizvoda.....	8
Mesečne prosečne cene za neke poljoprivredne proizvode	9
Metodologija	12
Upitnik	14

Indeks cena poljoprivrednih proizvoda

Publikacija sadrži podatke od meseca Jula do Septembra 2015. Da bi se vršila upoređenja i da bi se uočile promene prikazani su podaci za trećom kvartale (K3) 2010-2015 .

Ova publikacija temelji se na prikupljanje cena domaćih poljoprivrednih proizvoda na Kosovu. Prikupljanje podataka se vrši na tržištu, farmama, i drugim mestima gde se cene poljoprivrednih proizvoda mogu prikupljati.

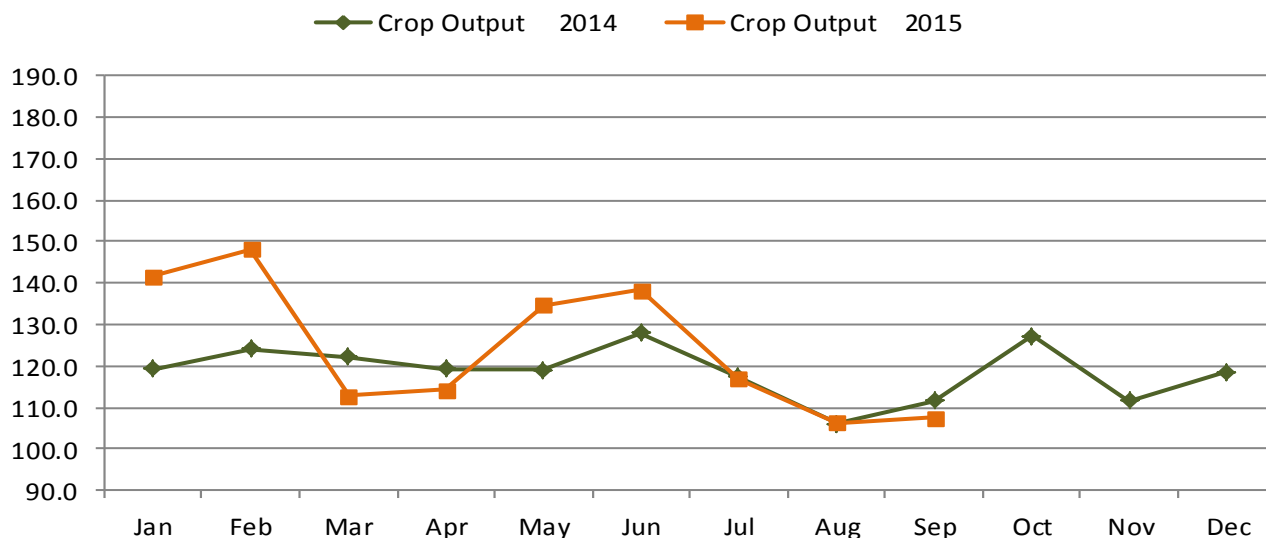
Proizvodi koji stvaraju bazu za indeks cena poljoprivrednih proizvoda su podeljeni u dve glavne grupe: biljni i stočni proizvodi. U okviru biljnih proizvoda, cene se prikupljaju za sledeće grupe: žitarice, krmno bilje, povrće, krompir i voće. Kod životinjskih proizvoda cene su prikupljene za stoku i za stočne proizvode. Unutar stočarstva cene se prikupljaju za četiri kategorije životinja: goveda, ovce, svinje i kokoške. Ove cene se baziraju na živoj meri životinja. U sklopu životinjskih proizvoda se prikupljaju cene za mleko, jaja i med. Cene su izračunate u Eurima i jedinice merenja su kg, litar i komada.

Slika 1,2 i 3 predstavlja mesečni indeks cena poljoprivrednih proizvoda za period januar-december 20134 i za trećom kvartal 2015 za biljne i životinjske proizvode. Takođe, predstavlja ukupnu proizvodnju poljoprivrenih proizvoda i bazičnu godinu 2010 = 100.

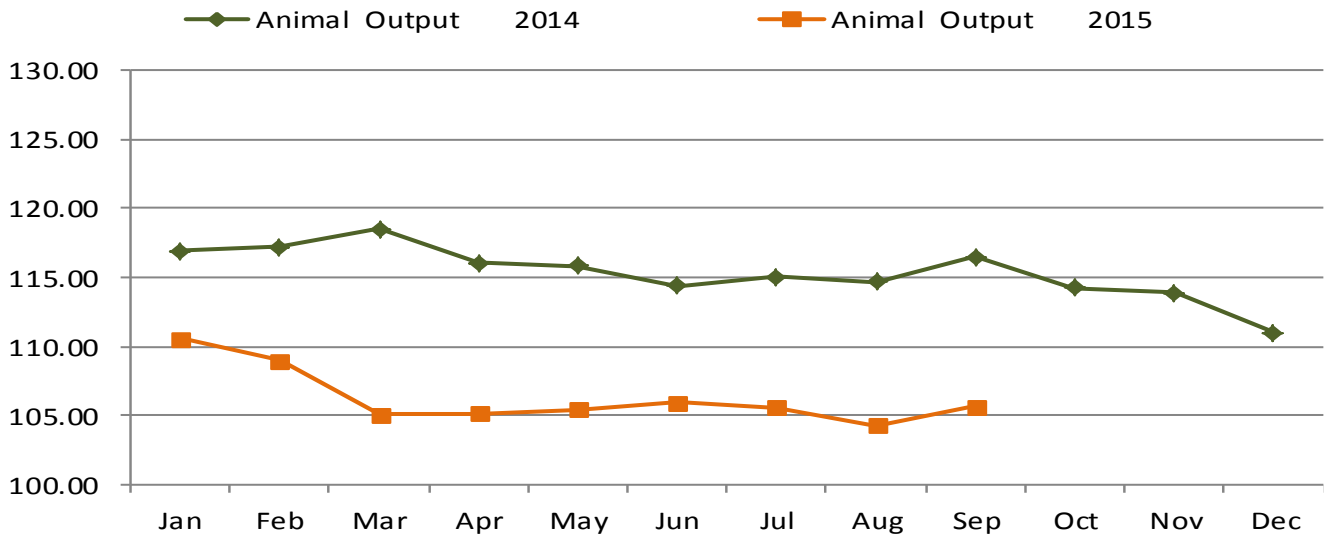
Promena indeksa za treći kvartal u 2015 u odnosu na 2014 godinu (promena u %)

U trećom kvartalu 2015 indeks cena stočnih proizvoda belećio je pad za – 8.9 % u poređenju sa istim periodom 2014. Indeks cena biljnih proizvoda beleži je pad za – 1.1 % u trećom kvartalu 2015 u poređenju sa istim periodom 2014. Ukupan indeks poljoprivrednih proizvoda je belezik je pad za - 4.2 % u ovom periodu (3K 2014 /3K 2015).

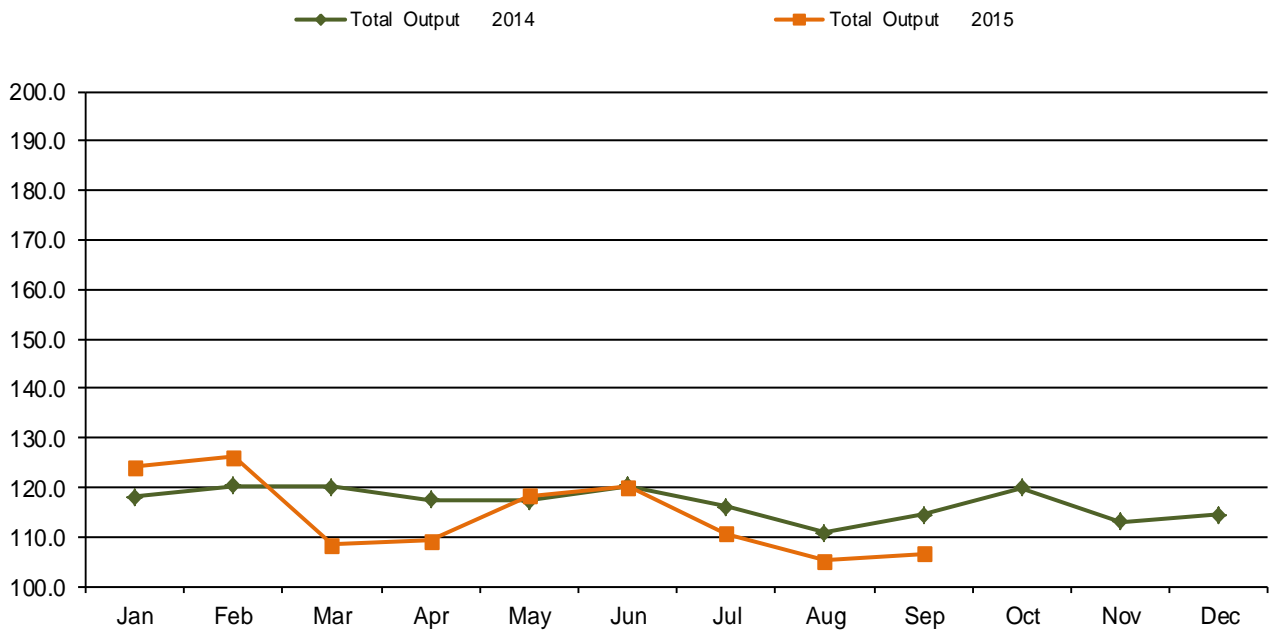
Grafikon 1: Mesečni indeks cena biljnih proizvoda, januar- decembar 2014 i trećom kvartal 2015, (2010=100)



Grafikon 2: Mesečni indeks cena stočnih proizvoda, januar- decembar decembar 2014 i trećom kvartal 2015, (2010=100)



Grafikon 3: Ukupan mesečni indeks cena poljoprivrednih proizvoda, januar- decembar decembar 2014 i trećom kvartal 2015, (2010=100)



Tromesečni indeks cena poljoprivrednih proizvoda**Tabela 1: Tromesečni Indeks (K3) cena poljoprivrednih proizvoda, 2010 - 2015 (2010 = 100)**

Šifra ICPP	Opis	K3-2010	K3-2011	K3-2012	K3-2013	K3-2014	K3-2015
010000	ŽITARICE (uključujući semenje)	101.5	124.4	135.1	105.0	106.9	100.7
011000	Pšenica i spelta (spelta = Triticum aestivum spelta)	100.5	122.2	135.6	99.5	103.9	98.9
011100	Meka pšenica i spelta	100.5	122.2	135.6	99.5	103.9	98.9
012000	Raž i suražica (Suražica = mešavina pšenice i raži, vrsta žita)	100.4	121.8	119.5	129.0	118.7	116.6
013000	Ječam	99.1	120.0	134.1	148.3	153.3	139.2
013200	Ječam za proizvodnju piva	99.1	120.0	134.1	148.3	153.3	139.2
014000	Ovas i mešavina letnih žitarica	94.0	122.8	121.3	153.8	121.8	121.9
015000	Kukuruz zrno	112.1	143.9	135.6	134.5	123.1	106.5
030000	KRMNO BILJE	87.7	100.4	129.6	131.2	121.1	111.5
031000	Kukuruz za stočnu hranu	108.5	143.5	116.5	137.3	105.7	103.8
032000	Gomoljaste kulture za stočnu hranu (uključujući i krmne repe)
039000	Ostalo krmno bilje	87.6	100.1	129.7	131.2	121.3	111.6
040000	POVRĆE I OSTALI HORTIKULTURNI PROIZVODI	93.1	79.5	99.5	98.5	110.5	110.3
041000	Sveže povrće	93.1	79.5	99.5	98.5	110.5	110.3
041100	Karfiol	107.7	90.9	148.1	122.1	104.0	96.4
041200	Paradajz	91.8	64.0	112.2	90.5	106.9	84.8
041900	Ostalo sveže povrće	93.7	87.3	93.0	102.5	112.3	123.3
042000	Biljke i cveće
050000	KROMPIR (uključujući semenje)	101.0	81.4	113.9	151.3	103.7	104.4
051000	Krompir za konzumiranje	101.0	81.4	113.9	151.3	103.7	104.4
060000	VOĆE	98.9	106.7	100.4	104.6	122.4	111.9
061000	Sveže voće ne uključujući agrume i grožđe	101.3	96.1	102.0	98.6	120.6	106.9
061100	Jabuke za sto	109.9	104.2	114.2	109.9	120.4	118.4
061200	Kruške za sto	97.4	98.8	94.6	105.9	118.1	97.4
061300	Breskve	101.1	93.1	102.3	106.2	97.1	98.4
061900	Sveže voće i orah, lešnik, kesten i sušeno voće	97.5	91.9	96.8	92.1	121.2	102.3
062000	Agrumi
063000	Tropsko voće
064000	Grožđe	96.0	119.7	98.4	112.1	124.6	118.1
100000	PROIZVODNJA BILJNIH KULTURA (010000 do 090000), uključujući voće (060000) i povrće (040000)	94.3	84.4	104.0	104.3	110.5	109.3
101000	PROIZVODNJA BILJNIH KULTURA (010000 do 090000), ne uključujući voće (060000) i povrće (040000)	98.9	101.1	124.8	130.1	108.0	104.2
110000	STOČARSTVO	100.4	106.6	112.7	114.9	116.5	112.6
111000	Goveda	100.8	107.9	115.6	115.8	118.7	111.9
111100	Goveda ne uključujući telad	100.8	107.9	115.4	115.9	118.6	109.6
111200	Telad	100.7	108.0	116.1	115.2	118.9	121.5
112000	Svinje	100.2	99.8	103.9	111.0	114.2	109.0
113000	Jednokopitnjaci (konji, magaraci, mule)
114000	Ovce i koze	99.8	107.3	110.5	115.2	111.2	113.9
115000	Živina	98.8	108.3	111.1	112.8	119.5	127.8
115100	Kokoške	98.8	108.3	111.1	112.8	119.5	127.8
115900	Ostala živina	98.8	108.3	111.1	112.8	119.5	127.8
119000	Druge životinje
120000	STOČNI PROIZVODI	98.2	103.6	110.7	112.6	115.0	102.8
121000	Mleko	98.0	102.7	109.8	112.1	114.7	102.5
121100	Kravlje mleko	98.0	102.7	109.8	112.1	114.7	102.5
121900	Ostale vrste mleka
122000	Jaja	101.6	122.0	130.1	122.5	122.3	102.0
129000	Ostali stočni proizvodi	98.9	108.5	115.6	122.0	117.5	132.3
130000	STOČARSTVO I STOČNI PROIZVODI (110000+120000)	98.7	104.3	111.1	113.1	115.4	105.2
140000	UKUPNO POLJOPRIVREDNI PROIZVODI (100000+130000), uključujući voće (060000) i povrće (040000)	96.0	92.1	106.8	107.7	112.4	107.7
141000	UKUPNO POLJOPRIVREDNI PROIZVODI (100000+130000), ne uključujući voće (060000) i povrće (040000)	98.7	103.6	114.1	116.8	113.8	105.0

Mesečni indeks cena poljoprivrednih proizvoda**Tabela 2: Mesečni indeks cena poljoprivrednih proizvoda od Jul - September 2015 (2010 = 100)**

Šifra artikla	Grupe	Težine		2015		
		‰	1000 Euro	Jul	Aug	Sep
0 1	Žitarice	44	14,173	100.6	102.0	102.1
0 1.1	Pšenica	32	10,360	98.9	98.9	98.9
0 1.3	Ječam	1	191	131.0	144.8	141.8
0 1.5	Kukuruz	10	3,248	101.6	107.3	108.6
0 1.9	Ostale žitarice	1	375	125.9	119.6	117.1
0 3	Krmno bilje	18	5,681	105.5	110.7	115.9
0 3.1	Kukuruz za stočnu hranu	0	45	98.9	105.2	108.3
0 3.9	Ostalo krmno bilje	17	5,637	105.6	110.7	116.0
0 3.9.1	Seno	10	3,149	114.5	120.7	124.4
0 3.9.2	Slama	4	1,234	86.0	91.8	99.4
0 3.9.9	Ostalo krmno bilje ;drugo	4	1,254	102.2	104.2	111.1
0 4	Povrće	278	89,583	116.6	106.8	109.7
0 4.1	Sveže povrće	278	89,583	116.6	106.8	109.7
0 4.1.2	Paradajz	89	28,805	91.7	79.2	83.4
0 4.1.9	Ostalo sveže povrće	188	60,778	138.4	119.9	119.4
0 4.1.9	Paprika	139	44,751	152.3	127.1	119.6
0 4.1.9.1	Kupus	9	2,863	87.3	87.3	111.1
0 4.1.9.4	Krastavac	13	4,054	72.7	93.0	110.5
0 4.1.9.6	Luk crni	8	2,426	81.0	73.2	71.9
0 4.1.9.7	Pasulj	7	2,318	147.2	148.0	147.2
0 4.1.9	Lubenica	9	2,775	89.2	89.2	121.6
0 4.1.9.9.9	Ostalo sveže povrće: drugo	5	1,592	151.0	106.4	119.0
0 5	Krompir	56	18,225	121.7	106.1	98.4
0 6	Voće	42	13,515	133.1	106.8	108.8
0 6.1	Sveže voće	14	4,420	133.1	100.8	94.0
0 6.1.1	Jabuke	6	1,966	128.5	122.5	111.4
0 6.1.2	Kruške	1	453	117.0	98.2	88.3
0 6.1.9	Ostalo voće	6	2,001	136.2	92.9	82.5
0 6.1.9.2	Šljive	4	1,258	136.9	85.6	69.5
0 6.1.9.4	Sušeno voće, kesten	1	231	197.0	211.1	185.3
0 6.1.9.9	Ostalo voće , drugo	2	512	128.1	136.3	155.6
0 6.4.1	Grožđe	9	2,975	.	121.3	117.5
0 6.4.9	Grožđe za vino	19	6,120	.	.	.
10	Biljni proizvodi	438	141,178	116.8	106.4	107.6
11	Stočarstvo	135	43,658	113.9	112.2	111.6
11.1	Goveda i junad	83	26,729	113.2	112.1	110.4
11.2	Svinje	20	6,307	111.6	107.2	108.1
11.4	Ovce	27	8,781	114.6	113.9	113.3
11.5	Kokoške	6	1,842	128.1	123.8	131.4
11.9	Ostale životinje	0	0	.	.	.
12	Stočni proizvodi	427	137,766	103.0	101.7	103.8
12.1	Mleko	405	130,566	103.3	101.3	102.8
12.2	Jaja	17	5,539	86.2	101.7	118.2
12.9	Ostali stočni proizvodi	5	1,660	131.0	132.9	132.9
13	Stočarstvo i stočni proizvodi	562	181,424	105.6	104.3	105.7
14	Ukupno poljoprivredni proizvodi	1000	322,602	110.5	105.2	106.5

Promene mesečnog indeksa cena poljoprivrednih proizvoda

Tabela 3: Promene mesečnog indeksa cena poljoprivrednih proizvoda Jul - September 2014 /2015 (2010=100)

Šifra artikla	Grupe	Težine		Jul - 14/ Jul -	Aug - 14 / Aug -	Sep-14 / Sep-
		%	1000 Euro	15 Promene u %	15 promene u %	15 Promene u %
0 1	Žitarice	44	14,173	-8.5	-6.1	-6.9
0 1.1	Pšenica	32	10,360	-4.3	-4.3	-5.7
0 1.3	Ječam	1	191	-17.2	-3.1	-6.9
0 1.5	Kukuruz	10	3,248	-19.6	-12.0	-10.9
0 1.9	Ostale žitarice	1	375	-1.7	0.6	-0.1
0 3	Krmno bilje	18	5,681	-12.6	-7.4	-4.1
0 3.1	Kukuruz za stočnu hranu	0	45	-8.2	0.6	3.6
0 3.9	Ostalo krmno bilje	17	5,637	-12.6	-7.5	-4.2
0 3.9.1	Seno	10	3,149	-13.1	-6.7	-5.6
0 3.9.2	Slama	4	1,234	-11.8	-5.9	2.0
0 3.9.9	Ostalo krmno bilje ;drugo	4	1,254	-11.9	-10.9	-5.0
0 4	Povrće	278	89,583	0.7	1.7	-2.1
0 4.1	Sveže povrće	278	89,583	0.7	1.7	-2.1
0 4.1.2	Paradajz	89	28,805	.	.	.
0 4.1.9	Ostalo sveže povrće	188	60,778	16.8	6.8	8.9
0 4.1.9	Paprika	139	44,751	.	.	.
0 4.1.9.1	Kupus	9	2,863	.	.	.
0 4.1.9.4	Krastavac	13	4,054	.	.	.
0 4.1.9.6	Luk crni	8	2,426	-3.1	0.0	3.8
0 4.1.9.7	Pasulj	7	2,318	-13.1	-10.6	-9.8
0 4.1.9	Lubenica	9	2,775	.	.	.
0 4.1.9.9.9	Ostalo sveže povrće: drugo	5	1,592	36.0	25.4	15.7
0 5	Krompir	56	18,225	0.0	6.3	-1.5
0 6	Voće	42	13,515	2.7	-5.9	-12.7
0 6.1	Sveže voće	14	4,420	2.7	-7.4	-24.5
0 6.1.1	Jabuke	6	1,966	.	.	.
0 6.1.2	Kruške	1	453	.	.	.
0 6.1.9	Ostalo voće	6	2,001	1.0	-14.5	-32.6
0 6.1.9.2	Šljive	4	1,258	.	.	.
0 6.1.9.4	Sušeno voće, kesten	1	231	29.2	38.5	31.7
0 6.1.9.9	Ostalo voće , drugo	2	512	.	15.5	.
0 6.4.1	Grožđe	9	2,975	.	.	.
0 6.4.9	Grožđe za vino	19	6,120	.	.	.
10	Biljni proizvodi	438	141,178	-0.6	0.3	-3.7
11	Stočarstvo	135	43,658	-2.9	-3.3	-4.0
11.1	Goveda i junad	83	26,729	-5.0	-5.6	-6.5
11.2	Svinje	20	6,307	-3.8	-4.4	-5.5
11.4	Ovce	27	8,781	2.3	3.5	1.7
11.5	Kokoške	6	1,842	7.3	3.6	9.9
11.9	Ostale životinje	0	0	.	.	.
12	Stočni proizvodi	427	137,766	-9.9	-10.9	-10.9
12.1	Mleko	405	130,566	-9.3	-11.0	-11.6
12.2	Jaja	17	5,539	-29.6	-16.9	-3.2
12.9	Ostali stočni proizvodi	5	1,660	11.5	13.1	13.1
13	Stočarstvo i stočni proizvodi	562	181,424	-8.2	-9.1	-9.3
14	Ukupno poljoprivredni proizvodi	1000	322,602	-4.8	-5.2	-6.9

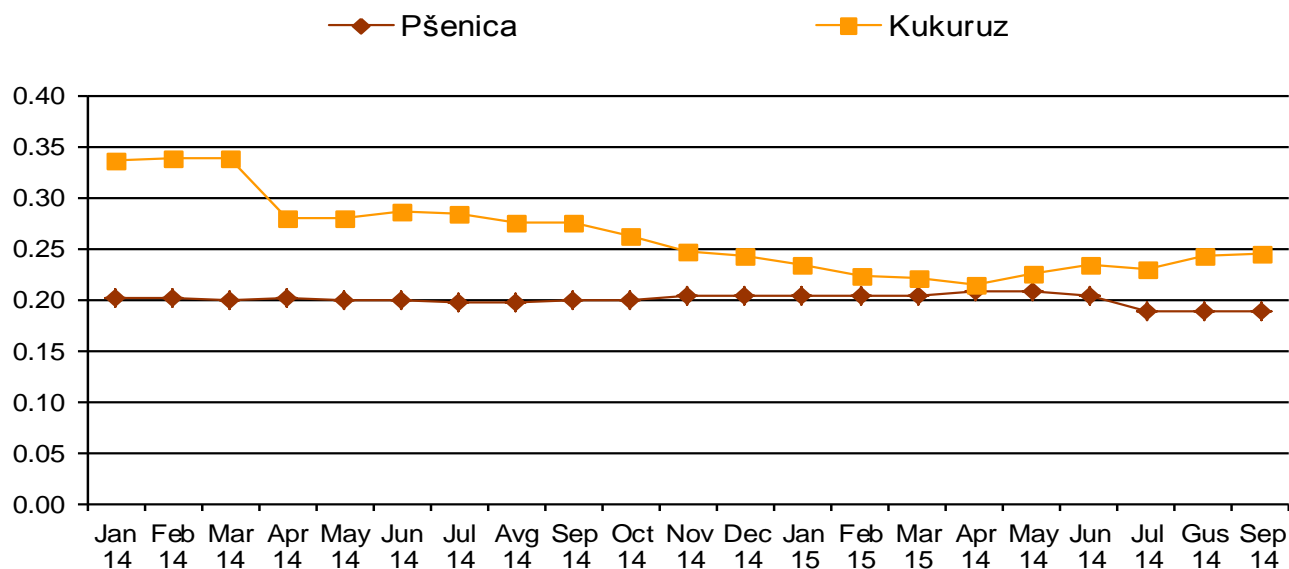
Mesečne prosečne cene za neke poljoprivredne proizvode**Tabela 4: Mesečne prosečne cene za neke poljoprivredne proizvode Jul - September 2015**

Šifra artikla	Proizvodi	Jedinica	2015		
			Jul	Aug	Sep
01.1.	Pšenica ¹	kg	0.19	0.19	0.19
01.3.	Ječam ²	kg	0.32	0.35	0.35
01.5.	Kukuruz ³	kg	0.23	0.24	0.24
01.2.	Raž ⁴	kg	0.36	0.34	0.31
01.4.	Ovas ⁵	kg	0.32	0.30	0.31
03.9.1	Seno ⁶	kg	0.13	0.14	0.14
03.9.2	Slama ⁷	kg	0.06	0.07	0.07
03.9.9.	Lucerka ⁸	kg	0.15	0.15	0.16
05.1.	Krompir ⁹	kg	0.36	0.31	0.29
04.1.9.1	Kukpus ¹⁰	kg	0.16	0.16	0.20
04.1.9.6	Luk ¹¹	kg	0.44	0.40	0.39
04.1.9.9.9	Paprika ¹²	kg	1.14	0.71	0.60
04.1.9.3	Spanać ¹³	kg	0.94	0.94	1.29
04.1.9.7	Pasulj ¹⁴	kg	2.64	2.66	2.64
04.1.2	Paradajz ¹⁵	kg	0.54	0.47	0.49
04.1.9.4	Krastavac ¹⁶	kg	0.34	0.43	0.52
04.1.9.9.9.1	Lubenica ¹⁷	kg	0.19	0.19	0.25
04.1.9.9.9.2	Praziluk ¹⁸	kg	.	0.81	0.79
04.1.9.9.9.3	Luk beli ¹⁹	kg	2.79	2.86	3.93
06.1.1	Jabuka ²⁰	kg			0.54
06.1.2	Kruška ²¹	kg			0.96
06.1.3	Kesten ²²	kg			
06.1.9	Orah ²³	kg	3.60	3.86	3.39
06.1.4.1	Grožđe ²⁴	kg			0.94
11.1	Goveda i junad ²⁵	kg	2.25	2.20	2.19
11.2	Svinje ²⁶	kg	2.39	2.30	2.32
11.4	Ovce ²⁷	kg	2.54	2.53	2.51
11.5	Kokoške (seoske) ²⁸	1 copë	10.57	10.14	11.00
11.5.1	Kokoške (iz farme) ²⁹	1 copë	2.10	2.10	2.00
12.1	Mleko ³⁰	1 lit	0.30	0.30	0.30
12.9	Med ³¹	kg	9.71	9.86	9.86
12.2	Jaja ³²	30 copë	1.84	2.17	2.52

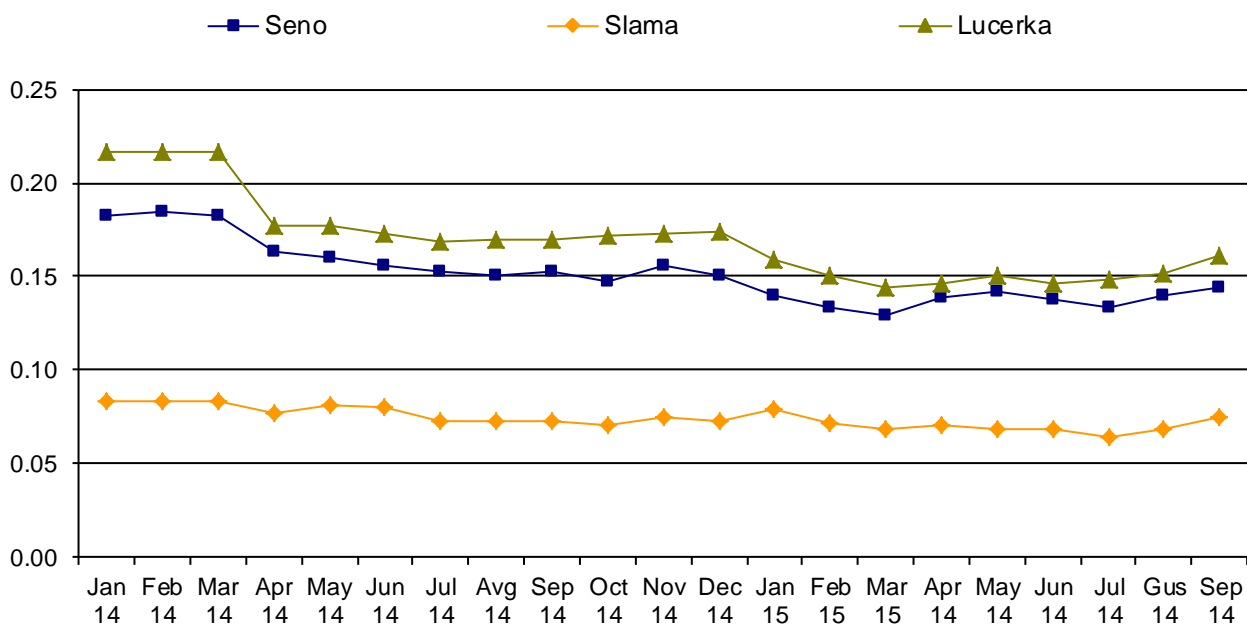
(.) Ukazuje na to da u hovim mesecima ne prikupljamo cene poljoprivrednih proizvoda za sledece poljoprivredne kulture (Kupus, paprika, Spanac, Paradajz, Krastavac, Lubenica, Jabuke, Kruške, Kesten, Grolje)

¹ Pšenica - domaća proizvodnja, 2 Ječam, 3 Kukuruz - Hibrid 448,4 Raž5, 6 Seno, 7 Slama pšenična 8 Lucerka 9 Krompir, 10 Kupus- varitet (Hibrid 4), 11 Luk druge klase kvaliteta, 12 Paprika -sorte Somborka, 13Spanać- sorta Matador, druge klase kvaliteta, 14 Pasulj druge klase kvaliteta, 15 Paradajz- sorta Arlete,16 Krastavac- sorta Cornishon, 17Lubenica- lokalne proizvodnje, 18 Praziluk- domaće proizvodnje, 19 Beli luk domaće proizvodnje, 20 Jabuka vrsta ID Areta, 21 Kruška – domaća sorta, 22 Kesten - domaća proizvodnja, 23 Grožđe-sorta Hamburg, 24 orah, 25 Živa mera po 1kg za goveda od 18-22 meseci, domaća rasa, 26 Živa mera po 1kg za svinje uzrasta od 10-12 meseci, domate rase, 27 Živa mera za 1kg za ovce uzrasta ne stariji od 12 meseci, domaća rasa, 28 Kokoške-domaće (seoske starosti oko 18 nedelja), 29 Kokoške-domaće (starosti oko 18 nedelja iz farme), 30 Mleko kravlje cene za 1litar sa 3,2% masti, 31 Med - domaća proizvodnja, 32 Jaja cena za 30 komada, kvaliteta prve klase.

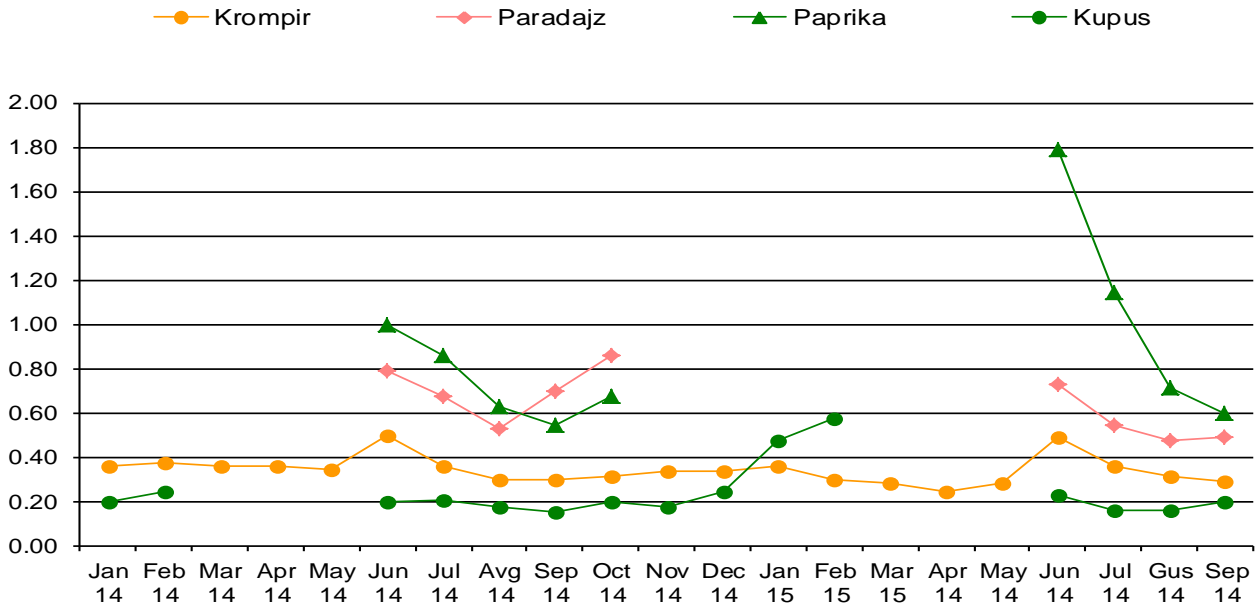
Grafikon 4: Prosečna apsolutna cena za pšenicu i kukuruz , januar – decembar 2014 i treći kvartal 2015 Euro/kg



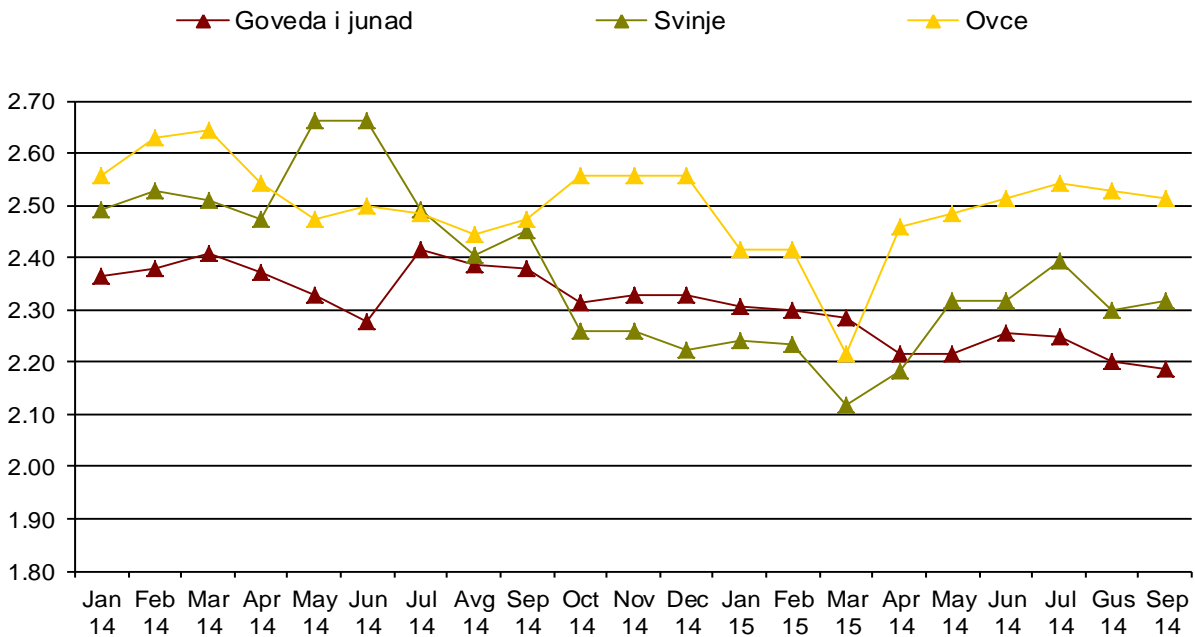
Grafikon 5 Prosečna apsolutna cena za seno, lucerku i slamu, januar – decembar 2014 i treći kvartal 2015 Euro/kg



Grafikon 6: Prosečna apsolutna cena za krompir, paradajz, papriku i kupus, januar – decembar 2014 i treći kvartal 2015 Euro/kg



Grafikon 7: Prosečna apsolutna cena za goveda i junad, svinje i ovce u živoj meri, januar – decembar 2014 i treći kvartal 2015 Euro/kg



Metodologija

Cene i Indeksi cena u ovoj publikaciji su izračunati u skladu sa standardima za statistike cena Evropske unije. Projekat za izračunavanje ovih cena i indeksa cena je sproveden u okviru projekta "Unapređenje agromonetarne statistike " u saradnji sa Švedskom statistikom i uz finansijsku podršku SIDA (Švedska agencija za međunarodni razvoj i saradnju).

Cene su prikupljene u sedam regiona: Prištini, Peći, Djakovici, Prizrenu, Uroševcu i Gnjilanu. Cene se prikupljaju svakog meseca oko 15. Neke cene nisu dostupne za ceo period. Cene se prikupljaju za 64 proizvoda i mere se cene koje poljoprivrednici uzimaju za svoje proizvode koji se prodaju. Ponderi za izračunavanje indeksa su uglavnom zasnovani na ekonomske račune poljoprivrede 2010, gde je bazna godina na indeks (2010=100). Ove težine su fiksne dok je baza indeksa godina 2010-ta). Treba napomenuti da težine, u vrednost ili Promilu, odražavaju samo deo poljoprivredne proizvodnje na Kosovu, koji su prodati van poljoprivrednih domaćinstava. Za neke proizvode, ukupna vrednost proizvodnje može biti mnogo veća nego što se ogleda u težinama.

Prema standardima EU, kvartalni i godišnji indeksi se izračunavaju od svake države članice EU. Indeksi u ovoj publikaciji slede metodologiju Evropske unije. Za nacionalne potrebe, izračunava se i mesečni indeks. Ovaj Indeks se izračunava malo drugačije nego kvartalni indeks. Ukratko, mesečni indeks ne koristi mesečne težine u agregirnom nivou (kada se računa šifra 10, 13 i 14). Međutim, za većinu grupa kultura (šifra 01, 03, 04 i 06) mesečne težine se koriste u grupi za izračunavanje agregirane težine grupe. S druge strane, kvartalni indeks svuda ima težine promenljive kvartalno. Iz tog razloga, mesečni i kvartalni indeksi mogu se razvijati sa minimalnim izmenama ako se upoređuju. Međutim, godišnji indeks EU i godišnji indeks na Kosovu su potpuno isti. U oba slučaja, indeks se izračunava kao ponderisani godišnji indeks sa mesečnim, odnosno kvartalnim težinama.

Ukupne težine, kvartalne i mesečne težine su fiksne tokom baznog perioda. Sve odražavaju situaciju koja je prisutna u 2010.godini. Imajući fiksne težine, indeks je garantovan samo za merenje kretanja cena, koja je svrha indeksa.

Da bi uporedili indeks EU prikazan u ovoj publikaciji sa drugim državama, preporučuje se elektronska stranica Eurostata (<http://epp.eurostat.ec.europa.eu/portal/page/portal/eurostat/home>).

Izračunavanje osnovnog Indeksa Cene

Izračunavanje osnovnih indeksa uopšte vrši se koristeći sledeću formulu, aritmetičku prosečnu cenu neponderisanu.

$$R_i^t = \frac{\frac{1}{n} \sum P_{ij}^t}{\frac{1}{n} \sum P_{ij}^o} \cdot 100$$

R_i^t – Osnovni Indeks za mesec t i proizvodnju i

P – Prikupljene cene

i – Proizvodnja i

j – Registrovana cena za proizvodnju (uopšte cena za region 1,2,...,n)

t – Mesec praćenja

0 – Bazni mesec

Izračunavanje agregiranog indeksa cena

Izračunavanje agregiranog indeksa za total proizvoda ili podgrupe indeksa proizvoda vrši se preko sledeće formule.

$$I^t = \sum \left(R_i^t \cdot \frac{w_i^0}{\sum w_i^0} \right)$$

- I^t Agregirani Indeks za period t
- w_i^0 Ponderisani faktor u baznom periodu za proizvodnju i
- i Proizvodnja i
- t Mesec promatranja
- 0 Bazni mesec

Upitnik

DEFINICIJA - Određivanje cilja (artikala- varieteta)

Broj artikla	Naziv artikla			Količina	Jedinica
Sakupljač cene			Mjesto prikupljanja / Preduzeće		
Datum					
Cena					

Beleške anketara

- Detaljan opis specifičnog artikla (varieteta) specifik izabran za praćenje cene
- Promene u detaljan opis, datum promena
- Tretiranje promene kvaliteta kada se promeni opis (informacije dvostrukog promatranja cene, dodatno i procent promene kvaliteta)

Agencija Statistike Kosova

Kratak opis

Agencija Statistike Kosova je profesionalna institucija koja se bavi prikupljanjem, obradom i objavljivanjem službenih podataka statistika. Kao takav deluje od 1948.godine i prošao je kroz nekoliko istorijskih faza, strukturiran prema državnom uređenju tog vremena.

Dana 2. avgusta 1999, Agencija je nastavila svoj profesionalni rad (posle 9 godina prekida svih statističkih serija na štetu interesa Kosova), kao nezavisna institucija u okviru Ministarstva za državnu upravu. Od datum 12.12.2011 ove Agencije posluje u okviru Vlade Kosova. Kancelarija se finansira od Konsolidovanog budžeta Kosova, ali i od donatora za posebne projekte i tehničku profesionalnu podršku.

Agencija Statistike Kosova deluje na osnovu Zakona br.04/L-036, koji je stupio na snagu 12.12.2011. Strateški razvojni plan 2009-2013 je na srednjoročnoj implementaciji za razvoj statističkog sistema u korelaciji sa statistikama Evropske unije (EUROSTAT-a).

Agencija Statistike Kosova ima sledeću organizacionu strukturu: *Departmane za proizvodnju statistika (Departman za ekonomske statistike i nacionalnih računa, Departman za statistiku stanovništva, Departman poljoprivrede i životne sredine i Departman za socijalne statistike. **Departmani podrške**; Departman za metodologiju i informatičku tehnologiju, Departman za politike, planiranja, kordinacije i komunikacije, Departman popis i istraživanje i Departman administracije. U okviru Agencije takođe je obrazovana i Kancelarija za Popis stanovništva, domaćinstava i stanova. **Regionalne kancelarije** su u Đakovici, Gnjilanu, Mitrovici, Peći, Prizrenu, Prištini i Uroševcu.*

Broj zaposlenih i budžet još uvek su ograničeni. Zaposleni su ukupno 139 radnika, od njih 104 (74,8%) u sedištu Agencija, dok u regionalnim kancelarijama 35 (25,2%), sa kvalifikacionom strukturom: 70,5,4% sa visokom stručnom spremom prema 29,5% sa srednjom stručnom spremom.

Mi imamo profesionalnu i tehničku saradnju sa svim ministarstvima Vlade Kosova, a posebno sa Ministarstvom ekonomije i finansija, Centralnom bankom Kosova, sa međunarodnim institucijama, EUROSTAT-om, Međunarodnim monetarnim fondom, Svetskom bankom, SIDA iz Švedske, DFID-om, UNFPA, UNDP, UNICEF i sa statistikama zemalja u regionu.

Agencija Statistike Kosova skoro u potpunosti pokriva teritoriju Republike Kosova, na osnovu strukture statističkih krugova, kao osnovna i jedina jedinica na nivou zemlje. Sva istraživanja sprovedena na terenu koriste uzorke koji pokrivaju ove popisne statističke krugove ali, i metodologiju skladu sa međunarodnim preporukama. Tokom prikupljanja statističkih podataka i izveštaja od izveštajnih jedinica angažuju se: stručnjaci, tehničari, administratori, građani mesnih kancelarija, terenski popisivači regionalnih kancelarija.

U 2011 smo uspešno realizovali projekat Popisa stanovništva, domaćinstava i stanova, koji nije sproveden od 1981 godine. Rezultati dobijeni iz Popisa će imati značajnu ulogu u sastavljanju razvojne politike.

Misija agencije; da zadovolji potrebe korisnika sa kvalitetnim, blagovremenim i objektivnim statističkim podacima, u vremenu i prostoru, tako da korisnici imaju pouzdane osnovne redovne preglede u interesu planiranja i razvoja tokom izrade projekata na opštinskom nivou i nivou zemlje. Da podrži vladine institucije, naučne institute, i akademiju, poslovna preduzeća kao i samostalne istraživače u cilju obezbeđivanja odgovarajućih informacija donosiocima odluka i drugim korisnicima na Kosovu. U toku je priprema ya popis poljoprivrede na Kosovu.

- **Adresa:** **AGENCIJA STATISTIKE KOSOVA**,
Ul. "Zenel Salihu", br. 4, 10000 Priština
- **Telefon:** +381 (0) 38 200 31 104
Izvršni direktor: +381 (0) 38 200 31 112
- **Fax:** +381 (0) 38 235 033
- **E-mail:** agreculture@rks-qov.net
- **Veb-stranica:** <http://ask.rks-qov.net/>