



Republika e Kosovës  
Republika Kosova-Republic of Kosovo  
*Qeveria - Vlada - Government*  
Zyra e Kryeministrit -Ured Premijera -Office of the Prime Minister  
*Agjencia e Statistikave të Kosovës - Agencija za Statistike Kosova - Kosovo Agency of Statistics*

## Seriya 2: Statistika poljoprivrede i životne sredine

# Indeks cena proizvoda i cene u poljoprivredi K1 -2015 (2010=100)



---

## Predgovor

Agencija za statistiku Kosova, odnosno Odeljenje statistike poljoprivrede i životne sredine, počelo je da prikuplja podatke o cenama poljoprivrednih proizvoda od Novembra 2003 godine. U početku broj artikala bio je ograničen. Izmenom bazne godine 2003 =100 u baznu godinu 2005=100 cene su prikupljene za 64 razne poljoprivredne proizvode. Trenutno, izmenom bazne godine iz 2005=100 u baznu godinu 2010=100 cene se prikupljaju za 67 razne poljoprivredne proizvode. Svrha Indeksa proizvoda je merenje kretanja cena proizvoda prodatih od poljoprivrednika/farmera. Plan za buduće je da se poveća broj proizvoda. Kao dopuna indeksa proizvoda postoji i Indeks cena inputa.

Promena bazne godine za Indeks cena proizvoda i cene u poljoprivredi urađeno je u skladu sa preporukama Eurostata, a zasnovano na Smernice EU za statistike poljoprivrednih cena verzija 2.0. mart 2008 iz bazne godine 2005=100 u baznu godinu 2010=100, a promena bazne godine se preporučuje svakih pet godina.

Ovo je tridesetčetvrta publikacija indeksa cena poljoprivrednih proizvoda i apsolutnih cena poljoprivrednih proizvoda pripremljeno od Agencije za statistiku Kosova. U ovoj publikaciji, indeks poljoprivrednih proizvoda je prikazan za neke glavne poljoprivredne proizvode.

ASK zahvaljuje Međunarodnu Švedsku agenciju za razvoj i saradnju (SIDA) za podršku na izgradnji sistema agromonetarnih statistika. Takođe, zahvaljuje za saradnju i sve saradnike područnih odeljenja ASK-a, ostale saradnike (respondente) mesta prikupljanja cena: poljoprivredna gazdinstva, industrijska i trgovinska preduzeća, itd.

Posebno zahvaljujemo švedske stručnjake statistika cena, g. Anders Grönvall, g. Jimmie Enhall i ostale stručnjake koji su direktno ili indirektno pomagali u finalizaciji ove publikacije.

Predloge, sugestije i primedbe u vezi publikacije možete slati na email adresi odeljenja; **E- mail: [agriculture@ks-gov.net](mailto:agriculture@ks-gov.net)**.

Publikaciju su pripremili:

Bajrush Qevani - Direktor departmana,  
Violeta Arifi – Gaši - Šef divizije,  
Kademsha Bajramaga – Visoki zvaničnik.

May 2015

Izvršni direktor ASK  
Isa Krasniqi

## Skraćenice

ASK	-	Agencija za Statistiku Kosova
ERP	-	Ekonomsko računovodstvo za poljoprivredu
ICPP	-	Indeks cena poljoprivrednih proizvoda
EU	-	Evropska unija
SIDA	-	Švedska agencija za međunarodni razvoj i saradnju
K1	-	Prvi kvartal

## Simboli

. Ne primenjuje se

% Promili

U tabelama gde su date težine brojevi su zaokruženi na poslednjoj najbližoj brojki , stoga mogu se javljati neznatna neslaganja kod iznosa.

## S a d r Ź a j

	Strana
Tromesečni Indeks cena poljoprivrednih proizvoda K1, 2005 - 2014 .....	6
Mesečni indeks cena poljoprivrednih proizvoda K1.....	7
Promene mesečnog indeksa cena poljoprivrednih proizvoda 2013/2014.....	8
Mesečne prosečne cene za neke poljoprivredne proizvode .....	9
Metodologija .....	12
Upitnik .....	14

## Indeks cena poljoprivrednih proizvoda

Publikacija sadrži podatke od meseca Januara do Marta 2015. Da bi se vršila upoređenja i da bi se uočile promene prikazani su podaci za prvom kvartale (K1) 2010-2015 .

Ova publikacija temelji se na prikupljanje cena domaćih poljoprivrednih proizvoda na Kosovu. Prikupljanje podataka se vrši na tržištu, farmama, i drugim mestima gde se cene poljoprivrednih proizvoda mogu prikupljati.

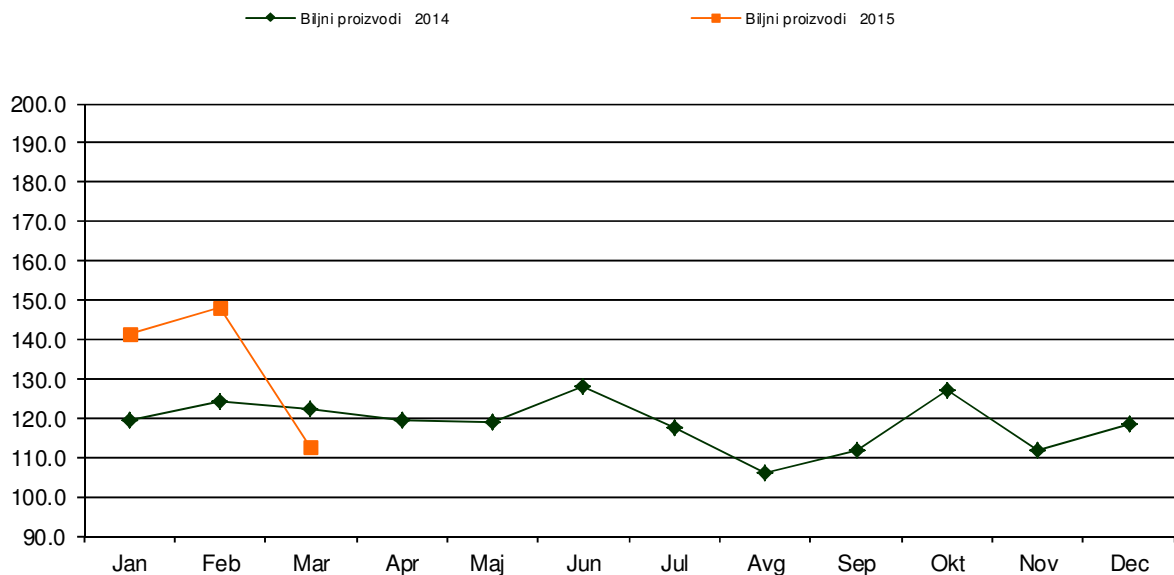
Proizvodi koji stvaraju bazu za indeks cena poljoprivrednih proizvoda su podeljeni u dve glavne grupe: biljni i stočni proizvodi. U okviru biljnih proizvoda, cene se prikupljaju za sledeće grupe: žitarice, krmno bilje, povrće, krompir i voće. Kod životinjskih proizvoda cene su prikupljene za stoku i za stočne proizvode. Unutar stočarstva cene se prikupljaju za četiri kategorije životinja: goveda, ovce, svinje i kokoške. Ove cene se baziraju na živoj meri životinja. U sklopu životinjskih proizvoda se prikupljaju cene za mleko, jaja i med. Cene su izračunate u Eurima i jedinice merenja su kg, litar i komada.

Slika 1,2 i 3 predstavlja mesečni indeks cena poljoprivrednih proizvoda za period januar-decembar 20134 i za prvom kvartal 2015 za biljne i životinjske proizvode. Takođe, predstavlja ukupnu proizvodnju poljoprivrenih proizvoda i bazičnu godinu 2010 = 100.

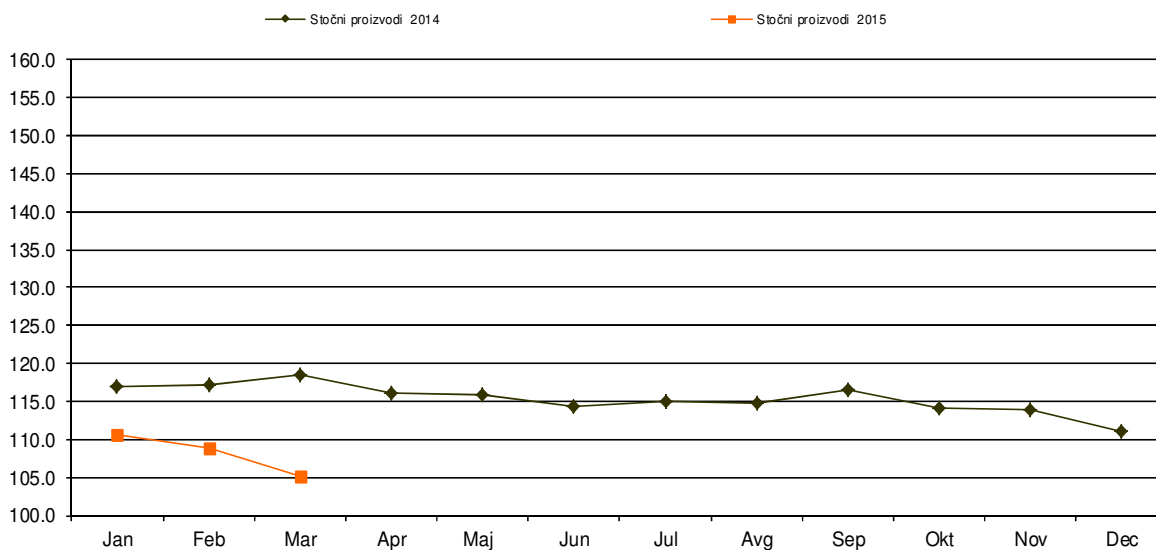
### Promena indeksa za prvi kvartal u 2015 u odnosu na 2014 godinu (promena u %)

U prvom kvartalu 2015 indeks cena stočnih proizvoda belećio je pad za – 8.0 % u poređenju sa istim periodom 2014. Indeks cena biljnih proizvoda beleži je pad t za - 8.2. % u prvom kvartalu 2015 u poređenju sa istim periodom 2014. Ukupan indeks poljoprivrednih proizvoda je belezik je pad za - 8.0 % u ovom periodu (1K 2014 / 1K 2015).

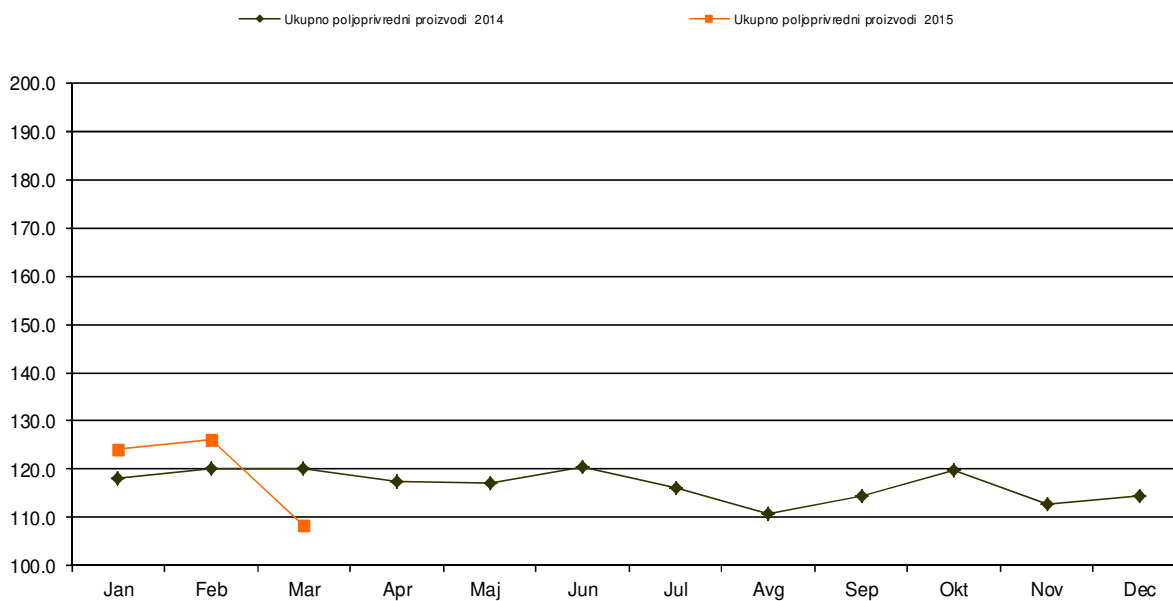
### Grafikon 1: Mesečni indeks cena biljnih proizvoda, januar- decembar 2014 i prvi kvartal 2015, (2010=100)



**Grafikon 2: Mesečni indeks cena stočnih proizvoda, januar- decembar decembar 2014 i prvi kvartal 2015, (2010=100)**



**Grafikon 3: Ukupan mesečni indeks cena poljoprivrednih proizvoda, januar- decembar decembar 2014 i prvi kvartal 2015, (2010=100)**



**Tromesečni indeks cena poljoprivrednih proizvoda****Tabela 1: Tromesečni Indeks (K1) cena poljoprivrednih proizvoda, 2010 - 2015 (2010 = 100)**

Šifra ICPP	Opis	K1-2010	K1-2011	K1-2012	K1-2013	K1-2014	K1-2015
<b>010000</b>	<b>ŽITARICE (uključujući semenje)</b>	<b>81.7</b>	<b>134.9</b>	<b>129.5</b>	<b>145.6</b>	<b>119.8</b>	<b>105.7</b>
011000	Pšenica i spelta (spelta = Triticum aestivum spelta)	81.5	141.4	130.1	145.1	105.4	106.3
011100	Meka pšenica i spelta	81.5	141.4	130.1	145.1	105.4	106.3
012000	Raž i suražica (Suražica = mešavina pšenice i raži, vrsta žita)	95.9	122.2	127.4	130.3	131.3	127.6
013000	Ječam	97.3	118.1	134.3	155.1	157.3	134.7
013200	Ječam za proizvodnju piva	97.3	118.1	134.3	155.1	157.3	134.7
014000	Ovas i mešavina letnih žitarica	109.6	129.3	135.0	150.6	142.2	131.5
015000	Kukuruz zrno	79.5	121.1	127.4	146.3	150.0	100.6
<b>030000</b>	<b>KRMNO BILJE</b>	<b>113.1</b>	<b>124.1</b>	<b>134.6</b>	<b>171.8</b>	<b>150.6</b>	<b>111.2</b>
031000	Kukuruz za stočnu hranu	78.9	119.5	126.8	145.2	155.0	100.0
032000	Gomoljaste kulture za stočnu hranu (uključujući i krmne repe)	.	.	.	.	.	.
039000	Ostalo krmno bilje	113.3	124.2	134.6	171.9	150.6	111.3
<b>040000</b>	<b>POVRĆE I OSTALI HORTIKULTURNI PROIZVODI</b>	<b>117.1</b>	<b>107.3</b>	<b>116.0</b>	<b>114.3</b>	<b>119.3</b>	<b>152.5</b>
041000	Sveže povrće	117.1	107.3	116.0	114.3	119.3	152.5
041100	Karfiol	.	.	.	.	.	.
041200	Paradajz	.	.	.	.	.	.
041900	Ostalo sveže povrće	117.1	107.3	116.0	114.3	119.3	152.5
042000	Biljke i cveće	.	.	.	.	.	.
<b>050000</b>	<b>KROMPIR (uključujući semenje)</b>	<b>91.9</b>	<b>130.0</b>	<b>90.3</b>	<b>136.5</b>	<b>123.3</b>	<b>108.5</b>
051000	Krompir za konzumiranje	91.9	130.0	90.3	136.5	123.3	108.5
<b>060000</b>	<b>VOĆE</b>	<b>95.3</b>	<b>100.2</b>	<b>106.4</b>	<b>117.9</b>	<b>128.0</b>	<b>105.2</b>
061000	Sveže voće ne uključujući agrume i grožđe	95.3	100.2	106.4	117.9	128.0	105.2
061100	Jabuke za sto	92.9	95.0	99.6	110.0	123.2	93.8
061200	Kruške za sto	98.8	113.3	125.2	137.1	129.2	107.5
061300	Breskve	.	.	.	.	.	.
061900	Sveže voće i orah, lešnik, kesten i sušeno voće	110.0	127.1	140.6	159.9	162.5	186.4
062000	Agrumi	.	.	.	.	.	.
063000	Tropsko voće	.	.	.	.	.	.
064000	Grožđe	.	.	.	.	.	.
<b>100000</b>	<b>PROIZVODNJA BILJNIH KULTURA (010000 do 090000), uključujući voće (060000) i povrće (040000)</b>	<b>95.0</b>	<b>125.6</b>	<b>111.4</b>	<b>138.1</b>	<b>124.6</b>	<b>114.4</b>
<b>101000</b>	<b>PROIZVODNJA BILJNIH KULTURA (010000 do 090000), ne uključujući voće (060000) i povrće (040000)</b>	<b>90.7</b>	<b>131.2</b>	<b>110.9</b>	<b>144.4</b>	<b>125.4</b>	<b>107.8</b>
<b>110000</b>	<b>STOČARSTVO</b>	<b>96.3</b>	<b>102.1</b>	<b>107.6</b>	<b>112.1</b>	<b>118.0</b>	<b>111.8</b>
111000	Goveda	96.8	102.7	111.6	113.9	118.1	115.4
111100	Goveda ne uključujući telad	96.8	102.7	111.5	113.9	118.1	113.9
111200	Telad	96.9	102.8	111.7	113.9	118.1	121.7
112000	Svinje	95.3	97.7	91.7	103.9	117.0	102.4
113000	Jednokopitnjaci (konji, magaraci, mule)	.	.	.	.	.	.
114000	Ovce i koze	95.5	102.4	106.4	112.0	117.6	105.8
115000	Živina	97.1	108.3	109.3	114.5	122.4	120.6
115100	Kokoške	97.1	108.3	109.3	114.5	122.4	120.6
115900	Ostala živina	97.1	108.3	109.3	114.5	122.4	120.6
119000	Druge životinje	.	.	.	.	.	.
<b>120000</b>	<b>STOČNI PROIZVODI</b>	<b>98.3</b>	<b>104.9</b>	<b>109.7</b>	<b>118.6</b>	<b>117.4</b>	<b>107.0</b>
121000	Mleko	98.3	104.5	108.3	117.8	116.3	106.7
121100	Kravlje mleko	98.3	104.5	108.3	117.8	116.3	106.7
121900	Ostale vrste mleka	.	.	.	.	.	.
122000	Jaja	96.0	113.1	142.0	137.9	139.9	110.6
129000	Ostali stočni proizvodi	100.2	107.9	113.0	117.5	125.2	124.6
<b>130000</b>	<b>STOČARSTVO I STOČNI PROIZVODI (110000+120000)</b>	<b>97.8</b>	<b>104.3</b>	<b>109.2</b>	<b>117.0</b>	<b>117.5</b>	<b>108.2</b>
<b>140000</b>	<b>UKUPNO POLJOPRIVREDNI PROIZVODI (100000+130000), uključujući voće (060000) i povrće (040000)</b>	<b>97.3</b>	<b>108.2</b>	<b>109.6</b>	<b>120.9</b>	<b>118.8</b>	<b>109.3</b>
<b>141000</b>	<b>UKUPNO POLJOPRIVREDNI PROIZVODI (100000+130000), ne uključujući voće (060000) i povrće (040000)</b>	<b>96.7</b>	<b>108.3</b>	<b>109.4</b>	<b>121.1</b>	<b>118.7</b>	<b>108.1</b>

**Mesečni indeks cena poljoprivrednih proizvoda****Tabela 2: Mesečni indeks cena poljoprivrednih proizvoda od Januara - Marta 2015 (2010 = 100)**

Šifra artikla	Grupe	Težine		2015		
		%	1000 Euro	Jan	Feb	Mar
<b>0 1</b>	<b>Žitarice</b>	<b>44</b>	<b>14,173</b>	<b>107.1</b>	<b>105.8</b>	<b>105.1</b>
0 1.1	Pšenica	32	10,360	106.3	106.3	106.3
0 1.3	Ječam	1	191	141.5	134.7	127.9
0 1.5	Kukuruz	10	3,248	104.1	99.1	97.8
0 1.9	Ostale žitarice	1	375	134.5	132.6	121.0
<b>0 3</b>	<b>Krmno bilje</b>	<b>18</b>	<b>5,681</b>	<b>114.6</b>	<b>107.8</b>	<b>104.0</b>
0 3.1	Kukuruz za stočnu hranu	0	45	103.3	98.2	97.0
0 3.9	Ostalo krmno bilje	17	5,637	114.7	107.9	104.1
0 3.9.1	Seno	10	3,149	120.7	114.5	110.9
0 3.9.2	Slama	4	1,234	105.2	95.6	91.8
0 3.9.9	Ostalo krmno bilje ;drugo	4	1,254	109.1	103.3	99.3
<b>0 4</b>	<b>Povrće</b>	<b>278</b>	<b>89,583</b>	<b>157.9</b>	<b>174.3</b>	<b>109.9</b>
0 4.1	Sveže povrće	278	89,583	157.9	174.3	109.9
0 4.1.2	Paradajz	89	28,805	.	.	.
0 4.1.9	Ostalo sveže povrće	188	60,778	157.9	174.3	109.9
0 4.1.9	Paprika	139	44,751	.	.	.
0 4.1.9.1	Kupus	9	2,863	261.9	317.5	.
0 4.1.9.4	Krastavac	13	4,054	.	.	.
0 4.1.9.6	Luk crni	8	2,426	77.1	78.4	71.9
0 4.1.9.7	Pasulj	7	2,318	159.1	155.1	151.1
0 4.1.9	Lubenica	9	2,775	.	.	.
0 4.1.9.9.9	Ostalo sveže povrće: drugo	5	1,592	111.5	113.9	105.8
<b>0 5</b>	<b>Krompir</b>	<b>56</b>	<b>18,225</b>	<b>121.7</b>	<b>102.2</b>	<b>94.9</b>
<b>0 6</b>	<b>Voće</b>	<b>42</b>	<b>13,515</b>	<b>108.4</b>	<b>98.3</b>	<b>168.1</b>
0 6.1	Sveže voće	14	4,420	108.4	98.3	168.1
0 6.1.1	Jabuke	6	1,966	93.8	93.8	.
0 6.1.2	Kruške	1	453	107.5	.	.
0 6.1.9	Ostalo voće	6	2,001	201.1	161.8	168.1
0 6.1.9.2	Šljive	4	1,258	.	.	.
0 6.1.9.4	Sušeno voće, kesten	1	231	211.2	164.2	168.1
0 6.1.9.9	Ostalo voće , drugo	2	512	143.8	157.0	.
0 6.4.1	Grožđe	9	2,975	.	.	.
0 6.4.9	Grožđe za vino	19	6,120	.	.	.
<b>10</b>	<b>Biljni proizvodi</b>	<b>438</b>	<b>141,178</b>	<b>141.6</b>	<b>148.2</b>	<b>112.8</b>
<b>11</b>	<b>Stočarstvo</b>	<b>135</b>	<b>43,658</b>	<b>112.9</b>	<b>112.8</b>	<b>109.7</b>
11.1	Goveda i junad	83	26,729	115.9	115.7	114.6
11.2	Svinje	20	6,307	104.5	104.1	98.7
11.4	Ovce	27	8,781	108.8	108.8	99.8
11.5	Kokoške	6	1,842	117.9	119.9	124.0
11.9	Ostale životinje	0	0	.	.	.
<b>12</b>	<b>Stočni proizvodi</b>	<b>427</b>	<b>137,766</b>	<b>109.8</b>	<b>107.7</b>	<b>103.6</b>
12.1	Mleko	405	130,566	109.0	107.5	103.6
12.2	Jaja	17	5,539	126.5	107.7	97.7
12.9	Ostali stočni proizvodi	5	1,660	123.3	125.2	125.2
<b>13</b>	<b>Stočarstvo i stočni proizvodi</b>	<b>562</b>	<b>181,424</b>	<b>110.6</b>	<b>108.9</b>	<b>105.1</b>
<b>14</b>	<b>Ukupno poljoprivredni proizvodi</b>	<b>1000</b>	<b>322,602</b>	<b>124.2</b>	<b>126.1</b>	<b>108.5</b>



## Promene mesečnog indeksa cena poljoprivrednih proizvoda

Tabela 3: Promene mesečnog indeksa cena poljoprivrednih proizvoda Januar - Mart 2014 /2015 (2010=100)

Šifra artikla	Grupe	Težine		Jan - 14/ Jan	Feb - 14 / Feb	Mar-14 / Mar-15
		%	1000 Euro	15 Promene u %	15 promene u %	
<b>0 1</b>	<b>Žitarice</b>	<b>44</b>	<b>14,173</b>	<b>-8.5</b>	<b>-10.1</b>	<b>-10.1</b>
0 1.1	Pšenica	32	10,360	0.7	0.7	1.4
0 1.3	Ječam	1	191	-8.9	-14.9	-19.2
0 1.5	Kukuruz	10	3,248	-30.2	-34.2	-35.0
0 1.9	Ostale žitarice	1	375	-0.9	-7.8	-12.8
<b>0 3</b>	<b>Krmno bilje</b>	<b>18</b>	<b>5,681</b>	<b>-21.3</b>	<b>-26.3</b>	<b>-28.6</b>
0 3.1	Kukuruz za stočnu hranu	0	45	-33.1	-36.8	-37.7
0 3.9	Ostalo krmno bilje	17	5,637	-21.2	-26.2	-28.5
0 3.9.1	Seno	10	3,149	-23.4	-27.9	-29.7
0 3.9.2	Slama	4	1,234	-5.2	-13.8	-17.2
0 3.9.9	Ostalo krmno bilje ;drugo	4	1,254	-27.0	-30.9	-33.6
<b>0 4</b>	<b>Povrće</b>	<b>278</b>	<b>89,583</b>	<b>36.1</b>	<b>41.4</b>	<b>-7.3</b>
0 4.1	Sveže povrće	278	89,583	36.1	41.4	-7.3
0 4.1.2	Paradajz	89	28,805	.	.	.
0 4.1.9	Ostalo sveže povrće	188	60,778	36.1	41.4	-7.3
0 4.1.9	Paprika	139	44,751	.	.	.
0 4.1.9.1	Kupus	9	2,863	135.7	135.3	.
0 4.1.9.4	Krastavac	13	4,054	.	.	.
0 4.1.9.6	Luk crni	8	2,426	-1.7	-3.2	-14.1
0 4.1.9.7	Pasulj	7	2,318	1.0	-3.0	-7.8
0 4.1.9	Lubenica	9	2,775	.	.	.
0 4.1.9.9.9	Ostalo sveže povrće: drugo	5	1,592	15.0	16.3	24.3
<b>0 5</b>	<b>Krompir</b>	<b>56</b>	<b>18,225</b>	<b>0.0</b>	<b>-19.2</b>	<b>-22.0</b>
<b>0 6</b>	<b>Voće</b>	<b>42</b>	<b>13,515</b>	<b>-16.7</b>	<b>-21.0</b>	<b>17.5</b>
0 6.1	Sveže voće	14	4,420	-16.7	-21.0	17.5
0 6.1.1	Jabuke	6	1,966	-23.8	-23.8	.
0 6.1.2	Kruške	1	453	-16.7	.	.
0 6.1.9	Ostalo voće	6	2,001	14.5	13.6	17.5
0 6.1.9.2	Šljive	4	1,258	.	.	.
0 6.1.9.4	Sušeno voće, kesten	1	231	14.8	12.9	17.5
0 6.1.9.9	Ostalo voće , drugo	2	512	12.1	15.2	.
0 6.4.1	Grožđe	9	2,975	.	.	.
0 6.4.9	Grožđe za vino	19	6,120	.	.	.
<b>10</b>	<b>Biljni proizvodi</b>	<b>438</b>	<b>141,178</b>	<b>18.6</b>	<b>19.3</b>	<b>-7.7</b>
<b>11</b>	<b>Stočarstvo</b>	<b>135</b>	<b>43,658</b>	<b>-3.3</b>	<b>-4.5</b>	<b>-8.0</b>
11.1	Goveda i junad	83	26,729	-1.1	-1.7	-4.2
11.2	Svinje	20	6,307	-10.0	-11.7	-15.6
11.4	Ovce	27	8,781	-5.6	-8.2	-16.2
11.5	Kokoške	6	1,842	-2.9	-3.6	2.1
11.9	Ostale životinje	0	0	.	.	.
<b>12</b>	<b>Stočni proizvodi</b>	<b>427</b>	<b>137,766</b>	<b>-6.1</b>	<b>-7.9</b>	<b>-12.4</b>
12.1	Mleko	405	130,566	-5.9	-7.2	-11.7
12.2	Jaja	17	5,539	-9.6	-23.0	-30.1
12.9	Ostali stočni proizvodi	5	1,660	-1.5	0.0	0.0
<b>13</b>	<b>Stočarstvo i stočni proizvodi</b>	<b>562</b>	<b>181,424</b>	<b>-5.4</b>	<b>-7.1</b>	<b>-11.4</b>
<b>14</b>	<b>Ukupno poljoprivredni proizvodi</b>	<b>1000</b>	<b>322,602</b>	<b>5.2</b>	<b>4.9</b>	<b>-9.7</b>

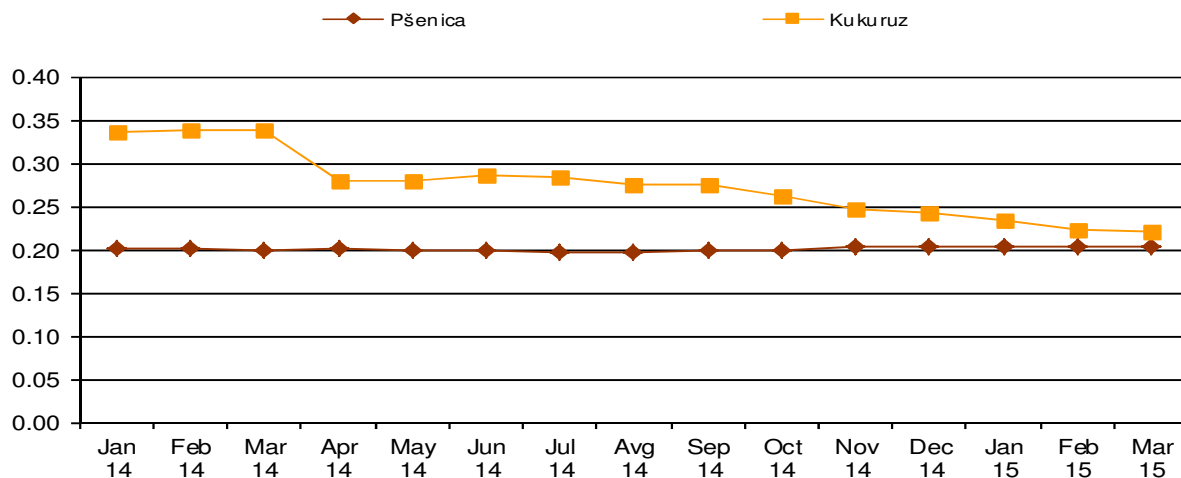
**Mesečne prosečne cene za neke poljoprivredne proizvode****Tabela 4: Mesečne prosečne cene za neke poljoprivredne proizvode Januar - Mart 2015**

Šifra artikla	Proizvodi	Jedinica	2015		
			Jan	Feb	Mart
01.1.	Pšenica <sup>1</sup>	kg	0.20	0.20	0.20
01.3.	Ječam <sup>2</sup>	kg	0.35	0.33	0.31
01.5.	Kukuruz <sup>3</sup>	kg	0.23	0.22	0.22
01.2.	Raž <sup>4</sup>	kg	0.36	0.36	0.37
01.4.	Ovas <sup>5</sup>	kg	0.35	0.34	0.30
03.9.1	Seno <sup>6</sup>	kg	0.14	0.13	0.13
03.9.2	Slama <sup>7</sup>	kg	0.08	0.07	0.07
03.9.9.	Lucerka <sup>8</sup>	kg	0.16	0.15	0.14
05.1.	Krompir <sup>9</sup>	kg	0.36	0.30	0.28
04.1.9.1	Kukpus <sup>10</sup>	kg	0.47	0.57	.
04.1.9.6	Luk <sup>11</sup>	kg	0.42	0.43	0.39
04.1.9.9.9	Paprika <sup>12</sup>	kg	.	.	.
04.1.9.3	Spanać <sup>13</sup>	kg	.	.	0.94
04.1.9.7	Pasulj <sup>14</sup>	kg	2.86	2.79	2.71
04.1.2	Paradajz <sup>15</sup>	kg	.	.	.
04.1.9.4	Krastavac <sup>16</sup>	kg	.	.	.
04.1.9.9.9.1	Lubenica <sup>17</sup>	kg	.	.	.
04.1.9.9.9.2	Praziluk <sup>18</sup>	kg	0.90	0.90	0.91
04.1.9.9.9.3	Luk beli <sup>19</sup>	kg	2.66	2.69	2.83
06.1.1	Jabuka <sup>20</sup>	kg	0.46	0.46	.
06.1.2	Kruška <sup>21</sup>	kg	1.17	.	.
06.1.3	Kesten <sup>22</sup>	kg	2.61	.	.
06.1.9	Orah <sup>23</sup>	kg	.	.	.
06.1.4.1	Grožđe <sup>24</sup>	kg	.	.	.
11.1	Goveda i junad <sup>25</sup>	kg	2.31	2.30	2.29
11.2	Svinje <sup>26</sup>	kg	2.24	2.23	2.12
11.4	Ovce <sup>27</sup>	kg	2.41	2.41	2.21
11.5	Kokoške ( seoske) <sup>28</sup>	1 copě	9.50	9.71	10.14
11.5.1	Kokoške ( iz farme) <sup>29</sup>	1 copě	2.16	2.14	2.12
12.1	Mleko <sup>30</sup>	1 lit	0.32	0.31	0.30
12.9	Med <sup>31</sup>	kg	9.14	9.29	9.29
12.2	Jaja <sup>32</sup>	30 copě	2.70	2.30	2.08

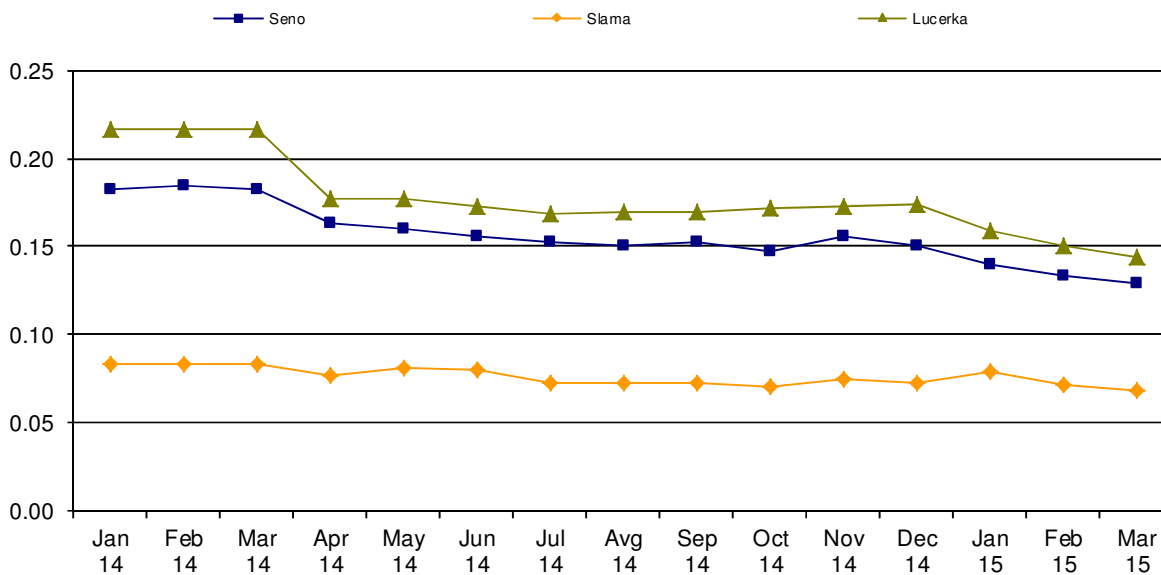
(. ) Ukazuje na to da u hovim mesecima ne prikupljamo cene poljoprivrednih proizvoda za sledece poljoprivredne kulture (Kupus, paprika, Spanac, Paradajz, Krastavac, Lubenica, Jabuke, Kruske, Kesten, Grolje)

<sup>1</sup> Pšenica - domaća proizvodnja, 2 Ječam, 3 Kukuruz - Hibrid 448,4 Raž5, 6 Seno, 7 Slama pšenična 8 Lucerka 9 Krompir, 10 Kupus- varitet (Hibrid 4), 11 Luk druge klase kvaliteta, 12 Paprika -sorte Somborka, 13Spanać- sorta Matador, druge klase kvaliteta, 14 Pasulj druge klase kvaliteta, 15 Paradajz- sorta Arlete,16 Krastavac- sorta Cornishon, 17Lubenica- lokalne proizvodnje, 18 Praziluk- domaće proizvodnje, 19 Beli luk domaće proizvodnje, 20 Jabuka vrsta ID Areta, 21 Kruška – domaća sorta, 22 Kesten - domaća proizvodnja, 23 Grožđe-sorta Hamburg, 24 orah, 25 Živa mera po 1kg za goveda od 18-22 meseci, domaća rasa, 26 Živa mera po 1kg za svinje uzrasta od 10-12 meseci, domate rase, 27 Živa mera za 1kg za ovce uzrasta ne stariji od 12 meseci, domaća rasa, 28 Kokoške-domaće (seoske starosti oko 18 nedelja), 29 Kokoške-domaće (starosti oko 18 nedelja iz farme), 30 Mleko kravlje cene za 1litar sa 3,2% masti, 31 Med - domaća proizvodnja, 32 Jaja cena za 30 komada, kvaliteta prve klase.

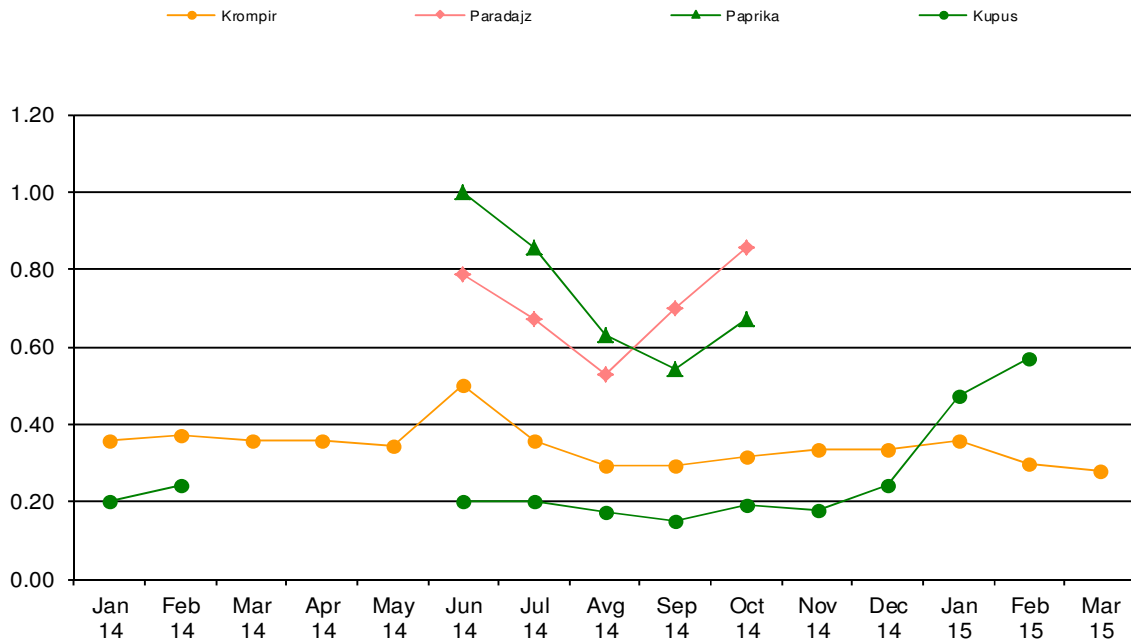
**Grafikon 4: Prosečna apsolutna cena za pšenicu i kukuruz , januar – decembar 2014 i prvi kvartal 2015 Euro/kg**



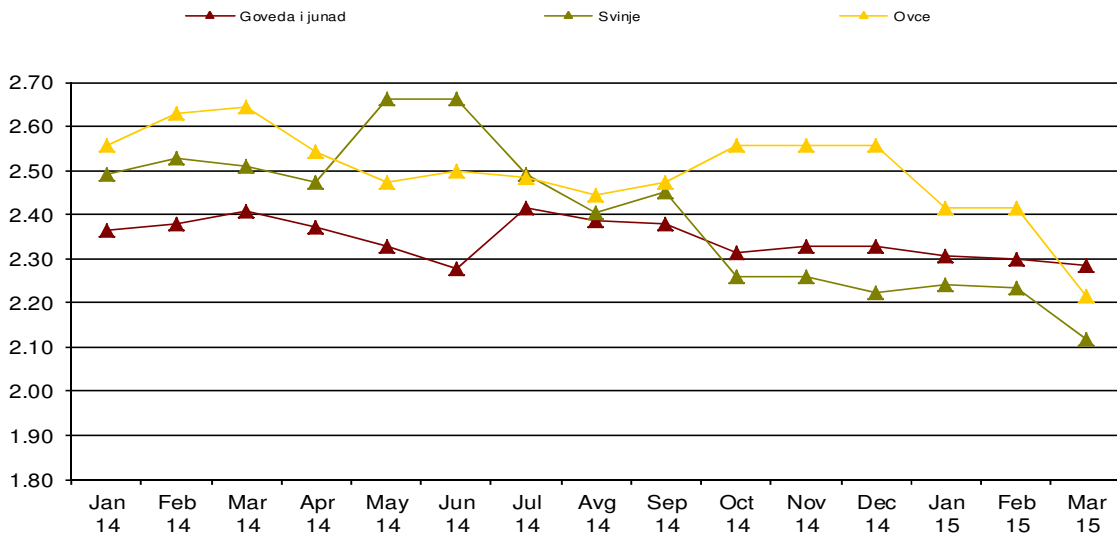
**Grafikon 5 Prosečna apsolutna cena za seno, lucerku i slamu, januar – decembar 2014 i prvi kvartal 2015 Euro/kg**



**Grafikon 6: Prosečna apsolutna cena za krompir, paradajz, papriku i kupus, januar – decembar 2014 i prvi kvartal 2015 Euro/kg**



**Grafikon 7: Prosečna apsolutna cena za goveda i junad, svinje i voce u živoj meri, januar – decembar 2014 i prvi kvartal 2015 Euro/kg**



## Metodologija

Cene i Indeksi cena u ovoj publikaciji su izračunati u skladu sa standardima za statistike cena Evropske unije. Projekat za izračunavanje ovih cena i indeksa cena je sproveden u okviru projekta "Unapređenje agromonetarne statistike " u saradnji sa Švedskom statistikom i uz finansijsku podršku SIDA (Švedska agencija za međunarodni razvoj i saradnju).

Cene su prikupljene u sedam regiona: Prištini, Peći, Djakovici, Prizrenu, Uroševcu i Gnjilanu. Cene se prikupljaju svakog meseca oko 15. Neke cene nisu dostupne za ceo period. Cene se prikupljaju za 64 proizvoda i mere se cene koje poljoprivrednici uzimaju za svoje proizvode koji se prodaju. Ponderi za izračunavanje indeksa su uglavnom zasnovani na ekonomske račune poljoprivrede 2010, gde je bazna godina na indeks (2010=100). Ove težine su fiksne dok je baza indeksa godina 2010-ta). Treba napomenuti da težine, u vrednost ili Promilu, odražavaju samo deo poljoprivredne proizvodnje na Kosovu, koji su prodati van poljoprivrednih domaćinstava. Za neke proizvode, ukupna vrednost proizvodnje može biti mnogo veća nego što se ogleda u težinama.

Prema standardima EU, kvartalni i godišnji indeksi se izračunavaju od svake države članice EU. Indeksi u ovoj publikaciji slede metodologiju Evropske unije. Za nacionalne potrebe, izračunava se i mesečni indeks. Ovaj Indeks se izračunava malo drugačije nego kvartalni indeks. Ukratko, mesečni indeks ne koristi mesečne težine u agregirnom nivou (kada se računa šifra 10, 13 i 14). Međutim, za većinu grupa kultura (šifra 01, 03, 04 i 06) mesečne težine se koriste u grupi za izračunavanje agregirane težine grupe. S druge strane, kvartalni indeks svuda ima težine promenljive kvartalno. Iz tog razloga, mesečni i kvartalni indeksi mogu se razvijati sa minimalnim izmenama ako se upoređuju. Međutim, godišnji indeks EU i godišnji indeks na Kosovu su potpuno isti. U oba slučaja, indeks se izračunava kao ponderisani godišnji indeks sa mesečnim, odnosno kvartalnim težinama.

Ukupne težine, kvartalne i mesečne težine su fiksne tokom baznog perioda. Sve odražavaju situaciju koja je prisutna u 2010.godini. Imajući fiksne težine, indeks je garantovan samo za merenje kretanja cena, koja je svrha indeksa.

Da bi uporedili indeks EU prikazan u ovoj publikaciji sa drugim državama, preporučuje se elektronska stranica Eurostata (<http://epp.eurostat.ec.europa.eu/portal/page/portal/eurostat/home>).

### Izračunavanje osnovnog Indeksa Cene

Izračunavanje osnovnih indeksa uopšte vrši se koristeći sledeću formulu, aritmetičku prosečnu cenu neponderisanu.

$$R_i^t = \frac{\frac{1}{n} \sum P_{ij}^t}{\frac{1}{n} \sum P_{ij}^o} \cdot 100$$

$R_i^t$  – Osnovni Indeks za mesec t i proizvodnju i

P – Prikupljene cene

i – Proizvodnja i

j – Registrovana cena za proizvodnju (uopšte cena za region 1,2,...,n)

t – Mesec praćenja

0 – Bazni mesec

### Izračunavanje agregiranog indeksa cena

Izračunavanje agregiranog indeksa za total proizvoda ili podgrupe indeksa proizvoda vrši se preko sledeće formule.

$$I^t = \sum \left( R_i^t \cdot \frac{w_i^0}{\sum w_i^0} \right)$$

- $I^t$  Agregirani Indeks za period t
- $w_i^0$  Ponderisani faktor u baznom periodu za proizvodnju i
- i Proizvodnja i
- t Mesec promatranja
- 0 Bazni mesec

## Upitnik

DEFINICIJA - Određivanje cilja (artikala- varieteta)

Broj artikla	Naziv artikla			Količina	Jedinica	
	Sakupljač cene			Mjesto prikupljanja / Preduzeće		
Datum						
Cena						

### Beleške anketara

- Detaljan opis specifičnog artikla (varieteta) specifik izabran za praćenje cene
- Promene u detaljan opis, datum promena
- Tretiranje promene kvaliteta kada se promeni opis (informacije dvostrukog promatranja cene, dodatno i procent promene kvaliteta)

# Agencija Statistike Kosova

## *Kratak opis*

**Agencija Statistike Kosova** je profesionalna institucija koja se bavi prikupljanjem, obradom i objavljivanjem službenih podataka statistika. Kao takav deluje od 1948.godine i prošao je kroz nekoliko istorijskih faza, strukturiran prema državnom uređenju tog vremena.

Dana 2. avgusta 1999, Agencija je nastavila svoj profesionalni rad (posle 9 godina prekida svih statističkih serija na štetu interesa Kosova), kao nezavisna institucija u okviru Ministarstva za državnu upravu. Od datum 12.12.2011 ove Agencije posluje u okviru Vlade Kosova. Kancelarija se finansira od Konsolidovanog budžeta Kosova, ali i od donatora za posebne projekte i tehničku profesionalnu podršku.

**Agencija Statistike Kosova** deluje na osnovu Zakona br.04/L-036, koji je stupio na snagu 12.12.2011. Strateški razvojni plan 2009-2013 je na srednjoročnoj implementaciji za razvoj statističkog sistema u korelaciji sa statistikama Evropske unije (EUROSTAT-a).

**Agencija Statistike Kosova** ima sledeću organizacionu strukturu: *Departmane za proizvodnju statistika (Departman za ekonomske statistike i nacionalnih računa, Departman za statistiku stanovništva, Departman poljoprivrede i životne sredine i Departman za socijalne statistike. **Departmani podrške**; Departman za metodologiju i informatičku tehnologiju, Departman za politike, planiranja, kordinacije i komunikacije, Departman popis i istraživanje i Departman administracije. U okviru Agencije takođe je obrazovana i Kancelarija za Popis stanovništva, domaćinstava i stanova. **Regionalne kancelarije** su u Đakovici, Gnjilanu, Mitrovici, Peći, Prizrenu, Prištini i Uroševcu.*

Broj zaposlenih i budžet još uvek su ograničeni. Zaposleni su ukupno 139 radnika, od njih 104 (74,8%) u sedištu Agencija, dok u regionalnim kancelarijama 35 (25,2%), sa kvalifikacionom strukturom: 70,5,4% sa visokom stručnom spremom prema 29,5% sa srednjom stručnom spremom.

Mi imamo profesionalnu i tehničku saradnju sa svim ministarstvima Vlade Kosova, a posebno sa Ministarstvom ekonomije i finansija, Centralnom bankom Kosova, sa međunarodnim institucijama, EUROSTAT-om, Međunarodnim monetarnim fondom, Svetskom bankom, SIDA iz Švedske, DFID-om, UNFPA, UNDP, UNICEF i sa statistikama zemalja u regionu.

**Agencija Statistike Kosova** skoro u potpunosti pokriva teritoriju Republike Kosova, na osnovu strukture statističkih krugova, kao osnovna i jedina jedinica na nivou zemlje. Sva istraživanja sprovedena na terenu koriste uzorke koji pokrivaju ove popisne statističke krugove ali, i metodologiju skladu sa međunarodnim preporukama. Tokom prikupljanja statističkih podataka i izveštaja od izveštajnih jedinica angažuju se: stručnjaci, tehničari, administratori, građani mesnih kancelarija, terenski popisivači regionalnih kancelarija.

U 2011 smo uspešno realizovali projekat Popisa stanovništva, domaćinstava i stanova, koji nije sproveden od 1981 godine. Rezultati dobijeni iz Popisa će imati značajnu ulogu u sastavljanju razvojne politike.

**Misija agencije**; da zadovolji potrebe korisnika sa kvalitetnim, blagovremenim i objektivnim statističkim podacima, u vremenu i prostoru, tako da korisnici imaju pouzdane osnovne redovne preglede u interesu planiranja i razvoja tokom izrade projekata na opštinskom nivou i nivou zemlje. Da podrži vladine institucije, naučne institute, i akademiju, poslovna preduzeća kao i samostalne istraživače u cilju obezbeđivanja odgovarajućih informacija donosiocima odluka i drugim korisnicima na Kosovu.

- **Adresa:** **AGENCIJA STATISTIKE KOSOVA**,  
Ul. "Zenel Salihu", br. 4, 10000 Priština
- **Telefon:** +381 (0) 38 200 31 129  
Izvršni direktor: +381 (0) 38 200 31 112
- **Fax:** +381 (0) 38 235 033
- **E-mail:** [agreculture@rks-gov.net](mailto:agreculture@rks-gov.net)
- **Veb-stranica:** <http://ask.rks-gov.net/>