



Republika e Kosovës  
Republika Kosova-Republic of Kosova  
*Qeveria - Vlada - Government*  
Zyra e Kryeministrit -Ured Premijera -Office of the Prime Minister  
*Agjencia e Statistikave të Kosovës - Agencija za Statistike Kosova - Kosovo Agency of Statistics*

## Serijska 3: Ekonomska statistika

# Statistički Repertoar Preduzeća na Kosovu K4 -2016



## Predgovor

Agencija za Statistiku Kosova (ASK) je pripremila publikaciju "Statistički repertoar preduzeća na Kosovu K4 2016" koja sadrži statističke podatke o registrovanim poslovnim subjektima u Agenciji za Registraciju Poslovnih Subjekata na Kosovu (ARPSK), od 01.10.2016 do 31.12.2016. godine (četvrti kvartal 2016).

Statistički Poslovni Registar (SPR) je deo ASK-a koji sadrži osnovne informacije o svim poslovnim subjektima koji se bave ekonomskim aktivnostima na teritoriji Republike Kosova i koji služi za statistike i analize poslovne demografije, pripremu uzoraka i podizanje rezultata na nivou zemlje za sve ankete koje se sprovode sa poslovnim subjektima. Pored toga, SPR služi kao glavni izvor podataka za obračunavanje Bruto Domaćeg Proizvoda.

SPR se gradi i stalno ažurira na osnovu dva administrativna izvora podataka (ARPSK i Poreske Administracije Kosova), i redovnim statističkim istraživanjima sprovedenim od strane ASK-a.

Imajući u obzir svakodnevnu potražnju različitih korisnika, unutrašnjih i van ASK-a, na osnovu potražnje za podacima poslovne statistike pripremili smo razne podatke u tabelama i grafikonima.

Verujemo da će ova publikacija služiti kao korisna referentna osnova za sve korisnike statističkih podataka ASK-a, i da će služiti kao korisna i relevantna ekonomska informacija za Kosovo.

Vaši komentari, primedbe, sugestije i predlozi u vezi ove publikacije su dobrodošli i oni se mogu poslati na e – mail: [muhamet.kastrati@rks-gov.net](mailto:muhamet.kastrati@rks-gov.net)

Statistički Repertoar Preduzeća na Kosovu je redovna kvartalna publikacija.

*OBJAŠNJENJE: Od 1 septembra 2014 godine, nomenklatura privrednih aktivnosti je u novoj verziji NACE Rev.2, takođe i neki prethodno objavljeni podaci su pretvoreni u ovoj verziji.*

Publikaciju su pripremili:

Ilir T. Berisha - Direktor Odeljenja

Ismajl Sahiti – Šef Divizije,

Hysni Elshani - Šef Sektora,

Muhamet Kastrati - IT stručnjak za SPR,

Luljeta Krasniqi - Viša službenica

Valdete Navakazi - Viša službenica i

Januar, 2017

Izvršni Direktor ASK-a,  
Isa Krasniqi

### **Lista skraćenica**

**ASK** Agencija za Statistiku Kosova

**SPR** Statistički Poslovni Registar

**ARPSK** Agencija za Registrovanje Poslovnih Subjekata na Kosovu

**PAK** Poreska Administracija Kosova

**MTI** Ministarstvo Trgovine i Industrije

**BDP** Bruto Domaći Proizvod (BDP)

**KAP** Kosovska Agencija za Privatizaciju

**EK** Evropska Komisija

**NEA** Nomenklatura Ekonomskih Aktivnosti

**NACE Rev. 1** (Nomenklatura Privrednih Aktivnosti EK - Verzija 1)

**NACE Rev. 2** (Nomenklatura Privrednih Aktivnosti EK - Verzija 2))

**MSP** Mala i Srednja Preduzeća

**K1** Prvi kvartal

**K2** Drugi kvartal

**K4** Treći kvartal

**K4** Četvrti kvartal

### **Simboli**

- Bez pojave

: Nema podatka

## S a d r Ź a j

	Strana
1 Karakteristike registrovanih preduzeća u K4 – 2016 .....	5
2 Metodološka objašnjenja i definicije .....	6
2.1. Definicije.....	7
2.2. Pravni oblik organizovanja poslovanja.....	8
3 Nova i ugašena preduzeća prema kvartalima .....	9
4 Preduzeća po ekonomskim sekcijama, pravnom obliku organizovanja i kategoriji broja zaposlenih .....	11
5 Kategorizacija preduzeća prema veličini i polovima .....	12
6 Broj registrovanih preduzeća prema opštinama .....	13
7 Registrovana individualna i neindividualna preduzeća .....	15
Broj registrovanih preduzeća prema sekcijama ekonomskih aktivnosti i kategoriji broja zaposlenih .....	17
8 Registrovana preduzeća prema pravnom obliku .....	18
9 Registrovana preduzeća prema poreklu kapitala .....	19
10 Ugašena preduzeća .....	20



## 1 Karakteristike registrovanih preduzeća u K4 – 2016

U četvrtom kvartalu 2016.godine (K4 - 2016) ukupno je registrovano 2 251 preduzeća. Dok, u poređenju sa prethodnim kvartalom (K3 2016) zabeležen je pad registrovanih preduzeća od 9.1%.

Dok, u poređenju sa istim kvartalom prethodne godine (K4 2015) takođe je primećen pad registrovanih preduzeća od 9.2%.

U poređenju sa prethodnom godinom (2015), u 2016.godini primećen je rast registrovanih preduzeća od 6.0 %.

Pretežna ekonomska aktivnost u ovom kvartalu bila je trgovina sa 587 registrovanih preduzeća, (26.1%); Proizvodnja sa 246 registrovanih preduzeća, (10.9%); Poljoprivreda, šumarstvo i ribarstvo sa **234** registrovanih preduzeća, (10.4%); Smeštaj i aktivnosti vezane za usluge ishrane sa 210 registrovanih preduzeća, (9.3%); Profesionalne, naučne i tehničke aktivnosti sa 179 registrovanih preduzeća, (8.0%); kao i Građevinarstvo sa 177 registrovanih preduzeća, (7.9%). Dok učešće ostalih aktivnosti je u manjim razmerama.

Kategorija broja zaposlenih od 1-4 (zaposlenih) čini oko 2170 preduzeća ili 96.4% registrovanih preduzeća; kategorija sa 5-9 sa 49 (2.4%) registrovanih preduzeća; kategorija sa 10-19 zaposlenih sa 19 registrovanih preduzeća, ili 0.8%; kategorija sa 20-249 zaposlenih sa 8 registrovanih preduzeća ili 0.4%, dok u kategoriji 250+ nemamo nijedno registrovano preduzeće u ovom kvartalu.

Što se tiče geografskog širenja novih registrovanih preduzeća na nivou opština, kao i u svakom kvartalu i u ovom preovlađuje Priština sa 625 novih registrovanih preduzeća (27.8%); Uroševac sa 196 registrovanih preduzeća (8.7%); Prizren sa 163 registrovanih preduzeća (7.2%); Gnjilane sa 123 registrovanih preduzeća (5.5%); Peć sa 103 registrovanih preduzeća (4.6%). Dok ostale opštine imaju manji broj registrovanih preduzeća tokom ovog kvartala.

## 2 Metodološka objašnjenja i definicije

Statistički Poslovni Registar (SPR) služi za statističke svrhe i treba da jasno identifikuje jedinice da bi se:

- Olakšalo dobijanje informacija o njima putem administrativnih izvora
- Omogućila priprema uzoraka; koordinacija anketa i uspostavljanje njihovih rezultata na nivou zemlje.
- Omogućilo vršenje demografske analize preduzeća i jedinica povezanih sa njima.
- Obezbede unošene podatke (inpute) za obračun Bruto Domaćeg Proizvoda (BDP).

Statistički Poslovni Registar (SPR) - Sadrži sva pravna lica (biznise ili poduzeća) koje obavljaju privredne aktivnosti na teritoriji Kosova.

**Ne obuhvata:** Javnu Upravu, Neprofitne Organizacije i Međunarodne Organizacije.

- **Izvori za ažuriranje promenljive SPR-a su sledeći:**

Administrativni

- Informacije iz Agencije za Registraciju Posovnih Subjekata na Kosovu
- Informacije iz Poreske Administracije Kosova

Statistički

- Strukturna Anketa Preduzeća
- Anketa o Kratkoročnim Statistikama
- Anketa o Ugostiteljstvu
- Prikupljanje Cena Proizvodnje
- Prikupljanje Cena Uvoza

**Osnovne promenljive PSR-a su grupisane na:**

- **Promenljive za identifikaciju**
  - Broj registrovanja biznisa (BRB), ime, pravni oblik, vlasništvo, adresa, komunikacija (tel, faks, e-mail itd.)
- **Slojevite promenljive**
  - Glavna ekonomska aktivnost (NACE Rev.2), veličina po broju zaposlenih
  -

- **Demografske promenljive**
  - Datum registrovanja, datum ugašenja
- **Promenljive koje se ažuriraju su :**
  - Status aktivnosti (aktivno ili neaktivno),
  - Ekonomska aktivnost preduzeća
  - Veličina po broju zaposlenih
  - Adresa i promenljive za komunikaciju ( telefon , faks , mobilni,itd.)

## 2.1. Definicije

Nomenklatura Ekonomskih Aktivnosti (NEA), je klasifikacija ekonomskih aktivnosti koje se obavljaju od raznih subjekata na nivou od četiri cifre.

Ova nomenklatura je prevod i adaptacija Nomenklature Ekonomskih Aktivnosti Evropske Zajednice (NACE Rev.2 na Engleskom Jeziku).

Korišćenje ove nomenklature je obavezna od 1 Septembra 2014 godine u svim institucijama Republike Kosova i zasniva se na Uredbu Br.11/2013 koju je usvojila Vlada Republike Kosova.

Struktura Ekonomskih Aktivnosti NACE Rev. 2, se sastoji od 21 sekcija, koje su prikazane u nastavku označene od A do U.

- A. Poljoprivreda , šumarstvo i ribarstvo
- B. Vađenje ruda i kamena
- C. Proizvodnja
- D. Snabdevanje električnom energijom , gasom , parom i klimatizacija
- E. Snabdijevanje vodom, kanalizacija, upravljanje otpacima i usluge revitalizacije zemlje
- F. Građevinarstvo
- G. Trgovina na veliko i malo , popravka motornih vozila, motocikala
- H. Transport i skladištenje
- I. Aktivnosti vezane za usluge smeštaja i ishrane
- J. Informacije i komunikacije
- K. Finansijske aktivnosti i osiguranja
- L. Poslovanje nekretninama
- M. Profesionalne, naučne i tehničke aktivnosti
- N. Administrativne i pomoćne uslužne aktivnosti
- O. Javna uprava i zaštita: obavezno socijalno osiguranje
- P. Obrazovanje
- Q. Zdravstvena i socijalna zaštita
- R. Umetnost, razonoda i rekreacija
- S. Aktivnosti vezane za druge usluge
- T. Aktivnosti domaćinstava kao poslodavac
- U. Aktivnosti ekstrateritorijalnih organizacija i tela.



Upotrebljene klase ekonomskih aktivnosti po novoj nomenklaturi NACE Rev.2 su ukupno 615 koje imaju četvorocifreni kod u rasponu od 0111 do 9900 .

## **2.2. Pravni oblik organizovanja poslovanja**

Definicije koje se primenjuju za pravne oblike preduzeća prema Uredbi 2001/16 i Zakonu 02/L123 o Trgovinskim i Akcionarnim Društvima, koje se primenjuju za registraciju u ARPSK kao što sledi:

**1. Individualni biznis** - je jedino fizičko lice koja obavlja ekonomske aktivnosti sa ciljem da stvara zaradu i koje je registrovan u ARPSK. U individualnom poslovanju vlasnik ima neograničenu odgovornost za sve dugove društva. Društvo ima zvanični naziv ili uključuje pravo prezime vlasnika.

**2. Opšte partnerstvo**- Kod opšte partnerstvo, svi partneri odgovaraju bez ograničenja,, zajednički za dugove društva. Partnerstvo ima naziv, koji može uključivati ime jednog ili više partnera..

**3. Ograničeno partnerstvo (komanditno društvo)**- u komanditnim društvima, osim partnera "bez ograničenja", (partneri sa neograničenim i zajedničkim odgovornostima za dugove društva) učestvuju i partneri sa ograničenim odgovornostima ili partneri koji su odgovorni za obaveze društva do granice vrednosti njihovih doprinosa u osnivački kapital.

**4.Društvo sa ograničenom odgovornošću** - Društva sa ograničenom odgovornošću su društva koje su osnovane od strane jednog ili više osnivača , koji odgovaraju samo do granice vrednosti njihovog doprinosa. Društvo sa ograničenom odgovornošću ima oznaku, što može uključivati ime jednog ili više partnera.

**5. Akcionarsko društvo** - Akcionarska društva su društve čiji je kapital podeljen na akcije i akcioneri odgovaraju samo do granice vrednosti njihovog doprinosa. Društvo se može osnovati od jednog ili od više akcionera.

**6. Strana kompanija** - strana kompanija je poslovno društvo, a od momenta registracije smatra se granom na Kosovu koja nema identitet pravne osobe . Nakon registracije ona uživa sva prava i obaveze utvrđene prema važećem zakonu.

**7.Društveno preduzeće** – Društveno preduzeće je pravno lice čija ulaganja i kapital su u društvenom vlasništvu. Do privatizacije, ova preduzeća se prate i registruju se od strane Kosovske Agencije za Privatizaciju shodno zakonu Br.02/L-123 o poslovnim društvima.

**8. Javno preduzeće** - Javno preduzeće je preduzeće koja obavlja delatnost od opšteg interesa ,i koju je osnovala država. Javno preduzeće se nadgleda od vlade i organizovana je kao akcionarsko društvo u skladu sa važećim zakonom

o privrednim društvima. Svi vlasnički interesi u javnom preduzeću biće predstavljeni akcijama i sve ove akcije treba da budu registrovana

**9. Poljoprivredna zadruga** – Poljoprivredna zadruga je poslovno društvo osnovana od strane fizičkih ili pravnih lica, koji svi moraju biti poljoprivrednici koji svojom privatnom svojinom doprinose akcionarskom kapitalu.

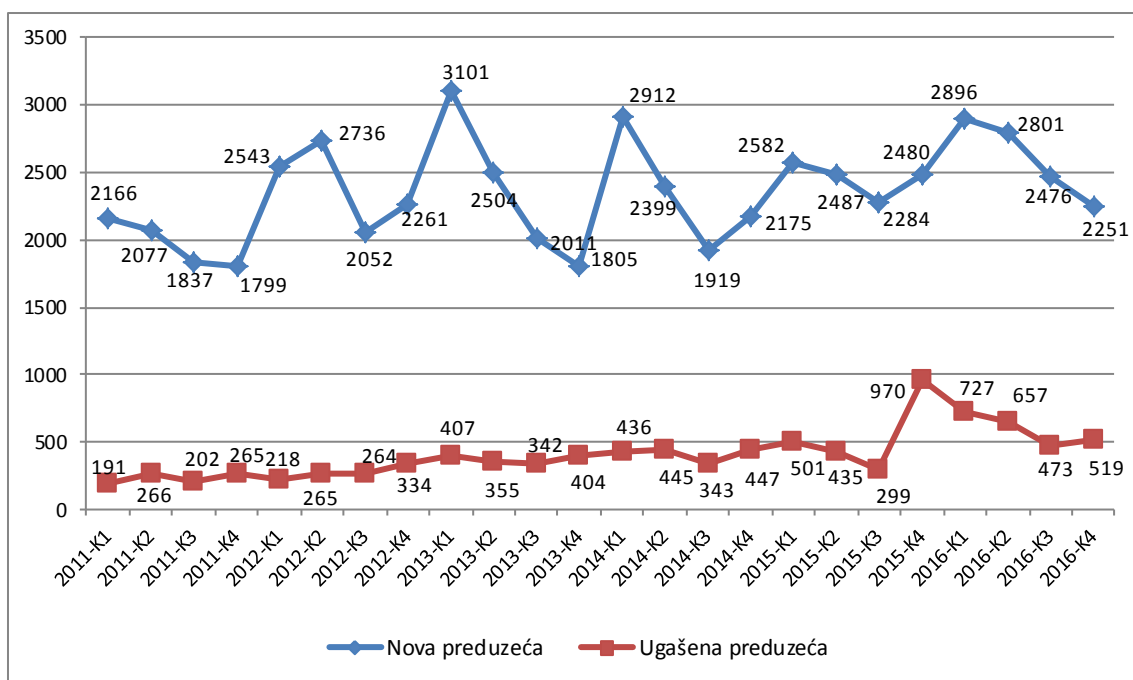
**10. Preduzeća pod jurisdikcijom KAP** – su društvena preduzeća kojim upravlja i nadgleda KAP (Kosovska Agencija za Privatizaciju) .

### 3 Nova i ugašena preduzeća prema kvartalima

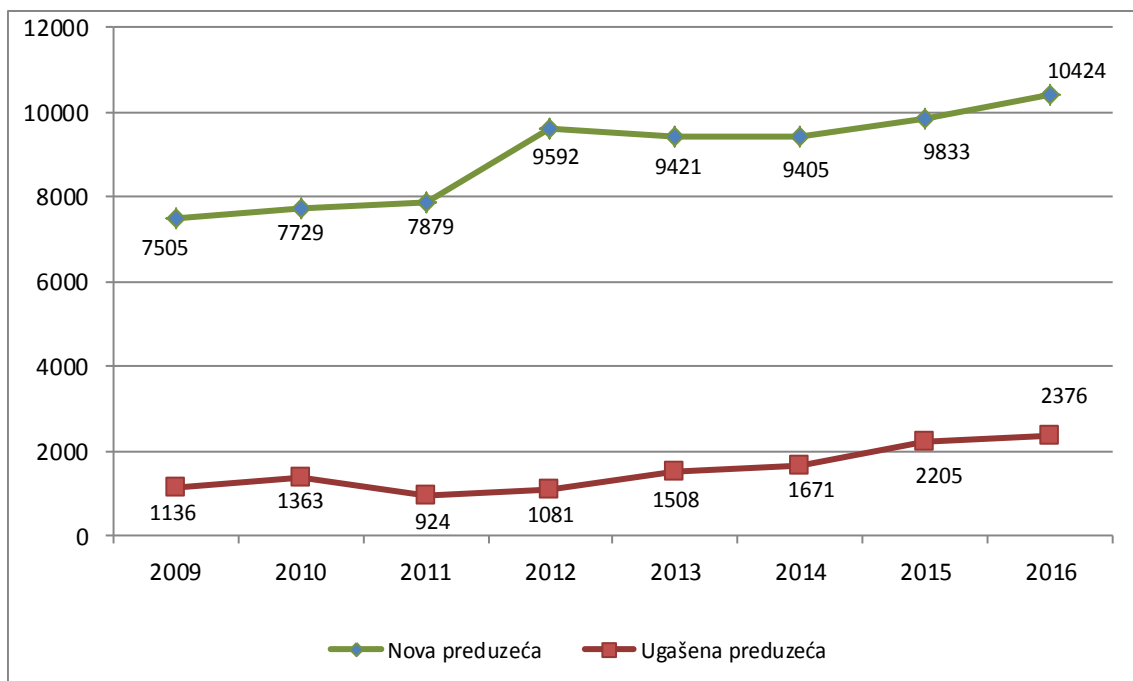
**Tabela 1. Broj registrovanih preduzeća po kvartalima i sekcijama ekonomskih aktivnosti**

Periodi	Ukupno	Sekcije ekonomskih aktivnosti																		
		A	B	C	D	E	F	G	H	I	J	K	L	M	N	O	P	Q	R	S
2012 - K1	<b>2528</b>	174	9	239	5	18	268	820	175	243	96	4	9	155	57	7	32	39	48	130
2012 - K2	<b>2736</b>	218	26	278	3	17	259	809	156	300	82	3	10	190	70	6	24	36	36	213
2012 - K3	<b>2051</b>	127	9	184	7	12	193	598	140	205	84	6	11	131	48	8	32	34	56	166
2012 - K4	<b>2261</b>	222	11	201	5	12	224	691	139	207	78	3	7	137	78	4	26	20	54	142
2012 Ukupno	<b>9576</b>	<b>741</b>	<b>55</b>	<b>902</b>	<b>20</b>	<b>59</b>	<b>944</b>	<b>2918</b>	<b>610</b>	<b>955</b>	<b>340</b>	<b>16</b>	<b>37</b>	<b>613</b>	<b>253</b>	<b>25</b>	<b>114</b>	<b>129</b>	<b>194</b>	<b>651</b>
2013 - K1	<b>3100</b>	301	10	299	9	19	337	867	201	264	104	6	135	169	60	9	32	48	54	176
2013 - K2	<b>2504</b>	142	7	258	2	14	227	759	107	246	101	4	95	162	65	9	28	43	52	183
2013 - K3	<b>2011</b>	122	7	163	6	11	201	565	108	240	82	8	15	119	53	6	20	48	63	174
2013 - K4	<b>1805</b>	188	5	152	5	6	178	543	109	161	70	2	12	135	36	9	18	34	62	80
2013 Ukupno	<b>9420</b>	<b>753</b>	<b>29</b>	<b>872</b>	<b>22</b>	<b>50</b>	<b>943</b>	<b>2734</b>	<b>525</b>	<b>911</b>	<b>357</b>	<b>20</b>	<b>257</b>	<b>585</b>	<b>214</b>	<b>33</b>	<b>98</b>	<b>173</b>	<b>231</b>	<b>613</b>
2014 - K1	<b>2911</b>	205	10	283	4	13	284	887	181	293	121	12	21	180	77	12	33	50	88	157
2014 - K2	<b>2399</b>	186	9	283	3	16	207	704	99	282	95	8	10	146	61	11	20	39	55	165
2014 - K3	<b>1919</b>	115	7	196	3	13	146	574	111	237	61	11	7	97	49	2	18	33	60	179
2014 - K4	<b>2175</b>	168	6	216	14	9	166	649	143	222	80	12	21	147	65	17	19	51	50	120
2014 Ukupno	<b>9404</b>	<b>674</b>	<b>32</b>	<b>978</b>	<b>24</b>	<b>51</b>	<b>803</b>	<b>2814</b>	<b>534</b>	<b>1034</b>	<b>357</b>	<b>43</b>	<b>59</b>	<b>570</b>	<b>252</b>	<b>42</b>	<b>90</b>	<b>173</b>	<b>253</b>	<b>621</b>
2015 - K1	<b>2582</b>	255	7	276	8	12	237	784	143	253	104	12	15	144	80	6	20	36	57	133
2015 - K2	<b>2487</b>	212	12	261	5	13	193	751	142	263	98	15	15	139	76	10	29	67	60	126
2015 - K3	<b>2284</b>	208	8	239	4	8	160	622	108	256	86	43	19	123	66	3	25	49	68	189
2015 - K4	<b>2480</b>	270	5	271	13	15	163	746	131	246	80	25	25	175	74	6	35	35	58	107
2015 Ukupno	<b>9833</b>	<b>945</b>	<b>32</b>	<b>1047</b>	<b>30</b>	<b>48</b>	<b>753</b>	<b>2903</b>	<b>524</b>	<b>1018</b>	<b>368</b>	<b>95</b>	<b>74</b>	<b>581</b>	<b>296</b>	<b>25</b>	<b>109</b>	<b>187</b>	<b>243</b>	<b>555</b>
2016 - K1	<b>2896</b>	261	16	343	12	17	254	820	151	249	108	68	14	183	82	8	40	63	73	134
2016 - K2	<b>2801</b>	223	6	334	11	13	202	779	150	326	114	34	17	170	101	6	42	60	51	162
2016 - K3	<b>2476</b>	372	6	258	9	26	194	552	125	232	105	28	15	122	81	8	31	46	77	189
2016 - K4	<b>2251</b>	234	6	246	10	9	177	587	102	210	96	48	12	179	89	2	28	35	70	111
2016 Ukupno	<b>10424</b>	<b>1090</b>	<b>34</b>	<b>1181</b>	<b>42</b>	<b>65</b>	<b>827</b>	<b>2738</b>	<b>528</b>	<b>1017</b>	<b>423</b>	<b>178</b>	<b>58</b>	<b>654</b>	<b>353</b>	<b>24</b>	<b>141</b>	<b>204</b>	<b>271</b>	<b>596</b>

**Grafikon 1. Broj registrovanih i ugašenih preduzeća prema kvartalima**



**Grafikon 2: Broj registrovanih i ugašenih preduzeća prema godinama**

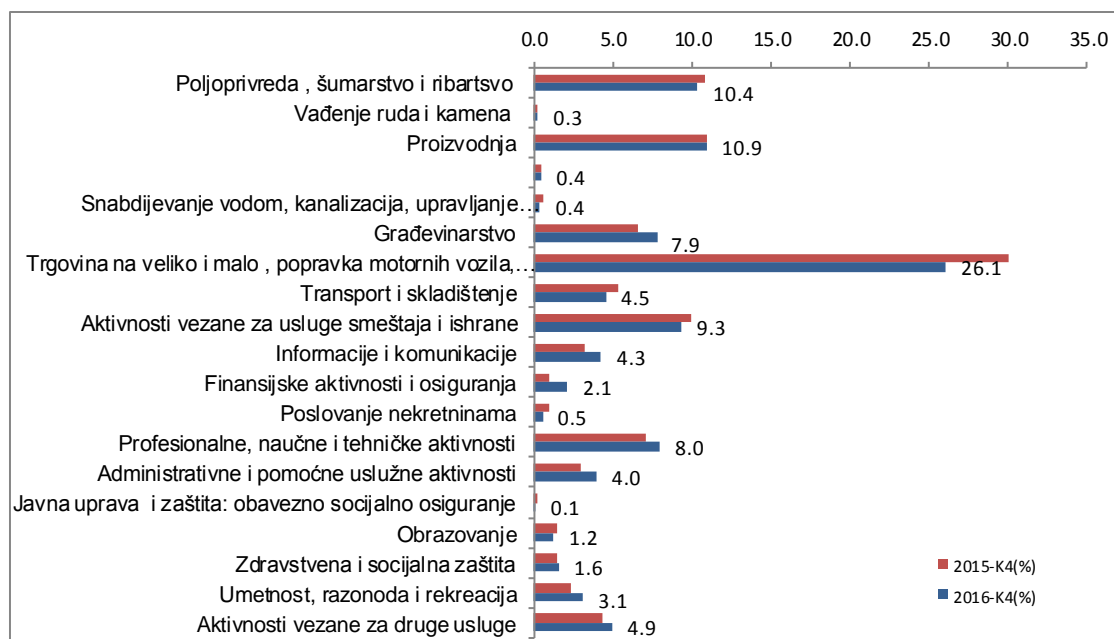


## 4 Preduzeća po ekonomskim sekcijama, pravnom obliku organizovanja i kategoriji broja zaposlenih

Tabela 2. Broj registrovanih preduzeća prema sekcijama ekonomskih aktivnosti, vrsti i kategoriji broja zaposlenih u K 2016

Sekcije ekonomskih aktivnosti	Ukupno	Kategorija broja zaposlenih					
		Individualni biznis			Ne-individualni biznis		
		Ukupno	1-4	5 i više	Ukupno	1-4	5 i više
<b>Ukupno</b>	<b>2251</b>	<b>1267</b>	<b>1260</b>	<b>7</b>	<b>984</b>	<b>910</b>	<b>74</b>
A Poljoprivreda, šumarstvo i ribarstvo	234	200	200	-	34	32	2
B Vađenje ruda i kamena	6	1	1	-	5	5	
C Proizvodnja	246	125	123	2	121	115	6
D Snabdevanje električnom energijom, gasom, parom i klimatizacija	10	-	-	-	10	8	2
E Snabdijevanje vodom, kanalizacija, upravljanje otpacima i usluge revitalizacije zemlje	9	6	6	-	3	2	1
F Građevinarstvo	177	101	99	2	76	67	9
G Trgovina na veliko i malo, popravka motornih vozila, motocikala	587	267	267	-	320	305	15
H Transport i skladištenje	102	66	65	1	36	31	5
I Aktivnosti vezane za usluge smeštaja i ishrane	210	145	143	2	65	57	8
J Informacije i komunikacije	96	22	22	-	74	63	11
K Finansijske aktivnosti i osiguranja	48	34	34	-	14	13	1
L Poslovanje nekretninama	12	3	3	-	9	9	
M Profesionalne, naučne i tehničke aktivnosti	179	87	87	-	92	87	5
N Administrativne i pomoćne uslužne aktivnosti	89	34	34	-	55	52	3
O Javna uprava i zaštita: obavezno socijalno osiguranje	2	-	-	-	2	1	1
P Obrazovanje	28	16	16	-	12	12	
Q Zdravstvena i socijalna zaštita	35	19	19	-	16	15	1
R Umetnost, razonoda i rekreacija	70	55	55	-	15	13	2
S Aktivnosti vezane za druge usluge	111	86	86	-	25	23	2

Grafikon 3. Registrovana preduzeća prema sekcijama ekonomskih aktivnosti u K4 2016



## 5 Kategorizacija preduzeća prema veličini i polovima

Tabela3. Broj MSP-a u K4 2016

Klasifikacija	Broj zaposlenih	Broj biznisa	%
Mikro preduzeća	1 - 9 zaposlenih	2224	98.8%
Mala preduzeća	10 - 49 zaposlenih	24	1.1%
Srednja preduzeća	50 - 249 zaposlenih	3	0.1%
Velika preduzeća	250 i više zaposlenih	-	0.0%
<b>Ukupno</b>		<b>2251</b>	<b>100.0%</b>

Grafikon 4. Struktura preduzeća prema veličini u K4 2016

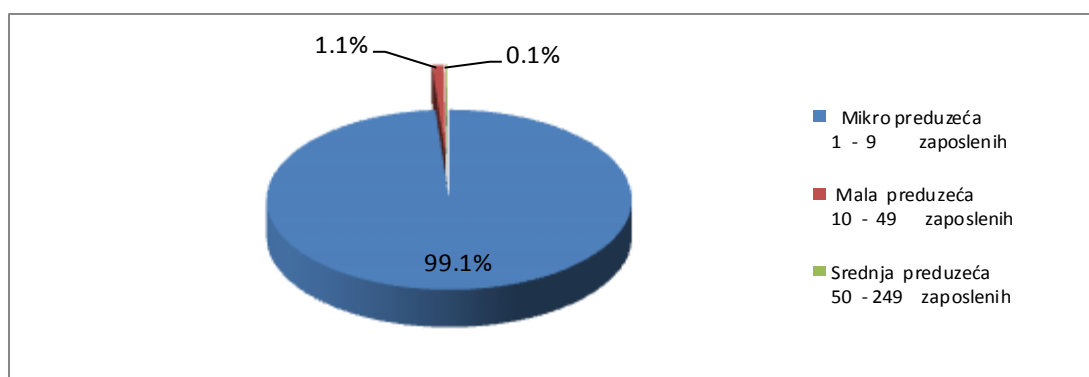
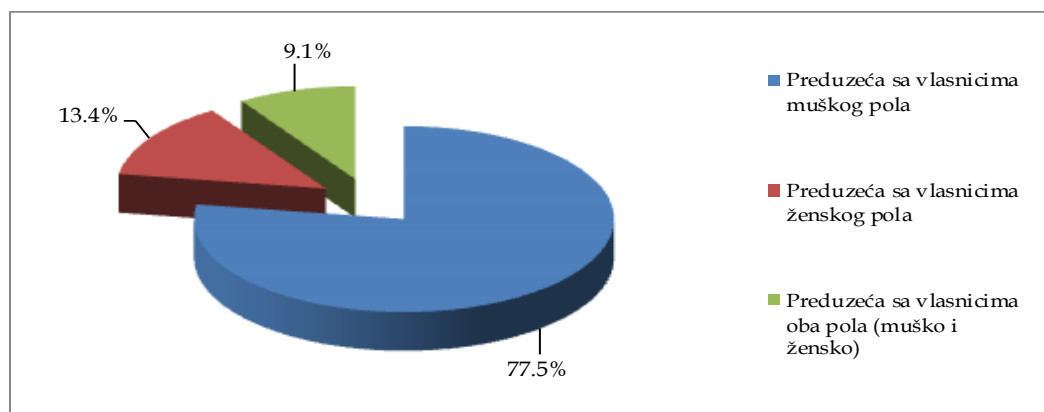


Tabela 4. Struktura poduzeća prema polu vlasnika u K4 2016

Struktura poduzeća prema polu vlasnika						
Ukupno	Vlasnici preduzeća muškog pola		Vlasnici preduzeća ženskog pola		Vlasnici preduzeća oba pola (muško i žensko)	
2251	1745	77.5%	301	13.4%	205	9.1%

Grafikon 5. Grafički prikaz preduzeća prema polovima vlasnika u K4 2016

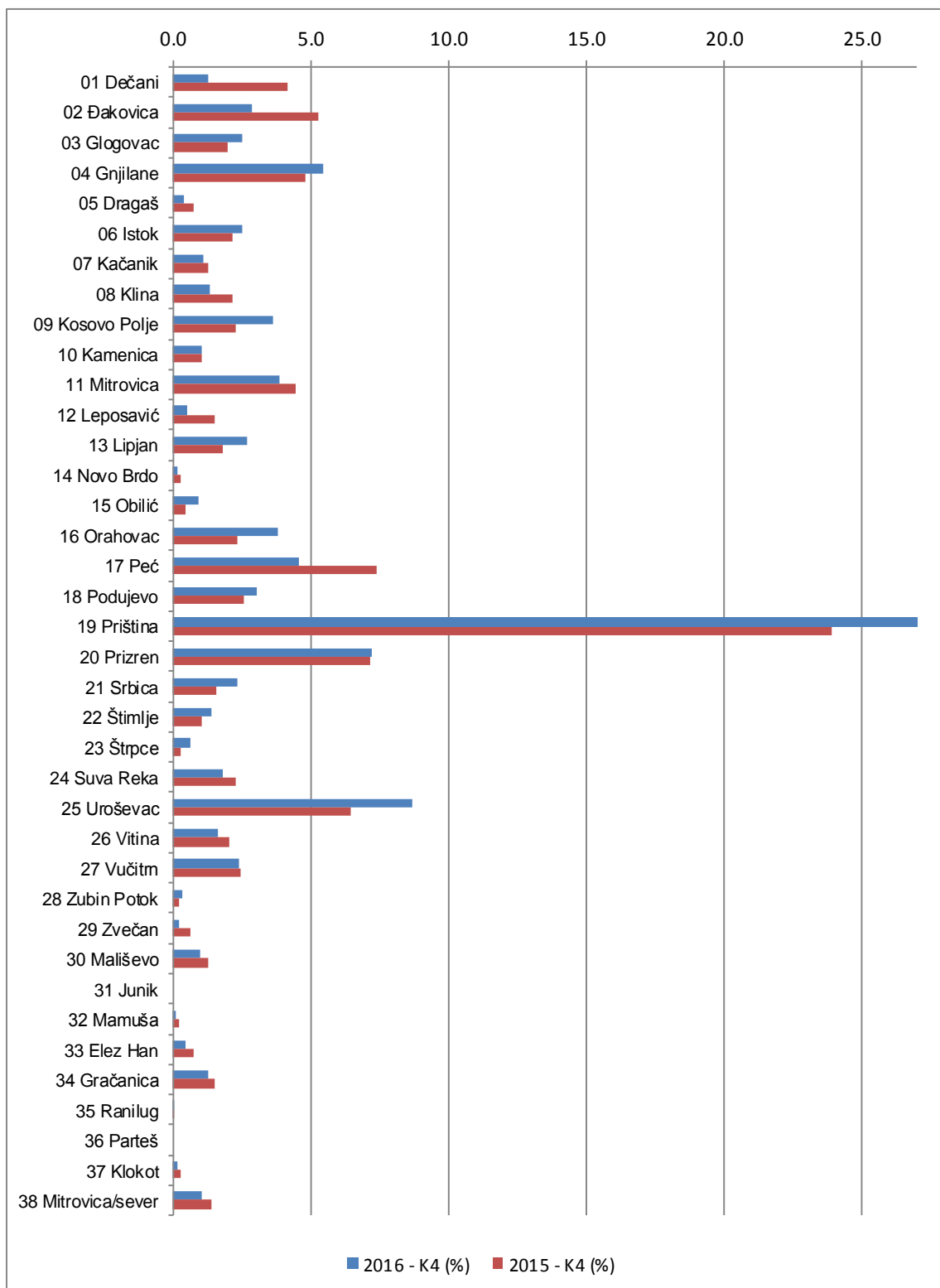


## 6 Broj registrovanih preduzeća prema opštinama

Tabela 5. Broj registrovanih preduzeća prema opštinama i sekcijama ekonomskih aktivnosti u K4 2016

Opštine	Sekcije ekonomskih aktivnosti																			
		Poljoprivreda , šumarstvo i ribarstvo	Vađenje ruda i kamena	Proizvodnja	Snabdevanje električnom energijom , gasom , parom i klimatizacija	Snabđivanje vodom, kanalizacija, upravljanje otpacima i usluge revitalizacije	Građevinarstvo	Trgovina na veliko i malo , popravka motornih vozila, motocikala	Transport i skladištenje	Aktivnosti vezane za usluge smeštaja i ishrane	Informacije i komunikacije	Finansijske aktivnosti i osiguranja	Poslovanje nekretninama	Profesionalne, naučne i tehničke aktivnosti	Administrativne i pomoćne uslužne aktivnosti	Javna uprava i zaštita: obavezno socijalno osiguranje	Obrazovanje	Zdravstvena i socijalna zaštita	Umetnost, razonoda i rekreacija	Aktivnosti vezane za druge usluge
	Šifra i naziv	A	B	C	D	E	F	G	H	I	J	K	L	M	N	O	P	Q	R	S
	<b>Ukupno</b>	<b>234</b>	<b>6</b>	<b>246</b>	<b>10</b>	<b>9</b>	<b>177</b>	<b>586</b>	<b>102</b>	<b>210</b>	<b>97</b>	<b>48</b>	<b>12</b>	<b>179</b>	<b>89</b>	<b>2</b>	<b>28</b>	<b>35</b>	<b>70</b>	<b>111</b>
01 Dečani	29	2	-	4	1	-	1	8	-	6	-	-	-	2	-	-	-	-	1	4
02 Đakovica	64	5	1	10	-	1	5	14	-	7	-	1	-	4	1	-	1	1	5	8
03 Glogovac	56	10	1	6	-	-	7	18	1	4	1	-	-	2	-	1	2	1	2	2
04 Gnjilane	123	1	-	15	-	-	12	32	10	11	7	-	-	7	12	-	1	2	1	12
05 Dragaš	9	-	-	-	-	-	1	4	-	2	-	1	-	-	-	-	-	-	-	1
06 Istok	56	22	-	4	-	-	7	5	2	4	1	2	-	4	1	-	-	1	2	1
07 Kačanik	25	9	-	1	-	-	3	3	2	2	-	1	-	-	2	-	-	-	2	-
08 Klina	30	1	-	4	-	-	5	5	2	5	-	2	-	2	1	-	-	-	2	1
09 Kosovo Polje	82	4	1	11	-	-	7	29	8	3	3	1	1	4	4	-	1	2	1	2
10 Kamenica	23	6	-	3	-	-	2	2	2	-	1	-	-	2	-	-	-	-	5	-
11 Mitrovica	87	6	-	9	-	1	7	17	8	10	5	4	1	5	7	-	1	1	1	4
12 Leposavić	12	-	-	2	-	-	-	5	1	-	1	-	-	-	1	-	-	-	1	1
13 Lipjan	61	7	-	5	-	1	8	20	3	6	2	-	-	2	3	-	-	-	2	2
14 Novo Brdo	3	2	-	-	-	-	-	1	-	-	-	-	-	-	-	-	-	-	-	-
15 Obilić	20	4	-	2	-	-	1	9	-	1	-	1	-	1	-	-	-	1	-	-
16 Orahovac	85	44	-	9	-	-	2	12	4	5	-	3	-	-	1	-	1	1	2	1
17 Peć	103	5	-	12	-	2	7	28	8	11	4	2	1	7	3	-	3	-	3	7
18 Podujevo	68	17	-	6	-	-	9	14	3	5	1	2	-	-	1	-	1	1	-	8
19 Priština	625	11	1	49	7	-	29	178	16	56	56	12	6	100	30	2	7	15	14	36
20 Prizren	163	8	-	21	-	-	13	52	4	25	3	6	-	9	7	-	4	1	3	7
21 Srbica	52	24	-	7	-	-	13	5	-	-	-	-	-	1	1	-	-	-	1	-
22 Štimlje	31	4	-	3	-	1	6	3	1	3	1	-	1	-	1	-	1	-	3	3
23 Štrpce	14	1	-	1	1	-	2	3	-	4	-	-	-	-	-	-	1	-	-	-
24 Suva Reka	40	3	-	6	-	-	4	8	3	4	1	5	-	3	-	-	1	1	-	1
25 Uroševac	196	9	-	28	1	-	9	65	9	20	4	3	1	11	7	-	1	3	19	6
26 Vitina	37	1	-	4	-	1	4	10	5	4	1	-	-	4	2	-	-	-	-	1
27 Vučitrn	54	9	-	10	-	-	5	15	3	4	2	-	-	2	1	-	2	1	-	-
28 Zubin Potok	8	4	-	2	-	-	-	1	-	-	-	-	-	-	-	-	-	-	-	1
29 Zvečan	5	1	-	1	-	-	-	-	-	1	-	-	-	2	-	-	-	-	-	-
30 Mališevo	22	6	1	4	-	-	3	4	2	-	-	-	-	1	1	-	-	-	-	-
31 Junik	-	-	-	-	-	-	-	-	-	-	-	-	-	-	-	-	-	-	-	-
32 Mamuša	2	-	-	-	-	-	1	-	-	-	-	-	-	-	-	-	-	-	-	1
33 Elez Han	10	1	-	-	-	1	2	3	1	1	-	-	-	-	-	-	1	-	-	-
34 Gračanica	28	4	-	4	-	-	1	8	2	2	2	1	-	1	-	-	-	1	1	1
35 Ranilug	1	1	-	-	-	-	-	-	-	-	-	-	-	-	-	-	-	-	-	-
36 Parteš	-	-	-	-	-	-	-	-	-	-	-	-	-	-	-	-	-	-	-	-
37 Klokot	4	1	-	-	-	-	-	-	-	2	-	-	1	-	-	-	-	-	-	-
38 Mitrovica/sever	23	1	1	3	-	1	1	5	2	2	1	1	-	4	-	-	-	1	-	-

Grafikon 6. Struktura registrovanih preduzeća prema opštinama u K4 2016



## 7 Registrovana individualna i neindividualna preduzeća

Tabela 6. Broj individualnih preduzeća prema opštinama i sekcijama ekonomskih aktivnosti u K4 2016

Opštine	Sekcije ekonomskih aktivnosti																			
	Ukupno	A	B	C	D	E	F	G	H	I	J	K	L	M	N	O	P	Q	R	S
	1267	200	1	125	-	6	101	266	66	145	23	34	3	87	34	-	16	19	55	86
01 Dečani	24	2	-	3	-	-	1	7	-	6	-	-	-	-	-	-	-	-	1	4
02 Đakovica	57	4	1	10	-	1	4	13	-	7	-	1	-	2	1	-	1	1	3	8
03 Glogovac	36	7	-	2	-	-	3	10	1	4	1	-	-	-	2	-	1	2	1	2
04 Gnjilane	64	1	-	9	-	-	7	12	10	5	3	-	-	5	2	-	1	2	1	6
05 Dragaš	9	-	-	-	-	-	1	4	-	2	-	1	-	-	-	-	-	-	-	1
06 Istok	42	19	-	2	-	-	5	1	2	4	1	1	-	2	1	-	-	1	2	1
07 Kačanik	21	8	-	1	-	-	2	3	2	1	-	1	-	-	2	-	-	-	1	-
08 Klina	21	1	-	4	-	-	3	2	1	4	-	2	-	2	-	-	-	-	1	1
09 Kosovo Polje	37	3	-	5	-	-	3	12	7	1	-	-	1	-	2	-	1	-	-	2
10 Kamenica	14	4	-	1	-	-	1	-	2	-	1	-	-	1	-	-	-	-	4	-
11 Mitrovica	66	6	-	7	-	1	5	13	7	8	-	4	-	3	6	-	-	1	1	4
12 Leosavić	5	-	-	-	-	-	-	2	-	-	1	-	-	-	-	-	-	-	1	1
13 Lipjan	29	5	-	-	-	-	5	7	2	3	2	-	-	1	1	-	-	-	2	1
14 Novo Brdo	3	2	-	-	-	-	-	1	-	-	-	-	-	-	-	-	-	-	-	-
15 Obilić	13	4	-	1	-	-	-	7	-	-	-	-	-	-	-	-	-	1	-	-
16 Orahovac	68	44	-	4	-	-	2	5	3	3	-	2	-	-	1	-	-	1	2	1
17 Peć	59	2	-	6	-	2	4	17	4	7	-	2	-	6	1	-	1	-	1	6
18 Podujevo	52	16	-	4	-	-	8	9	-	3	1	2	-	-	-	-	1	-	-	8
19 Priština	188	6	-	10	-	-	5	46	2	29	8	5	-	38	3	-	1	7	8	20
20 Prizren	110	5	-	11	-	-	9	34	4	22	1	4	-	5	3	-	3	1	2	6
21 Srbica	48	23	-	5	-	-	12	5	-	-	-	-	-	1	1	-	-	-	1	-
22 Štimlje	25	3	-	3	-	1	3	2	-	3	1	-	1	-	1	-	1	-	3	3
23 Štrpce	4	1	-	1	-	-	-	1	-	-	-	-	-	-	-	-	1	-	-	-
24 Suva Reka	28	3	-	4	-	-	-	6	2	4	-	5	-	1	-	-	1	1	-	1
25 Uroševac	119	7	-	16	-	-	6	24	9	15	2	3	-	7	4	-	1	-	19	6
26 Vitina	25	1	-	3	-	1	2	4	3	4	-	-	-	4	2	-	-	-	-	1
27 Vučitrn	33	8	-	3	-	-	4	9	2	3	-	-	-	2	-	-	1	1	-	-
28 Zubin Potok	7	4	-	1	-	-	-	1	-	-	-	-	-	-	-	-	-	-	-	1
29 Zvečan	3	1	-	-	-	-	-	-	-	1	-	-	-	1	-	-	-	-	-	-
30 Mališevo	19	5	-	4	-	-	3	3	2	-	-	-	-	1	1	-	-	-	-	-
31 Junik	-	-	-	-	-	-	-	-	-	-	-	-	-	-	-	-	-	-	-	-
32 Mamuša	2	-	-	-	-	-	1	-	-	-	-	-	-	-	-	-	-	-	-	1
33 Elez Han	6	1	-	-	-	-	2	1	-	1	-	-	-	-	-	-	1	-	-	-
34 Gračanica	11	3	-	2	-	-	-	1	1	1	-	-	-	1	-	-	-	-	1	1
35 Ranilug	1	1	-	-	-	-	-	-	-	-	-	-	-	-	-	-	-	-	-	-
36 Parteš	-	-	-	-	-	-	-	-	-	-	-	-	-	-	-	-	-	-	-	-
37 Klokot	3	-	-	-	-	-	-	-	-	2	-	-	1	-	-	-	-	-	-	-
38 Mitrovica/sever	15	-	-	3	-	-	-	4	-	2	1	1	-	4	-	-	-	-	-	-



**Tabela 7. Broj registrovanih neindividualnih preduzeća prema opštinama i sekcijama ekonomskih aktivnosti u K4 2016**

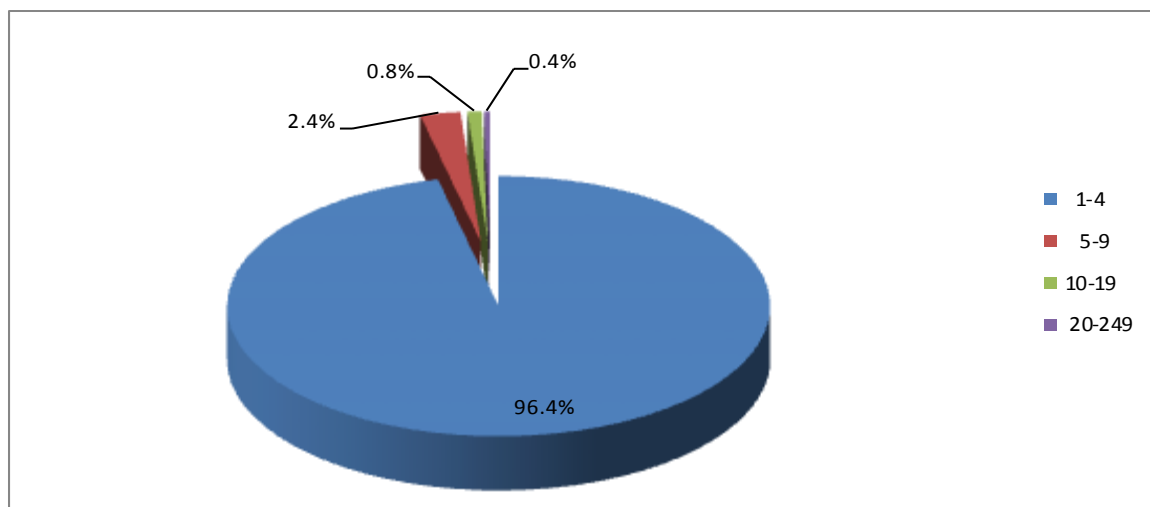
Opštine	Sekcije ekonomskih aktivnosti																			
		Poljoprivreda , šumarstvo i ribarstvo	Vađenje ruda i kamena	Proizvodnja	Snabdevanje električnom energijom , gasom , parom i klimatizacija	Snabdivanje vodom, kanalizacija, upravljanje otpacima i usluge revitalizacije	Građevinarstvo	Trgovina na veliko i malo , popravka motornih vozila, motocikala	Transport i skladištenje	Aktivnosti vezane za usluge smeštaja i ishrane	Informacije i komunikacije	Finansijske aktivnosti i osiguranja	Poslovanje nekretninama	Profesionalne, naučne i tehničke aktivnosti	Administrativne i pomoćne uslužne aktivnosti	Javna uprava i zaštita: obavezno socijalno osiguranje	Obrazovanje	Zdravstvena i socijalna zaštita	Umetnost, razonoda i rekreacija	Aktivnosti vezane za druge usluge
	Šifra i naziv	A	B	C	D	E	F	G	H	I	J	K	L	M	N	O	P	Q	R	S
	<b>984</b>	<b>34</b>	<b>5</b>	<b>121</b>	<b>10</b>	<b>3</b>	<b>76</b>	<b>320</b>	<b>36</b>	<b>65</b>	<b>74</b>	<b>14</b>	<b>9</b>	<b>92</b>	<b>55</b>	<b>2</b>	<b>12</b>	<b>16</b>	<b>15</b>	<b>25</b>
01 Dečani	5	-	-	1	1	-	-	1	-	-	-	-	-	2	-	-	-	-	-	-
02 Đakovica	7	1	-	-	-	-	1	1	-	-	-	-	-	2	-	-	-	-	2	-
03 Glogovac	20	3	1	4	-	-	4	8	-	-	-	-	-	-	-	-	-	-	-	-
04 Gnjilane	59	-	-	6	-	-	5	20	-	6	4	-	-	2	10	-	-	-	-	6
05 Dragaš	-	-	-	-	-	-	-	-	-	-	-	-	-	-	-	-	-	-	-	-
06 Istok	14	3	-	2	-	-	2	4	-	-	-	1	-	2	-	-	-	-	-	-
07 Kačanik	4	1	-	-	-	-	1	-	-	1	-	-	-	-	-	-	-	-	1	-
08 Klina	9	-	-	-	-	-	2	3	1	1	-	-	-	-	1	-	-	-	1	-
09 Kosovo Polje	45	1	1	6	-	-	4	17	1	2	3	1	-	4	2	-	-	2	1	-
10 Kamenica	9	2	-	2	-	-	1	2	-	-	-	-	-	1	-	-	-	-	1	-
11 Mitrovica	21	-	-	2	-	-	2	4	1	2	5	-	1	2	1	-	1	-	-	-
12 Leposavić	7	-	-	2	-	-	-	3	1	-	-	-	-	1	-	-	-	-	-	-
13 Lipjan	32	2	-	5	-	1	3	13	1	3	-	-	-	1	2	-	-	-	-	1
14 Novo Brdo	-	-	-	-	-	-	-	-	-	-	-	-	-	-	-	-	-	-	-	-
15 Obilić	7	-	-	1	-	-	1	2	-	1	-	1	-	1	-	-	-	-	-	-
16 Orahovac	17	-	-	5	-	-	-	7	1	2	-	1	-	-	-	-	1	-	-	-
17 Peć	44	3	-	6	-	-	3	11	4	4	4	-	1	1	2	-	2	-	2	1
18 Podujevo	16	1	-	2	-	-	1	5	3	2	-	-	-	-	1	-	-	1	-	-
19 Priština	437	5	1	39	7	-	24	132	14	27	48	7	6	62	27	2	6	8	6	16
20 Prizren	53	3	-	10	-	-	4	18	-	3	2	2	-	4	4	-	1	-	1	1
21 Srbica	4	1	-	2	-	-	1	-	-	-	-	-	-	-	-	-	-	-	-	-
22 Štimlje	6	1	-	-	-	-	3	1	1	-	-	-	-	-	-	-	-	-	-	-
23 Štrpce	10	-	-	-	1	-	2	2	-	4	-	-	-	1	-	-	-	-	-	-
24 Suva Reka	12	-	-	2	-	-	4	2	1	-	1	-	-	2	-	-	-	-	-	-
25 Uroševac	77	2	-	12	1	-	3	41	-	5	2	-	1	4	3	-	-	3	-	-
26 Vitina	12	-	-	1	-	-	2	6	2	-	1	-	-	-	-	-	-	-	-	-
27 Vučitrn	21	1	-	7	-	-	1	6	1	1	2	-	-	-	1	-	1	-	-	-
28 Zubin Potok	1	-	-	1	-	-	-	-	-	-	-	-	-	-	-	-	-	-	-	-
29 Zvečan	2	-	-	1	-	-	-	-	-	-	-	-	-	1	-	-	-	-	-	-
30 Mališevo	3	1	1	-	-	-	-	1	-	-	-	-	-	-	-	-	-	-	-	-
31 Junik	-	-	-	-	-	-	-	-	-	-	-	-	-	-	-	-	-	-	-	-
32 Mamuša	-	-	-	-	-	-	-	-	-	-	-	-	-	-	-	-	-	-	-	-
33 Elez Han	4	-	-	-	-	1	-	2	1	-	-	-	-	-	-	-	-	-	-	-
34 Gračanica	17	1	-	2	-	-	1	7	1	1	2	1	-	-	-	-	-	1	-	-
35 Ranilug	-	-	-	-	-	-	-	-	-	-	-	-	-	-	-	-	-	-	-	-
36 Parteš	-	-	-	-	-	-	-	-	-	-	-	-	-	-	-	-	-	-	-	-
37 Klokot	1	1	-	-	-	-	-	-	-	-	-	-	-	-	-	-	-	-	-	-
38 Mitrovica/sever	8	1	1	-	-	1	1	1	2	-	-	-	-	-	-	-	-	1	-	-

## Broj registrovanih preduzeća prema sekcijama ekonomskih aktivnosti i kategoriji broja zaposlenih

**Tabela 8. Broj registrovanih preduzeća prema sekcijama ekonomskih aktivnosti i kategoriji broja zaposlenih u K4 2016**

Sekcije ekonomskih aktivnosti	Ukupno	Kategorija broja zaposlenih				
		1-4	5-9	10-19	20-249	250 i više
<b>Ukupno</b>	<b>2251</b>	<b>2170</b>	<b>54</b>	<b>19</b>	<b>8</b>	<b>-</b>
A Poljoprivreda , šumarstvo i ribarstvo	234	232	2	-	-	-
B Vađenje ruda i kamena	6	6	-	-	-	-
C Proizvodnja	246	238	4	3	1	-
D Snabdevanje električnom energijom , gasom , parom i klimatizacija	10	8	-	2	-	-
E Snabdijevanje vodom , kanalizacija, upravljanje otpacima i usluge revitalizacije zemlje	9	8	-	1	-	-
F Građevinarstvo	177	166	6	2	3	-
G Trgovina na veliko i malo , popravka motornih vozila, motocikala	586	571	10	3	2	-
H Transport i skladištenje	102	96	5	1	-	-
I Aktivnosti vezane za usluge smeštaja i ishrane	210	200	9	-	1	-
J Informacije i komunikacije	97	86	7	4	-	-
K Finansijske aktivnosti i osiguranja	48	47	1	-	-	-
L Poslovanje nekretninama	12	12	-	-	-	-
M Profesionalne, naučne i tehničke aktivnosti	179	174	4	1	-	-
N Administrativne i pomoćne uslužne aktivnosti	89	86	3	-	-	-
O Javna uprava i zaštita: obavezno socijalno	2	1	-	1	-	-
P Obrazovanje	28	28	-	-	-	-
Q Zdravstvena i socijalna zaštita	35	34	-	1	-	-
R Umetnost, razonoda i rekreacija	70	68	1	-	1	-
S Aktivnosti vezane za druge usluge	111	109	2	-	-	-

**Grafikon 7. Struktura registrovanih preduzeća prema kategoriji broja zaposlenih u K4 2016**

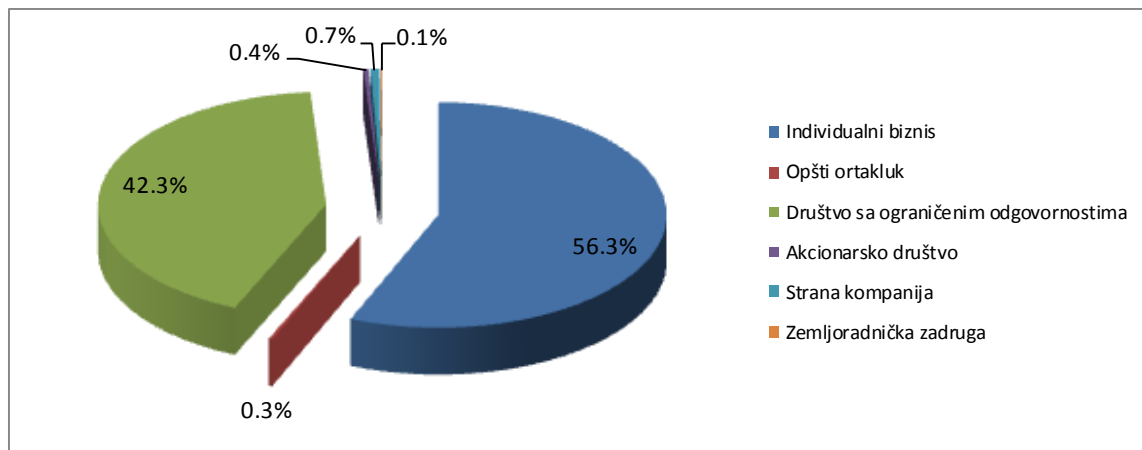


## 8 Registrovana preduzeća prema pravnom obliku

**Tabela 9. Broj registrovanih preduzeća prema sekcijama ekonomskih aktivnosti i pravnom obliku organizovanja u K4 2016**

Sekcije ekonomskih aktivnosti	Pravni oblik organizovanja										
	Ukupno	Individualni biznis	Opšti ortakluk	Ograničeni ortakluk	Društvo sa ograničenim odgovornostima	Akcionarsko društvo	Strana kompanija	Društveno preduzeće	Javno preduzeće	Zemljoradnička zadruga	Druge preduzeća pod jurisdikcijom APK-a
<b>Ukupno</b>	<b>2251</b>	<b>1267</b>	<b>6</b>	<b>-</b>	<b>953</b>	<b>8</b>	<b>15</b>	<b>-</b>	<b>-</b>	<b>2</b>	<b>-</b>
A Poljoprivreda, šumarstvo i ribarstvo	234	200	2	-	30	-	-	-	-	2	-
B Vađenje ruda i kamena	6	1	-	-	5	-	-	-	-	-	-
C Proizvodnja	246	125	2	-	118	1	-	-	-	-	-
D Snabdevanje električnom energijom, gasom, parom i klimatizacija	10	-	-	-	9	1	-	-	-	-	-
E Snabdijevanje vodom, kanalizacija, upravljanje otpacima i usluge revitalizacije zemlje	9	6	-	-	2	1	-	-	-	-	-
F Građevinarstvo	177	101	-	-	74	-	2	-	-	-	-
G Trgovina na veliko i malo, popravka motornih vozila, motocikala	586	266	1	-	315	1	3	-	-	-	-
H Transport i skladištenje	102	66	-	-	35	1	-	-	-	-	-
I Aktivnosti vezane za usluge smeštaja i ishrane	210	145	-	-	65	-	-	-	-	-	-
J Informacije i komunikacije	97	23	-	-	73	-	1	-	-	-	-
K Finansijske aktivnosti i osiguranja	48	34	-	-	12	2	-	-	-	-	-
L Poslovanje nekretninama	12	3	-	-	8	-	1	-	-	-	-
M Profesionalne, naučne i tehničke aktivnosti	179	87	-	-	87	-	5	-	-	-	-
N Administrativne i pomoćne uslužne aktivnosti	89	34	-	-	51	1	3	-	-	-	-
O osiguranje	2	-	-	-	2	-	-	-	-	-	-
P Obrazovanje	28	16	-	-	12	-	-	-	-	-	-
Q Zdravstvena i socijalna zaštita	35	19	-	-	16	-	-	-	-	-	-
R Umetnost, razonoda i rekreacija	70	55	-	-	15	-	-	-	-	-	-
S Aktivnosti vezane za druge usluge	111	86	1	-	24	-	-	-	-	-	-

**Grafikon 8. Registrovana preduzeća prema pravnom obliku organizovanja u K4 2016**

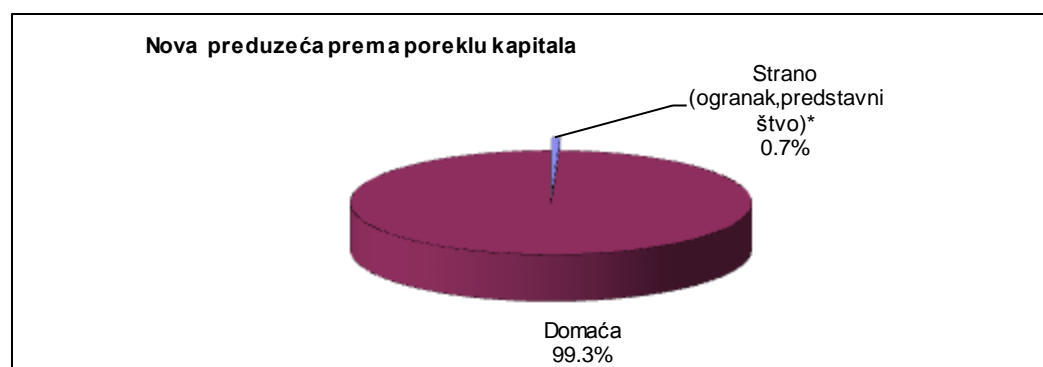


## 9 Registrovana preduzeća prema poreklu kapitala

Tabela 10. Broj registrovanih preduzeća prema poreklu kapitala u K4 2016

Kategorija broja zaposlenih	Ukupno		Strano (ogranak, predstavništvo)*		Domaća	
	Broj	Procent	Broj	Procent	Broj	Procent
1-4	2170	96.4%	14	93.3%	2156	96.4%
5-9	54	2.4%	1	6.7%	53	2.4%
10-19	19	0.8%	-	-	19	0.8%
20-249	8	0.4%	-	-	8	0.4%
250+	-	-	-	-	-	-

Grafikon 9. Struktura registrovanih preduzeća prema poreklu kapitala u K4 2016

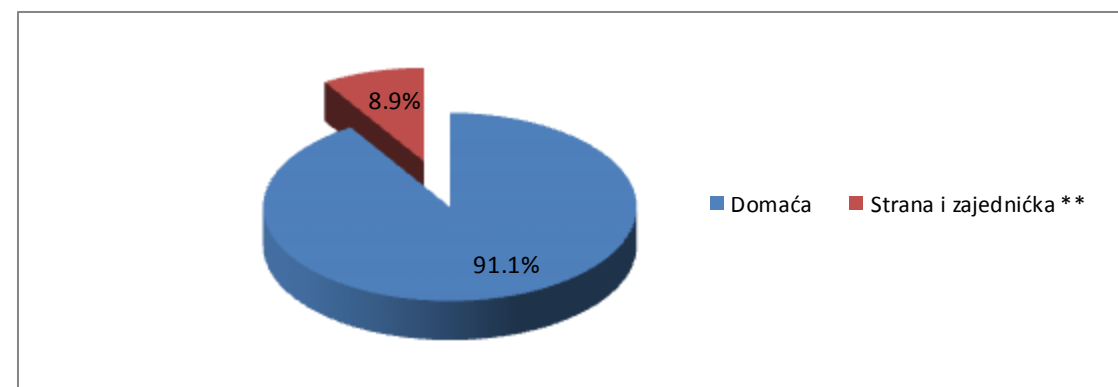


Objašnjenje: Znak "\*" ukazuje da se radi samo o stranim preduzećima definisanim na stranici 8 ( Strano preduzeće, ARPSK), i da podaci su samo za K4 2016 kao i u prethodnim publikacijama.

Tabela 11. Broj registrovanih preduzeća prema vrsti vlasništva u K4 2016

Period	Ukupno	Domaća	Strana i zajednička **		
			Ukupno	Zajedničko ( Domaća i strana)	Strana (Ogranak, predstavništvo)*
2016 - TM4	2,251	2,050	201	186	15

Broj registrovanih preduzeća prema vlasništvu u K4 2016



Objašnjenje: Znak "\*\*\*" u Tabeli 11 i u Grafikonu 9 ukazuje da se radi o širem konceptu definisanja porekla kapitala ili vlasništva ( preduzeća registrovana u strano ili zajedničko vlasništvo).

## 10 Ugašena preduzeća

Tabela 12. Tabela 13. Broj ugašenih preduzeća prema opštinama i sekcijama ekonomskih aktivnosti u K4 2016

Opštine	Sekcije ekonomskih aktivnosti																			
	Ukupno	A	B	C	D	E	F	G	H	I	J	K	L	M	N	O	P	Q	R	S
Šifra i naziv	519	35	3	46	-	4	30	164	50	68	18	3	2	23	11	4	7	5	12	34
01 Dečani	9	1	-	2	-	-	-	4	-	-	1	1	-	-	-	-	-	-	-	-
02 Đakovica	45	2	1	6	-	1	4	8	5	7	-	-	-	1	-	-	-	-	2	8
03 Glogovac	14	1	-	3	-	1	1	2	4	1	-	-	1	-	-	-	-	-	-	-
04 Gnjilane	26	1	-	3	-	-	2	7	-	7	1	-	-	1	-	3	-	-	1	-
05 Dragaš	10	-	-	3	-	-	1	2	2	2	-	-	-	-	-	-	-	-	-	-
06 Istok	6	1	-	1	-	-	-	1	-	2	-	-	-	-	1	-	-	-	-	-
07 Kačanik	8	1	-	-	-	-	-	3	3	-	-	-	-	-	-	-	-	-	-	1
08 Klina	2	1	-	-	-	-	-	-	1	-	-	-	-	-	-	-	-	-	-	-
09 Kosovo Polje	18	-	-	-	-	-	1	6	1	2	-	-	-	2	2	-	-	-	2	2
10 Kamenica	7	1	-	-	-	-	-	1	3	-	1	-	-	-	-	-	1	-	-	-
11 Mitrovica	20	1	-	4	-	-	1	5	1	1	1	-	-	-	2	-	-	1	1	2
12 Leposavić	1	-	-	1	-	-	-	-	-	-	-	-	-	-	-	-	-	-	-	-
13 Lipjan	2	-	-	-	-	-	-	-	1	1	-	-	-	-	-	-	-	-	-	-
14 Novo Brdo	-	-	-	-	-	-	-	-	-	-	-	-	-	-	-	-	-	-	-	-
15 Obilić	5	-	1	-	-	-	-	2	1	-	1	-	-	-	-	-	-	-	-	-
16 Orahovac	16	1	-	3	-	-	-	6	-	3	1	1	-	-	-	-	-	-	-	1
17 Peć	27	1	-	3	-	1	2	7	4	3	1	-	-	2	-	-	-	-	1	2
18 Podujevo	19	1	-	1	-	-	1	7	1	3	-	-	-	-	1	-	-	1	1	2
19 Priština	83	-	-	4	-	-	4	31	3	12	5	-	1	9	1	-	2	3	-	8
20 Prizren	74	2	-	4	-	-	6	32	6	8	3	1	-	5	2	-	2	-	-	3
21 Srbica	19	2	-	2	-	-	1	6	3	3	-	-	-	-	-	-	-	-	1	1
22 Štimlje	3	1	-	-	-	-	1	-	-	-	-	-	-	-	1	-	-	-	-	-
23 Štrpce	10	7	-	1	-	-	-	1	-	1	-	-	-	-	-	-	-	-	-	-
24 Suva Reka	28	3	1	-	-	-	3	8	3	5	1	-	-	1	-	1	-	-	-	2
25 Uroševac	31	3	-	2	-	1	1	11	5	2	1	-	-	1	-	-	2	-	1	1
26 Vitina	6	2	-	-	-	-	-	2	-	1	-	-	-	-	-	-	-	-	1	-
27 Vučitrn	19	2	-	2	-	-	1	8	1	2	1	-	-	-	1	-	-	-	1	-
28 Zubin Potok	1	-	-	1	-	-	-	-	-	-	-	-	-	-	-	-	-	-	-	-
29 Zvečan	-	-	-	-	-	-	-	-	-	-	-	-	-	-	-	-	-	-	-	-
30 Mališevo	6	-	-	-	-	-	-	2	1	1	-	-	-	1	-	-	-	-	-	1
31 Junik	-	-	-	-	-	-	-	-	-	-	-	-	-	-	-	-	-	-	-	-
32 Mamuša	-	-	-	-	-	-	-	-	-	-	-	-	-	-	-	-	-	-	-	-
33 Elez Han	2	-	-	-	-	-	-	2	-	-	-	-	-	-	-	-	-	-	-	-
34 Gračanica	1	-	-	-	-	-	-	-	-	1	-	-	-	-	-	-	-	-	-	-
35 Ranilug	-	-	-	-	-	-	-	-	-	-	-	-	-	-	-	-	-	-	-	-
36 Parteš	-	-	-	-	-	-	-	-	-	-	-	-	-	-	-	-	-	-	-	-
37 Klokot	-	-	-	-	-	-	-	-	-	-	-	-	-	-	-	-	-	-	-	-
38 Mitrovica/sever	1	-	-	-	-	-	-	-	1	-	-	-	-	-	-	-	-	-	-	-

# Agencija za Statistike Kosova

## Kratak opis

**Agencija Statistike Kosova** je profesionalna institucija koja se bavi prikupljanjem, obradom i objavljivanjem službenih podataka statistika. Kao takav deluje od 1948.godine i prošao je kroz nekoliko istorijskih faza, strukturiran prema državnom uređenju tog vremena.

Dana 2. avgusta 1999, Agencija je nastavila svoj profesionalni rad (posle 9 godina prekida svih statističkih serija na štetu interesa Kosova), kao nezavisna institucija u okviru Ministarstva za državnu upravu. Od datum 12.12.2011 ove Agencije posluje u okviru Vlade Kosova. Kancelarija se finansira od Konsolidovanog budžeta Kosova, ali i od donatora za posebne projekte i tehničku profesionalnu podršku.

**Agencija Statistike Kosova** deluje na osnovu Zakona br.04/L-036, koji je stupio na snagu 12.12.2011. Program Zvanične Statistike, 2013/2017 je na implementaciji za razvoj statističkog sistema u korelaciji sa statistikama Evropske unije (EUROSTAT-a).

**Agencija Statistike Kosova** ima sledeću organizacionu strukturu: *Departmane za proizvodnju statistika (Departman za ekonomske statistike i nacionalnih računa, Departman za statistiku stanovništva, Departman poljoprivrede i životne sredine i Departman za socijalne statistike. **Departmani podrške**; Departman za metodologiju i informatičku tehnologiju, Departman za politike, planiranja, kordinacije i komunikacije, Departman popis i istraživanje i Departman administracije. U okviru Agencije takođe su obrazovana i **Regionalne kancelarije** su u Đakovici, Gnjilanu, Mitrovici, Peći, Prizrenu, Prištini i Uroševcu.*

Broj zaposlenih i budžet još su ograničeni. Ukupno zaposleni su 143 radnika, od njih 98 (68.5%) u sedištu Agencije, dok u Regionalnim Kancelarijama 45 (31.5%). Agencija ima sledeću kvalifikacionu strukturu: 61.7% sa visokom obrazovanjem, 15.4% sa višem obrazovanju i 17.5% sa srednjem obrazovanjem.

Mi imamo profesionalnu i tehničku saradnju sa svim ministarstvima Vlade Kosova, a posebno sa Ministarstvom ekonomije i finansija, Centralnom bankom Kosova, sa međunarodnim institucijama, EUROSTAT-om, Međunarodnim monetarnim fondom, Svetskom bankom, SIDA iz Švedske, DFID-om, UNFPA, UNDP, UNICEF i sa statistikama zemalja u regionu.

**Agencija Statistike Kosova** skoro u potpunosti pokriva teritoriju Republike Kosova, na osnovu strukture statističkih krugova, kao osnovna i jedina jedinica na nivou zemlje. Sva istraživanja sprovedena na terenu koriste uzorke koji pokrivaju ove popisne statističke krugove ali, i metodologiju skladu sa međunarodnim preporukama. Tokom prikupljanja statističkih podataka i izveštaja od izveštajnih jedinica angažuju se: stručnjaci, tehničari, administratori, građani mesnih kancelarija, terenski popisivači regionalnih kancelarija.

U 2011.godini uspešno je sproveden projekat Popisa Stanovništva, Domaćinstava i Stanova, dok u 2014.godini je takođe uspešno je sproveden Popis Poljoprivrede.Podaci dobijeni iz ovih popisa će imati važnu ulogu u izradu razvojnih politika.

**Misija agencije**; da zadovolji potrebe korisnika sa kvalitetnim, blagovremenim i objektivnim statističkim podacima, u vremenu i prostoru, tako da korisnici imaju pouzdane osnovne redovne preglede u interesu planiranja i razvoja tokom izrade projekata na opštinskom nivou i nivou zemlje. Da podrži vladine institucije, naučne institute, i akademiju, poslovna preduzeća kao i samostalne istraživače u cilju obezbeđivanja odgovarajućih informacija donosiocima odluka i drugim korisnicima na Kosovu.

- **Adresa:** **AGENCIJA ZA STATISTIKE KOSOVA,**  
Ul. "Zenel Salihu", br. 4, 10000 Priština
- **Telefon:** +381 (0) 38 200 31 129  
Izvršni direktor: +381 (0) 38 200 31 112
- **Fax:** +381 (0) 38 235 033
- **E-mail:** [infoask@rks-gov.net](mailto:infoask@rks-gov.net)
- **Veb-stranica:** <http://ask.rks-gov.net/>