



Republika e Kosovës
Republika Kosova - Republic Of Kosovo
Qeveria E Kosovës - Vlada Kosova - Government Of Kosovo
Zyra e Kryeministrit-Ured Premijera -Office of the Prime Minister

Agjencia e Statistikave të Kosovës - Agencija za Statistika Kosova -Kosovo
Agency of Statistics

Agencija za Statistiku Kosova

Godišnji plan službene statistike 2016.

Sadržaj:

Sažetak ciljeva
Struktura GPSS 2016
Proizvodnja

1. PROCENA UČINKA
1.1 Produktivnost i efikasnost	6
1.2 Proizvodnja
1.3 Kvalitet.....	12
1.4 Okvir planiranja.....	12
1.5 Standardi EU o kvalitetu	15
1.6 Zadovoljstvo korisnika.....	15
1.7 Sažetak procene učinka.....	15
2. STRATEŠKI PRIORITETI	15
2.1 Razvoj ekonomskih statistika	18
2.2 Druge statističke oblasti i njihova povezanost.....	18
2.3 Zbirna tabela organizacionog razvoja u 2015	20
2.4 Zbirna tabela razvoja statističkih oblasti u 2015.....	22
3. GODIŠNJI AKCIONI PLAN 2016	26
3.1 Budžet	26
3.2 Pregled proizvodnje.....	26
3.3 Plan aktivnosti	34

SAŽETAK CILJEVA

Misija ASK-a jeste da obezbedi i pruža kvalitetne, pravovremene i relevantne službene statistike koje će zadovoljiti potrebe svih lokalnih i međunarodnih korisnika.

Priprema Godišnjeg plana 2016. proizilazi iz Zakona o službenoj statistici, odnosno iz Programa o službenoj statistici 2013-2017 (Petogodišnji program za statistiku). Godišnjim planom 2016. teži se realizacija ciljeva za bolje korišćenje izvora kroz organizacione efikasnosti. U tom kontekstu, Godišnji plan službene statistike definiše operative prioritete iz Programa službene statistike 2013-2017 (PSZ). Određivanje prioriteta vrši se s ciljem da se postigne efikasnost, produktivnost, povećanje kvaliteta u statističkom sistemu, ispunjavanje zahteva korisnika i standarda EU-a.

Godišnji plan službene statistike u novom obliku je u toku od 2013.godine na osnovu Programa službene statistike 2013-2017. Posmatrano iz perspektive planiranja i praćenja, za svaku godinu postavljeni su odgovarajući ciljevi. Dakle, u toj dimenziji, po prvi put odnosno za 2013.godinu, GPSS 2013¹ postavljeni su operativni objektivi (sektor 6.2), koji su suštinski realizovani, dok oni u progresu ocenjeni su tokom 2014.godine. I, na taj način realizacija ciljeva odgovarajuće godine je analizirana u narednoj godini, u tom smislu ciljevi akcija za 2015.godinu će se oceniti tokom 2016.godine.

U poglavlju 4.3, Program službene statistike 2013-2017 (PSZ) utvrđuje strateške prioritete, što predstavlja okvir rada, koji predstavljaju okvir rada u . Stogaj, ASK treba da tokom strateškog perioda 2013-2017 (prema redosledu prioriteta) u godišnjim akcionim planovima da:

1. ojača planiranje ASK-a i da finalizuje sprovođenje OPU-a, da završi reorganizaciju ASK-a i da ojača Odeljenje za planiranje² i Odeljenje za popise i ankete;
2. uspostavlja sistematski dijalog sa korisnicima;
3. ojača informacionu tehnologiju (TI) i usluge podrške;
4. sprovodi paralelno metodologiju dokumentacije i procese proizvodnje. U vezi toga PSS 2013 - 2017 utvrđuje prioritete za razvoj statističkih oblasti, prema redosledu prioriteta.

U okviru Okvira postojećih resursa su:

1. Nacionalni računi (GPSS³),
2. Polovna statistika (GPSS),
3. Čmimet (GPSS),
4. Spoljna trgovina (GPSS),
5. Anketa o poljoprivrednim domaćinstvima (GPSS),
6. Ostale statistike individualne i za domaćinstva (GPSS),
7. Godišnja procent stanovništva (GPSS),
8. Anketa radne snage (ARS), GPSS,
9. Anketa o budžetu domaćinstava (ABD), GPSS,
10. Administrativni podaci (GPSS), i
11. Energetski bilans (GPSS).

¹Agencija za statistiku Kosova, Godišnji plan službene statistike 2013, 13 maj 2012.

²Pun naziv odeljenja je: Odeljenje za politike, planiranje, komunikaciju i koordinaciju, u daljem tekstu se referime Odeljenju za planiranje.

³Glavni Program službene statistike (GPSS) definisano je PSS-om 2013-2017 kao minimum zahteva za proizvodnju statistika koje će pokrivati osnovne potrebe Vlade na donošenju odluka. Dalje potrebe za statistikama, izražene od strane nacionalnih ili međunarodnih korisnika kao i od strane statističkog programa EU, bice postavljene prema prioritetima u proširenom programu (GPSS). Vidi u nastavku deo pregleda publikovanja 3.2..

Godišnji plan rada 2016.

Van postojećeg okvira resursa:

1. SILC (GPSS),
2. Popis stanovništva u četiri severnim opštinama Republike Kosova, koje nisu se odazvale Popisu stanovništva u 2011.godini (GPSS)

Ovaj dokumentat ce operacionalizirati utvrđene prioritete za 2016.godinu.

Struktura GPSS 2016

Godišnji plan službene statistike (GPSS 2016) je organizovan u tri dela :

1. Procena ucinka
2. Strateški prioriteti; i
3. Godišnji sprovedbeni plan

Oba tri dela ce slediti logiku argumenata zasnovanih na ciklusu planiranja; **Prvo** se procenjuju raniji rezultati rada i posledice za statisticki sistem. **Drugo**, donošenje odluka koje se zasnivaju na proceni ucinka/rezultata u vidu prioriternih akcija. **I konačno**, fokusiranjem na to šta znači pojam operativni plan sa budžetom, opštim statističkim programom i planom aktivnosti za određenu godinu .

Sprovođenje OPU-a počelo je u 2014.godini i nastaviće da se sprovodi u potpunosti do 2017.godine, sa mogućim odgovarajućim izmenama. Dok, operacioni ciljevi u poglavljima II i III sprovede se u skladu sa strateškim ciljevima PSS 2013-2017.

Proizvodnja

Na osnovu Godišnjeg kalendara publikacija 2014., ASK je proizvodila 46 svojih redovnih proizvoda i druge statističke proizvode. Godišnjim planom 2015. planirana je proizvodnja dodatnih proizvoda (od 2014.godine) kako je predviđeno u strateškom dokumentu, PSS 2013-2017. Dok, za 2016. godinu planirana su još 2-3 dodatna statistička proizvoda. Većina proizvoda rezultiraju statistikama objavljenih u štampanom obliku ili na veb sajtu ASK-a. Neki proizvodi se objavljuju godišnje, ostali tromesečno ili mesečno, što je slučaj sa Indeksom o potrošačkim cenama. ASK obezbeđuje podatke o: Bruto domaćem proizvodu, o potrošnji domaćinstava, zaposlenosti, strukturi farmi, agro-monetarnim statistikama, statistici životne sredine, ekonomskoj strukturi na Kosovo (SBS), cenama, spoljnoj trgovini (neto izvoz) itd. Kalendar publikacija pruža informacije o rokovima objavljivanja publikacija za narednu godinu.

ASK, takođe uređuje, održava i ažurira sledeće statističke registre:

- Registar stanovništva,
- Registar domaćinstava,
- Registar zgrada i stanova,
- Statički poslovni registar,
- Registar popisnih krugova,
- Registar poljoprivrednih domaćinstava,
- Drugi registri i baze podataka.

Neki od proizvoda se sprovode u saradnji sa drugim javnim agencijama.

Godišnji plan rada 2016.

Zakon o službenoj statistici Kosova navodi da ASK mora razviti statistike u skladu sa zahtevima EU. Cilj proizvodnje statistika jeste ispunjavanje standarda EU, u opsegu i kvalitetu statistika. Izveštaji koje su sastavili EU i drugi o ASK-u, preporučuju poboljšanje kvaliteta i količinski rast statističkih proizvoda.

1. PROCENA UČINKA

ASK je od 2013.godine počelo da sprovodi Okvir procene učinka (OPU) zajedno sa dokumentima za planiranje (PSS 2013-2017, GPSS 2013, GPSS 2014 i GPSS 2015). OPU pokriva neke aspekte performance i projektovan je da bi ojačali evidenciju koja se zasniva na procesu planifikacije, gde realni učinak je dozvoljen da utiče na operativne pravce.

U planiranju za 2016.godinu, u maju 2015.godine, ASK mora da proceni njene prioritete delovanja u pogledu učinka u prošlosti, znači iz učinka u 2014. godine.

OPU identifikuje četiri (4) ključnih indikatora i četiri (4) oblasti za procenu pokrivaju aspekte kao što su: produktivnost, približavanje EU, tačnost u rasporedu, vremenske rokove, uporedivost i kvalitet. Neki od indikatora će imati vrednosti iz 2013. u 2014.godini (indikator 4, 7 i 8), zbog vremena potrebnog za njihovo razvijanje. Za indatore 1-3, i 5-6, njihovo stanje u 2012.godini je već poznato. ilustruje status za osam (8) OPU indikatore:

Pokazatelji rezultata	Status 2014	Cilj za 2017
1 Broj proizvoda	Povećanje proizvodnje sa 39 proizvoda u 2012.godini na 46 proizvoda u 2014.god. (obim proizvodnje u 2014.godini porastao je za preko 12% u poređenju sa 2012.godinom.. odnosno sa 79 na 103 publikacija u 2014.godini)	46 proizvoda (16 % povećanje)?
2 Ukupan broj promenljivih	Da se prikupljaju sa opisa proizvoda	Dokumentacija promenljivih za 14 proizvoda u 2017
3 Ukupan Broj ključnih pokazatelja (EU-Lista ključnih statističkih pokazatelja za zemlje kandidati)	Broj ključnih pokazatelja je pretrpeo promene u nizu godina, u pozitivnom smislu povećanja sa 38 pokazatelja u 2012. na 51 proizvoda u 2014 .godini. (referenca: Priručnik Eurostata, edicija 2014, 86 pokazatelja) izraženo u % sa 45% u 2012. na 59% u2014. .godini.	20 % povećanje (46)
59.3*86/100		
48*86/100		

Pokazatelji rezultata	Status 2014	Cilj za 2017
4 Radni dani – po osobi/proizvod	Prva registrovana godina 2013, prosečno vreme ljudi-dani/za proizvod bilo je = 204 dana/proizvod. U 2014 .godini prosečno vreme (ljudi-dani/za proizvod bilo je 157.2 dana). Izraženo u procentima % smanjenje za 22.9%.	25% smanjenje (153).
5 Vremenski kalendar, od kraja referentnog perioda do publikovanja/proizvoda	Iz prezentiranih podataka u SIPK, rezultira povećanje od 9%, u poređenju sa prethodnom 2013.godinom.	25% smanjenje (58).
6 Stopa blagovremenih publikacija	Stopa blagovremenih publikacija je rasla sa 58 % u 2012. na 80 % u 2014.godini. To je znasčajno poboljšanje kvaliteta, odnosno pravovremenih publikacija. Cilj je 90 % pravovremenih publikacija do 2017.godine.	90% blagovremenih publikacija
7 Vremenske serije koje su objavljene	Broj tabela/grafikona u brošuri EU-a sa podacima najmanje za tri godine gde je obuhvaćeno i Kosovo. Za 2014.godinu, Kosovo ima objavljene podatke za tri godine, izraženo u strukturi 49%, u	Vremenske serije objaviti bilo kada je to moguće

Godišnji plan rada 2016.

odnosu na 2012.godini što je bilo 40%.

8 Procena greške uzorkovanja	Tokom 2014 .godine je počelo izračunavanje procene greške u uzorku i objaviće se u 2015 .god.	Procena greške uzorkovanja će se publikovati za 14 proizvode, do 2017.godine
------------------------------	---	--

navodimo da OPU naglašava četiri aspekta godišnje procene (obuhvatajući svrhe):

- a) Razvoj planiranja okvira rada u ASK,
- b) Približavanje EU,
- c) Zadovoljavanje korisnika
- d) Priznanje za ASK

Neki od ovih aspekata mogu se ogledati preko 8 ključnih pokazatelja (kao što indikator 3 daje broj statističkih indikatora po zahtevu EU koje proizvodi ASK) i/ili koji se mogu tretirati putem anketa. Aspekti c) i d) ubuduće zavisice od razvoja ankete/ sistematskog dijaloga sa korisnicima.

1.1 Produktivnost i efikasnost

Indikatori 4-6 pokrivaju različite aspekte efikasnosti proizvodnje . jedan od ciljeva ASK-a odnosi se na korišćenju svojih resursa , na takav način da proizvodnja postepeno bude efikasnija, znači skraćenje radnih dana po čoveku, skraćenje vremena proizvodnje i blagovremeno objavljivanje ključnih podataka. Ciljeni za 2013-2017 su postavljeni na višem nivou očekujući koristi od poboljšanja planiranog okvira rada.i

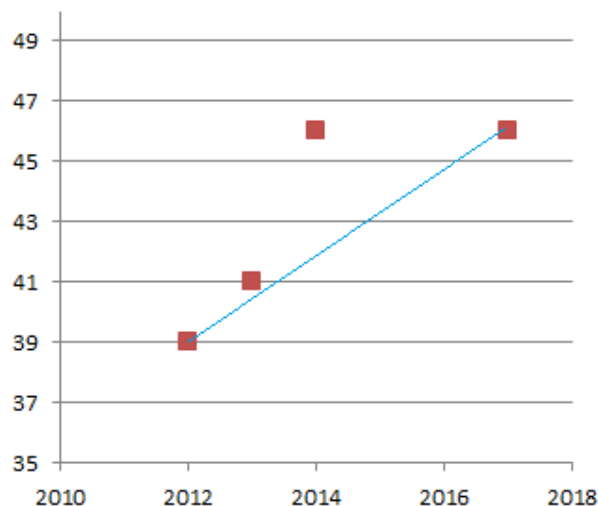
Za pokazatelje 1, 3, 5 i 6, u 2012.godini podaci postoje i formiraju bazu upoređenja za naredne godine.

Pokazatelj 1 OPU – Broj proizvoda

Proizvodnju glavnih statistika u 2014.godini čine 46 proizvoda, povećana za 7 proizvoda više nego u 2012. godini. Od kojih, 46 proizvoda dalo je ukupno 103 statističkih izveštaja (mesečno, tromesečno, godišnje ili dvogodišnje), od 79 izveštaja u 2012.godini (39/79). Tokom 2014.godine, dodatni proizvodi ili novi proizvodi su Nacionalni računi, odnosno kvartalni BDP.

Ostali uzroci ili razlozi za povećanje publikacija jesu da za neke proizvode je povećana učestalost periodike izdavanja (kvartalni BDP, kvartalne Statistike industrije, kvartalne Statistike Indeksa torškova izgradnje (ITI), Statistike socijalne zaštite, statistike po nivoima obrazovanja). U dole datom prikazana je putanja cilja u 2017.godini. U 2013.godini proizvodnja je bila nešto veća u poređenju sa prognozama dok u 2014.godini rast proizvoda je bio izraženiji od predviđenih.

Grafikon 1. Broj proizvoda proizvedeni u periodu 2012-2014



Prema PSS 2013-2017, cilj je da se postigne povećanje od 16% u 2017.godini u odnosu na 2012. godinu, odnosno sa 39 statističkih proizvoda u 2012.godini na 46 proizvoda na kraju programa u 2017.godini, što je već postignut broj od 46 statističkih proizvoda.

Grafikon 1 predstavlja broj proizvoda koji su proizvedeni pre publikovanja PSS 2013-2017. Dakle, proizvodnja u 2012.godini, sa 39 proizvoda; procena učinka u prvoj godini strategije, a to je bila 2013. godina sa 41 proizvoda; dok u 2014.godini broj proizvedenih proizvoda bio je 46; kao i putanja ka cilju u 2017.godini, što je 46 statističkih proizvoda. Cilj od 16% rasta statističkih proizvoda je postignut, odnosno je ispunjen u 2014.godini.

Pokazatelj 4 OPU – Radni dani-čovjek- proizvod

Realno angažovanje radnih dana po čoveku za glavnu proizvodnju u 2013.godini je registrovano 204 radnih dana – čovek i proizvod, sa značajnim razlikama, u zavisnosti od prirode publikacije. registrovano vreme će se koristiti kao osnova za praćenje napretka, ka cilju 2017., da bi se smanjio broj dana - čovek, za proizvod za 25% u 2017.godini. To znači, od 204 radnih dana - čovek, registrovano u u 2013., na 153 radnih dana – čovek u 2017. godini. Očekivanja za 2015. i 2016.godinu su da se smanje dnevni izveštaji za proizvod, u poređenju sa rezultatima u 2014.godini. U 2013.godini, registrovano vreme radni dani – čovek i proizvod, bilo je 204, dok u 2014-oj, ovo vreme je registrovano sa 157.2 radni dani – čovek i proizvod sa smanjenjem od 22.9%. Međutim, usled broja dana koji nije izveštavan, trenutni podaci od SIPK-a, ne prezentiraju broj dana – ljudi za proizvod potpuno ispravno.

Pokazatelj 5 OPU – Vremenski rok (vreme proizvodnje⁴)

Pokazatelj 5 – vremenski rok, takođe je od ključnog značaja za procenu povećanja efikasnosti u proizvodnji. Ovaj pokazatelj odražava sve aspekte procesa, o najboljem načinu organizovanja proizvodnog procesa, kao celine. On uključuje organizaciju radne snage, povezivanje sa korisnicima i odnosnim statističkim radnim jedinicama, kao i odnose sa ispitanicima i agencijama, koji obezbeđuju ulazne podatke.

⁴ Vreme proizvodnje podrazumeva broj referentnih dana do dana objavljivanja

Godišnji plan rada 2016.

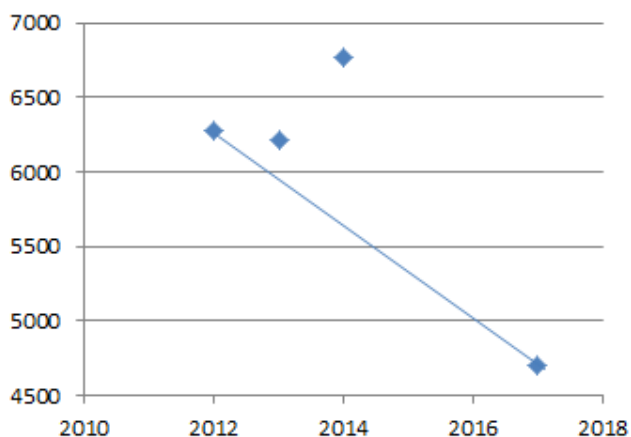
Od 2012-te broj proizvoda i publikacija zabeležio je znatan rast. Poređenja treba da se naprave (prilagode) samo za iste proizvode i publikacije. Stoga, za 2014-tu nisu obuhvaćeni podaci za sve publikacije, već samo za one koje su objavljen u 2012, 2013 i 2014. godini. Podaci za 2014-tu ukazuju na povećanje ukupnog vremena od 9%, koja nije u skladu sa željenim ciljem za 2017. godinu.

Tabela 1 sumira situaciju (vreme proizvoda) za 2014. godinu, u poređenju sa 2013-tom, za svako odeljenje. Podaci pokazuju razlike između odeljenjima za većinu publikacija. U ekonomskim statistikama podaci pokazuju smanjenje vremena proizvodnje u skladu sa očekivanjima. Vreme proizvodnje u polju društvenih statistika je rezultat kašnjenja prikupljanja podataka iz različitih administrativnih izvora, kao i problemi sa analizama u Anketi radne snage (zavisnost od spoljnih stručnjaka). U *Grafikunu 2* prikazana je putanja ka cilju 2017., koji pokazuje napredak i predviđena očekivanja PSS 2013-2017.

Tabela 1. Vreme proizvodnje

Pokazatelj 5, 2014	Vreme proizvodnje 2013	Vreme proizvodnje 2014	Razlika (+/-)	Cilj (-25%) 2017
O.ES	3346	2934	-12%	
O.PS	1102	1089	-1%	
ODS	1483	2476	67%	
IT O.	280	273	-3%	
Ukupno	6211	6772	9%	4709

Grafikon 2. Vreme proizvodnje 2013 - 2014 i cilj prema PSS 2013-2017



U 2012. godini ukupno vreme proizvodnje bilo je 6278 dana, dok u 2014-oj, 6772 dana. Očekivanje je da se smanji ukupno vreme proizvodnje za 25% u 5 godina (4709). Prema planu, registrovano vreme proizvodnje u 2014-oj trebalo je da bude 5650 dana (-10%).

Pokazatelj 6 OPU – Tačnost u vremenu (stopa blagovremenih publikacija)

Ključni aspekt objavljivanja statistika za domaće i međunarodne korisnike je tačnost/blagovremenost. Indikator 6 određuje stopu blagovremenog objavljivanja publikacije. Strateški plan ASK –a je postavio cilj realizacije od 90% u 2017. godini. Pravovremene publikacije ukazuju na to da li korisnici mogu da očekuju da dostupne statistike kao što je unapred najavljeno.

Godišnji plan rada 2016.

OPU će da nadgleda te aspekte kroz budućih anketa za korisnike. *Tabela 2* prikazuje situaciju publikacija objavljenih na vreme u 2013. i 2014. godini.

Baza za blagovremeno publikovanje je Popis stanovništva/procena za 2012. godinu, gde 58% e publikacija su objavljene na vreme. Dok, u 2014. godini, situacija je znatno bolja i ima rast za 22%, odnosno sa 58% na 80% objavljenih publikacija. Međutim, ASK treba da skрати vreme proizvodnje i da poveća broj publikacija objavljenih na vrem, do 90%. To znači da do 2017. godine ASK treba da objavljuje 90% blagovremenih publikacija, bez ijednog zakašnjenja.

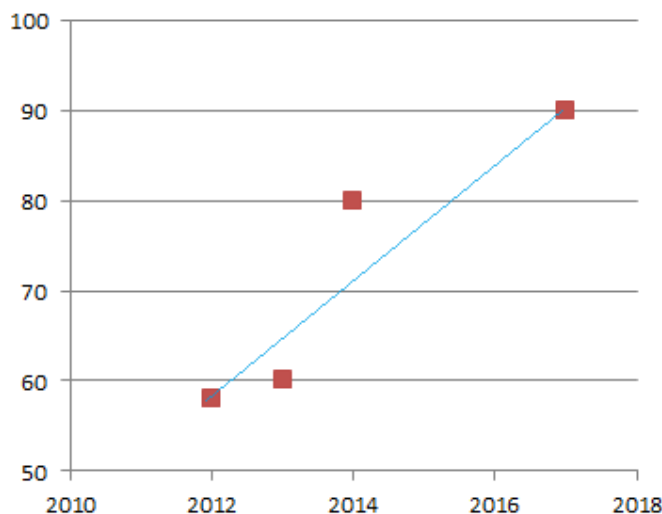
Tabela 2 Blagovremene publikacije

Pokazatelj 6, 2014, Odeljenja proizvodnje	Proporcija blagovremene proizvodnje 2013	Proporcija proizvodnje na vreme 2014	Cilj 2017, 90%
OESNR	74%	90%	
OPŽS	71%	92%	
ODS	6%	32%	
IT O.	56%	89%	
	60%	80%	

Podaci u *Tabeli 2* pokazuju značajno povećanje stope blagovremenih publikacija, prema oblastima za period 2013-2014, kao i cilj od 90%, u skladu sa PSS 2013-2017.

U 2012. godini manje od 60% publikacija se objavljuju u predviđeno vreme (58%/ 2012).

Grafikon 3. Blagovremene publikacije



U *Grafikonu 3* jasno se vidi da stopa blagovremeno objavljenih publikacija u 2012. godini bila je 58%, u 2013. godini 60%, dok u 2014. godini bila je 80%. Putanja prikazana na grafikonu pokazuje da stopa blagovremeno objavljenih publikacija je poboljšana na osnovu cilja prema Programu službene statistike 2013-2017. Na osnovu toga, ASK treba da se usredsredi na povećanje broja blagovremenih publikacija u nekim odeljenjima, kako bi putanja išla po predviđenim uslovima proizvodnog procesa.

1.2 Proizvodnja

Kao što je navedeno u PSS 2013-2017, ASK plandra daa u kontinuitetu poboljša opseg proizvodnje. Za merenje opsega proizvodnje i usklađivanje sa EU, korišćene su tri mere:

- Broj publikacija,
- Broj promenljivih, i
- Broj ključnih pokazatelja (Priručnik Eurostata).

Ukupna proizvodnja je u rastu. Kao što je pokazano u prvom delu 1.1, broj proizvoda i publikacija je porastao od 2012. i u 2014. Za klasifikaciju stope rasta, međutim, treba evidentirati i broj ključnih proizvedenih indikatora. Dok, lista broja promenljivih mora se uraditi tokom procesa dokumentovanja određenog broja proizvoda.

Pokazatelj 2 OPU – Broj promenljivih

Broj promenljivih će se dobiti brojenjem na nivou proizvoda i svaki proizvod treba da dokumentuje opis proizvoda. Dokumentovanje promenljivih uradiće se posebnim procesom, u okviru Projekta za Metapodatke. Međutim, početna faza Projekta za Metapodatke (prateći standarde EU, ESM) ne uključuje takvo dokumentovanje promenljivih. U mesto toga, jedna baza podataka za metapodatke će se koristiti za prikupljanje i dokumentovanje promenljivih. Rad za stvaranje baze podataka za metapodatke će započeti kasnije, odnosno u 2016. i 2017. godini. Međutim, rad na definisanju i dokumentovanju promenljivih može početi i pre tog perioda.

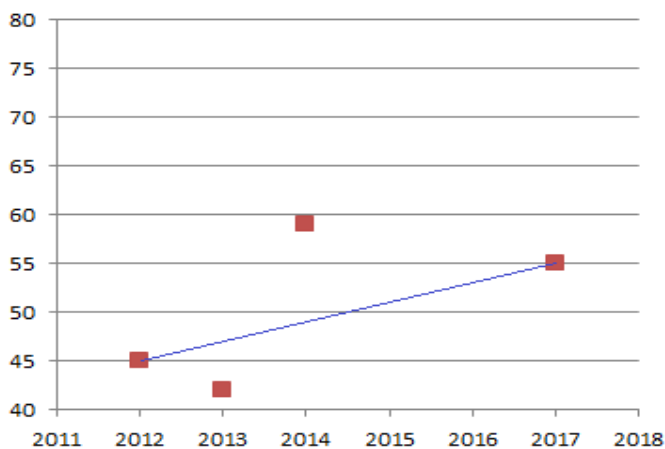
Za 2015. godinu je planirano da imamo dokumentovane promenljive za dva proizvoda. Za 2016. godinu planira se da imamo dokumentovane promenljive za 4 proizvoda, dok za 2017. godinu, dokumentovane promenljive za 8 proizvoda, a ukupno će biti 14 proizvoda sa dokumentovanim varijablama.

Pokazatelj 3 OPU – Broj ključnih pokazatelja (Lista EU 2012)

Ovaj indikator je postavljen da daje jednu vrstu procene o približavanju sa EU, nadgledanjem broja ključnih indikatora koje je publikovala ASK u Priručniku EU za zemlje proširenja.

Broj indikatora koje je publikovala ASK je blago porastao u nizu godina. Ima povećanje podataka i tabela ASK-a, odnosno Kosova, uključenih u Priručniku EU za 2014. godinu (EU pocket book 2014). Tako, u 2014. godini Kosovo je bilo uključeno u ovaj Priručnik sa 59%, u odnosu na 2012. godinu, kada je bilo uključeno sa 48%. Ovo poboljšanje predstavlja usklađivanje statistika Kosova sa statistikama EU, kao i povećanje obima proizvodnje.

Grafikon 4. Učešće Kosova u Priručniku EU-a, izraženo u % sa podacima u tabelama i grafikonima



Godišnji plan rada 2016.

Iz podataka prikazanih u grafikonu, broj podataka u tabelama i grafikonima, sa kojima je Kosovo uključeno, postoji veoma značajan rast. Od 45% u 2012.godini uz blagi pad u 2013.godini, i sa porastom do 59% u 2014.godini, što je iznad cilja postavljenog za 2017. godinu.

1.3 Kvalitet

U skladu sa Zakonom o službenoj statistici, službene statistike mogu da se prikupljaju, obrade, proizvode i distribuiraju u skladu sa jedinstvenim standardima i usklađenim metodama. Komponente kvaliteta

koje će se primeniti su: relevantnost, tačnost, vremenski rokovi, mogućnosti za pristup i jasnoća, koherentnost i uporedivost.

ASK je počela sa izradom plana za upravljanje poboljšanja kvaliteta i principe dokumentacije / metapodataka. Ovaj zadatak je da se ugrade statističke metode prihvacene od strane EU i međunarodne statističke zajednice. To će se uraditi korak po korak koristeći preporuke iz twining Projekta kod komponenta Upravljanja kvalitetom, kao i podršku Švedske statistike za Metapodatke. Tokom 2016.godine će se okončati plan za poboljšanje kvaliteta. Dugoročni cilj je da se izmeri ukupan kvalitet svih komponenti, kako bi se postigao napredak u statističkom sistemu i da se ispune standardi EU. U 2013-17.PSS cilja postići napredak u: vremenske serije i ispravke Greške u uzorku.

Pokazatelj 7 OPU - Publikovanje vremenski serija

Važan aspekt kvaliteta (i planiranja) službenih statistika je sposobnost da se uporede podaci kroz vreme. Stoga, podaci o vremenskim serijama će biti dodati u opisu proizvoda ASK-a. Statistički proizvod se smatra da ima statističke vremenske serije ako objavljene tabele sadrže podatke za najmanje tri

uzastopne godine. Ukupan broj proizvoda vremenskih serija će se računati za svaku godinu i poboljšanja će biti dokumentovana. Baza za upoređivanje je broj proizvoda objavljenih u vidu vremenskih serija u Priručniku EU-a 2012. Broj tabela i grafikona u Priručniku RU-a je oko 35. Kosovo je uključeno sa podacima u vremenskim serijama sa 49% u 2014.godini u odnosu sa 40% u 2012.godini.

Pokazatelj 8 OPU – Procena grešaka u uzorku

Jedna od glavnih komponenti kvaliteta je tačnost podataka, odnosno merenje intervala poverljivosti podataka. Za uzorkovane ankete, greška u uzorku će se dokumentovati opisom proizvoda kada je to moguće, u okviru Projekta 2013-2017 između ASK-a i SIDA. Trenutno ASK ne publikuje grešku uzorka za ankete. Tokom 2014.godine počele su izračunavanja za Anketu radne snage i za Anketu o budžetu domaćinstava, i za iste, publikovanje će se uraditi tokom 2015.godine. Procena greške u uzorku, u buduće će se sprovesti i kod drugih statističkih anketa, počevši sa Anketom o poljoprivrednim domaćinstvima, itd.

PSS-om 2013-2017. i godišnjim planovima je predviđeno smanjenje u proceni greške u uzorku do 20%.

U okviru Projekta 2013-2017 je deo greške na uzorku. Stoga, prioritet će biti vađenje greške u uzorku za sve procene, a zatim objavljivanje greške u uzorku za 2 proizvoda u 2015-oj, za 4 proizvoda u 2016-oj i za 8 proizvoda u 2017. godini.

U cilju sprovođenja Načela kvaliteta iz Kodeksa prakse o evropskim statistikama, OPU će se proširiti sa drugim pokazateljima kvaliteta, stopom odgovora ispitanika, brojem klikova i preuzimanja na internet sajtu ASK-a.

1.4 Okvir planiranja

Bavljenje okvirom planiranja ASK-a je počelo već na početku 2012.godine. Tokom ovog perioda desila su se sledeća glavna razvitka:

1. Razvoj novih instrumenata za proces planiranja
2. Reorganizacija ASK-a, posebno osnivanje Odeljenja za planiranje
3. Izrada dopuna-izmena Zakona o službenoj statistici u skladu sa preporukama Eurostat-a;
4. Izrada nacrt-Zakona o Popisu stanovništva u severnim opštinama Kosova, koje nisu se odazvale Popisu stanovništva 2011.;
5. Izrada i usvajanje administrativnih uredbi i uputstava;
6. Postizanje sporazuma o razumevanju sa drugim institucijama.

1.4.1 Instrumenti planiranja

Predviđanje i opšti pregled proizvodnje - kao osnova za planiranje , određivanje prioriteta i donošenje odluka - su poboljšani objavljivanjem Programa službene statistike, PSS , 2013-2017 i Godišnjeg plana , 2013., Godišnjeg plana 2014., Godišnjeg plana 2015. , uključujući i Okvir za procenu učinka/rada (OPU).

PSS uključuje operativni višegodišnji okvir i strateške prioritete i organizacioni razvoj u oblasti statistike , koji su do sada delimično nedostajali. PSS 2013-2017., takođe definiše Okvir za procenu rada uključujući ključne rezultate iz statističke proizvodnje - zadovoljstvo korisnika, efikasnost proizvodnje , kvalitet proizvoda , itd . Struktura PSS -a 2013-2017, GPSS –a i OPU-a nudi moderan okvir za planiranje na osnovu dokaza , povećavajući sistem orijentacije ka rezultatima i pruža osnovu za :

- Proces dokumentovane proizvodnje – organizaciono planiranje i razvoj;
- Transparent an i stalan dijalog sa korisnicima;
- Transparent an i stalan dijalog sa statističkim savetom i
- Sistematsko sastavljanje meta-podataka.

Okvir integriše planiranje i izveštavanje , što znači da se godišnji plan direktno zasniva na proceni učinka u prošlosti .

OPU, takođe stvara Sistem obuhvata vremena za praćenje raspodele dnevnog rada ljudskih resursa. Izveštaji iz sistema će omogućiti menadžerima ASK-a da identifikuju teškoće i potrebe za kapacitetom i preurede poslovne procese još efikasnije . Ovaj sistem nudi menadžerima potreban uvid koji bi omogućio saradnju između raznih radnih statističkih jedinica. Do 2017.godine , sistem obuhvata vremena će napredovati u Sistem upravljanja učinkom.

Ukratko , okvir planiranja je razvijen na sledeći način :

U 2012.godini, ASK je :

- Izradila Program službene statistike, PSS 2013-2017, za Nacionalni statistički sistem;
- Izradila je godišnji Akcioni plan orijentisan ka rezultatima za 2013.godinu (GPSS 2013);
- Razvila opis procesa statističkih proizvoda i
- Izradila okvir za procenu učinka (OPU).

U 2013.godini, ASK će da:

- Osniva Odeljenje za politike, planiranje, koordinaciju i komunikacije;
- Osniva Odeljenje za popise i ankete;

Godišnji plan rada 2016.

- Stvori Sistem vremenskog obuhvata (SIPK) za nadgledanje raspodele doprinosa ljudskih resursa i
- Sastavlja jedinstven opis proizvoda (standard EU-a).

U 2014.godini, ASK je:

- Izradila Koncept-dokumenta i prvi nacrt za dopune i izmene Zakona službene statistike, u cilju jačanja samostalnosti ASK-a;
- Radila na dopunama i izmenama Zakona o popisu poljoprivrede;
- zavrčila i objavila Godišnji izveštaj 2013. u vezi rezultata rada ASK-a u skladu sa OPU-om;
- Razvila anketu o zadovoljstvu korisnika;
- Nastavila razvoj kapaciteta samoprocene učinka;
- Ostvarila napredak svog sistema reagovanja menadžmenta;
- Nastavila sa podizanjem profesionalnih kapaciteta.

U 2015.godini, ASK je planirala:

- Dalji razvoj kapaciteta Odeljenja za planiranje i Upravnog odbora, da bi upravljali procesom planiranja (sa fokusom na unutrašnju efikasnost i kvalitetu statistika);
- Dalji razvoj OPU-a i povećanje kapaciteta za analize performanse;
- Stalni, sistematski i proaktivan razvoj platformi IT za distribuciju podataka ("user interface");
- Upravljanje zasnovano na rezultatima (RBM);
- Dokumentovanje promenljivih i statističkih proizvoda (metadata);
- Razvoj Sistema "Data bank";
- Finalizacija strategije za diseminaciju;
- Objavlivanje konačnih rezultata Popisa poljoprivrede, 2014.

U 2016, ASK planira:

- Okončanje procesa dopuna-izmena Zakona službene statistike i Nacrt zakona o Popisu stanovništva u četiri severnim opštinama Kosova, koje nisu se odazvale Popisu stanovništva, domaćinstava i stanova 2011;
- Izradu Godišnjeg plana za 2017.godinu;
- Dalji razvoj kapaciteta Odeljenja za planiranje i Upravnog odbora, da bi upravljali procesom planiranja (sa fokusom na unutrašnju efikasnost i kvalitetu statistika);
- Dalji razvoj OPU-a i povećanje kapaciteta za analize performanse;
- Stalni, sistematski i proaktivan razvoj platformi IT za distribuciju podataka ("user interface");
- Upravljanje zasnovano na rezultatima (RBM);
- Dokumentovanje promenljivih i statističkih proizvoda (metadata);

1.4.2 Reorganizacija

Reorganizacija ASK-a je proces koji je počeo u 2012.godini. i nastavljen je i u 2013. i 2014.godini. ASK u kontinuitetu će postupiti shodno Pravilniku Br. 01/2013 o unutrašnjoj reorganizaciji i o sistematizaciji radnih mesta u ASK. Poštujući navedeni pravilnik, je realizovano:

1. Osnivanje Odeljenja za politike, planiranje, koordinaciju i komunikaciju (OPPKK) i Odeljenja za popise i ankete (OPA);
2. Spajanje odeljenja društvenih statistika i stanovništva u jedno odeljenje (Odeljenje društvenih statistika /ODS);
3. Povećanje kapaciteta u ostalim odeljenjima.

OPPKK je postalo funkcionalno, izvršava i sprovodi sve odgovornosti i zadatke u skladu sa pravilnikom o reorganizaciji i planu rada predviđenom u Programu ASK-a. Tokom 2015.godine će se

Godišnji plan rada 2016.

popuniti sva prazna mesta koja su upražnjena odlaskom pojedinih radnika ASK-a u penziju. U 2016.godini, ako nadležne institucije odobre zahteve ASK-a za dodatne položaje, osnivaće se Odeljenje Nacionalnih računa i povećave se kapaciteti u proizvodnim odeljenjima.

Reorganizacija ASK-a će biti kontinuiran proces, poštujući relevantni Pravilnik o reorganizaciji, u cilju ispunjavanja zahteva i potreba ASK-a, naročito, i Statističkog sistema uopšte.

1.5 Standardi EU o kvalitetu

EU ima određena pravila o pitanju kvaliteta. Kvalitet, uopšte je definisan metodologijom proizvodnje, kvalitetom obrade, tačnošću podataka, potrebnim vremenom za podatke, uporedivošću, itd. ASK se neprestano angažuje na ispunjavanju standarda EU-a, bazirajući se na pravilima o kvalitetu.

Za 2015.godinu, ASK plandra poboljšanje i razvoj procesa dokumentacije za metode proizvodnje. To će početi sa programom koji sadrži dve vrste procene. Jedna od njih je tehnička procena, koja se usredsređuje na proizvodnim metodama i dokumentaciju, i druga je orijentisana ka korisniku, sa ciljem da se poboljša zadovoljstvo korisnika, ispunjavajući dosledno njihove zahteve. Vidi poglavlje 2: Strateški prioriteti.

Potpuno funkcionisanje programa u ove dve vrste procene, plandra se da se uradi tokom 2015.godine. U tom slučaju, biće uzete u obzir preporuke koje proizilaze iz Twining projekta podrške, 2013-2015.

1.6 Zadovoljstvo korisnika

Kontakti sa korisnicima su ključni element za poboljšanje kvaliteta i za sadržajni razvoj statistika.

Važan

način za procenu kvaliteta je merenje zadovoljstva korisnika.

Tokom 2013.godine, ASK je sprovodila proces o merenju zadovoljstva korisnika kroz Komponente komunikacije. Ovaj način merenja zadovoljstva je nastavljen i tokom 2014.godine, čak je obavljena anketa o zadovoljstvu sa određenim brojem korisnika, čije je rezultate analizirala ASK. Takođe, tokom 2015. i 2016.godine ASK plandra da proširi i unapređuje načine za merenje zadovoljstva korisnika kroz izgradnju alata na veb sajtu ASK-a i organizovanjem sastanaka sa korisnicima.

1.7 Sažetak procene učinka

1. Tokom 2014.godine broj proizvoda je povećan za njih 7, u poređenju sa 2012-om, odnosno sa 39 na 46 proizvoda, kao i objavljene su 103 publikacije u 2014.godini, dok u 2012.godini su 79 publikacije.
2. Broj promenljivih je proces koji će nastaviti sa aktivnostima tokom procesa dokumentacije (metadata). Međutim, vršiće se u kontinuitetu ažuriranje promenljivih. Ovaj proces će biti izazov za ASK sve do potpune finalizacije procesa dokumentacije promenljivih.
3. Vreme proizvodnje je zabeležilo rast, kao posledica zakašnjenja na prikupljanju podataka od strane drugih jedinica i zavisnosti na objavljivanju rezultata od spoljnih konsultanta.
4. Blagovremene publikacije su zabeležile napredak u određenim statističkim oblastima, u odnosu na godinu dana ranije, posebno u oblasti ekonomskih statistika, poljoprivrednih statistika i u drugim publikacijama.
5. Vreme izveštavanja je kontinuiran proces i tokom 2014-te je napredovalo.
6. Objavljivanje/uključivanje Kosova sa podacima u Priručniku EU-a je u priličnoj meri povećano, u 2014.godinu i u vremenskim serijama.
7. Procena greške u uzorku je počela kao proces tokom 2014.godine. Dok, tokom 2015.godine ASK planira objavljivanje procenu greške u uzorku za dva proizvoda (ARS i ABD).

2. STRATEŠKI PRIORITETI

Kao što je navedeno u Programu službene statistike u delu 4.3 2013-2017. strateški prioriteti će biti podeljeni po organizacionim statističkim oblastima. Što se tiče organizacionog razvoja, petogodišnji plan predviđa 5 strateških prioriteta. U 2016. godini oni će biti sledeći:

Prioritet 1. Jačanje planiranja ASK-a i utvrđivanje okvira za procenu učinka (OPU)

Tokom 2016. godine nastaviće se sa jačanjem planiranja i praćenja, odnosno Okvira za procent učinka kao dve faze procesa. Osim napretka SIPK sistema, kao alatka upravljanja u procesu prikupljanja inputa i OPU-a, izradiće se i analitički izveštaji o na osnovu SIPK sistema. Tokom 2015. godine će se početi sa dva analitička izveštaja, dok tokom 2016. godine će se povećati njihov broj i rezultati će biti osnova za donošenje odluka od strane upravitelja ASK-a, u vezi reorijentacije aktivnosti (inputa) u statističkim procesima. Odeljenje odgovorno za sprovođenje ovih ciljeva će biti OPPKK. na osnovu Zakona službene statistike i PSS 2013-2017., ASK sa svojim funkcionalnim kapacitetom sastavlja Godišnji plan službene statistike.

Prioritet 2. Reorganizacija ASK-a

Proces reorganizacije sa aspekta funkcionisanja i efikasnosti je kontinuiran proces, kako bi se ispunila misija ASK-a i potrebe korisnika statističkim podacima, blagovremeni, tani i međunarodno uporedivi. Posmatrano po ciljevima Pravilnika o reorganizaciji, reorganizacija u ASK kao projekat/aktivnost skoro da je ispunjena tokom 2014 i 2015. godine, ispunjavanjem ključnih ciljeva (stvaranje dva niva odeljenja, spajanje dva odeljenja u jedno odeljenje, postepenom izmenom uloge područnih odeljenja, itd.). U okviru Reforme Javne uprave Kosova, ASK je završila klasifikaciju i standardizaciju radnih mesta u skladu sa važećim propisima.

Reorganizacija će se nastaviti i u 2016. godini prema prioritetima ASK-a na formiranju novog odeljenja za nacionalne račune, popunjavanju i sistematizaciji novih radnih mesta i onih trenutnih u ASK, s ciljem povećanja efektiviteta i efikasnosti ASK-a, na ispunjavanju nacionalnih i međunarodnih obaveza.

Prioritet 3. Komunikacija sa korisnicima

Cilj ASK-a je da se uspostavi sistematska komunikacija sa svim korisnicima službenih statistika. To uključuje i uspostavljanje koordinacije i saradnje sa institucijama koje su izvori i ujedno korisnici podataka ASK-a. Za ostvarivanje ovog cilja, tokom perioda 2015-2016., ASK će imati podršku Twining projekta i SIDA.

Trenutno ASK je u bliskoj saradnji sa Ministarstvom finansija i sa Centralnom bankom Kosova u oblasti ekonomske statistike, kao proizvođači službenih statistika. Takođe, ASK kroz sporazuma o razumevanju (SR) je povećala nivo koordinacije i saradnje sa institucijama, koje su jako važne kada se radi o izvorima administrativnih podataka. SR-ovi se očekuje da se realizuju tokom 2015. god. i njihovo sprovođenje će početi tokom 2016. godine. ASK planira da izgradi značajne instrumente za korisnike službenih statistika. U koordinaciji i saradnji sa korisnicima postignut je zadovoljavajući nivo, posebno sa redovnim sasrancima Statističkog saveta, u kojima učestvuju predstavnici brojnih vladinih i nevladinih institucija.

Kao što je planirano za protekle godine i tokom 2016. godine planira se da se uspostave razni oblici kontaktiranja sa korisnicima, uključujući i organizovanje Ankete o zadovoljstvu korisnika, seminare i okrugle stolove, kao i i što veće informisanje širokog mnjenja i korisnika kroz razne metode komunikacije. Što se tiče saradnje sa međunarodnim korisnicima, planira se da produbi ti dalju saradnju. Sada je već uspostavljena praksa da se održe zajednički godišnji sastanci sa svim

Godišnji plan rada 2016.

međunarodnim organizacijama i donatorima ASK-a u oblasti statistike. U međuvremenu, kroz DAMIS Program, ASK nastavlja da dostavlja podatke u Eurostatu, po zahtevima i standardima EU-a

Što se tiče proceni korisnika, ASK će koristiti seminare, okrugle stolove, konferencije i sve druge oblike komunikacije, da bi se dobila što realnija procena od strane korisnika službenih statistika.

U 2016.godini, putem Ankete o zadovoljstvu korisnika planira se da se uzme konkretan rezultat u vezi zadovoljstva korisnika službenih statistika. Ovaj nov način komuniciranja odvijće se redovno.

2.1 Razvoj ekonomskih statistika

Tokom poslednjih dve godina, 2013. i 2014., ASK je postigla napredak u oblasti ekonomskih statistika. ASK po prvi put je uspela da izradi publikaciju kvartalnog BDP-a po proizvodnom i rashodnom pristupu u tekućim cenama. U međuvremenu je sprovedena Nomenklatura ekonomskih aktivnosti u NACE Rev. 2 verziji, preduslov za upoređenje statistika sa zemljama regiona i šire. U 2014.godini su izrađeni i objavljeni BDP po novom ESA 2010 sistemu i revizija postojećih računa. Takođe, postignut je napredak u kratkoročnim poslovnim statistikama, kao i , u 2015.godini je u procesu finalizacije nova platforma Statističkog poslovnog registra, itd.

ASK se suočava s poteškoćama u vezi ograničenog broja kratkoročnih poslovnih statistika, s pouzdanim kvalitetom i u skladu sa standardima Evropske unije i međunarodnom metodologijom. Još jedan problem je očigledan: objavljivanje BDP po pristupu tabela snabdevanja i korišćenja (SUT), publikovanih poslednji put u 2007.godini; ostali oblici (pokazatelji) publikacije BDP kao transformacija nominalnog BDP u Paritet kupovne snage (PKS),itd.

Jedan od glavnih prioriteta za ASK su ekonomske statistike, za koje će se morati angažovati za povećanje proizvodnog kapaciteta, barem do 2017.godine. Angažovanja trebaju se usredsrediti na skraćivanje roka objavljivanja kvartalnih BDP, poboljšanje i napredak kratkoročnih poslovnih statistika, poboljšanje Statističkog poslovnog registra, nastavak implementacije novih međunarodnih klasifikacija (kao što je PRODCOM itd.).

U zavisnosti od mogućnosti budžeta, tokom 2016. planira se realizacija projekata za merenje neformalne ekonomije na Kosovo. S druge strane, Vlada je usvojila Strategiju za borbu protiv neformalne/sive ekonomije.

2.2 Ostale statističke oblasti i njihova povezanost

U izveštajima napretka EU-a, u dve poslednje godine, za Kosovo se navodi da je učinjen napredak u vezi statističke infrastrukture i takođe se preporučuje da saradnja i ASK-a sa drugim institucijama treba da se poveća. ASK treba da na kompetentan način koristi dostupne administrativne podatke da bi poboljšala statistike o obrazovanju, zdravlju, demografiji itd. Ali, ASK takođe treba da uzme u obzir i obezbedi kontinuitet ABD i Strukturne anketu farmi, pošto je stvoren okvir dobre baze na osnovu Projekta Popisa stanovništva i Popisa poljoprivrede.

Koordinacija između različitih procesa rada treba da se poboljša u ASK. Tokom perioda PSS 2013-2017., tema koordinacije povezanih proizvoda je od prioriteta u polju razvoja statistika. Treba se još više angažovati da se poveća korisnost neobrađivih podataka iz različitih oblasti da se proizvode pokazatelji koji imaju smisla. Kosovsko društvo treba da bude bolje informisano o razvoju ekonomije i o društvenom životu u zemlji. ASK sada ima bazu podataka iz Popisa stanovništva , domaćinstava i stanova iz 2011.godini i Popisa poljoprivrede u 2014.godini. Ovi projekti su ojačali razvoj i koordinaciju statističkih procesa. Tokom 2014.godine, ASK je realizovala Projekat Popisa poljoprivrede, a konačni rezultati će biti objavljeni u septembru 2015.godine. Podaci iz Popisa poljoprivrede 2014. će omogućiti izradu Okvira uzorka za sve naredne ankete u poljoprivredi i ujedno će omogućiti proizvodnju novih pokazatelja, odnosno će odražavati veće učešće Kosova u priručniku EU-a.

Godišnji plan rada 2016.

Kada se pokaže potreba za projektima, za koje donatori su zainteresovani da ih realizuju na Kosovo, ASK će pod svoju zakonsku i profesionalnu obavezu doneti pravu odluku, u skladu sa najboljim međunarodnim praksama, da bi Nacionalni statistički sistem dobio potrebne beneficije.

ASK- bi trebala da poveća postojeće kapacitete, kako bi statistike Kosova zbližila statistikama zemalja Evropske unije i standardima Eurostata. Da bi se to postiglo treba da se stvori mogućnost da se slede nove metodologije za brzo prikupljanje i obradu statističkih podataka . ASK takođe treba da uzme u obzir napredak koji je postignut od strane drugih javnih agencija i da koristi njihova dostignuća za svoj interes .

Godišnji plan rada 2016.

2.3 Zbirna tabela organizacionog procesa u 2015.godini

Organizacioni razvoj treba da ima za cilj poboljšanje efikasnosti proizvodnje i PSS 2013-2017. predstavlja četiri operativne prioritete u 2016.godini:

Unutar okvira postojećih resursa	Cilj i odgovornost	Status i predviđeni plan - maj 2015
1. Korišćenje Uzorka procene učinka (OPU)	<p><u>Cilj:</u> Izrada opšteg pregleda za statističke procese u ASK, u cilju jačanja okvira za planiranja.</p> <p><u>Odgovor:</u> OPPKK</p>	<p><u>Status:</u> SIPK sada je već u funkciji i njegovo ispunjenje novim zahtevima od strane odeljenja će se nastaviti.</p> <p><u>Plan:</u></p> <ul style="list-style-type: none"> - Kontinuirano praćenje SIPK-a za 2015-2016.godinu; - Kontinuirana IT pomoć osoblju ASK-a na korišćenju SIPK-a ; - Generisanje mesečnih, tromesečnih i godišnjih izveštaja, kao i praćenje i upotreba izveštaja
2. Povećanje profesionalnih kapaciteta u OPPKK	<p><u>Cilj:</u> Kompletiranje osobljem OPPKK - a, podizanje kapaciteta kroz buke za planiranje, izveštavanje i dokumentovanje.</p> <p><u>Odgovor:</u> OPPKK</p>	<p><u>Status:</u> Primenjen je Pravilnik o reorganizaciji ASK-a. Sva radna mesta u OPPKK imaku njihove opise rada, potreban je dalji razvoj.</p> <p><u>Plan:</u> Obuka za sprovođenje odgovornosti će početi u 2015-oj i nastaviće se i u 2016-oj podrškom od strane Sida/SCB.</p>
3. Potpuno funkcionisanja OPA	<p><u>Cilj:</u> Praćenje/nadgledanje rada na terenu tokom prikupljanja podataka, u cilju povećanja njihovog kvaliteta.</p> <p><u>Odgovor:</u> DRA</p>	<p><u>Status:</u> Odeljenje za popise i ankete je popunjeno i sada funkcioniše u potpunosti. Realizovana je veza područnih odeljenja sa ASK-om kroz vladinu mrežu Informacione tehnologije.</p> <p><u>Plan:</u> ASK plandra za 2016-tu podizanje kapaciteta u cilju poboljšanja kvaliteta tokom prikupljanja podataka.</p>
4. Razvoj stranice za korisnike i prikupljanje e informacija putem upitnika i anketa.	<p><u>Cilj:</u> Poboljšanje izveštaja sa krsnicima, posebno sa glavnim korisnicima i organizovanje seminar za korisnike.</p> <p><u>Odgovor:</u> OMIT u saradnji sa OPPKK</p>	<p><u>Status&Plan:</u> Ove aktivnosti će se odvijati u kontinuitetu tokm 2015-2016.god. u saradnji sa Sida/SCB i Twining projektom.</p>
Izvan okvira postojecih resursa	Cilj i odgovornost	Status i predviđeni plan - maj 2015
1. Uvođenje Metada	<p><u>Cilj:</u> Obuka osoblja koje radi tim, pokretanje dokumentovanja.</p> <p><u>Odgovor:</u> OMIT u saradnji uz tehničku pomoć Sida/SCB i Twining projekta.</p>	<p><u>Status&Plan</u> saradnje sa projektom Sida/SCB i Twining projektom je u toku. ARS, ABD, PSA i IPC su dokumentovana po ESMS-u i u okviru projekta nastaviće se do okončanja shih proizvoda, prema planu do kraja 2015.godine.</p>
2. Koordinacija alata diseminacije.	<p><u>Cilj:</u> Obezbeđivanje tehničke pomoći obuka za organizovanje promenljivih I vremenskih serija</p> <p><u>Odgovor:</u> OMIT</p>	<p><u>Status&Plan</u> Saradnja sa Sida/SCB i Twining projektom se nastavlja. Trenutno, ASK je u procesu finalizacije sprovođenja platforme PX Web, da bi se omogućila distribucija statističkih podataka.</p>

Godišnji plan rada 2016.

3. Bolja upotreba
statističkih metodologija

Cilj: Obezbeđivanje kontinuirano
obuke i dokumentovanje svih
metodologija i njihove procene.
Odgovor: OMIT

Status: Projekat metadata je u toku razvoja.
Pokrnuto je vađenje pokazatelja za procenu greške u
uzorku. SIPK je u procesu napretka. U toku je razvoj
aplikacije za cene proizvoda i sredinom 2015.god. će
početi da rade dva pripravnika u IT oblast.

Plan: Tokom narednog perioda plandra se
dokumentovanje statističkih metodoloških procesa.

Godišnji plan rada 2016.

2.4 Zbirna tabela razvoja statističkih oblasti u 2015.godini

Za razvoj statističkih oblasti PSS predviđa za 2013-2017. godinu sledeće aktivnosti:

Unutar okvira postojećih resursa	Cilj i odgovornost	Status i predviđeni plan - maj 2015
1.BDP (PKSZ)	<p><u>Cilj:</u> 1.Glavni cilj tokom godina 2015-2016. biće skraćivanje rokova publikacija, povećanje broja proizvoda i izveštaja, poboljšanje metodologije, odnosno kvaliteta postojećih, itd.;</p> <p>2. Dalji razvoj modela kvartalnog pomoću spoljne tehničke pomoći . Za ovaj cilj zahteva se povećanje broj osoblja.</p> <p><u>Odgovor:</u> odeljenje ekonomskih statistika i nacionalnih računa (OESNR).</p>	<p><u>Status:</u> 1.1 Skraćivanje vremena proizvodnje je poboljšano, počelo je objavljivanje kvartalnog BDP. Urađeno je objavljivanje vremenskih serija kvartalnog BDP (K1 2010-K1 2014), kao i revizija vremenskih serija godišnjeg BDP (2008-2012).Takođe, privremeno je povećan broj osoblja (za tri pripravnika od SIDA, do februara 2016). U 2015.godini počelo je prikupljanje podataka za izradu ponudračkih korisničkih tabela e (eng. SUT).</p> <p><u>Plan:</u> Planirano je da do kraja 2016.godine skrate rokovi objavljivanja do t+90 dana. 1.2 Plan za 2015-2016.godinu je da se nastavi sa skraćivanjem rokova objavljivanja kvartalnog BDP, i ostalih redovnih publikacija.</p> <p>2.1 Unapređenje modela kvartalnog BDP biže proces i u naredne dve godine (2015-2016)</p>
2. Anketa radne snage (PKSZ).	<p><u>Cilj:</u> 1. Poboljšanje kvaliteta podataka ARS i pbublikovanje kvartalnih ARS.</p> <p><u>Odgovor:</u> Odeljenje socijalnih statistika Socijalne (OSS)</p>	<p><u>Status:</u> ARS trenutno se objavljuje u godišnjoj periodici, uz tehničku pomoć Svetske banke.</p> <p><u>Plan:</u> Za 2016.godinu se planira: - Ažuriranje okvira uzorka svake godine, tri meseca pre početka ankete na terenu; -Objavljivanje rezultata kvartalnih ARS prema kalendaru EU; - Nastavak tehničke pomoći na izračunavanju težina; - Povećanje praćenja prikupljanja podataka na terenu.</p>

Godišnji plan rada 2016.

3. Poslovne statistike e (CPOS)

Cilj:

1. Poboljšanje pokrivenosti Strukturne poslovne ankete i kratkoročne statistike o preduzećima. Poboljšanje uzorkovanja, skraćanjem rokova objavljivanja, povećanje broj proizvoda, poboljšanje kvaliteta i sprovođenje novih klasifikacija.

Odgovor: Odeljenje ekonomskih statistika i Nacionalnih računa (OESNR)

Status:

3.1. sada je već počelo da se sprovodi NACE Rev 2. Pokrivene su ekonomske aktivnosti za Statistike o preduzećima na osnovu Metodologije Eurostata (pravilnika EU).

Plan: Planovi za 2015-2016.godinu su povećanje proizvoda (Kratkoročna statistika trgovine na malo, godišnji Energetski bilans i Klasifikacija PRODCOM –Klasifikacija proizvoda); poboljšanje kvaliteta, uz poboljšanje upitnika, izbora uzorka, nadgledanja prikupljanja i obrade podataka; i realizacija Ankete o ažuriranju SPR.

Odgovorno osoblje za SBS i STS će se obučavati u Excel naprednim modulima i računanje kombinovanih indikatora.

Stvaranje ili izgradnja software aplikacije za Statistički poslovni registar je u fazi izgradnje.prikupljanje podataka pregledanim upitnicima i uzorkom je u toku za Statistiku izgradnje.

U 2015.godini je pokrenuta aktivnost na klasifikaciji proizvoda PRODCOM i nastaviće se kao redovna aktivnost u narednim godinama.

Nastaviće se sa skraćivanjem rokova objavljivanja, u cilju postizanja ciljeva PSS 2013-2017.

4. Cene (CPOS)

Cilj:

1. Redukcija vremena proizvodnje za sve pokazatelje cena.

Odgovor: OESNR

Status:

4.1 Od januara 2015.god. Indeks potrošačkih cena je harmonizovan prema međunarodnom konceptu i publikuje se kao harmonizovani indeksi potrošačkih cena (HIPC).

Plan:

Tokom 2015-2016.godine planirano je uvođenje nove software aplikacije za Indeks proizvođačkih cena i Indeks uvotnih cena.

Planirano je, takođe, za 2015-2016 .godinu da se nastavi sa skraćivanjem vremena proizvodnje objavljivanja; priprema inventara o HIPC; nastavak sa Paritetom kupvne moći (PKM) sa pilot projektima IPA 2012/14.

5. Spoljna trgovina (PKSZ)

Cilj:

1. Skraćivanje vremena objavljivanja.
2. Mogućnost interaktivnog pristupa ya korisnike podataka .

Odgovor:
OESNR i OMIT

Status:

5.1. Skraćivanjeee vremena objavljivanja mesečne Statistike spoljne trgovine, već je realizovano PSS 2013-2017 .

5.2.Uvođenje alata PC-Axis za interaktivnu diseminaciju podataka Spoljne trgovine je urađeno i očekuje se da će tokom 2015.godine biti na raspolaganju za korisnike.

Plan:

Nastaviće se sa unapređenjem platforme PX-Web

Godišnji plan rada 2016.

6. Anketa o poljoprivrednim gazdinstvima – Anketa poljoprivrednih i biljnih useva i stočarstva (CPOS)	<p><u>Cilji:</u></p> <ol style="list-style-type: none">1. Korišćenje okvira uzorka iz Popisa poljoprivrede i dizajniranje poljoprivrednih anketa, prema preporukama Eurostata.2. Skraćivanje vremena proizvodnje rezultata <p><u>Odgovorani:</u> OPSŽS</p>	<p><u>Status:</u></p> <p>6.1. Popis poljoprivrede će obezbediti bazu podataka u septembru 2015.godini, koja će se koristiti za utvrđivanje boljeg uzorka APD i Ankete poljoprivrednih i biljnih useva i stočarstva.</p> <p><u>Plan:</u></p> <p>Za ovu aktivnost potrebna je tehnička pomoć.</p> <p><u>Statusi:</u></p> <p>6.2. Vreme proizvodnje je 190 dana.</p> <p><u>Plan:</u></p> <p>Cilj je da se skрати ovo vreme na 180 dana.</p>
7. Ostale statistike o domaćinstvima i individima (CPOS)	<p><u>Cilji:</u></p> <p>1 Poboljšanje okvira uzorka za domaćinstva i individe prema zahtevima međunarodnih organizacija.</p> <p><u>Odgovorani:</u> OSS</p>	<p><u>Status:</u></p> <p>7.1. Pruženi su podaci na osnovu upitnika poslatih od ILO, UNESCO, ETF.</p> <p><u>Plan:</u></p> <p>Popunjavanje upitnika ETF-a, EU-a, UNESCO-a, ILO-a i Svetske banke u cilja vađenja što većeg broja pokazatelja.</p> <p>Ažuriranje registara iz unutrašnjih statističkih izvora, da bi se ispunili zahtevi razlučitih organizacija i individualnih korisnika, kao što su: statistika zdravlja, socijalne zaštite i tržišta rada.</p>
8. Godišnja procena stanovništva (CPOS)	<p><u>Cilji:</u></p> <ol style="list-style-type: none">8. Procena stanovništva u godišnjoj periodici i rast pokazatelja u vezi procene stanovništva. <p><u>Odgovorani:</u> OSS.</p>	<p><u>Status:</u></p> <p>8.1. Poslednja procena je procena stanovništva za 2013.godinu.</p> <p><u>Plan:</u></p> <p>Nastavlja se korišćenje konačnih rezultata iz Popisa stanovništva 2011. godine.Mešutim, koristiće se i podaci iz drugih anketa, kao što su: statistika o rođenjima u umrlima, podaci o emigraciji iz domaćih i međunarodnih izvora.</p>
9. Administrativni podaci (CPOS)	<p><u>Cilji:</u>1. Identifikacija svih izvora administrativnih podataka i njihov uzimanje u elektronskom obliku.</p> <p><u>Odgovorani:</u> Sva proizvodna odeljenja i odeljenja podrške</p>	<p><u>Status:</u></p> <p>Postoji Lista institucija za snabdevanje administrativnim podacima oneve. Potpisan je Sporazum razumevanja (SR) sa MONT-om. U SR su postavljena pravila za slanje podataka . Nastavljeno je uzimanje administrativnih podataka od raznih institucija.</p> <p><u>Plan:</u></p> <p>Potpisivanje SR sa ARC-om, Ministarstvom pravde i modifikacija SR sa CBK i MF-om. Publikacija statistike obrazovanja da izlazi kao zajednička publikacija ASK- MONT.</p>
Van okvira postojećih resursa	Cilj i odgovornost	Status i predviđeni plan - maj 2015
9. Popis poljoprivrede (CPOS)	<p><u>Cilji:</u>1. . Uspostavljanje poljoprivrednih gazdinstava</p> <p><u>Odgovorani:</u> OPŽS</p>	<p><u>Status:</u></p> <p>1.1. Popis poljoprivrede je sproveden i ASK je objavila prethodne rezultate.</p>

Godišnji plan rada 2016.

- Plan:
Planirano je da se konačni podaci objave u septembru 2015.godine. Tokom 2016.godine, koristeći podateke iz PP i uz međunarodnu tehničku pomoć izradiće se statistički registar gazdinstava. Ovaj registar će se upotrebiti za naredne poljoprivredne ankete.
10. Popis stanovništva u četiri severne opštine
- Cilj:1. Realizacija Popisa poljoprivrede, uključujući i Upitnik Popisa poljoprivrede
- Odgovoran:
DSS, OPŽS i druga odeljenja
- Status:2.1 Nakon Odluke Vlade Kosova (od 14.02.2014.godine) ASK je pokrenula procedure za sprovođenje Popisa stanovništva u sledećim opštinama: Leposavić, Severna Mitrovica, Zubin Potok i Zvečan. Izrađen je nacrt-zakona koji je uključio i upitnik Popisa poljoprivrede.Takođe, izvršena je priprema koncept- dokumenta i ASK čeka potvrdu finansijske podrške za ovaj projekat od strane Kancelarije EU na Kosovo. Odobrenje finansijske podrške je obećano ako Vlada šalje zvaničan zahtev Kancelariji EU.
- Plan: Da se ovaj projekat ostvari krajem 2015. i tokom 2016.godine.
- 2.2 Planira se finalizacija Registra stanovništva, domaćinstava i stanova i Registra poljoprivrednih gazdinstava, itd.
11. Anketa o prihodima i uslovima života të (CPOS)
- Cilj:
1. Razvoj Anket o prihodima i uslovima života të, podizanje kapaciteta profesionalnog osoblja ASK-a
- Odgovoran:
DSS
- Status:3.1 Urađena je priprema instrumenata za ovu anketu i sprovedena je probna anketa na terenu. Izveštaj probne ankete će biti objavljen u novembru 2015.godine.
- Plan: Da se anketa sprovodi u drugom kvartalu 2016.godine.
- Pružanje tehničke pomoći od EU, u cilju podizanja profesionalnog kapaciteta.
- Održavanje dodatnih obuka za domaće osoblje, sa posebnim aspektom na analiziranju podataka.

2.4.1 Obrada posebnih statistika

ASK je angažovano na obradi posebnih statistika u okviru Službenih statistika, na osnovu zahteva domaćih i međunarodnih korisnika.Što se tiče prikupljanja podataka, ASK će obaviti prikupljanje podataka u sledećim oblastima: Nacionalni računi, Paritet kupovne snage,Spoljna trgovina, Poslovna statistika, za Anketu izdataka rada, Indeks izdataka rada, Migraciju, distribucija, podrška korisnicima od Eurostata, Godišnja statistika poljoprivrednih kultura, Statistika stočarske proizvodnje i Agromonetarna statistika.

Ove aktivnosti nisu deo glavnog Programa službene statistike. ASK će koristiti ove mogućnosti da bi vršila kontrolu svojih okvira uzoraka i da bude deo regionalnih aktivnosti. Ove aktivnosti imaju regionalni kalendar rada. Ne zavisi od ASK-a da odluči o vremenu, ali može da organizuje rad, na odgovarajući način unutar organizacije i da dodaje dodatne izvore kada je to potrebno.

ASK je u procesu revidiranja Administrativnog uputstva br.08/2012, koje obezbeđuje pravni osnov za realizaciju ovih statistika.

3. GODIŠNJI AKCIONI PLAN 2016.

3.1 Budžet

Budžet ASK-a za 2015.godinu: plate i dnevnice, 834,829; robe i usluge, 320,450; troškovi za komunalije 31,875; dok kapitalni troškovi, 0.00. Ukupno 1,187,154.

Za 2016.godinu, da bi ispunila zadatke i odgovornosti, posebno da pveća druge aktivnosti, ASK ima potrebe za više sredstva, bilo u kategoriji Robe i usluge, u cilju povećanja broja anketa, (dodatnih 270,000 EVRA, da su približno 590,000 EUR⁵ u totalu); bilo u kategoriji Plate i dnevnice (dodatnih približno 181,000 EVRA⁶), u cilju povećanja ljudskih resursa; ili u kategoriji Kapitalni troškovi (dodatnih približno 150,000 EVRA).

Budžet ASK-a za 2015 .godinu i planiranje za 2016.godinu:

Kategorije/ godina	2015	2016
stafi	<u>139</u>	<u>168</u>
	Aktualne	neophodne
Plate i dnevnice	834.829,00	1.015.441,00
Robe i usluge	320.450,00	590.000,00
Kapitalni troškovi	-	150.000,00
Komunalije	31.875,00	37.500,00
Ukupno	1.187.154,00	1.792.941,00

3.2 Pregled proizvodnje

Pregled obuhvata ukupne rezultate proizvodnje ASK. On obezbeđuje stranama za planiranje i zainteresovanim stranama za informacije o učestalosti publikacija, spoljnim partnerima, raspodelu obima rada, vreme proizvodnje i radne dane kao input u proizvodnju. Tokom strateškog perioda pregled će prikazati trend za razvoj OPU indikatora 4 i 5 na nivou proizvoda .

Konačno, petogodišnji plan postavlja ciljeve za efikasnost u proizvodnji sa redukcijom vremena od 25% do 2017.godine.

Potpuna funkcionalizacija OPPKK i OPA planirano je za 2015.godinu. Tokom 2016.godine planirano je stvaranje Odeljenja nacionalnih računa i popunjavanje važnih pozicija u nekim proizvodnim odeljenjima. ASK za naredni period planira i osnivanje Jedinice za analize, u startu uz podršku donatora.

Pregled se završava rezimeom na institucionalnom nivou ASK-a.

⁵Ostale ankete za merenje neformalne ekonomije Kosova

⁶ Procene za zarade i dnevnice, za 29 novih položaja (29 radnika) .

Godišnji plan rada 2016.

EKONOMSKE STATISTIKE

Program	Odeljenje	Statistički proizvodi i usluge	Učestalost objavljivanja	Spoljni saradnici	Vreme proizvodnje 2014	Vreme proizvodnje 2015-plan	Vreme proizvodnje 2016-plan	LJR(ljudi-dani) 2014	LJR(ljudi-dani) 2015 plan	LJR(ljudi-dani) 2016 plan	Blagovremene publikacije 2014
PKSZ	OESNR	Strukturna poslovna anketa SPA:4000 preduzeća	godišnje	ES, SCB		343	341	231,875	118	124	0
PKSZ	OESNR	IUC (K1-K4,2016) 150 preduzeća	kvartalno	Sida/SCB	324	304	282	158,375	89	242	4
PKSZ	OESNR	Indeks proizvođačkih cena IPC (K1-K4 2016) 150 preduzeća	kvartalno	Sida/SCB	358	312	294	222,625	116	242	3
PKSZ	OESNR	Kratkoročne statistike industrije (K1-K4 2016) 200 preduzeća	kvartalno	Twining projekat	682	354	339	181,375	165	302	1
PKSZ	OESNR	Kratkoročne statistike građevinarstva (K1-K4 2016) 200 preduzeća	nema	Sida/SCB	0	0	0	174	165	297	0
PKSZ	OESNR	Kratkoročne st.Tregovine na malo (K1-K4 2016) 200 preduzeća		nema	0	381	353	60	260	253	0
PKSZ	OESNR	Statistički registar preduzeća na Kosovo	kvar.	ES	165	144	128	7	38	84	3
PKSZ	OESNR	Ažuriranje Staističkog poslovnog registra 3 000 preduzeća	nema	nema	0	0	0	80	78	69	0
PKSZ	OESNR	Indeks potrošačkih cena	mesečno	Sida/SCB, ES	167	159	146	275,625	157	275	12
PKSZ	OESNR	Indeks potrošačkih cena	godišnje	Sida/SCB, ES	176	170	160	10,5	47	45	1
PKSZ	OESNR	Statistika spoljne trgovine	mesečno	ES	410	359	344	101,875	98	235	13
PKSZ	OESNR	Statistika spoljne trgovine	godišnje	ES	175	170	161	0	48	43	1
PKSZ	OESNR	BDP po rashodnom pristupu	godišnje	IMF	255	314	307	164	293	139	1
PKSZ	OESNR	BDP po proizvodnom pristupu	godišnje	IMF	329	314	308	191,875	268	128	1
PKSZ	OESNR	<i>Računi Vlade</i>	godišnje	IMF	168	168	161	26,75	30	49	1
PKSZ	OESNR	Kvartalni BDP po proiz.i rashodnom pristupu	kvartalno	Twining projekat	249	846	573	363,5	1065	1189	1
PKSZ	OESNR	Indeks troškova izgradnje (ITI) (K1-K4 2013) 150 preduzeća	kvartalno	Sida/SCB	259	318	298	163,375	115	272	3
PKSZ	OESNR	Energetski bilans,K1-K4 2013	kvartalno	nema	316	283	223	24,375	43	77	4
PKSZ	OESNR	Statistika transporta, TM1-TM4 2013	kvartalno	nema	140	140	140	151,75	76	105	4
PKSZ	OESNR	Statistika hoteljerstva(K1-K4 2013) 110 hotela	kvartalno	nema	302	300	299	202,625	145	168	4
PKSZ	OESNR	Rezultati Ankete PRODCOM	godišnje	nema	0	0	413	0	0	107	0
PKSZ	OESNR	Godišnji energetski bilans	godišnje	nema	0	0	187	0	0	73	0
OESNR		Ukupno:			4.475	5.379	5.457	2.792	3.414	4.518	91%

Godišnji plan rada 2016.

POLJOPRIVREDNE STATISTIKE

Program	Odeljenje	Statistički proizvodi i usluge	Učestalost objavljivanja	Spoljni saradnici	Vreme proizvodnje 2014	Vreme proizvodnje 2015-plan	Vreme proizvodnje 2016-plan	LJR(ljudi-dani) 2014	LJR(ljudi-dani) 2015 plan	LJR(ljudi-dani) 2016 plan	Blagovremene publikacije 2014
-	OPSŽS	Popis Poljoprivrede	nema	-	-	-	-	696	461	80	-
PKSZ	OPSŽS	Agromonetarne Statistike/cene poljpr.proizvoda	kvartalno godišnje	Sida/SCB	180	178	186	189	171	410	5
PKSZ	OPSŽS	Agromonetarne Statistike/ /Cene poljpr.inputa	godišnje	Sida/SCB	198	166	205	31	0	394	5
PKSZ	OPSŽS	Agromonetarne Statistike/Ekonmski rakuni za poljoprivredu	godišnje	Sida/SCB, ES	-	-	330	46	76	230	-
PKSZ	OPSŽS	Anketa industrijskog otpada (800 preduzeća)	godišnje	Sida/SCB	351	322	358	180	65	220	1
PKSZ	OPSŽS	Anketa komunalnog otpada (100javne I private kompanije)	godišnje	Sida/SCB	360	329	341	128	40	240	1
PKSZ	OPSŽS	Činjenice o životnoj sredini (administrativni izvori)	dvogodišnje	Sida/SCB	153	145	-	167	129	220	-
PKSZ	OPSŽS	Statistika vazduha test (administrativni izvori)	nema	Sida/SCB	-	-	-	119	7	196	-
PKSZ	OPSŽS	Statistika vode (administrativni izvori)	nema	Sida/SCB	-	-	-	-	-	108	-
PKSZ	OPSŽS	Anketa o poljopr.biljnim kulturama (5 000 domaćinstva I velika gazdinstva)	godišnje	Sida, Ekspert	360	190	151	95	163	134	0
PKSZ	OPSŽS	Anketa stočarstva (5 domaćinstva I velika gazdinstva)	godišnje	Sida, Ekspert	-	-	151	-	-	128	-
Ukupno:					1.602	1.330	1.722	1.651	1.112	2.360	92%

Godišnji plan rada 2016.

SOCIJALNE I DEMOGRAFSKE STATISTIKE

Program	Departamenti	Prodhimetdsheshërbimetstatistikore	Učestalost objavljivanja	Spoljni saradnici	Vreme proizvodnje 2014	Vreme proizvodnje 2015-plan	Vreme proizvodnje 2016-plan	LJR(ljudi-dani) 2014	LJR(ljudi-dani) 2015 plan	LJR(ljudi-dani) 2016 plan	Blagovremene publikacije 2014
PKSZ	DSS	Anketa radne snage (4800 DOM-600 AD)	nema	DFID	342	45	526	447	317	440	0
PKSZ	DSS	Anketa o budžetu domaćinstava: 2400 DOM	godišnje	Sida/SCB	162	145	578	819	506	527	1
PKSZ	DSS	Anketa o budžetu domaćinstava (Statistika socijalne zaštite)	godišnje	Banka Botërore	212	85	209	155	107	180	2
PKSZ	DSS	Statistika obrazovanja 2015/2016	godišnje	Sida/SCB	549	0	374	326	141	325	0
PKSZ	DSS	Statistika pravosuđa	godišnje	nukka	567	405	387	321	257	340	1
PKSZ	DSS	Statistika zdravlja	godišnje	nukka	309	318	193	145	137	180	1
PKSZ	DSS	Statistika kulture I sporta	godišnje	nukka	655	310	210	197	151	195	1
PKSZ	DSS	Statistika rođenja: 34,000 upitnika	godišnje	nukka	303	154	137	126	71	140	0
PKSZ	DSS	Statistika umrlih: 9,000 upitnika	godišnje	nukka	251	171	120	114	51	96	0
PKSZ	DSS	Statistika o zaključ.brakovima: 17,350	godišnje	nukka	350	189	100	86	31	78	0
PKSZ	DSS	Statistika o razved.brakovima: 1,500	godišnje	nukka	322	189	149	135	21	120	0
PKSZ	DSS	Statistika o uzrocima smrti: 14,790	dvogodišnje	UNFPA		0	116	100	6	98	0
PKSZ	DSS	Statistika polova	dvogodišnje	Sida/SCB		447	100	96	17	75	0
PKSZ	DSS	Procena stanovništva	godišnje	nukka			118	82	78	72	
PKSZ	DSS	Anketa o prihodima I uslovima života	godišnje	IPA			225		150	220	
	DSS	Ukupno:			4.022	2.458	3.542	3.149	2.041	3.086	32%

Godišnji plan rada 2016.

OMIT- DISEMINACIJA

Program	Odeljenje	Statistički proizvodi i usluge	Učestalost objavljivanja	Spoljni saradnici	Vreme proizvodnje 2014	Vreme proizvodnje 2015-plan	Vreme proizvodnje 2016-plan	LJR(ljudi-dani) 2014	LJR(ljudi-dani) 2015 plan	LJR(ljudi-dani) 2016 plan	Blagovremene publikacije 2014
Unutar ASK-a											
PKSZ	OMIT	Tromesečni bilten	kvartalno	nema	123	121	115	28	24	40	4
PKSZ	OMIT	Kosovo u brojkama	godišnje	nema	150	272	274	18	25	27	1
PKSZ	OMIT	Katalog publikacija	godišnje	nema	78	78	78	26	44	28	1
PZSZ	OMIT	Kalendar/letak/plakat publikacija	godišnje	nema				16	9	22	2
PZSZ	OMIT	Statistički godišnjak	godišnje	nema			167			97	
	OMIT	Podrška za diseminaciju						710		1333	
	OMIT	Obuhvat podataka						1193		1513	
PZSZ	OMIT	Podrška za metodologiju						134		473	
	OMIT	Podrška za GIS						116		473	
PZSZ	OMIT	Podrška za IT						239		1118	
	DMTI	Ukupno:			351	471	634	2480	102	5124	89%

Godišnji plan rada 2016.

ODELJENJE ZA POLITIKE, PLANIRANJE, KOORDINACIJU I KOMUNIKACIJU (OPPKK)

Program	Odeljenje	Statistički proizvodi i usluge	Učestalost objavljivanja	Spoljni saradnici	Vreme proizvodnje 2014	Vreme proizvodnje 2015-plan	Vreme proizvodnje 2016-plan	LJR(ljudi-dani) 2014	LJR(ljudi-dani) 2015 plan	LJR(ljudi-dani) 2016 plan	Blagovremene publikacije 2014
PSS	OPPKK	Godišnji plan rada (Tn+1)	godišnje	SIDA	-	-	-	-	-	41	po
ZSS	OPPKK	Godišnji plan rada (Tn-1)	godišnje	SIDA	-	-	-	-	-	29	po
BN	OPPKK	Saradnja I koordinacija sa donatorima	kontinuirano	MIE	-	-	-	-	213	45	-
PSS	OPPKK	Nacrt mape puta	godišnje	nema	-	-	-	-	4	11	Po
PSS	OPPKK	SIPK praćenje	mesečno	nukka	-	-	-	-	24	36	-
	OPPKK	SIPK mesečni izveštaj	mesečno	nema	-	-	-	-	48	36	-
PSS	OPPKK	SIPK tromesečni izveštaj	tromesečno	nema	-	-	-	-	12	16	-
	OPPKK	SIPK god.izveštaj	godišnje	nema	-	-	-	-	11	11	po
	OPPKK	Sastanci/Izveštaji o aktivnostima za osoblje van zemlje	mesečno	Eurostat	-	-	-	-	45	74	po
	OPPKK	Twining projekat	mesečno	BE	-	-	-	-	48	18	-
PZSZ	OPPKK	Izveštaj o komunikaciji I informisanju	kontinuirano	nema	-	-	-	-	156	156	po
PSS	OPPKK	DPSA izveštaji "Ekonomija, Finansijska kontrola, Statistike" 1 jun (Tn-1) - 15 maj (Tn=0)	godišnje	MIE	-	-	-	-	-	19	po
PSS	OPPKK	Input za Izveštaj o napretku " 1jul (Tn-1) - 30 april (Tn=0)	godišnje	MIE	-	-	-	-	-	19	-
PSS	OPPKK	Godišnji plan rada za Vladu K1-K4/2016 (GPRV)	tromesečno	ZKM, IRK	-	-	-	-	-	64	po
PSS	OPPKK	Akcionni plan MSA K1-K4/2016 (PVMMSA)	tromesečno	MIE, IRK	-	-	-	-	-	67	po
PSS	OPPKK	Praćenje aktivnosti za poboljšanje, prema preporukama AGA&LPR za zemlje proširenja – Kosova maj (Tn-1) - maj (Tn=0)	godišnje	BE/eurost	-	-	-	-	-	20	po
BN	OPPKK	Prikupljanje /upitnik sa podacima za Eurostat	godišnje	Eurostat	-	-	-	-	-	46	po
PSZ	OPPKK	PVMMSA	godišnje	UPR	-	-	-	-	-	16	-
TU	OPPKK	Ostalo (unutrašnja koordinacija, radne grupe, razne komisije, saqstanci odbora-misija)			-	-	-	-	-	120	-
	OPPKK	Ukupno:							561	860	

Godišnji plan rada 2016.

OSTALE USLUGE (KID)

Program	Odeljenje	Statistički proizvodi i usluge	Učestalost objavljivanja	Spoljni saradnici	Vreme proizvodnje 2014	Vreme proizvodnje 2015-plan	Vreme proizvodnje 2016-plan	LJR(ljudi-dani) 2014	LJR(ljudi-dani) 2015 plan	LJR(ljudi-dani) 2016 plan	Blagovremene publikacije 2014
PKSZ	KID	Viši menadžment procesi	kontinuirano	KP	-	-	-	-	-	215	da
PKSZ	KID	Administrativna služba-sertifikator	kontinuirano	IRK	-	-	-	-	-	215	da
PKSZ	KID	Teknička-administrativna asistencija	kontinuirano	nema	-	-	-	-	-	215	da
	KID	Ukupno:							-	645	

PODRUČNA ODELJENJA ASK-A

Program	Odeljenje	Statistički proizvodi i usluge	Učestalost objavljivanja	Spoljni saradnici	Vreme proizvodnje 2014	Vreme proizvodnje 2015-plan	Vreme proizvodnje 2016-plan	LJR(ljudi-dani) 2014	LJR(ljudi-dani) 2015 plan	LJR(ljudi-dani) 2016 plan	Blagovremene publikacije 2014
PSZ	KPS	Prikupljanje podataka	godišnje	nema	-	-	-	-	-	1720	-
PSZ	ZRF	Prikupljanje podataka	godišnje	nema	-	-	-	-	-	1075	-
PSZ	ZRM	Prikupljanje podataka	kontinuirano	nema	-	-	-	-	-	860	-
PSZ	ZRGJa	Prikupljanje podataka	godišnje	nema	-	-	-	-	-	645	-
PSZ	KPS	Prikupljanje podataka	mesečno	nema	-	-	-	-	-	1290	-
PSZ	KPS	Prikupljanje podataka	Mesečno	nema	-	-	-	-	-	1075	-
PSZ	ZRGJi	Prikupljanje podataka	tromesečno	nema	-	-	-	-	-	860	-
	DAP	Ukupno:							-	7525	

Godišnji plan rada 2016.

ODELJENJE ADMINISTRACIJE

Program	Odeljenje	Statistički proizvodi i usluge	Učestalost objavljivanja	Spoljni saradnici	Vreme proizvodnje 2014	Vreme proizvodnje 2015-plan	Vreme proizvodnje 2016-plan	LJR(ljudi-dani) 2014	LJR(ljudi-dani) 2015 plan	LJR(ljudi-dani) 2016 plan	Blagovremene publikacije 2014
PSS	OA	Plan i upravljanje OA	kontinuirano	nema	-	-	-	-	115	115	-
PSS	OA	Nabavka	kontinuirano	nema	-	-	-	-	240	240	-
PSS	OA	Osoblje	kontinuirano	nema	-	-	-	-	240	455	-
PSS	OA	Logistika	kontinuirano	nema	-	-	-	-	1740	1740	-
PSS	OA	Budžet I troškovi	mesečno	nema	-	-	-	-	890	890	-
PSS	OA	Administrativna podrška	kontinuirano	nema	-	-	-	-	215	215	-
	OA	Ukupno:							3440	3655	

PREGLED PROIZVODNIH STATISTIKA/UČINKA

Institucija	Odeljenja	Opšta podela rada 2013 (KAS HQ) izraženo u %, uključena samo proizvodna odeljenja	Vreme proizvodnje 2013	Vreme proizvodnje 2014	var I kohës 2014/2013	Broj proizvoda 2013	Broj proizvoda 2014	Na vreme, proporcija(%) 2013	Na vreme, proporcija (%) 2014	Broj proizvoda 2015 plan	Broj proizvoda 2016 plan
ASK	OSS	24	1,483	2,476	67%	13	13	7	32	20	22
ASK	OES	54	3,346	2,934	-12%	14	20	74	90	21	22
ASK	OSP	18	1,102	1,089	-1%	9	9	71	92	9	10
ASK	OMIT	5	280	273	-3%	4	4	56	89	5	5
ASK	PLAN	100	6,211	6,772	9%	40	46	60%	80%	55	59

3.3 Plan aktivnosti

Akciono planiranje za sve proizvode obuhvata vremenski period i potrebne radne dane tokom kalendarske godine. Tokom 2015. godine je planirano da OPPKK zajedno sa direktorima nadgleda napredak planiranja preko sistema izveštavanja SIPK. Izveštaji na mesečnim i tromesečnim osnovama će pokazati do koje mere je proizvodnja na pravom putu.

U ovom sektoru predstaviće se akcioni planovi za statističke proizvode sa priritetom u (deo 2.4). Potpun akcioni plan za 2016. godinu treba da bude periodično deo diskusija Odbora direktora. OPPKK snosi punu odgovornost za funkcionisanje planiranja i praćenja akcionog plana i po potrebi može predložiti mogućnost pregleda.

U okviru resursa ASK, glavni prioritet ima razvoj BDP i skraćanje vremena proizvodnje. Za 2016.godinu, ASK je planirala da ima za prioritet objavljivanje podataka za ARS u tromesečnoj periodici. Takođe, ASK će nastaviti da skрати vreme objavljivanja Bruto domaćeg proizvoda u godišnjim periodici i drugih publikacija, prema ciljevima u PSS 2013-2017.

1) Bruto domaći proizvod (BDP)

Akcion plan BDP za 2016.godine je pripremljen na osnovu prioriteta za objavljivanje kvartalnog BDP, sa dva pristupa: rashoda i proizvodnje, u tekućim i stalnim cenama. Kao i u 2015.godini, i u 2016.godini planirano je objavljivanje pet (5) kvartalnih publikacija (K32015 K32016), sa ciljem da se na kraju 2016.godine postigne skraćivanje roka objavljivanja (t+90 dana), prema praksi u zemljama Evropske unije (EU). Ovaj cilj zavisi od izvora podataka.

Za godišnji BDP, preporuke stranih eksperta su da ova publikacija priremi u isto vreme u dva pristupa: rashoda i proizvodnje. Ova praksa je i u zemljama EU. Izvori u nizu podataka za proizvodni pristup u godišnjoj periodicitisu raspoloživi i to onemogućava da se ova publikacija realizuje u septembru, zajedno sa rashodnim pristupom. Da bi se publikacija izradi u isto vreme, u oba pristupa, odložili smo vreme objavljivanja BDP po rashodnom pristupu iz septembra u novembru 2016.godine. S druge strane, od 2015. i u 2016.godini podaci za kvartalni BDP biće redovni. Prema predviđenom planu i dinamici K4 2015. će biti na raspolaganju maja 2016.godine. Većina pokazatelja za 2015.godinu, kao što su: BDP u tekućim i stalnim cenama, prema strukturi (zbirno), realni rast BDP i BDP po stanovniku će se objaviti maja 2016.godine. Glavni partneri za realizaciju BDP su: jedinice strukturalne statistika o preduzećima, Cena, Tržišta rada, Ankete o budžetu domaćinstava (ABD), statistike spoljne trgovine, statistike poljoprivrede unutar ASK-a, kao i jedinice statistika CBK i Ministarstva finansija van ASK-a.

Akcion plan BDP po proizvodnom pristupu (godišnje):

Odgovorne osobe (Xhevit Fetahu, Ylli Shala, Ilir Mazrekaj, Emine Bajrami, Nysret Sytejmani, Florije Kzapi i Besim Mehmeti)		Jan	Feb	Mart	Apr	Maj	Jun	Jul	Aug	Sep	Okt	Nov	Dec	pl.d. planiran	realni	razlika	odgov.osoba
EKOS	BDP po proizvodnom pristupu													128	0	-100.0%	NA (Xhevit, Ylli , I.Mazrekaj),
Faza 1	Utvrđivanje potreba	planirano	1	1										2	0	-100.0%	
		realno															
Faza 2	Dizajn i plan	planirano	1	1										2	0	-100.0%	
		realno															
Faza 3	Svaranje i testiranje (alata i redosledu rada)	planirano												0	0	#DIV/0!	
		realno															
Faza 4	Prikupljanje podataka	planirano			1	2	2							5	0	-100.0%	
		realno															
Faza 5	Unos podataka	planirano					3	3	4	12	8	5		35	0	-100.0%	
		realno															
Faza 6	Obrada podataka	planirano						2	5	25	25	25		82	0	-100.0%	
		realno															
Faza 7	Objavljivanje i komunikacija	planirano										2		2	0	-100.0%	
		realno															
		Yr	Jan	Feb	Mart	Apr	Maj	Jun	Jul	Aug	Sep	Okt	Nov	Dec	input radni dani mesečno a burirano	January	

Akcion plan BDP po rashodnom i proizvodnom pristupu (tromesečno):

Godišnji plan rada 2016.

Odgovorne osobe (Xhevdie Fetahu, Ylli Shala, Ilir Mazrekaj, Emine Bajrami, Nysret Sylejmani, Florije Krapi i Besim Mehemti)																		
Odeljenje	Radni proces		Jan	Feb	Mart	Apr	Maj	Jun	Jul	Aug	Sep	Okt	Nov	Dec	r. d. planirani	realni	razlika	odgov. osoba
EKOS	ni BDP po rashodnom i proizvodnom pristupu														1189	0	-100.0%	Xhevdie, Ylli
Faza 1	Utvrđivanje potreba	planirano realno	5		2			1		1					9	0	-100.0%	
Faza 2	Dizajn i plan	planirano realno	5		3			1		1					10	0	-100.0%	
Faza 3	Stvaranje i testiranje (alata i redosledu rada)	planirano realno													0	0	#DIV/0!	
Faza 4	Prikupljanje podataka	planirano realno	10	10	10	2	3	3	3	3	3	3	3	5	58	0	-100.0%	
Faza 5	Unos podataka	planirano realno	10	15	15	10	10	8	12	10	10	5	10	12	127	0	-100.0%	
Faza 6	Obrada podataka	planirano realno	100	100	100	90	90	80	55	55	65	70	60	110	975	0	-100.0%	
Faza 7	Objavljivanje i komunikacija	planirano realno		2			2		2			2		2	10	0	-100.0%	
Yr			Jan	Feb	Mart	Apr	Maj	Jun	Jul	Aug	Sep	Okt	Nov	Dec	Input radni dani mesečno ažurirano		January	

2) Poslovna statistika

ASK ima za cilj da ima redovne kvartalne statistike (KS), na način da pokrije osnovne zahteve važećih propisa EU.

Prioritet ASK-a u 2016. godini je povećanje broja publikacija o kratkoročnim statistikama preduzeća i onih godišnjih (Energetski bilans, u godišnjoj periodici; rezultati Ankete PRODCOM). Takođe, blagovremeno objavljivanje i kvalitetni podaci za Strukturnu poslovnu anketu, u godišnjoj periodici. Od meseca septembra 2014. godine ASK je prešla na NACE Rev. 2. Za podizanje kvaliteta Statistike o preduzećima (prema aktivnostima, kontakta, itd.), krajem 2014-te je realizovana **Anketa o ažuriranju poslovnog registra preduzeća**. Ova anketa će biti redovna i sprovedeće se godišnje, za 2016. godinu planirano je dinamika aktivnosti za njenu realizaciju. U 2015-te pokrenuta je aktivnost o PRODCOM klasifikaciji i nastaviće se kao redovna aktivnost u narednim godinama.

Takođe, nastaviće se sa skraćivanjem rokova objavljivanja drugih kvartalnih statističkih publikacija, ko što su si: Statistika ugostiteljstva, Energije, Trgovine na malo, Industrije, Transporta i registra registrovanih preduzeća.

Poboljšanje okvira uzorka za Strukturnu poslovnu anketu se razvija iz godine u godini. Ovaj proces će se nastaviti i u 2016. Planirano je da počne ranije prikupljanje podataka za Strukturnu poslovnu statistiku, kako bi se olakšalo izračunavanje BDP na vreme.

Glavni partneri u proizvodnji su obezbedio podataka, Statistički poslovni registar, metodologija ankete i odeljenje Nacionalnih računa.

Akcioni plan za ažuriranje Poslovnog registra:

Odgovorne osobe: M. Kastrati & Ismaj Sahiti i jedinica Strukture ankete o preduzećima																		
Odeljenje	Radni proces		Jan	Feb	Mart	Apr	Maj	Jun	Jul	Aug	Sep	Okt	Nov	Dec	r. d. planirani	realni	razlika	odgov. osoba
EKOS	Statističkog poslovnog registra (3000 preduzeća)														69	0	-100.0%	Muhamet & Hysi & Ismaj & SBS Unit
Faza 1	Utvrđivanje potreba	planirano realno						5							5	0	-100.0%	
Faza 2	Dizajn i plan	planirano realno							1	2					3	0	-100.0%	
Faza 3	Stvaranje i testiranje (alata i redosledu rada)	planirano realno								2					2	0	-100.0%	
Faza 4	Prikupljanje podataka	planirano realno									3	3			6	0	-100.0%	
Faza 5	Unos podataka	planirano realno									10	8			18	0	-100.0%	
Faza 6	Obrada podataka	planirano realno										10	10	15	35	0	-100.0%	
Faza 7	Objavljivanje i komunikacija	planirano realno													0	0	#DIV/0!	
Yr			Jan	Feb	Mart	Apr	Maj	Jun	Jul	Aug	Sep	Okt	Nov	Dec	Input radni dani mesečno ažurirano		January	

Godišnji plan rada 2016.

3) Cene

U okviru ovog odseka, trenutno se objavljuju: Indeks potrošačkih cena (IPC) od januara 2015–te publikuje se kao Harmonizovani Indeks potrošačkih cena (HIPC), u tromesečnoj godišnja osnova); Indeks uvoznih cena (IUC), tromesečna osnova; Indeks proizvođačkih cena (IPC), tromesečna osnova; i Indeks troškova izgradnje (ITI) tromesečna osnova. Ovaj deo će predstaviti samo akcioni plan indeksa uvoznih cena (IUC).

Akcioni plan Indeksa uvoznih cena (IUC):

Odeljenje	Proizvodni proces		Jan	Feb	Mart	Apr	Maj	Jun	Jul	Aug	Sep	Oct	Nov	Dec	r. d. planirani	realni	razlika	odgov.osoba
EKOS	IUC (Q1-Q4, 150 preduzeća)														242	0	-100.0%	Hamdi
Faze 1	Utvrdjivanje potreba	planirano realno	2			1			1					1	5	0	-100.0%	
Faze 2	Dizajn i plan	planirano realno	2			1			1				2		6	0	-100.0%	
Faze 3	Svaranje i testiranje (alata i redosledu rada)	planirano realno	1			1			1				1		4	0	-100.0%	
Faze 4	Prikupljanje podataka	planirano realno	5	5	2	5	4	2	1	1	2	5	5	2	39	0	-100.0%	
Faze 5	Unos podataka	planirano realno	8	8	1	8	7	1	7	5	3	8	8	2	66	0	-100.0%	
Faze 6	Obrađivanje podataka	planirano realno	5	12	14	5	11	14	3	7	15	5	12	15	118	0	-100.0%	
Faze 7	Objavlivanje i komunikacija	planirano realno			1			1			1			1	4	0	-100.0%	
		Yr	Jan	Feb	Mart	Apr	Maj	Jun	Jul	Aug	Sep	Oct	Nov	Dec	Input radni dani mesečno ažurirano		January	

Indeks uvoznih cena (IUC) je povezan za podatke dobijenih od Poslovnog registar, Statistike preduzeća i Statistike spoljne trgovine se objavljuje kvartalno, obično u poslednjem mesecu narednog kvartala. Publikuje se i godišnje sa pojedinim ispravkama u sistemu ponderisanja i grupisanju artikala.

Glavni partneri u proizvodnji indeksa cena su sledeći: obezbedioci podataka, odeljenje Ankete o potrošnji domaćinstava, Poslovni registar, Statistika spoljne trgovine i odeljenje statistike Strukturne poslovne ankete o preuzecima.

Cilj ASK je skraćivanje vremena objavljivanja kvartalnih publikacija Indeksa uvoznih cena, Indeksa proizvođačkih cena i Indeksa troškova izgradnje.

4) Statistika spoljne trgovine

Spoljna trgovina je važan mesečni proizvod. Informaci se uzimaju od carinskih deklaracija, prikupljenih od strane Uprave carine i poslate elektronskim putem u ASK, kao i od Energetske korporacije Kosova o uvozu i izvozu električne energije. Obrađeni podaci iz ove jedinice šalju se elektronskim putem u Eurostat.

Glavni partneri su: carinska uprava, Ministarstvo za ekonomski razvoj (MER), Energetska korporacija Kosova (KEK), Ministarstvo ekonomije i trgovine, Ministarstvo poljoprivrede, šumarstva i ruralnog razvoja (MPŠRR), CBK, Eurostat i ASK (Odeljenje nacionalnih računa).

Cilj ASK-a je skraćivanje vremena objavljivanja mesečne i godišnje statistike Spoljne trgovine. Za 2016. godinu, mesečno publikovanje biće t+29 dana.

5) Anketa poljoprivrednih domaćinstava- Anketa poljoprivrednih biljnih kultura.

Ova anketa je godišnji proizvod i ima za cilj proizvodnju statistika poljoprivrednih biljnih kultura na Kosovo. Obično, prikupljanje podataka vrši se u junu i novembru 2016-te, a rezultati će se objaviti u narednoj godini.

ASK ima saradnju sa MPŠŽS i od nje uzina podatke o subvencijama farmi na Kosovo.

Anketa o poljoprivrednim domaćinstvima APD/ Anketa poljoprivrednih biljnih kultura (5000 Dom i velika i specializovana gazdinstva):

Godišnji plan rada 2016.

Anketa poljoprivrednih domaćinstava i biljnih kultura (5000 Dom i velika i specijalizovana gazdinstva)																		
Odeljenje	Proizvodni proces		Jan	Feb	Mart	Apr	Maj	Jun	Jul	Aug	Sep	Okt	Nov	Dec	pl. d. planirano	realni	razlika	odgov.osoba
BUMS	Anketa polj.biljnih kultura (5000 Dom i velika i specijalizovana gazdinstva) - (godišnje)														410	0	-100.0%	
1	Utvrđivanje potreba	planirano realno	1	1	1	4	2	1	1	1	1	2	2	2	19	0	-100.0%	
2	Dizajn i plan	planirano realno	1	1	1	4	2	1	1	1	2	6	2	1	23	0	-100.0%	
3	Svaranje i testiranje (alata i redosledu rada)	planirano realno	1	1	2	4	2	2	2		1	4	2	2	23	0	-100.0%	
4	Prikupljanje podataka	planirano realno		1	1	1	4	30			1	4	28		70	0	-100.0%	
5	Unos podataka	planirano realno	10	8	1	1	1	1	34	1	1	1	1	34	94	0	-100.0%	
6	Obrada podataka	planirano realno	14	26	38	30			10	16	17	8	8		167	0	-100.0%	
7	Objavlivanje i komunikacija	planirano realno				8					6				14	0	-100.0%	

6) Anketa o poljoprivrednim domaćinstvima – Anketa stočarstva

Ova anketa je godišnji proizvod i ima za cilj proizvodnju stočarske statistike na Kosovo. Obično, prikupljanje podataka vrši se u junu i novembru 2016-te, a rezultati će se objaviti u narednoj godini.

Podatke o subvencijama farmi na Kosovo, ASK uzina od MPŠŽS.

Odeljenje	Proizvodni proces		Jan	Feb	Mart	Apr	Maj	Jun	Jul	Aug	Sep	Okt	Nov	Dec	planirano	realni	razlika	odgov.osoba
BUMS	Anketa stočarstva (5000 Dom i velika i specijalizovana gazdinstva)- (godišnja)														394	0	-100.0%	
1	Utvrđivanje potreba	planirano realno	1	1	2	3	3	3	2	1	4	5	2	2	29	0	-100.0%	
2	Dizajn i plan	planirano realno	1	1	1	3	3	3	3	2	5	8	2	2	34	0	-100.0%	
3	Svaranje i testiranje (alata i redosledu rada)	planirano realno	1	1	1	1	1	1	2	1	8	10	8	2	37	0	-100.0%	
4	Prikupljanje podataka	planirano realno	1	1	1	1	3	14	1		1	6	36	20	85	0	-100.0%	
5	Unos podataka	planirano realno	6	5	1	1	1	1	10	4	1	1	22	30	83	0	-100.0%	
6	Obrada podataka	planirano realno	16	22	22	18	3	3	3	8	12	4	3	3	117	0	-100.0%	
7	Objavlivanje i komunikacija	planirano realno				9									9	0	-100.0%	

7) Agromonetarna statistika

ASK trenutno je razvila dve komponente Agromonetarne statistike, a to su:

- Cene i Indeks cena poljoprivrednih proizvoda, i
- Ekonomski rakuni u poljoprivredi.

8) Cene i Indeks cena poljoprivrednih proizvoda

Ovo statističko istraživanje sprovodi se mesečno i ima za cilj da vrši praćenje kretanja cena na Kosovo. Cene i indeksi cena poljoprivrednih proizvoda uključuju: Cene i Indeks cena poljoprivrednih proizvoda i Indeks cena inputa u poljoprivredi.

Cene se prikupljaju svakog meseca, odnosno sredinom meseca, a indeksi se proizvode tromesečno i godišnje. Oni se objavljuju 45 dana nakon referentnog perioda.

Cilj ASK je skraćivanje vremena objavlivanja tromesečnih indeksa.

Glavni partneri u proizvodnji poduzatelja su obezbedioci podataka, izveštajne jedinice – gazdinstva.

9) Ekonomski računi u poljoprivredi

Godišnji plan rada 2016.

Proizvodi se godišnje, i ima za cilj proizvodnju ekonomskih pokazatelja u poljoprivredi. Izvor podataka su za ove izračune su: APD, podaci iz Popisa poljoprivrede, ICPP i administrativni izvori o subvencijama u poljoprivredi. Takođe, ovi podaci služe kao inputi za BDP.

Podatke o subvencijama u poljoprivredi i druge administrativne podatke, ASK preuzima od MPŠŽS.

10) Statistika životne sredine- Anketa komunalnog otpada

Proizvodi se godišnje, i ima za cilj proizvodnju pokazatelja u sektoru statistike komunalnog otpada na Kosovo. Anketa se sprovodi na terenu tokom meseca jun-jul 2016, a rezultati će biti objavljeni u decembru 2016.

ASK ima dobru saradnju sa MŽSPP, KAZŽS i HIK. Glavni partneri za proizvodnju pokazatelja životne sredine su javne i privatne kompanije, koje se bave sakupljanju i upravljaju komunalnim otpadom.

11) Statistika životne sredine – Anketa o industrijskim otpacima

Proizvodi se godišnje, i ima za cilj proizvodnju pokazatelja u sektoru statistike industrijskog otpada na Kosovo. Anketa se sprovodi na terenu tokom meseca maj – jun 2016, a rezultati će biti objavljeni u decembru 2016. Iz ove ankete se proizvode pokazatelji o generisanim i i prerađenim otpacima od industrije, prema grupama NACE: C (Rudnici i vađenje kamena), D (Proizvodnja) i E (Energija).

ASK ima dobru saradnju sa MŽSPP i KAZŽS. Glavni partneri za proizvodnju pokazatelja životne sredine su industrijska preduzeća.

12) Činjenice o životnoj sredini

Ova publikacija se objavljuje svake dve godine i ima za cilj proizvodnju pokazatelja životne sredine kroz administrativne izvore i razne ankete.

ASK ima dobru saradnju sa MŽSPP, KAZŽS i HIK, i od ovih institucija uzima administrativne izvore o životnoj sredini.

13) Popis poljoprivrede

Popis poljoprivrede je sproveden novembra 2014.godine. Prethodni rezultati su objavljeni u februaru 2015.godine. Konačni rezultati planirano je da se objave septembra 2015.godine i u kontinuitetu, svakog meseca, do decembra 2015.god. Međutim, tokom 2016.godine će se nastaviti i sa još nekim posebnim publikacijama iz Popisa poljoprivrede.

14) Popis poljoprivrede u četiri opštinama na Severu

Pošto Popis poljoprivrede nije sproveden u 4 opštine na Severu Republike Kosova (Zvečan, Zubin Potok, Leposavić i Severnoj Mitrovici), ASK plandra izvršenje ovog popisa u te 4 opštine

15) Druge statistike o domaćinstvima i individima

Anketa o budžetu domaćinstava (ABD) je jedna od glavnih aktivnosti ASK-a. ABD je godišnji proizvod kroz koji se objavljuju podaci o prihodima, troškovima i podaci o siromačtvu domaćinstava na Kosovo, sa težnjom približavanja standardima EU. Opterećenost ABD je raspodeljeno na jednak način u toku godine.

Glavni partneri za saradnju za ABD su Sida/SCB i Svetska banka. ASK povremeno poziva grupe korisnika podataka da bi diskutovali o poboljšanju nacionalnog ABD.

Za preostala dva prioriteta operacija – godišnja Procena stanovništva i administrativni podaci - nema planova za proizvode i operativni plan je u delu 2.4 .

Godišnji plan rada 2016.

Plan za 2016. Ankete o budžetu domaćinstava

Odeljenje	Proizvodni proces		Jan	Feb	Mar	Apr	May	Jun	Jul	Aug	Sep	Oct	Nov	Dec	planirano	realni	razlika	odgov.osoba
OSS	udžetu domaćinstava ABD (2 400 domaćinstava)														573	0	-100.0%	?
Faze 1	Utvrđivanje potreba	planirano realno						10					10		20	0	-100.0%	Emina Deliu
Faze 2	Dizajn i plan	planirano realno	12	10	12	10	12	10	10	10	9	10	10	12	127	0	-100.0%	
Faze 3	Stvaranje i testiranje (alata i redosledu rada)	planirano realno											14	15	29	0	-100.0%	
Faze 4	Prikupljanje podataka	planirano realno	2	2	2	2	2	2	2	2	2	2	2	2	24	0	-100.0%	
Faze 5	Unos podataka	planirano realno	20	20	20	20	20	20	20	20	20	20	20	20	240	0	-100.0%	
Faze 6	Obrađ podataka	planirano realno				24	30	31			24	23			132	0	-100.0%	
Faze 7	Objavlivanje i komunikacija	planirano realno						1							1	0	-100.0%	
Yr			Jan	Feb	Mar	Apr	May	Jun	Jul	Aug	Sep	Oct	Nov	Dec	Input radni dani mesečno ažurirano	January		

16) Anketa radne snage (ARS)

Od 2001. do 2009. godine sprovedena je pomoću upitnika, dok od 2012. putem metode CAPI (Laptopa). ASK ima za cilj da počine sa tromesečnim publikacijama od 2016. godine. To znači da tehnička pomoć za stvaranje panela domaćinstava i njihovu rotaciju je neophodno za proizvodnju

Od 2014. godine sredstva za ARS su obezbeđena od Konsolidovanog budžeta Kosova, dok sa aspekta tehničke asistencije još ima podršku UNDP-a, odnosno Vlade Finske, sa ekspertima Svetske banke.

Glavni partneri za ovaj proizvod uključuju IT jedinicu, Svetsku banku, MRSZ i Eurostat.

Plan za 2015. god. Anketa radne snage:

Odeljenje	Proizvodni proces		Jan	Feb	Mar	Apr	May	Jun	Jul	Aug	Sep	Oct	Nov	Dec	planirano	realni	razlika	odgov.osoba
DSS	radne snage ARS (4 800 domaćinstava- 600 EA)														526	0	-100.0%	?
Faze 1	Utvrđivanje potreba	planirano realno										10	10		20	0	-100.0%	Bedrie Demja
Faze 2	Dizajn i plan	planirano realno	4			4			4			4	8	4	28	0	-100.0%	
Faze 3	Stvaranje i testiranje (alata i redosledu rada)	planirano realno		10			10			10					30	0	-100.0%	
Faze 4	Prikupljanje podataka	planirano realno	3	3	3	3	3	3	3	3	3	3	3	3	36	0	-100.0%	
Faze 5	Unos podataka	planirano realno	4	4	4	4	4	4	4	4	4	4	4	4	48	0	-100.0%	
Faze 6	Obrađ podataka	planirano realno	30	30	30	30	30	30	30	30	30	30	30	30	360	0	-100.0%	
Faze 7	Objavlivanje i komunikacija	planirano realno			1		1			1				1	4	0	-100.0%	
Yr			Jan	Feb	Mar	Apr	May	Jun	Jul	Aug	Sep	Oct	Nov	Dec	Input radni dani mesečno ažurirano	January		

OPPKK – Plan rada

U cilju dugoročnog planiranja i praćenja svih aktivnosti u ASK, u okviru određenog vremenskog perioda, obično kalendarska godina, ASK je osnovala Odeljenje za politike, planiranje, koordinaciju i komunikaciju. U tom kontekstu, ova služba je opterećena brojnim aktivnostima, koje imaju važnu ulogu u ukupnom statističkog sistema u celini, a posebno za ASK. U nastavku ćemo predstaviti neke od aktivnosti, koje će biti deo godišnjeg plana službene statistike Kosova, odnosno ASK-a za 2016. godinu:

- Unaprijediti saradnju, komunikaciju sa drugim institucijama za razvoj razvojnih statistika politike;
- Priprema godišnjeg izveštaja rada 2014. kroz OPU;
- Priprema Plana rada za narednu 2016. godinu;
- Praćenje Statističkog sistema na Kosovu;

Godišnji plan rada 2016.

- Planiranje i realizacija OPU;
- Priprema analitičkih izveštaja;
- Stvaranje kvartalnih izvještaja od SIPK;
- Razvoj odnosa sa korisnicima podataka;
- Koordinacija aktivnosti sa Statističkim savetom Kosova;
- Unapređenje saradnje, komunikacije sa odeljenjima i blagovremena realizacija statističkih procesa;
- Dalji razvoj odnosa sa donatorima;
- Procena i koordinacija u kontinuitetu za probne projekte (ugovori, isplate, izveštaji, itd.);
- Veća kontinuirana saradnja sa donatorima i koordinacija projekata koje podržavaju donatori;
- Koordinacija i dokumentovanje procesa tokom realizacije twining projekta:
 - Koordinacija aktivnosti tokom prisustva eksperata u ASK, za 4 komponente,
 - Organizovanje sastanaka Upravnog komiteta twining projekta, svaka 3 meseca,
 - Dokumentovanje izveštavanje od strane rukovodioca 4 komponenta, za svaku misiju, za svaku komponentu projekta.
- Koordinacija statističkih procesa sa zemljama EU i regiona, njihovo usklađivanje u okviru Strategije 2014-2020;
- Izveštavanje potrebnih podataka u regionalnom svetlu i EU nivou, kao deo globalizacije statističkih podataka;
- Itd.

Godišnji plan rada Vlade

Odeljenje	Proizvodni proces		Jan	Feb	Mar	Apr	May	Jun	Jul	Aug	Sep	Oct	Nov	Dec	planirano	realni	razlika	odgov.osoba
PLAN	Planiranje i izveštavanje o GPRV														64	0	-100.0%	1.rr
Faze 1	Utvrđivanje potreba	planirano realno												4	4	0	-100.0%	
Faze 2	Dizajn i plan	planirano realno	2			2			2			2		2	10	0	-100.0%	
Faze 3	Stvaranje i testiranje (alata i redosledu rada)	planirano realno													0	0	#DIV/0!	
Faze 4	Prikupljanje podataka	planirano realno	5			5			5			5		5	25	0	-100.0%	
Faze 5	Unos podataka	planirano realno	2			2			2			2		2	10	0	-100.0%	
Faze 6	Obrada podataka	planirano realno	2			2			2			2		2	10	0	-100.0%	
Faze 7	Objavlivanje i komunikacija	planirano realno	1			1			1			1		1	5	0	-100.0%	
		Yr	Jan	Feb	Mar	Apr	May	Jun	Jul	Aug	Sep	Oct	Nov	Dec	Monthly man-day input update		January	

SIPK mesečni izveštaj

Godišnji plan rada 2016.

Odeženje	Proizvodni proces		Jan	Feb	Mar	Apr	May	Jun	Jul	Aug	Sep	Oct	Nov	Dec	planirano	realni	razlika	odgov.osoba
PLAN	Mesečni izveštaj														36	0	-100.0%	I.Ri&Arta
Faze 1	Utvrđivanje potreba	planirano realno	1	1	1	1	1	1	1	1	1	1	1	1	12	0	-100.0%	
Faze 2	Dizajn i plan	planirano realno													0	0	#DIV/0!	
Faze 3	Svaranje i testiranje (alata i redosledu rada)	planirano realno													0	0	#DIV/0!	
Faze 4	Prikupljanje podataka	planirano realno	1	1	1	1	1	1	1	1	1	1	1	1	12	0	-100.0%	
Faze 5	Unos podataka	planirano realno													0	0	#DIV/0!	
Faze 6	Obrada podataka	planirano realno	1	1	1	1	1	1	1	1	1	1	1	1	12	0	-100.0%	
Faze 7	Objavlivanje i komunikacija	planirano realno													0	0	#DIV/0!	
Yr			Jan	Feb	Mar	Apr	May	Jun	Jul	Aug	Sep	Oct	Nov	Dec	Input radni dani mesečno ažurirano		January	

Menadžiranje procesa visokog nivoa- plan

Odeženje	Ostale usluge		Jan	Feb	Mar	Apr	May	Jun	Jul	Aug	Sep	Oct	Nov	Dec	planirano	realni	razlika	odgov.osoba
PLAN	Upravljanje visokog nivoa procesa														645	0	-100.0%	as, Avf, Ateka
Faze 1	Utvrđivanje potreba	planirano realno	17	18	20	20	20	19	19	10	18	18	18	18	215	0	-100.0%	
Faze 2	Dizajn i plan	planirano realno													0	0	#DIV/0!	
Faze 3	Svaranje i testiranje (alata i redosledu rada)	planirano realno	5	6	6	6	6	6	6	2	6	6	6	6	67	0	-100.0%	
Faze 4	Prikupljanje podataka	planirano realno	11	12	14	14	14	14	12	6	12	12	14	13	148	0	-100.0%	
Faze 5	Unos podataka	planirano realno	6	7	7	7	7	7	7	3	7	7	7	7	79	0	-100.0%	
Faze 6	Obrada podataka	planirano realno	10	11	13	13	13	13	12	5	11	11	11	13	136	0	-100.0%	
Faze 7	Objavlivanje i komunikacija	planirano realno													0	0	#DIV/0!	
Yr			Jan	Feb	Mar	Apr	May	Jun	Jul	Aug	Sep	Oct	Nov	Dec	Input radni dani mesečno ažurirano		January	

OPA- Odeljenje za popise i ankete

I. Odsek anketa

a) Odeljenje socijalnih statistika

- | | |
|------------------------------------|----------|
| 1. Anketeta o budžetu domaćinstava | mesečno |
| 2. Statistika obrazovanja | godišnje |
| 3. Statistika kulture i sporta | godišnje |
| 4. Vitalna statistika | mesečno |

b) Odeljenje ekonomskih statistika

- | | |
|--|-----------|
| 1. Potrošačke cene za različite artikle | mesečno |
| 2. Izveštaj kratkoročne statistike za industriju | kvartalno |
| 3. Izveštaj kratkoročne statistike za građevinarstvo | kvartalno |
| 4. Industrijske cene (proizvodnje) | kvartalno |
| 5. Uvozne cene raznih proizvoda | kvartalno |
| 6. Ugostiteljstvo i turizam | kvartalno |
| 7. Indeks cena izgradnje | kvartalno |

c) Odeljenje statistike poljoprivrede i životne sredine

Godišnji plan rada 2016.

1. Cene poljoprivrednih proizvoda mesečno

Područna odeljenja obavljaju i druga istraživanja po zahtevima odeljenja ASK-a.

II. Odsjek Popisa

1. Popis stanovništva u 4 opštine na severu Kosova: Leosavić, Zvečan, Zubin Potok, severna Mitrovica, obrada podataka i rezultati iz ovog popisa.
2. Sprovođenje probnog Popisa stanovništva 2016.
3. Priprema dokumenata i obrazaca po preporukama i standardima Eurostata za Popis 2021.
4. Ažuriranje popisnih krugova, po potrebi i zahtevima.
5. Ostalo

Odeljenj Administracije

Dnevno upravljanje svim aktivnostima koje su u funkciji realizacije godišnjeg plana rada ASK , efikasno , transparentno i odgovorno .

Plan rada za planiranje budžeta :

Odeljenje	Ostale usluge	Jan	Feb	Mar	Apr	May	Jun	Jul	Aug	Sep	Oct	Nov	Dec	planirano	realni	razlika	odgovosoba
Odeljenje Administracije	Planifikacija budžeta													36	0	-100,0%	
Faze 1	Utvrđivanje potreba				3	1		1		1				6	0	-100,0%	
Faze 2	Dizajn i plan				2			3		3				8	0	-100,0%	
Faze 3	Stvaranje i testiranje (alata i redosledu rada)				2					2				4	0	-100,0%	
Faze 4	Priključanje podataka				2		1	3		2				8	0	-100,0%	
Faze 5	Unos podataka				1			1		1				3	0	-100,0%	
Faze 6	Obrada podataka				2									2	0	-100,0%	
Faze 7	Objavljivanje i komunikacija				2	1		1		1				5	0		

SKRAĆENICE

GPSS	Godišnji plan službene statistike
PB	Platni bilans
OPSŽS	Odeljenje poljoprivredne statistike i životne sredine
CBK	Centralna banka Kosova
ITI	Indeks toškova izgradnje
IPC	Indeks potrošačkih cena
OPSS	Osnovni program službene statistike
ERP	Ekonomski računi u poljoprivredi
ISOU	Informacioni sistem obrazovanja i upravljanja
OES	Odeljenje ekonomskih statistika
PPSS	Prošireni program službene statistike
ES	EUROSTAT
ESR	Evropski sistem računa
ESS	Evropski statistički sistem
EFO	Evropska fondacija za obuku
EU	Evropska unija
BDP	Bruto domaći proizvod
GIS	Geografski informacioni sistem
ABEF	Anketa o potrošnji domaćinstava
MMF	Međunarodni monetarni fond
ICU	Indeks cena uvoza
IT	Informaciona tehnologija
IPA	Instrument pred pristupanja
ASK	Agjencia e Statistikave të Kosovës
ARS	Anketa radne snage
OPA	Odeljenje za popise i ankete
AMP	Anketa multi pokazatelja prema grupama
MP	Memorandum poverenja
SOR	Srednjoročni okvir rashoda
NR	Nacionalni računi
NACE	Nomenklatura aktivnosti u Evropskoj zajednici
OPU	Okvir za procenu učinka
SMIP	Statistika o međunarodnoj investicionoj poziciji
PSS	Program službene statistike
OPPKK	Odeljenje za politike, planiranje, koordinaciju i komunikaciju
IPC	Indeks proizvođačkih cena
SPA	Strukturna poslovna anketa
Sida	Švedska agencija za razvoj i saradnju
SMUŽ	Statistika o međunarodnim uslovima života
ODS	Odeljenje društvenih statistika
SNR	Sistem nacionalnih računa
SUT	Tabele za korisnike
TP	Tehnička pomoć
OITMD	Odeljenje informacione tehnologije, metodologije i diseminacije
UN	Ujedinjene nacije
RPUN	Razvojni plan Ujedinjenih nacija
UNFPA	Fond ujedinjenih nacija za stanovništvo
UNICEF	Fond ujedinjenih nacija za decu
SB (WB)	Svetska banka
GPSS	Glavni program službene statistike
PPSS	Prošireni program službene statistike
OESNR	Odelj.ekonomskih statistika i Nacionalnih računa
OPS	Odeljenje poljoprivredne statistike
OMIT	Odeljenje metodologije i IT
OA	Odeljenje administracije