

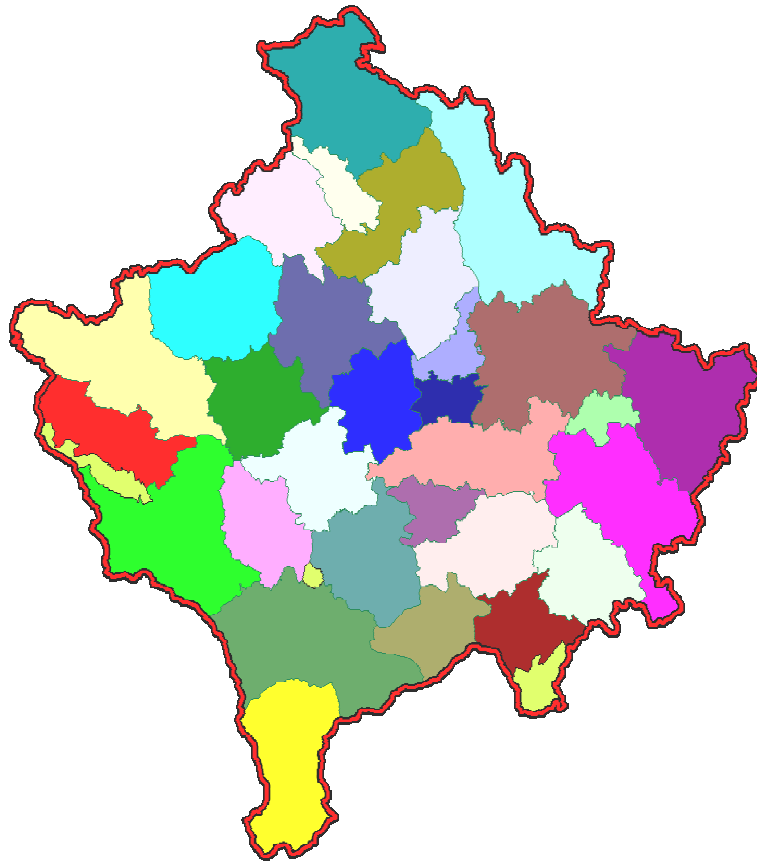


Republika e Kosovës
Republika Kosova - Republic of Kosovo
Qeveria - Vlada - Government

Ministria e Administratës Publike - Ministarstvo Javne Uprave - Ministry of Public Administration

Serijs 2: Statistika poljoprivrede i životne sredine

Ekonomski računi u poljoprivredi (2005 - 2008)



ENTI I STATISTIKËS SË KOSOVËS
ZAVOD ZA STATISTIKU KOSOVA
STATISTICAL OFFICE OF KOSOVA

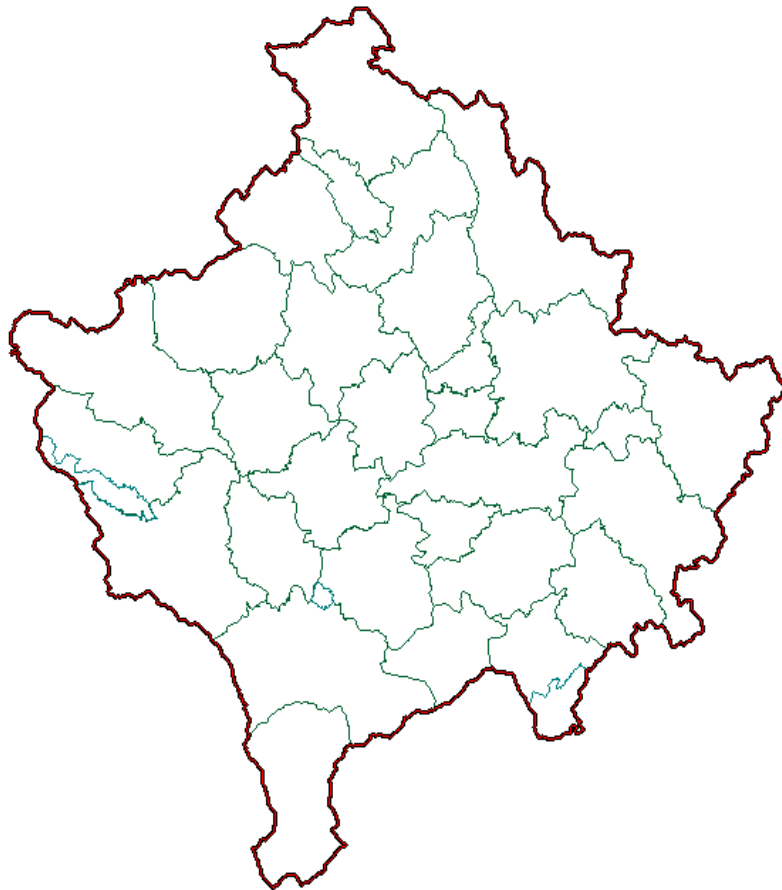


Republika e Kosovës
Republika Kosova-Republic of Kosovo
Qeveria - Vlada - Government

Ministria e Administratës Publike - Ministarstvo Javne Uprave - Ministry of Public Administration

Seriya 2: Statistika poljoprivrede i životne sredine

Ekonomski računi u poljoprivredi (2005 - 2008)



ENTI I STATISTIKËS SË KOSOVËS
ZAVOD ZA STATISTIKU KOSOVA
STATISTICAL OFFICE OF KOSOVA

Izdavač : Zavod za Statistiku Kosova (ZSK)

Datum Publikacije : Juli 2011

© Zavod za Statistiku Kosova

Reprodukcija je ovlašćena pošto su odobrena materijalna srestva.

Štampana od: K.G.T Priština, Kosova

Veliki deo ovih informacija je dostupan na internetu,
ebstranici ZSK-a www.ks-gov.net/esk

Predgovor

Ekonomski računi u poljoprivredi

Odgovorna institucija za izradu ekonomskih računa poljoprivrede je Zavod za statistiku Kosova, odnosno Departman statistike za poljoprivredu i zaštitu životne sredine. Zavod za statistiku Kosova je pripremio podatke za ekonomske račune poljoprivrede po prvi put za period 2005 - 2008 .

Glavni izvori podataka za izradu ekonomskih računa poljoprivrede su dva istraživanja sprovedena u Statistički zavod Kosova: Anketa poljoprivrednih domaćinstava (APD) i Statistika cena u poljoprivredi (APS). Ostali izvori podataka su veterinarske službe i administrativni podaci iz Ministarstva poljoprivrede. U slučajevima u kojima ne postoje potpuni podaci za određene artikle koriste se mišljenja stručnjaka.

Razvoj ekonomskih računa u poljoprivredi počeo je u 2010 i pokriva razdoblje od 2005 do 2008. Podaci se sastavljaju na osnovu metodologije koju je definirao Eurostat: Priručnik za ekonomske račune poljoprivrede i šumarstva EAA / EAF 97 (Rev.1.1) i Uredbe Komisije (EZ) br. 306/2005. Ekonomski računi u poljoprivredi su računi su brzi računi (satelitski) Evropskog sistema ekonomskih integriranih računa (ESA). Objavljuje ih Statistički zavod Evropskih zajednica (Eurostat) od 1964. Iako osnovni koncepti i pravila izračuna su identični onima definisanim u ESA, specifičnosti i zahtevi poljoprivrede takođe uzeti su u obzir u ekonomskim računima za poljoprivredu.

Ekonomski računi u poljoprivredi temelje se na Pravilniku evropskog parlamenta i saveta (EC) br. 138/2004 od 5. decembra 2003 u ekonomskim računima za poljoprivredu u Zajednici.

ZSK zahvaljuje Švedsku agenciju za međunarodni razvoj i saradnju (SIDA) za datu podršku u izgradnji agro monetarne statistike. ZSK zahvaljuje posebno švedske stručnjake ekonomskih računa za poljoprivredu i statistike cena u poljoprivredi: gđ. Ann-Marie Karlsson, g. Tomas Eriksson, g. Daniel Persson, g. Jimmie Enhall i dugoročnog savetnika gđ. Milva Ekonomi statistike Švedske, i ostale koji su direktno ili indirektno pomogli da se finalizira ova publikacija.

Predlozi, komentari i primedbe u vezi ove publikacije su dobrodošli i mogu se poslati na e-mail: agriculture@ks-gov.net

Publikaciju su pripremili:

Bajrush Qevani - Direktor departmana,
Edona Rexhepaj – Zvaničnik za statistiku ekonomskih računa u poljoprivredi

Jul, 2011

v.d Izvršni direktor ZSK,

Isa Krasniqi

Skraćenice i znaci

ZSK	Zavod za statistiku Kosova
EAA	Ekonomski računi za poljoprivredu
EU	Evropska unija
SIDA	Švedska agencija za međunarodni razvoj i saradnju
APD	Anketa poljoprivrednih domaćinstava
PS	Statistike poljoprivrdnih cena
SOK	Statistical Office of Kosovo
EAA	Economic Accounts for Agriculture
EU	European Union
SIDA	Swedish International Development Cooperation Agency
AHS	Agriculture Household Survey
APS	Agricultural Price Statistics

S a d r Ź a j

	Strana
Ekonomski računi u poljoprivredi.....	5
Ekonomski računi u poljoprivredi u proizvodnim cenama 2005-2008.....	13
Međufazna potrošnja u proizvodnim cenama.....	14
Ekonomski računi za poljoprivredu u trenutnim cenama 2005-2008	15
Međufazna potrošnja u trenutnim cenama.....	19
Ekonomski računi za poljoprivredu u konstantnim cenama 2005-2008.....	21
Međufazna potrošnja u konstantnim cenama.....	25
Metodologja	27

Ekonomski računi u poljoprivredi

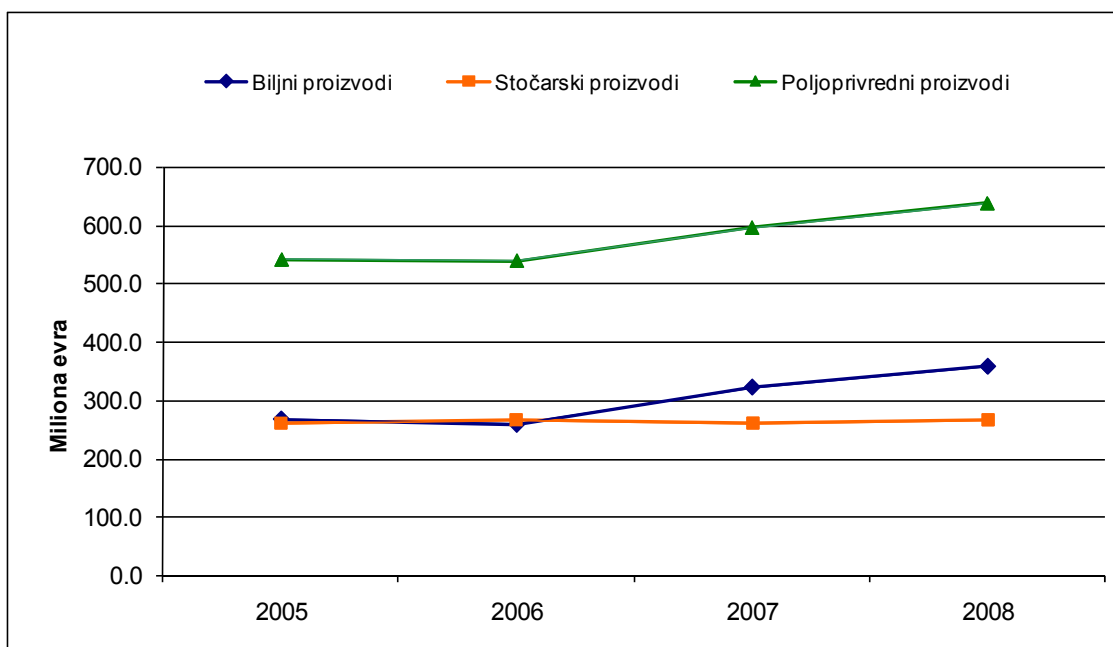
Grafikon 1 prikazuje godišnju proizvodnju ekonomskih računa za poljoprivredu za 2005 – 2008, gde su uključeni biljni proizvodi, stočarski proizvodi i proizvodnja poljoprivrednih proizvoda (EAA u tekućim cenama)

U 2008, EAA za biljne proizvode porasli su za 11.1 % u odnosu na 2007. Stočarska proizvodnja je porasla za 2.2 % u odnosu na 2007. Poljoprivredna proizvodnja je porasla za 7.0% u 2008 u odnosu na 2007.

Biljni proizvodi opali su između 2005 i 2006. Ovaj pad može se objasniti smanjenjem količine biljnih proizvoda uopšte.

Rast između 2006 i 2007 se objašnjava povećanjem cena važnih useva. Indeksi cena pšenice, na primer, porasli su za 83 % u 2007 u odnosu na 2006. Cene za stočarske proizvode su povećane tokom perioda, dok je količina koja je proizvedena beležila blag pad.

Grafikon 1: Biljni proizvodi, stočarski proizvodi i proizvodnja poljoprivrednih dobara, za 2005 - 2008, u milionima Evra

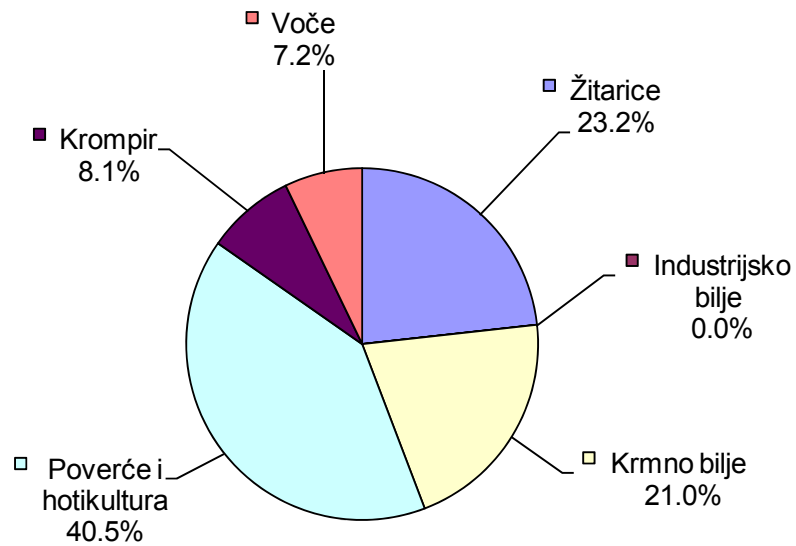


Slika 2 prikazuje raspodelu proizvodnje različitih kultura kao prosek godina 2005 – 2008. Kategorija biljni proizvodi obuhvaća: žita, industrijsko bilje, krmno bilje, povrće i ukrasne proizvode /hortikulturu/, krompir i voće.

Povrće i ukrasne biljke su najznačajnija kategorija i čine 40.5 % ukupne biljne proizvodnje, slede žitarice sa oko 23.2 %.

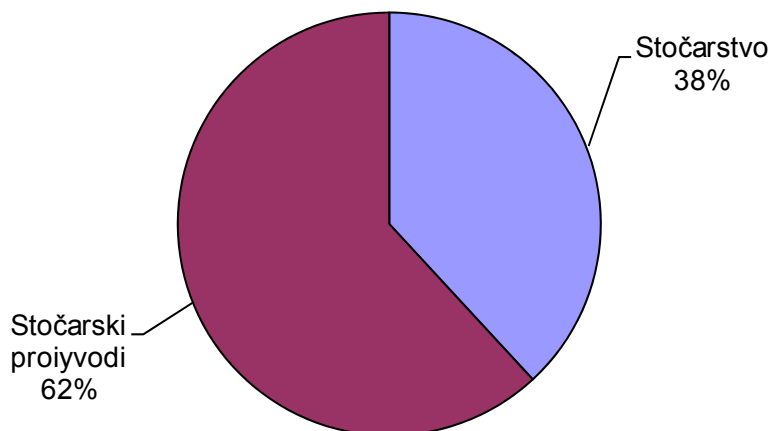
Krmno bilje, koje uključuju i biljke koje se uzgajaju i konzumiraju u istom domaćinstvu, čine 21 % ukupne biljne proizvodnje, krompir 8.1 % i voće oko 7.2 %.

Grafikon 2: Prosečna biljna proizvodnja po kategorijama za godine 2005 – 2008, u procentima



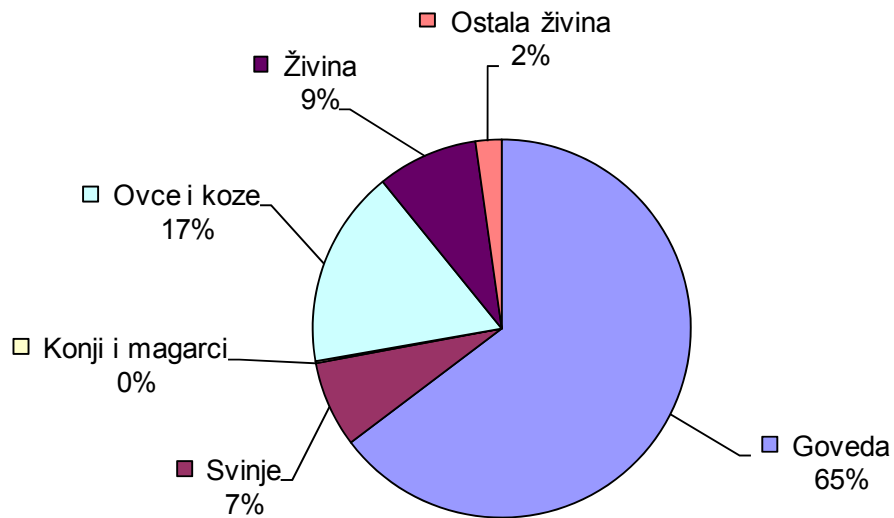
Slika 3 prikazuje da prosečna proizvodnja životinjskog porekla za period od 2005 do 2008 čini 62 % ukupne stočarske proizvodnje. U kategoriji stočarskih proizvoda uključeni su: mleko, jaja i med. Mleko je najvažniji životinjski proizvod, doprinosi 160 od 175 miliona evra u ukupnoj stočarskoj proizvodnji u 2008.

Grafikon 3: Prosečna stočarska proizvodnja za godine 2005 - 2008, u procentima



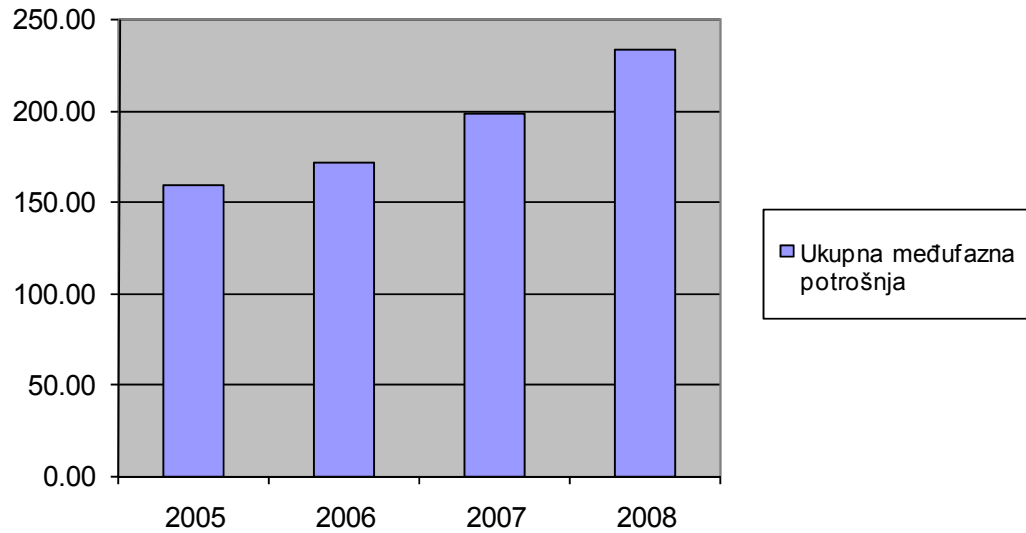
Kategorija stočarstva uglavnom uključuje prodaju mesa od goveda, svinje, ovaca, koza, kokoši i druge živine. Slika 4 prikazuje prosečni doprinos po raznim vrstama životinja za period 2005 – 2008. Ovaj grafikon pokazuje da je najveća prodaja mesa je od goveda, ovaca i koza.

Grafikon 4: Prosek kategorija životinja za godine 2005 – 2008, u procentima



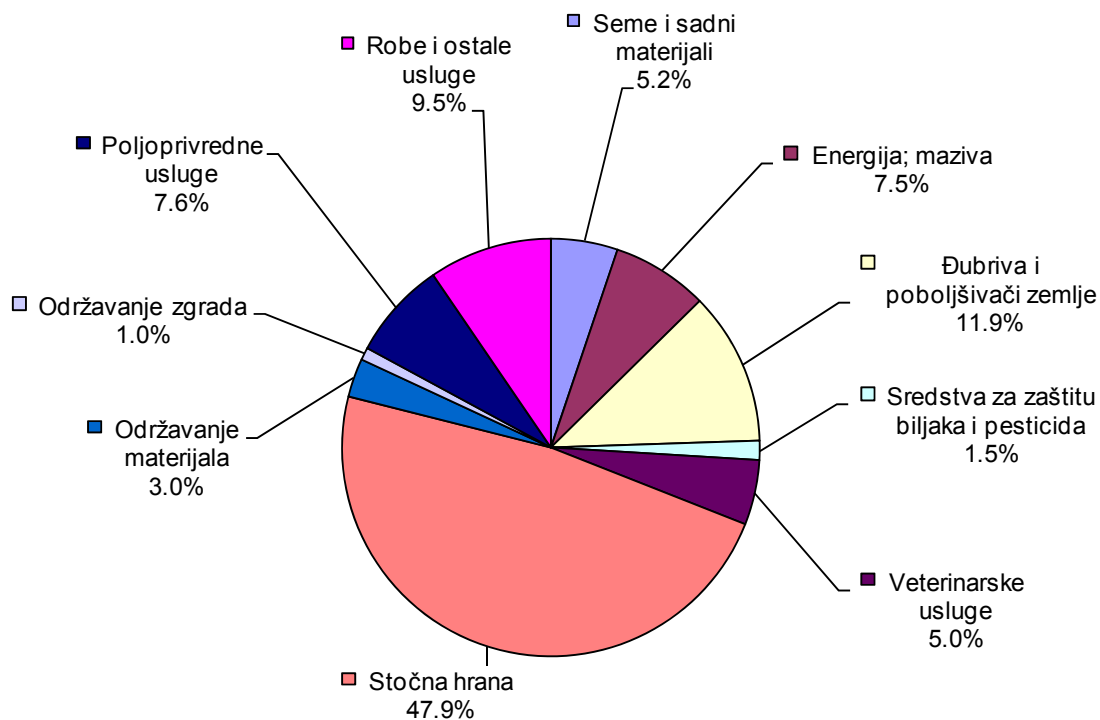
Grafikon 5. pokazuje ukupnu međufaznu potrošnju za period od 2005 do 2008. Ukupna srednja potrošnja se procenjuje oko 234 miliona u 2008. To je povećanje od 17,6 odsto u 2008 u odnosu na 2007.

Grafikon 5: Međufazna potrošnja za godine 2005 – 2008, u milionima evra



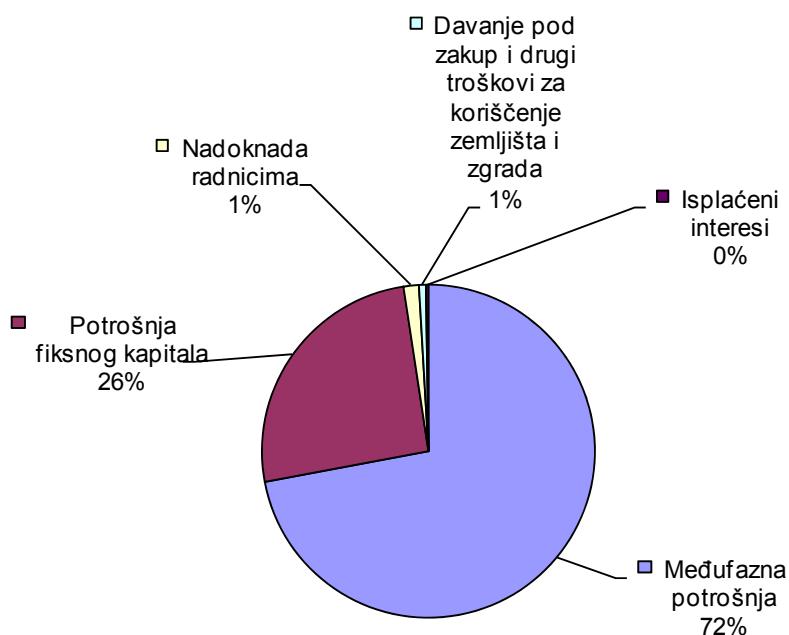
Slika 6 pokazuje prosečnu međufaznu potrošnju za period od 2005 do 2008, podeljeno u različite kategorije. Stočna hrana predstavlja oko polovinu intermedijarne potrošnje. Stočna hrana uključuje neprerađenu hranu koju je poljoprivrednik/farmer kupio od drugih poljoprivrednika, ili fermentisanu hranu i hranu koju je farmer proizveo u svojoj farmi. Troškovi energije čine 7,5 odsto i đubriva čine oko 12 odsto međufazne potrošnje, dok veterinarski troškovi i poljoprivredne usluge čine 5 i 7,5 odsto međufazne potrošnje.

Grafikon 6: Prosečna međufazna potrošnja za godine 2005 – 2008, u procentima



Sledeći grafikon prikazuje prosečne različite troškove u poljoprivredi, za period od 2005 do 2008. Najvažnija kategorija je intermedijarna potrošnja, što doprinosi oko 72 odsto, zatim potrošnja fiksnog kapitala, 26 odsto.

Grafikon 7: Prosečni inputi u poljoprivredi za godine 2005 - 2008, procenat



Bruto dodata vrednost je definisana kao razlika između ukupne poljoprivredne proizvodnje i intermedijarne potrošnje. U 2008 bruto dodata vrednost iznosila je 398 miliona evra. Između 2007 i 2008 bruto dodate vrednosti je blagi porast od 2 odsto. Rast u 2007 se objašnjava povećanjem cena za važne useve koji su doveli do povećanja ukupne poljoprivredne proizvodnje.

Neto dodata vrednost je definisana kao ukupna izlazna poljoprivredna proizvodnja minus troškovi intermedijarne potrošnje i potrošnje fiksnog kapitala. Neto dodata vrednost iznosila je 324 miliona u 2008. Ovo je blagi porast od 0.3 odsto od 2007.

Prihodi farme su definisani kao zbir neto vrednosti i subvencija na povećanu proizvodnju smanjeno za naknadu za radnike, poreze na proizvodnju, rente i kamate na kredite. Prihodi farme opali su neznatno za 0,1 odsto u 2008 u odnosu na 2007.

Grafikon 8: Agregirani prihodi u poljoprivredi, 2005 - 2008 u milionima evra

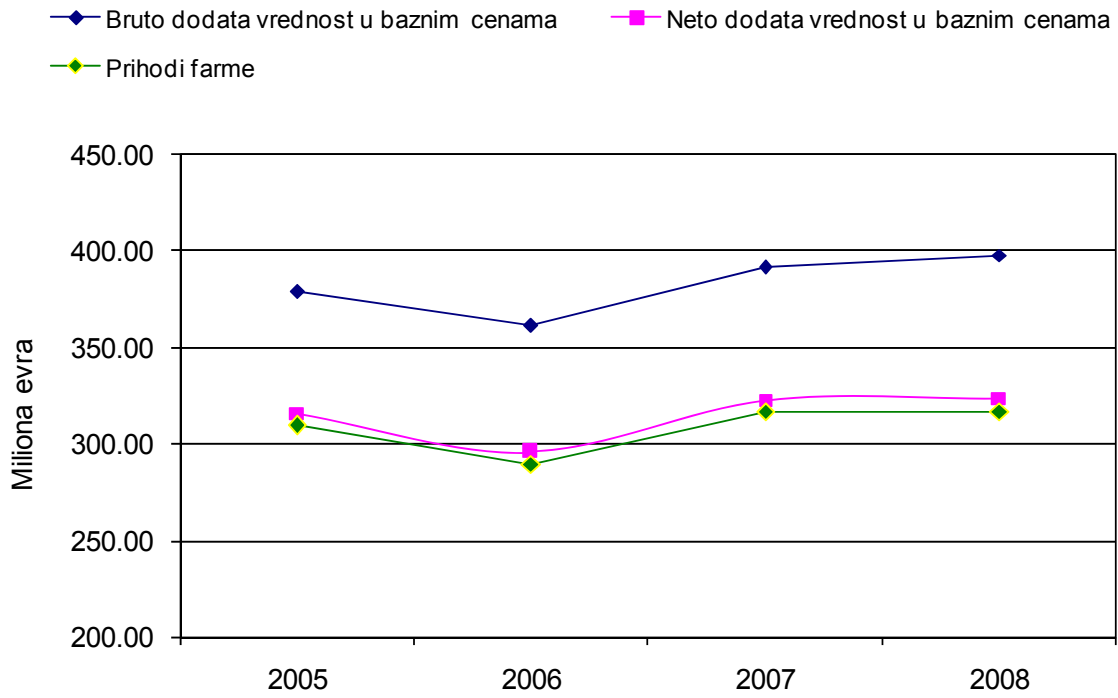


Tabela 1: Ekonomski računi u poljoprivredi u proizvodnim cenama, u milionima evra

Šifra New Cronos	Nacionalni računi poljoprivrede	2005	2006	2007	2008
01000	ŽITARICE (uključujući semena)	56.8	55.8	77.0	90.3
01100	Pšenica	36.1	36.6	57.1	62.3
01200	Raž	0.2	0.1	0.5	0.4
01300	Ječam	2.1	1.1	1.1	2.0
01400	Ovas	1.6	1.3	2.6	2.5
01500	Kukuruz	16.7	16.7	15.8	23.0
02000	INDUSTRIJSKO BILJE	0.06	0.04	0.00	0.00
02100	Uljano semeenje i biljke koje sadrže ulje (uključujući semena)	0.05	0.03	0.00	0.00
02120	Suncokret	0.00	0.00	0.00	0.00
02130	Soja	0.04	0.03	0.00	0.00
02300	Duvan (sirovi)	0.01	0.02	0.00	0.00
03000	KRMNO BILJE	51.8	48.6	72.6	79.2
03100	Kukuruz za stočnu hranu	4.2	1.8	2.6	5.2
03900	Drugo krmno bilje	47.6	46.8	70.1	74.0
04000	POVRĆE I OSTALI HORTIKULTURNI PROIZVODI	118.7	110.4	126.3	132.0
04100	Sveže povrće	118.7	110.4	126.3	132.0
04110	Karfiol	0.2	0.1	0.7	0.1
04120	Paradajz	34.9	21.3	33.3	37.0
04190	Ostalo sveže povrće	83.7	89.1	92.3	95.0
05000	KROMPIR (uključujući semena)	20.2	22.2	26.8	28.8
06000	VOĆE	19.6	20.8	18.9	26.9
06100	Sveže voće	15.7	15.3	14.0	18.2
06110	Jabuke	3.1	4.2	3.4	6.3
06120	Kruške	1.9	1.9	1.9	2.8
06130	Breskve	0.14	0.07	0.22	0.20
06190	Ostalo sveže voće	10.5	9.2	8.6	8.9
06400	Grožđe	3.9	5.4	4.8	8.7
06410	Grožđe za konzumiranje	2.7	3.5	3.0	7.5
06490	Grožđe za vino	1.2	1.9	1.8	1.2
10000	BILJNI PROIZVODI (01 TO 09)	267.1	257.9	321.6	357.1
11000	STOČARSTVO	110.5	103.2	96.7	90.2
11100	Goveda i junadi	68.2	68.5	67.0	56.5
11200	Svinje	7.3	12.3	3.8	6.2
11300	Konji i magarci	-0.04	0.25	-0.30	-0.63
11400	Ovce i koze	17.7	12.1	19.3	19.1
11500	Živina	13.3	7.3	5.5	8.5
11900	Druge životinje	4.1	2.8	1.5	0.6
12000	STOČARSKI PROIZVODI	149.3	162.3	163.0	175.2
12100	Mleko	135.0	148.8	150.0	160.8
12200	Jaja	14.2	13.5	13.0	14.4
12900	Ostali životinjski proizvodi	0.06	0.06	0.06	0.06
13000	STOČARSTVO I STOČARSKI PROIZVODI (11+12)	259.8	265.5	259.7	265.4
14000	UKUPNO STOČARSKI PROIZVODI (10+13)	526.8	523.4	581.3	622.6
15000	PROIZVODI OD POLJOPRIVREDNIH USLUGA	13.6	15.1	14.3	14.9
16000	POLJOPRIVREDNI PROIZVODI (14+15)	540.4	538.5	595.5	637.5
18000	UKUPNO PROIZVODNJA POLJOPRIVREDNE 'INDUSTRIJE (16+17)	540.4	538.5	595.5	637.5

Tabela 1: Ekonomski računi u poljoprivredi u proizvodnim cenama, u milionima evra (nastavak)

Šifra New Cronos	Ekonomski računi u poljoprivredi	2005	2006	2007	2008
19000	UKUPNA MEĐUFAZNA POTROŠNJA	159.5	172.1	199.0	234.0
19010	SEMENA I SADNI MATERIJAL	8.0	9.4	11.3	10.8
19011	- Semena i sadni materijal nabavljeni od drugih poljoprivrednih farmi	0.4	0.5	0.6	0.5
19012	- Semena i sadni materijal nabavljeno van poljoprivredne "industrije"	7.6	8.9	10.7	10.3
19020	ENERGIJA; MAZIVA	13.6	14.2	13.4	15.8
19021	- el.struja	2.1	1.5	1.5	1.1
19023	- ostalo gorivo	11.5	12.7	11.8	14.7
19030	ĐUBRIVA I POBOLJŠIVAČI ZEMLJIŠTA	17.7	19.2	20.1	33.7
19031	- Đubriva nabavljena od drugih poljoprivrednih farmi	0.3	0.5	0.7	1.1
19032	- Đubriva nabavljena van poljoprivredne "industrije"	17.4	18.7	19.4	32.6
19040	PROIZVODI ZA ZAŠTITU BILJA I PESTICIDI	2.4	2.8	2.8	3.4
19050	VETERINARSKI RASHODI	6.6	9.2	11.2	11.3
19060	HRANA ZA STOKU	75.1	76.2	99.7	115.6
19062	-hrana nabavljena van poljoprivredna "industrije"	9.6	13.3	12.3	14.0
19063	- proizvedena i konzumirana hrana od iste farme	65.5	62.9	87.4	101.6
19070	ODRŽAVANJE MATERIJALA	5.4	6.6	5.6	5.2
19080	ODRŽAVANJE ZGRADA	1.6	2.7	2.1	1.0
19090	POLJOPRIVREDNE USLUGE	13.6	15.1	14.3	14.9
19900	ROBE I DRUGE USLUGE	15.5	16.5	18.6	22.3
20000	BRUTO DODATA VREDNOST U BAZNIM CENAMA (18-19)	379.1	361.1	391.5	398.0
21000	POTROŠNJA FIKSNOG KAPITALA	63.0	65.3	68.7	74.2
21100	MAŠINE I DRUGA OPREMA	41.0	44.0	44.0	48.4
21200	ZGRADE	21.1	20.4	23.8	24.6
21300	PLANTAŽE	0.4	0.4	0.4	0.5
21900	DRUGO	0.5	0.5	0.6	0.6
22000	NETO DODATA VREDNOST U BAZNIM CENAMA (20-21)	316.1	295.8	322.8	323.8
23000	NADOKNADE RADNICIMA	4.5	3.7	3.5	4.0
26000	FAKTOR DOHOCI (22-24+25)	316.1	295.8	322.8	323.8
27000	OPERATIVNI VIŠAK / KOMBINOVANI PRIHODI (22-23-24+25)	311.6	292.1	319.3	319.8
28000	ZAKUP I OSTALI RASHODI ZA KORIŠĆENJE ZEMLJIŠTA I OBJEKATA	1.7	1.9	1.4	2.2
29000	ODLIVI PO OSNOVU KAMATA	0.4	0.4	0.8	0.9
31000	PRIHODI FARME (27-28-29+30)	309.4	289.8	317.1	316.8
32000	FORMIRANJE BRUTO FIKSNOG KAPITALA U POLJOPRIVREDNIM P	23.8	25.6	-8.0	9.2
32100	U PLANTAŽAMA	0.5	0.5	0.5	0.7
32200	U STOČARSTVU	23.3	25.1	-8.4	8.5
33000	FORMIRANJE BRUTO FIKSNOG KAPITALA U NE-POLJOPRIVREDNIM	74.9	92.0	92.0	96.2
33100	U MATERIJALIMA	50.4	68.3	64.3	67.7
33200	U ZGRADAMA	23.7	23.0	26.7	27.7
33900	DRUGO	0.8	0.8	0.9	0.9
34000	FORMIRANJE BRUTO FIKSNOG KAPITALA (32+33)	98.7	117.7	84.0	105.4
35000	FORMIRANJE NETO FIKSNOG KAPITALA (34-21)	35.6	52.4	15.3	31.2
36000	PROMENE U ZALIHAMA	21.8	4.9	-18.5	7.0

Tabela 2: Ekonomski računi za poljoprivredu u trenutnim cenama, u milionima evra

Stavka	Šifra New Cronos	Ekonomski računi za poljoprivredu	2005	2006	2007	2008
01	01000	ŽITARICE (uključujući semena)				
		- vrednost u cenama proizvodnje	56.8	55.8	77.0	90.3
		- subvencije na proizvod	0.0	0.0	0.0	0.0
		- porezi na proizvod	0.0	0.0	0.0	0.0
		- vrednost u baznim cenama	56.8	55.8	77.0	90.3
01.1	01100	Pšenica				
		- vrednost u cenama proizvodnje	36.1	36.6	57.1	62.3
		- subvencije na proizvod	0.0	0.0	0.0	0.0
		- porezi na proizvod	0.0	0.0	0.0	0.0
		- vrednost u baznim cenama	36.1	36.6	57.1	62.3
01.2	01200	Raž				
		- vrednost u cenama proizvodnje	0.2	0.1	0.5	0.4
		- subvencije na proizvod	0.0	0.0	0.0	0.0
		- porezi na proizvod	0.0	0.0	0.0	0.0
		- vrednost u baznim cenama	0.2	0.1	0.5	0.4
01.3	01300	Ječam				
		- vrednost u cenama proizvodnje	2.1	1.1	1.1	2.0
		- subvencije na proizvod	0.0	0.0	0.0	0.0
		- porezi na proizvod	0.0	0.0	0.0	0.0
		- vrednost u baznim cenama	2.1	1.1	1.1	2.0
01.4	01400	Ovas				
		- vrednost u cenama proizvodnje	1.6	1.3	2.6	2.5
		- subvencije na proizvod	0.0	0.0	0.0	0.0
		- porezi na proizvod	0.0	0.0	0.0	0.0
		- vrednost u baznim cenama	1.6	1.3	2.6	2.5
01.5	01500	Kukuruz				
		- vrednost u cenama proizvodnje	16.7	16.7	15.8	23.0
		- subvencije na proizvod	0.0	0.0	0.0	0.0
		- porezi na proizvod	0.0	0.0	0.0	0.0
		- vrednost u baznim cenama	16.7	16.7	15.8	23.0
02	02000	INDUSTRIJSKO BILJE				
		- vrednost u cenama proizvodnje	0.06	0.04	0.00	0.00
		- subvencije na proizvod	0.00	0.00	0.00	0.00
		- porezi na proizvod	0.00	0.00	0.00	0.00
		- vrednost u baznim cenama	0.06	0.04	0.00	0.00
02.1	02100	Uljano semenje i biljke koje sadrže ulje (uključujući semena)				
		- vrednost u cenama proizvodnje	0.05	0.03	0.00	0.00
		- subvencije na proizvod	0.00	0.00	0.00	0.00
		- porezi na proizvod	0.00	0.00	0.00	0.00
		- vrednost u baznim cenama	0.05	0.03	0.00	0.00
02.1/3	02130	Soja				
		- vrednost u cenama proizvodnje	0.04	0.03	0.00	0.00
		- subvencije na proizvod	0.00	0.00	0.00	0.00
		- porezi na proizvod	0.00	0.00	0.00	0.00
		- vrednost u baznim cenama	0.04	0.03	0.00	0.00

Tabela 2: Ekonomski računi za poljoprivredu u trenutnim cenama, u milionima evra (nastavak)

02.3	02300	Duvan (sirovi)				
		- vrednost u cenama proizvodnje	0.01	0.02	0.00	0.00
		- subvencije na proizvod	0.00	0.00	0.00	0.00
		- porezi na proizvod	0.00	0.00	0.00	0.00
		- vrednost u baznim cenama	0.01	0.02	0.00	0.00
03	03000	KRMNO BILJE				
		- vrednost u cenama proizvodnje	51.8	48.6	72.6	79.2
		- subvencije na proizvod	0.0	0.0	0.0	0.0
		- porezi na proizvod	0.0	0.0	0.0	0.0
		- vrednost u baznim cenama	51.8	48.6	72.6	79.2
03.1	03100	Kukuruz za stočnu hranu				
		- vrednost u cenama proizvodnje	4.2	1.8	2.6	5.2
		- subvencije na proizvod	0.0	0.0	0.0	0.0
		- porezi na proizvod	0.0	0.0	0.0	0.0
		- vrednost u baznim cenama	4.2	1.8	2.6	5.2
03.3	03900	Ostalo krmno bilje				
		- vrednost u cenama proizvodnje	47.6	46.8	70.1	74.0
		- subvencije na proizvod	0.0	0.0	0.0	0.0
		- porezi na proizvod	0.0	0.0	0.0	0.0
		- vrednost u baznim cenama	47.6	46.8	70.1	74.0
04	04000	POVRĆE I OSTALI HORTIKULTURNI PROIZVODI				
		- vrednost u cenama proizvodnje	118.7	110.4	126.3	132.0
		- subvencije na proizvod	0.0	0.0	0.0	0.0
		- porezi na proizvod	0.0	0.0	0.0	0.0
		- vrednost u baznim cenama	118.7	110.4	126.3	132.0
04.1	04100	Sveže povrće				
		- vrednost u cenama proizvodnje	118.7	110.4	126.3	132.0
		- subvencije na proizvod	0.0	0.0	0.0	0.0
		- porezi na proizvod	0.0	0.0	0.0	0.0
		- vrednost u baznim cenama	118.7	110.4	126.3	132.0
04.1/1	04110	Karfiol				
		- vrednost u cenama proizvodnje	0.2	0.1	0.7	0.1
		- subvencije na proizvod	0.0	0.0	0.0	0.0
		- porezi na proizvod	0.0	0.0	0.0	0.0
		- vrednost u baznim cenama	0.2	0.1	0.7	0.1
04.1/2	04120	Paradajz				
		- vrednost u cenama proizvodnje	34.9	21.3	33.3	37.0
		- subvencije na proizvod	0.0	0.0	0.0	0.0
		- porezi na proizvod	0.0	0.0	0.0	0.0
		- vrednost u baznim cenama	34.9	21.3	33.3	37.0
04.1/3	04190	Ostalo sveže povrće				
		- vrednost u cenama proizvodnje	83.7	89.1	92.3	95.0
		- subvencije na proizvod	0.0	0.0	0.0	0.0
		- porezi na proizvod	0.0	0.0	0.0	0.0
		- vrednost u baznim cenama	83.7	89.1	92.3	95.0
05	05000	KROMPIR (uključujući semena)				
		- vrednost u cenama proizvodnje	20.2	22.2	26.8	28.8
		- subvencije na proizvod	0.0	0.0	0.0	0.0
		- porezi na proizvod	0.0	0.0	0.0	0.0
		- vrednost u baznim cenama	20.2	22.2	26.8	28.8

Tabela 2: Ekonomski računi za poljoprivredu u trenutnim cenama, u milionima evra (nastavak)

06	06000	VOĆE				
		- vrednost u cenama proizvodnje	31.3	30.7	28.1	36.4
		- subvencije na proizvod	0.0	0.0	0.0	0.0
		- porezi na proizvod	0.0	0.0	0.0	0.0
		- vrednost u baznim cenama	31.3	30.7	28.1	36.4
06.1	06100	Sveže voće				
		- vrednost u cenama proizvodnje	15.7	15.3	14.0	18.2
		- subvencije na proizvod	0.0	0.0	0.0	0.0
		- porezi na proizvod	0.0	0.0	0.0	0.0
		- vrednost u baznim cenama	15.7	15.3	14.0	18.2
06.1/1	06110	Jabuke				
		- vrednost u cenama proizvodnje	3.1	4.2	3.4	6.3
		- subvencije na proizvod	0.0	0.0	0.0	0.0
		- porezi na proizvod	0.0	0.0	0.0	0.0
		- vrednost u baznim cenama	3.1	4.2	3.4	6.3
06.1/2	06120	Kruške				
		- vrednost u cenama proizvodnje	1.9	1.9	1.9	2.8
		- subvencije na proizvod	0.0	0.0	0.0	0.0
		- porezi na proizvod	0.0	0.0	0.0	0.0
		- vrednost u baznim cenama	1.9	1.9	1.9	2.8
06.1/3	06130	Breskve				
		- vrednost u cenama proizvodnje	0.1	0.1	0.2	0.2
		- subvencije na proizvod	0.0	0.0	0.0	0.0
		- porezi na proizvod	0.0	0.0	0.0	0.0
		- vrednost u baznim cenama	0.1	0.1	0.2	0.2
06.1/4	06190	Ostalo sveže voće				
		- vrednost u cenama proizvodnje	10.5	9.2	8.6	8.9
		- subvencije na proizvod	0.0	0.0	0.0	0.0
		- porezi na proizvod	0.0	0.0	0.0	0.0
		- vrednost u baznim cenama	10.5	9.2	8.6	8.9
06.4	06400	Grožđe				
		- vrednost u cenama proizvodnje	3.9	5.4	4.8	8.7
		- subvencije na proizvod	0.0	0.0	0.0	0.0
		- porezi na proizvod	0.0	0.0	0.0	0.0
		- vrednost u baznim cenama	3.9	5.4	4.8	8.7
06.4/1	06410	Grožđe za konzumiranje				
		- vrednost u cenama proizvodnje	2.7	3.5	3.0	7.5
		- subvencije na proizvod	0.0	0.0	0.0	0.0
		- porezi na proizvod	0.0	0.0	0.0	0.0
		- vrednost u baznim cenama	2.7	3.5	3.0	7.5
06.4/2	06490	Grožđe za vino				
		- vrednost u cenama proizvodnje	1.2	1.9	1.8	1.2
		- subvencije na proizvod	0.0	0.0	0.0	0.0
		- porezi na proizvod	0.0	0.0	0.0	0.0
		- vrednost u baznim cenama	1.2	1.9	1.8	1.2
10	10000	BILJNI PROIZVODI (01 TO 09)				
		- vrednost u cenama proizvodnje	278.8	267.7	330.8	366.6
		- subvencije na proizvod	0.0	0.0	0.0	0.0
		- porezi na proizvod	0.0	0.0	0.0	0.0
		- vrednost u baznim cenama	278.8	267.7	330.8	366.6

Tabela 2: Ekonomski računi za poljoprivredu u trenutnim cenama, u milionima evra (nastavak)

11	11000	STOČARSTVO				
		- vrednost u cenama proizvodnje	110.5	103.2	96.7	90.2
		- subvencije na proizvod	0.0	0.0	0.0	0.0
		- porezi na proizvod	0.0	0.0	0.0	0.0
		- vrednost u baznim cenama	110.5	103.2	96.7	90.2
11.1	11100	Goveda i junadi				
		- vrednost u cenama proizvodnje	68.2	68.5	67.0	56.5
		- subvencije na proizvod	0.0	0.0	0.0	0.0
		- porezi na proizvod	0.0	0.0	0.0	0.0
		- vrednost u baznim cenama	68.2	68.5	67.0	56.5
11.2	11200	Svinje				
		- vrednost u cenama proizvodnje	7.3	12.3	3.8	6.2
		- subvencije na proizvod	0.0	0.0	0.0	0.0
		- porezi na proizvod	0.0	0.0	0.0	0.0
		- vrednost u baznim cenama	7.3	12.3	3.8	6.2
11.3	11300	Konji i magarci				
		- vrednost u cenama proizvodnje	0.0	0.2	-0.3	-0.6
		- subvencije na proizvod	0.0	0.0	0.0	0.0
		- porezi na proizvod	0.0	0.0	0.0	0.0
		- vrednost u baznim cenama	0.0	0.2	-0.3	-0.6
11.4	11400	Ovce i koze				
		- vrednost u cenama proizvodnje	17.7	12.1	19.3	19.1
		- subvencionet në produkt	0.0	0.0	0.0	0.0
		- taksat në produkt	0.0	0.0	0.0	0.0
		- vlera me çmimet bazë	17.7	12.1	19.3	19.1
11.5	11500	Živina				
		- vrednost u cenama proizvodnje	13.3	7.3	5.5	8.5
		- subvencije na proizvod	0.0	0.0	0.0	0.0
		- porezi na proizvod	0.0	0.0	0.0	0.0
		- vrednost u baznim cenama	13.3	7.3	5.5	8.5
11.6	11900	Ostale životinje				
		- vrednost u cenama proizvodnje	4.1	2.8	1.5	0.6
		- subvencije na proizvod	0.0	0.0	0.0	0.0
		- porezi na proizvod	0.0	0.0	0.0	0.0
		- vrednost u baznim cenama	4.1	2.8	1.5	0.6
12	12000	STOČARSKI PROIZVODI				
		- vrednost u cenama proizvodnje	149.3	162.3	163.0	175.2
		- subvencije na proizvod	0.0	0.0	0.0	0.0
		- porezi na proizvod	0.0	0.0	0.0	0.0
		- vrednost u baznim cenama	149.3	162.3	163.0	175.2
12.1	12100	Mleko				
		- vrednost u cenama proizvodnje	135.0	148.8	150.0	160.8
		- subvencije na proizvod	0.0	0.0	0.0	0.0
		- porezi na proizvod	0.0	0.0	0.0	0.0
		- vrednost u baznim cenama	135.0	148.8	150.0	160.8
12.2	12200	Jaja				
		- vrednost u cenama proizvodnje	14.2	13.5	13.0	14.4
		- subvencije na proizvod	0.0	0.0	0.0	0.0
		- porezi na proizvod	0.0	0.0	0.0	0.0
		- vrednost u baznim cenama	14.2	13.5	13.0	14.4
12.3	12900	Ostali staočarski proizvodi				
		- vrednost u cenama proizvodnje	0.1	0.1	0.1	0.1
		- subvencije na proizvod	0.0	0.0	0.0	0.0
		- porezi na proizvod	0.0	0.0	0.0	0.0
		- vrednost u baznim cenama	0.1	0.1	0.1	0.1
13	13000	STOČARSTVO I STOČARSKI PROIZVODI (11+12)				
		- vrednost u cenama proizvodnje	259.8	265.5	259.7	265.4
		- subvencije na proizvod	0.0	0.0	0.0	0.0
		- porezi na proizvod	0.0	0.0	0.0	0.0
		- vrednost u baznim cenama	259.8	265.5	259.7	265.4
14	14000	UKUPNO STOČARSKI PROIZVODI (10+13)				
		- vrednost u cenama proizvodnje	538.6	533.3	590.5	632.1
		- subvencije na proizvod	0.0	0.0	0.0	0.0
		- porezi na proizvod	0.0	0.0	0.0	0.0
		- vrednost u baznim cenama	538.6	533.3	590.5	632.1

Tabela 2: Ekonomski računi za poljoprivredu u trenutnim cenama, u milionima evra (nastavak)

16	16000	POLJOPRIVREDNI PROIZVODI (14+15)				
		- vrednost u cenama proizvodnje	538.6	533.3	590.5	632.1
		- subvencije na proizvod	0.0	0.0	0.0	0.0
		- porezi na proizvod	0.0	0.0	0.0	0.0
		- vrednost u baznim cenama	538.6	533.3	590.5	632.1
18	18000	UKUPNO PROIZVODNJA POLJOPRIVREDNE 'INDUSTRIJE' (16+17)				
		- vrednost u cenama proizvodnje	538.6	533.3	590.5	632.1
		- subvencije na proizvod	0.0	0.0	0.0	0.0
		- porezi na proizvod	0.0	0.0	0.0	0.0
		- vrednost u baznim cenama	538.6	533.3	590.5	632.1
19	19000	UKUPNA MEĐUFAZNA POTROŠNJA				
		- vrednost	159.5	172.1	199.0	234.0
19.01	19010	SEMENA I SADNI MATERIJAL				
		- vrednost	8.0	9.4	11.3	10.8
19.01/1	19011	- Semena i sadni materijal nabavljeni od drugih poljoprivrednih farmi				
		- vrednost	0.4	0.5	0.6	0.5
19.01/2	19012	- Semena i sadni materijal nabavljeno van poljoprivredne "industrije"				
		- vrednost	7.6	8.9	10.7	10.3
19.02	19020	ENERGIJA; MAZIVA				
		- vrednost	13.6	14.2	13.4	15.8
19.02/1	19021	- elektr. Struja				
		- vrednost	2.1	1.5	1.5	1.1
19.02/3	19023	- ostala goriva				
		- vrednost	11.5	12.7	11.8	14.7
19.03	19030	ĐUBRIVA I POBOLJŠIVAČI ZEMLJIŠTA				
		- vrednost	17.7	19.2	20.1	33.7
19.03/1	19031	- Đubriva nabavljena od drugih poljoprivrednih farmi				
		- vrednost	0.3	0.5	0.7	1.1
19.03/2	19032	- Đubriva nabavljena van poljoprivredne "industrije"				
		- vrednost	17.4	18.7	19.4	32.6
19.04	19040	PROIZVODI ZA ZAŠTITU BILJA I PESTICIDI				
		- vrednost	2.4	2.8	2.8	3.4
19.05	19050	VETERINARSKI RASHODI				
		- vrednost	6.6	9.2	11.2	11.3
19.06	19060	HRANA ZA STOKU				
		- vrednost	75.1	76.2	99.7	115.6
19.06/2	19062	- hrana nabavljena van poljoprivredna "industrije"				
		- vrednost	9.6	13.3	12.3	14.0
19.06/3	19063	- proizvedena i konzumirana hrana od iste farme				
		- vrednost	65.5	62.9	87.4	101.6
19.07	19070	ODRŽAVANJE MATERIJALA				
		- vrednost	5.4	6.6	5.6	5.2
19.08	19080	ODRŽAVANJE ZGRADA				
		- vrednost	1.6	2.7	2.1	1.0
19.09	19090	POLJOPRIVREDNE USLUGE				
		- vrednost	13.6	15.1	14.3	14.9
19.11	19900	ROBE I DRUGE USLUGE				
		- vrednost	15.5	16.5	18.6	22.3
20	20000	BRUTO DODATA VREDNOST U BAZNIM CENAMA (18-19)				
		- vrednost	379.1	361.1	391.5	398.0
21	21000	POTROŠNJA FIKSNOG KAPITALA				
		- vrednost	63.0	65.3	68.7	74.2

Tabela 2: Ekonomski računi za poljoprivredu u trenutnim cenama, u milionima evra (nastavak)

21.1	21100	MAŠINE I DRUGA OPREMA				
		- vrednost	41.0	44.0	44.0	48.4
21.2	21200	ZGRADE				
		- vrednost	21.1	20.4	23.8	24.6
21.3	21300	PLANTAŽE				
		- vrednost	0.4	0.4	0.4	0.5
21.4	21900	OSTALO				
		- vrednost	0.5	0.5	0.6	0.6
22	22000	NETO DODATA VREDNOST U BAZNIM CENAMA (20-21)				
		- vrednost	316.1	295.8	322.8	323.8
23	23000	NADOKNADE RADNICIMA				
		- vrednost	4.5	3.7	3.5	4.0
26	26000	FAKTOR DOHOCI (22-24+25)				
		- vrednost	316.1	295.8	322.8	323.8
27	27000	OPERATIVNI VIŠAK / KOMBINOVANI PRIHODI (22-23-24+25)				
		- vrednost	311.6	292.1	319.3	319.8
28	28000	ZAKUP I OSTALI RASHODI ZA KORIŠĆENJE ZEMLJIŠTA I OBJEKATA				
		- vrednost	1.7	1.9	1.4	2.2
29	29000	ODLIVI PO OSNOVU KAMATA				
		- vrednost	0.4	0.4	0.8	0.9
31	31000	PRIHODI FARME (27-28-29+30)				
		- vrednost	309.4	289.8	317.1	316.8
32	32000	FORMIRANJE BRUTO FIKSNOG KAPITALA U POLJOPRIVREDNIM PROIZVODIMA				
		- vrednost	23.8	25.6	-8.0	9.2
32.1	32100	U PLANTAŽAMA				
		- vrednost	0.5	0.5	0.5	0.7
32.2	32200	U STOČARSTVU				
		- vrednost	23.3	25.1	-8.4	8.5
33	33000	FORMIRANJE BRUTO FIKSNOG KAPITALA U NE-POLJOPRIVREDNIM PROIZVODIMA				
		- vrednost	74.9	92.0	92.0	96.2
33.1	33100	U MATERIJALIMA				
		- vrednost	50.4	68.3	64.3	67.7
33.2	33200	U ZGRADAMA				
		- vrednost	23.7	23.0	26.7	27.7
33.3	33900	DRUGO				
		- vrednost	0.8	0.8	0.9	0.9
34	34000	FORMIRANJE BRUTO FIKSNOG KAPITALA (32+33)				
		- vrednost	98.7	117.7	84.0	105.4
35	35000	FORMIRANJE NETO FIKSNOG KAPITALA (34-21)				
		- vrednost	35.6	52.4	15.3	31.2
36	36000	PROMENE U ZALIHAMA				
		- vrednost	21.8	4.9	-18.5	7.0

Tabela 3: Ekonomski računi za poljoprivredu u konstantnim cenama, u milionima evra

Stavka	Code New Cronos	Ekonomski računi za poljoprivredu	2005	2006	2007	2008
01	01000	ŽITARICE (uključujući semena)				
		- vrednost u cenama proizvodnje	0.0	49.9	42.3	111.9
		- subvencije na proizvod	0.0	0.0	0.0	0.0
		- porezi na proizvod	0.0	0.0	0.0	0.0
		- vrednost u baznim cenama	0.0	49.9	42.3	111.9
01.1	01100	Pšenica				
		- vrednost u cenama proizvodnje	0.0	31.6	31.1	79.6
		- subvencije na proizvod	0.0	0.0	0.0	0.0
		- porezi na proizvod	0.0	0.0	0.0	0.0
		- vrednost u baznim cenama	0.0	31.6	31.1	79.6
01.2	01200	Raž				
		- vrednost u cenama proizvodnje	0.0	0.1	0.2	0.4
		- subvencije na proizvod	0.0	0.0	0.0	0.0
		- porezi na proizvod	0.0	0.0	0.0	0.0
		- vrednost u baznim cenama	0.0	0.1	0.2	0.4
01.3	01300	Ječam				
		- vrednost u cenama proizvodnje	0.0	0.9	0.6	2.1
		- subvencije na proizvod	0.0	0.0	0.0	0.0
		- porezi na proizvod	0.0	0.0	0.0	0.0
		- vrednost u baznim cenama	0.0	0.9	0.6	2.1
01.4	01400	Ovas				
		- vrednost u cenama proizvodnje	0.0	1.1	1.4	2.9
		- subvencije na proizvod	0.0	0.0	0.0	0.0
		- porezi na proizvod	0.0	0.0	0.0	0.0
		- vrednost u baznim cenama	0.0	1.1	1.4	2.9
01.5	01500	Kukuruz				
		- vrednost u cenama proizvodnje	0.0	16.2	8.9	26.8
		- subvencije na proizvod	0.0	0.0	0.0	0.0
		- porezi na proizvod	0.0	0.0	0.0	0.0
		- vrednost u baznim cenama	0.0	16.2	8.9	26.8
02	02000	INDUSTRIJSKO BILJE				
		- vrednost u cenama proizvodnje	0.00	0.04	0.00	0.00
		- subvencije na proizvod	0.00	0.00	0.00	0.00
		- porezi na proizvod	0.00	0.00	0.00	0.00
		- vrednost u baznim cenama	0.00	0.04	0.00	0.00
02.1	02100	Uljano semenje i biljke koje sadrže ulje (uključujući semena)				
		- vrednost u cenama proizvodnje	0.00	0.03	0.00	0.00
		- subvencije na proizvod	0.00	0.00	0.00	0.00
		- porezi na proizvod	0.00	0.00	0.00	0.00
		- vrednost u baznim cenama	0.00	0.03	0.00	0.00
02.1/3	02130	Soja				
		- vrednost u cenama proizvodnje	0.0	0.03	0.00	0.00
		- subvencije na proizvod	0.0	0.00	0.00	0.00
		- porezi na proizvod	0.0	0.00	0.00	0.00
		- vrednost u baznim cenama	0.0	0.03	0.00	0.00
02.3	02300	Duvan (sirovi)				
		- vrednost u cenama proizvodnje	0.0	0.01	0.00	0.00
		- subvencije na proizvod	0.0	0.00	0.00	0.00
		- porezi na proizvod	0.0	0.00	0.00	0.00
		- vrednost u baznim cenama	0.0	0.01	0.00	0.00

Tabela 3: Ekonomski računi za poljoprivredu u konstantnim cenama, u milionima evra (nastavak)

03	03000	KRMNO BILJE				
		- vrednost u cenama proizvodnje	0.0	46.9	44.1	81.2
		- subvencije na proizvod	0.0	0.0	0.0	0.0
		- porezi na proizvod	0.0	0.0	0.0	0.0
		- vrednost u baznim cenama	0.0	46.9	44.1	81.2
03.1	03100	Kukuruz za stočnu hranu				
		- vrednost u cenama proizvodnje	0.0	1.9	1.6	5.5
		- subvencije na proizvod	0.0	0.0	0.0	0.0
		- porezi na proizvod	0.0	0.0	0.0	0.0
		- vrednost u baznim cenama	0.0	1.9	1.6	5.5
03.2	03900	Ostalo krmno bilje				
		- vrednost u cenama proizvodnje	0.0	45.0	42.5	75.7
		- subvencije na proizvod	0.0	0.0	0.0	0.0
		- porezi na proizvod	0.0	0.0	0.0	0.0
		- vrednost u baznim cenama	0.0	45.0	42.5	75.7
04	04000	POVRĆE I OSTALI HORTIKULTURNI PROIZVODI				
		- vrednost u cenama proizvodnje	0.0	110.4	103.5	151.6
		- subvencije na proizvod	0.0	0.0	0.0	0.0
		- porezi na proizvod	0.0	0.0	0.0	0.0
		- vrednost u baznim cenama	0.0	110.4	103.5	151.6
04.1	04100	Sveže povrće				
		- vrednost u cenama proizvodnje	0.0	110.4	103.5	151.6
		- subvencije na proizvod	0.0	0.0	0.0	0.0
		- porezi na proizvod	0.0	0.0	0.0	0.0
		- vrednost u baznim cenama	0.0	110.4	103.5	151.6
04.1/1	04110	Karfiol				
		- vrednost u cenama proizvodnje	0.0	0.1	0.7	0.1
		- subvencije na proizvod	0.0	0.0	0.0	0.0
		- porezi na proizvod	0.0	0.0	0.0	0.0
		- vrednost u baznim cenama	0.0	0.1	0.7	0.1
04.1/2	04120	Paradajz				
		- vrednost u cenama proizvodnje	0.0	20.8	28.4	45.7
		- subvencije na proizvod	0.0	0.0	0.0	0.0
		- porezi na proizvod	0.0	0.0	0.0	0.0
		- vrednost u baznim cenama	0.0	20.8	28.4	45.7
04.1/3	04190	Ostalo sveže povrće				
		- vrednost u cenama proizvodnje	0.0	89.5	74.4	105.8
		- subvencije na proizvod	0.0	0.0	0.0	0.0
		- porezi na proizvod	0.0	0.0	0.0	0.0
		- vrednost u baznim cenama	0.0	89.5	74.4	105.8
05	05000	KROMPIR (uključujući semena)				
		- vrednost u cenama proizvodnje	0.0	17.0	28.7	29.0
		- subvencije na proizvod	0.0	0.0	0.0	0.0
		- porezi na proizvod	0.0	0.0	0.0	0.0
		- vrednost u baznim cenama	0.0	17.0	28.7	29.0
06	06000	VOĆE				
		- vrednost u cenama proizvodnje	0.0	20.6	17.0	29.0
		- subvencije na proizvod	0.0	0.0	0.0	0.0
		- porezi na proizvod	0.0	0.0	0.0	0.0
		- vrednost u baznim cenama	0.0	20.6	17.0	29.0
06.1	06100	Sveže voće				
		- vrednost u cenama proizvodnje	0.0	15.1	12.7	20.0
		- subvencije na proizvod	0.0	0.0	0.0	0.0
		- porezi na proizvod	0.0	0.0	0.0	0.0
		- vrednost u baznim cenama	0.0	15.1	12.7	20.0
06.1/1	06110	Jabuke				
		- vrednost u cenama proizvodnje	0.0	4.5	2.8	6.5
		- subvencije na proizvod	0.0	0.0	0.0	0.0
		- porezi na proizvod	0.0	0.0	0.0	0.0
		- vrednost u baznim cenama	0.0	4.5	2.8	6.5

Tabela 3: Ekonomski računi za poljoprivredu u konstantnim cenama, u milionima evra (nastavak)

06.1/2	06120	Kruške				
		- vrednost u cenama proizvodnje	0.0	1.3	1.7	3.0
		- subvencije na proizvod	0.0	0.0	0.0	0.0
		- porezi na proizvod	0.0	0.0	0.0	0.0
		- vrednost u baznim cenama	0.0	1.3	1.7	3.0
06.1/3	06130	Breskve				
		- vrednost u cenama proizvodnje	0.0	0.1	0.2	0.2
		- subvencije na proizvod	0.0	0.0	0.0	0.0
		- porezi na proizvod	0.0	0.0	0.0	0.0
		- vrednost u baznim cenama	0.0	0.1	0.2	0.2
06.1/4	06190	Ostalo sveže voće				
		- vrednost u cenama proizvodnje	0.0	9.3	8.0	10.3
		- subvencije na proizvod	0.0	0.0	0.0	0.0
		- porezi na proizvod	0.0	0.0	0.0	0.0
		- vrednost u baznim cenama	0.0	9.3	8.0	10.3
06.4	06400	Grožđe				
		- vrednost u cenama proizvodnje	0.0	5.5	4.3	9.0
		- subvencije na proizvod	0.0	0.0	0.0	0.0
		- porezi na proizvod	0.0	0.0	0.0	0.0
		- vrednost u baznim cenama	0.0	5.5	4.3	9.0
06.4/1	06410	Grožđe za konzumiranje				
		- vrednost u cenama proizvodnje	0.0	3.6	2.6	7.8
		- subvencije na proizvod	0.0	0.0	0.0	0.0
		- porezi na proizvod	0.0	0.0	0.0	0.0
		- vrednost u baznim cenama	0.0	3.6	2.6	7.8
06.4/2	06490	Grožđe za vino				
		- vrednost u cenama proizvodnje	0.0	1.9	1.7	1.2
		- subvencije na proizvod	0.0	0.0	0.0	0.0
		- porezi na proizvod	0.0	0.0	0.0	0.0
		- vrednost u baznim cenama	0.0	1.9	1.7	1.2
10	10000	BILJNI PROIZVODI (01 TO 09)				
		- vrednost u cenama proizvodnje	0.0	244.8	235.6	402.7
		- subvencije na proizvod	0.0	0.0	0.0	0.0
		- porezi na proizvod	0.0	0.0	0.0	0.0
		- vrednost u baznim cenama	0.0	244.8	235.6	402.7
11	11000	STOČARSTVO				
		- vrednost u cenama proizvodnje	0.0	101.2	98.1	79.4
		- subvencije na proizvod	0.0	0.0	0.0	0.0
		- porezi na proizvod	0.0	0.0	0.0	0.0
		- vrednost u baznim cenama	0.0	101.2	98.1	79.4
11.1	11100	Goveda i junadi				
		- vrednost u cenama proizvodnje	0.0	66.1	69.1	51.0
		- subvencije na proizvod	0.0	0.0	0.0	0.0
		- porezi na proizvod	0.0	0.0	0.0	0.0
		- vrednost u baznim cenama	0.0	66.1	69.1	51.0

Tabela 3: Ekonomski računi za poljoprivredu u konstantnim cenama, u milionima evra (nastavak)

11.2	11200	Svinje				
		- vrednost u cenama proizvodnje	0.0	12.3	3.6	5.1
		- subvencije na proizvod	0.0	0.0	0.0	0.0
		- porezi na proizvod	0.0	0.0	0.0	0.0
		- vrednost u baznim cenama	0.0	12.3	3.6	5.1
11.3	11300	Konji i magarci				
		- vrednost u cenama proizvodnje	0.0	0.2	-0.3	-0.6
		- subvencije na proizvod	0.0	0.0	0.0	0.0
		- porezi na proizvod	0.0	0.0	0.0	0.0
		- vrednost u baznim cenama	0.0	0.2	-0.3	-0.6
11.4	11400	Ovce i koze				
		- vrednost u cenama proizvodnje	0.0	12.7	18.9	17.1
		- subvencionet në produkt	0.0	0.0	0.0	0.0
		- taksat në produkt	0.0	0.0	0.0	0.0
		- vlera me çmimet bazë	0.0	12.7	18.9	17.1
11.5	11500	Živina				
		- vrednost u cenama proizvodnje	0.0	6.9	5.3	6.2
		- subvencije na proizvod	0.0	0.0	0.0	0.0
		- porezi na proizvod	0.0	0.0	0.0	0.0
		- vrednost u baznim cenama	0.0	6.9	5.3	6.2
11.6	11900	Ostale životinje				
		- vrednost u cenama proizvodnje	0.0	2.9	1.5	0.5
		- subvencije na proizvod	0.0	0.0	0.0	0.0
		- porezi na proizvod	0.0	0.0	0.0	0.0
		- vrednost u baznim cenama	0.0	2.9	1.5	0.5
12	12000	STOČARSKI PROIZVODI				
		- vrednost u cenama proizvodnje	0.0	154.8	162.4	151.5
		- subvencije na proizvod	0.0	0.0	0.0	0.0
		- porezi na proizvod	0.0	0.0	0.0	0.0
		- vrednost u baznim cenama	0.0	154.8	162.4	151.5
12.1	12100	Mleko				
		- vrednost u cenama proizvodnje	0.0	141.2	149.0	137.3
		- subvencije na proizvod	0.0	0.0	0.0	0.0
		- porezi na proizvod	0.0	0.0	0.0	0.0
		- vrednost u baznim cenama	0.0	141.2	149.0	137.3
12.2	12200	Jaja				
		- vrednost u cenama proizvodnje	0.0	13.5	13.4	14.1
		- subvencije na proizvod	0.0	0.0	0.0	0.0
		- porezi na proizvod	0.0	0.0	0.0	0.0
		- vrednost u baznim cenama	0.0	13.5	13.4	14.1
12.3	12900	Ostali staočarski proizvodi				
		- vrednost u cenama proizvodnje	0.0	0.1	0.1	0.1
		- subvencije na proizvod	0.0	0.0	0.0	0.0
		- porezi na proizvod	0.0	0.0	0.0	0.0
		- vrednost u baznim cenama	0.0	0.1	0.1	0.1

Tabela 3: Ekonomski računi za poljoprivredu u konstantnim cenama, u milionima evra (nastavak)

13	13000	STOČARSTVO I STOČARSKI PROIZVODI (11+12)				
		- vrednost u cenama proizvodnje	0.0	256.0	260.5	230.9
		- subvencije na proizvod	0.0	0.0	0.0	0.0
		- porezi na proizvod	0.0	0.0	0.0	0.0
		- vrednost u baznim cenama	0.0	256.0	260.5	230.9
14	14000	UKUPNO STOČARSKI PROIZVODI (10+13)				
		- vrednost u cenama proizvodnje	0.0	500.8	496.1	633.6
		- subvencije na proizvod	0.0	0.0	0.0	0.0
		- porezi na proizvod	0.0	0.0	0.0	0.0
		- vrednost u baznim cenama	0.0	500.8	496.1	633.6
16	16000	POLJOPRIVREDNI PROIZVODI (14+15)				
		- vrednost u cenama proizvodnje	0.0	500.8	496.1	633.6
		- subvencije na proizvod	0.0	0.0	0.0	0.0
		- porezi na proizvod	0.0	0.0	0.0	0.0
		- vrednost u baznim cenama	0.0	500.8	496.1	633.6
18	18000	UKUPNO PROIZVODNJA POLJOPRIVREDNE 'INDUSTRIJE' (16+17)				
		- vrednost u cenama proizvodnje	0.0	500.8	496.1	633.6
		- subvencije na proizvod	0.0	0.0	0.0	0.0
		- porezi na proizvod	0.0	0.0	0.0	0.0
		- vrednost u baznim cenama	0.0	500.8	496.1	633.6
19	19000	UKUPNA MEĐUFAZNA POTROŠNJA				
		- vrednost	0.0	177.4	246.1	299.3
19.01	19010	SEMENA I SADNI MATERIJAL				
		- vrednost	0.0	8.7	12.5	13.5
19.01/1	19011	- Semena i sadni materijal nabavljeni od drugih poljoprivrednih farmi				
		- vrednost	0.0	0.5	0.5	0.4
19.01/2	19012	- Semena i sadni materijal nabavljeno van poljoprivredne "industrije"				
		- vrednost	0.0	8.2	12.0	13.1
19.02	19020	ENERGIJA; MAZIVA				
		- vrednost	0.0	13.3	13.4	13.9
19.02/1	19021	- elektr. Struja				
		- vrednost	0.0	1.5	1.6	1.1
19.02/3	19023	- ostala goriva				
		- vrednost	0.0	11.7	11.7	12.8
19.03	19030	ĐUBRIVA I POBOLJŠIVAČI ZEMLJIŠTA				
		- vrednost	0.0	20.8	21.9	50.5
19.03/1	19031	- Đubriva nabavljena od drugih poljoprivrednih farmi				
		- vrednost	0.0	0.5	0.6	0.7
19.03/2	19032	- Đubriva nabavljena van poljoprivredne "industrije"				
		- vrednost	0.0	20.4	21.3	49.8
19.04	19040	PROIZVODI ZA ZAŠTITU BILJA I PESTICIDI				
		- vrednost	0.0	3.0	2.8	3.2
19.05	19050	VETERINARSKI RASHODI				
		- vrednost	0.0	10.8	11.0	11.6
19.06	19060	HRANA ZA STOKU				
		- vrednost	0.0	76.7	138.9	155.4
19.06/2	19062	- hrana nabavljena van poljoprivredna "industrije"				
		- vrednost	0.0	13.4	17.2	18.8

Tabela 3: Ekonomski računi za poljoprivredu u konstantnim cenama, u milionima evra (nastavak)

19.06/3	19063	- proizvedena i konzumirana hrana od iste farme				
		- vrednost	0.0	63.3	121.7	136.6
19.07	19070	ODRŽAVANJE MATERIJALA				
		- vrednost	0.0	6.6	5.8	5.8
19.08	19080	ODRŽAVANJE ZGRADA				
		- vrednost	0.0	6.6	5.8	5.8
19.09	19090	POLJOPRIVREDNE USLUGE				
		- vrednost	0.0	14.8	14.7	15.8
19.10	19900	ROBE I DRUGE USLUGE				
		- vrednost	0.0	16.1	19.2	23.7
20	20000	BRUTO DODATA VREDNOST U BAZNIM CENAMA (18-19)				
		- vrednost	0.0	323.4	250.0	334.4
21	21000	POTROŠNJA FIKSNOG KAPITALA				
		- vrednost	0.0	66.3	67.1	76.1
21.1	21100	MAŠINE I DRUGA OPREMA				
		- vrednost	0.0	44.7	42.9	49.7
21.2	21200	ZGRADE				
		- vrednost	0.0	20.8	23.2	25.2
21.3	21300	PLANTAŽE				
		- vrednost	0.0	0.4	0.4	0.6
21.4	21900	OSTALO				
		- vrednost	0.0	0.5	0.6	0.6
22	22000	NETO DODATA VREDNOST U BAZNIM CENAMA (20-21)				
		- vrednost	0.0	257.1	182.9	258.3
23	23000	NADOKNADE RADNICIMA				
		- vrednost	0.0	3.7	3.7	4.4
26	26000	FAKTOR DOHOCI (22-24+25)				
		- vrednost	0.0	257.1	182.9	258.3
27	27000	OPERATIVNI VIŠAK / KOMBINOVANI PRIHODI (22-23-24+25)				
		- vrednost	0.0	253.3	179.2	253.9
28	28000	ZAKUP I OSTALI RASHODI ZA KORIŠĆENJE ZEMLJIŠTA I OBJEKATA				
		- vrednost	0.0	1.9	1.4	2.4
29	29000	ODLIVI PO OSNOVU KAMATA				
		- vrednost	0.0	0.4	0.9	0.9
31	31000	PRIHODI FARME (27-28-29+30)				
		- vrednost	0.0	251.0	177.0	250.5
32	32000	FORMIRANJE BRUTO FIKSNOG KAPITALA U POLJOPRIVREDNIM PROIZVODIMA				
		- vrednost	0.0	26.1	-7.8	9.4
32.1	32100	U PLANTAŽAMA				
		- vrednost	0.0	0.5	0.5	0.7
32.2	32200	U STOČARSTVU				
		- vrednost	0.0	25.5	-8.2	8.7
33	33000	FORMIRANJE BRUTO FIKSNOG KAPITALA U NE-POLJOPRIVREDNIM PROIZVODIMA				
		- vrednost	0.0	93.5	89.8	98.7
33.1	33100	U MATERIJALIMA				
		- vrednost	0.0	69.4	62.8	69.4
33.2	33200	U ZGRADAMA				
		- vrednost	0.0	23.3	26.1	28.4
33.3	33900	DRUGO				
		- vrednost	0.0	0.8	0.9	0.9
34	34000	FORMIRANJE BRUTO FIKSNOG KAPITALA (32+33)				
		- vrednost	0.0	119.6	82.0	108.2
35	35000	FORMIRANJE NETO FIKSNOG KAPITALA (34-21)				
		- vrednost	0.0	53.2	15.0	32.0
36	36000	PROMENE U ZALIHAMA				
		- vrednost	0.0	5.0	-18.1	7.2

Metodologija ekonomskih računa za poljoprivredu

Ekonomski računi za poljoprivredu su brzi (satelitski) računi Evropskog sistema integriranih ekonomskih računa (ESA), računovodstveni sistem koji sledi nacionalnih preporuke OUN-a za ekonomske račune. Oni pokrivaju poljoprivredne proizvode i poljoprivredne usluge proizvedene tokom računovodstvenog perioda koje su prodane od poljoprivrednih jedinica ili su zadržane kao zaliha farme, ili su korišćeni za dalju obradu od strane proizvođača.

EAA ima za cilj istaknuti ekonomski razvoj u nacionalnom poljoprivrednom sektoru i može da se koristiti kao osnova za procenu poljoprivrednih politika u ovom sektoru.

Koncepti ekonomskih računa za poljoprivredu su prilagođeni posebnoj prirodi poljoprivredne proizvodnje: na primer, ekonomski računi za poljoprivredu obuhvaćaju ne samo grožđe i masline, već i proizvodnju vina i maslinovo ulje koje proizvode poljoprivredni proizvođači, kao i informacije u vezi sa potrošnjom biljnih proizvoda koji se koriste kao stočna hrana u okviru ekonomske jedinice, proizvodnju procenjenu za potrošnju iz sopstvene proizvodnje materijalnih dobara i finalnu potrošnju u poljoprivrednoj jedinici. Podaci mogu se koristiti za izračunavanje indikatora za sektor poljoprivrede.

Ekonomski računi za poljoprivredu izveštavaju vrednosti proizvodnje i troškova u cenama proizvodnje kao i u baznim cenama. Ekonomski računi za poljoprivredu u baznim cenama uključuju direktne isplate (subvencije), koji nisu uključeni u ekonomske račune za poljoprivredu u cenama proizvodnje. Osim toga, direktna plaćanja su podeljena u proizvod-odnosno u proizvodnji - za direktna plaćanja. Proizvodi - koji se odnose na direktna plaćanja, kao što je u sektoru životne sredine, su prijavljena pod posebnim artiklom.

Definicije i objašnjenja

EAA uključuje:

- + Vrednost biljne proizvodnje
- + Vrednost stočarskih proizvoda
- + Prihod od poljoprivredne usluge
- = Ukupno poljoprivredni proizvodi

- Međufazna potrošnja
- = Bruto dodata vrednost
- Potrošnja fiksnog kapitala
- = Neto dodata vrednost

+ Ostale subvencije na proizvodnju

= Prihodi faktor

- Nadoknada radnicima

= Neto operativni višak

- Kirija

- Kamata

= Neto prihodi farme

Neto operativni višak procenjuje rendiment zemljišta, kapital i neisplaćen posao.

Stanje generisanja računa dohodaka je što pokazuje raspodelu dohodaka između faktora proizvodnje i sektora opšte vlade. Neto dodata vrednost i neto operativni višak su oizračunati za određene grane poljoprivrede.

Neto dodata vrednost primarne poljoprivredne proizvodnje meri vrednost stvorenu od svih poljoprivrednih jedinica nakon konzumiranja fiksnog kapitala.

Bruto dodata vrednost primarne poljoprivredne proizvodnje meri rezultate proizvodnje. Bruto dodata vrednost je razlika između vrednosti proizvodnje i vrednosti međufazne potrošnje.

Zavod za statistiku Kosova

Kratak opis

Zavod za statistiku Kosova je profesionalna institucija koja se bavi prikupljanjem, obradom i objavljivanjem službenih podataka statistika. Kao takav deluje od 1948.godine i prošao je kroz nekoliko istorijskih faza, strukturiran prema državnom uređenju tog vremena.

Dana 2. avgusta 1999, Zavod je nastavio svoj profesionalni rad (posle devet godina prekida svih statističkih serija na štetu interesa Kosova), kao nezavisna institucija u okviru Ministarstva za državnu upravu. Kancelarija je finansirana od strane Konsolidovanog budžeta Kosova, ali i od donatora za posebne projekte i tehničku profesionalnu podršku.

Zavod za statistiku Kosova deluje na osnovu Uredbe 2001/14, koja je stupila na snagu 2. septembra 2001. Zakon o službenoj statistici je u procesu odobravanja. Strateški razvojni plan 2009-2013 je na srednjoročnoj implementaciji za razvoj statističkog sistema u korelaciji sa statistikama Evropske unije (EUROSTAT-a).

Zavod za statistiku Kosova ima sledeću organizacionu strukturu: *Departmane za proizvodnju statistika (Departman za ekonomske statistike i nacionalnih računa, Departman za statistiku stanovništva, Departman poljoprivrede i životne sredine i Departman za i socijalne statistike. Departmani podrške; Departman za metodologiju i informatičku tehnologiju, Departman administracije. U okviru Zavoda takođe je obrazovana i Kancelarija za Popis stanovništva, domaćinstava i stanova. Regionalne kancelarije su u Đakovici, Gnjilanu, Mitrovici, Peći, Prizrenu, Prištini i Uroševcu.*

Broj zaposlenih i budžet još uvek su ograničeni. Zaposleni su ukupno 134 radnika, od njih 96 (71.6%) u sedištu Zavoda, dok u regionalnim kancelarijama 38 (28.4%), sa kvalifikacionom strukturom, 65,4% sa visokom stručnom spremom prema 34,6% sa srednjom stručnom spremom.

Mi imamo profesionalnu i tehničku saradnju sa svim ministarstvima Vlade Kosova, a posebno sa Ministarstvom ekonomije i finansija, Centralnom bankom Kosova, sa međunarodnim institucijama, EUROSTAT-om, Međunarodnim monetarnim fondom, Svetskom bankom, SIDA iz Švedske, DFID-om, UNFPA, UNDP, UNICEF i sa statistikama zemalja u regionu.

Zavod za statistiku Kosova skoro u potpunosti pokriva teritoriju Republike Kosova, na osnovu strukture statističkih krugova, kao osnovna i jedina jedinica na nivou zemlje. Sva istraživanja sprovedena na terenu koriste uzorke koji pokrivaju ove popisne statističke krugove ali, i metodologiju skladu sa međunarodnim preporukama. Tokom prikupljanja statističkih podataka i izveštaja od izveštajnih jedinica angažuju se: stručnjaci, tehničari, administratori, građani mesnih kancelarija, terenski popisivači regionalnih kancelarija.

Uspešno smo realizovali projekat Popisa stanovništva, domaćinstava i stanova u 2011, koji nije sproveden od 1981 godine.

Rezultati dobijeni iz Popisa će imati značajnu ulogu u sastavljanju razvojne politike.

Misija Zavoda; da zadovoljili potrebe korisnika sa kvalitetnim, blagovremenim i objektivnim statističkim podacima, objektivnim, i u prostoru, tako da korisnici imaju pouzdane osnovne redovne preglede u interesu planiranja i razvoja tokom izrade projekata na opštinskom nivou i nivou zemlje. Da podrži vladine institucije, naučne institute, istraživačke akademije, poslovna preduzeća u cilju obezbeđivanja odgovarajućih informacija za donosiocel odluka i druge korisnike na Kosovu.

- **Adresa: ZAVOD ZA STATISTIKU KOSOVA,**
Ul. "Zenel Salihu", br. 4,
10000 Priština
- **Telefon:** +381 (0) 38 235 111,
Izvršni direktor:
+381 (0) 38 235 111 102
- **Fax:** +381 (0) 38 235 033
- **Ueb-stranica:** www.ks-gov.net/esk
- **E-mail:** agricultural@ks-gov.net