



Republika e Kosovës
Republika Kosova-Republic of Kosovo
Qeveria - Vlada - Government

Ministria e Administratës Publike - Ministarstvo Javne Uprave - Ministry of Public Administration

Seria 5: Statistikat Sociale

Statistikat e Shëndetësisë 2010



ENTI I STATISTIKËS SË KOSOVËS
ZAVOD ZA STATISTIKU KOSOVA
STATISTICAL OFFICE OF KOSOVA



Republika e Kosovës
Republika Kosova-Republic of Kosovo
Qeveria - Vlada - Government

Ministria e Administratës Publike - Ministarstvo Javne Uprave - Ministry of Public Administration

Seria 5: Statistikat Sociale

Statistikat e Shëndetësisë 2010



ENTI I STATISTIKËS SË KOSOVËS
ZAVOD ZA STATISTIKU KOSOVA
STATISTICAL OFFICE OF KOSOVA

Botuesi: Enti i Statistikës së Kosovës (ESK)

Data e botimit: Nëntorë 2011

© : Enti i Statistikës së Kosovës

Riprodhimi autorizohet nëse tregohet burimi.

E shtypur nga: K.G.T, Prishtinë, Kosovë

Informata të shumta janë në dispozicion në internet,
ku mund të qaseni përmes veb-faqes së ESK-së
në internet: www.ks-gov.net/esk

Parathënie

Publikimi Statistikat e shëndetësisë në Kosovë për vitin 2010 përfshinë të dhënat statistikore të shëndetësisë në sektorin publik të Kosovës për vitin 2010. Burimi i të dhënave i këtij publikimi është Instituti Kombëtar i Shëndetësisë (IKSH), si dhe Ministria e Shëndetësisë (MSH).

Ky publikim përmban këto të dhëna:

- Numrin e Institucioneve Shëndetësore, numri i përgjithshëm i të punësuarve, kualifikimet shkollore, kualifikimet sipas gjinisë dhe sipas përbërjes etike
- Numrin e të punësuarve në Qendrën e Mjekësisë Familjare (QMF),
- Kujdesi parësor shëndetësor (KPSH) sipas departamenteve dhe komunave
- Aktivitetet e spitaleve rajonale,
- Indikatorët e vëllimit të kualitetit në spitalet rajonale,
- Aktivitetet e Qendrës Klinike Universitare të Kosovës (QKUK),
- Të dhënat për morbiditetin në QKU-ë,
- Indikatorët themelor , morbiditeti në QKU,
- Struktura e grupeve të sëmundjeve sipas KNS-10 të regjistruara në KPSH

Besojmë se ky publikim do të shërbejë si informacion i dobishëm në fushën e shëndetësisë, në Kosovë.

Për përgatitjen e këtij publikimi kontribuan:

Mr.sc. Bashkim BELLAQA – Drejtor i Departamentit të Statistikave Sociale,

Mr.sc. Naime REXHEPI – Shefe e sektorit të statistikave tjera sociale,

Znj. Luljeta SELIMI – Zyrtare e lartë e statistikave të shëndetësisë.

Ahmet ÇAKOLLI – Zyrtar për dizajnim.

I ftojme të gjithë shfrytëzuesit e këtij publikimi për dhënien e komenteve, vërejtjeve si dhe propozimeve në këtë adresë:
social@ks-gov.net

Prishtinë, Nëntor 2011

Kryeshefi Ekzekutiv i ESK-së,
Isa Krasniqi

Lista e shkurtesave dhe simboleve

ESK	-	Enti i Statistikave të Kosovës
MSH	-	Ministria e Shëndetësisë
QKMF	-	Qendra Kryesore e Mjekësisë Familjare
QKUK	-	Qendra Klinike Univerzitare e Kosovës
QKUS	-	Qendra Klinike Univerzitare Stomatologjike
ASHQ	-	Autoriteti Shendetësor i Qarkut
IKSHP	-	Instituti Kombëtar i Shëndetit Publik
ISHPR	-	Instituti i Shëndetit publik rajonal
QSHM	-	Qendra e Shëndetit Mendor
QZHMF	-	Qendra për Zhvillimin e Mjekësisë Familjare
KSN	-	Klasifikimi Nderkombëtar i Sëmundjeve
KPSH	-	Kujdesi Parësor Shendetësor
-	-	Nuk ka të dhëna
:	-	Nuk është raportuar

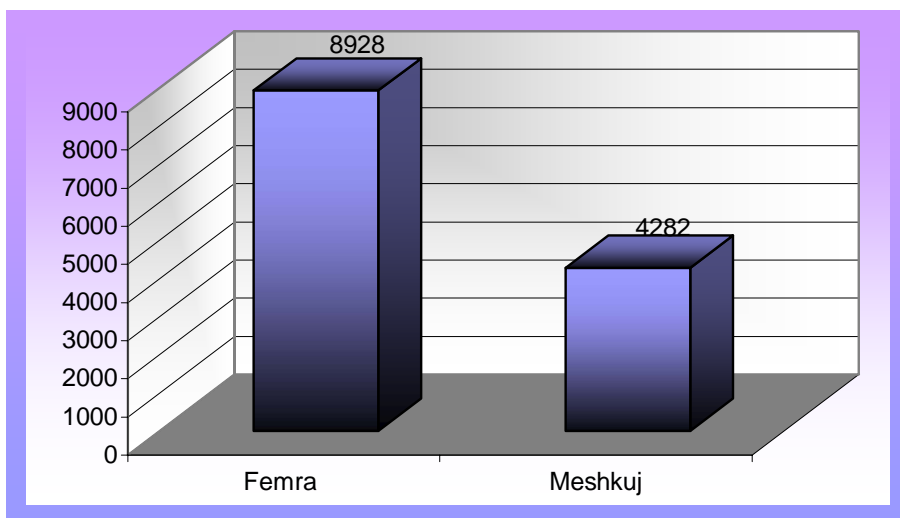
Përmbajtja

	Faqe
Tab.1. Struktura gjinore e të punësuarve në institucionet shëndetësore	
Niveli sekondar dhe terciar	5
Tab.2. Struktura etnike e të punësuarve në institucionet shëndetësore.....	7
Tab.3. Struktura kualifikuese shkollore në institucionet shëndetësore.....	9
KUJDESI PARESOR SHENDETESOR	11
Tab.4. Vizitat në kujdesin parësor shëndetësor.....	12
Tab.5. Struktura e grupeve të sëmundjeve sipas KNS – 10 të regjistruara në KPSH (Kujdesin Parësor Shëndetësor) në vitin 2010 Sëmundjet sipas KNS - 10.....	14
NUMRI I TE PUNESUARVE NE QENDRAT E MJEKESISE FAMILJARE NE KOSOVE.....	15
Tab.6. Numri i të punësuarve sipas profesioneve në qendrat e mjekësisë familjare në Kosovë...	16
SPITALET RAJONALE	17
Tab.7. Të punësuarit në Spitalet rajonale 2010	18
Tab.8. Aktiviteti i spitaleve rajonale 2010	20
Tab.9. Aktiviteti në spitalin rajonal të Gjilanit	22
Tab.10. Aktiviteti i spitalit rajonal të Gjakovës.....	23
Tab. 11. Aktiviteti i spitalit rajonal të Pejës.....	24
Tab.12. Aktiviteti i spitalit rajonal të Prizrenit	25
Tab.13. Aktiviteti i spitalit rajonal të Vushtrrisë	26
Tab. 14. Aktiviteti i spitalit rajonal të Ferizajt.....	27
Tab. 15 . Aktiviteti i spitalit rajonal të Mitrovicës	28
Tab.16. Numri i pacientëve të vdekur në Spitalet rajonale.....	29
Tab.17. Indikatorët e vëllimit dhe kualitetit në spitalin rajonal të Gjilanit	30
Tab.18. Indikatorët e vëllimit dhe kualitetit në spitalin rajonal të Gjakovës	31
Tab. 19. Indikatorët e vëllimit dhe kualitetit në spitalin rajonal të Pejës	32
Tab.20. Indikatorët e vëllimit dhe kualitetit në spitalin rajonal të Prizrenit	33
Tab.21. Indikatorët e vëllimit dhe kualitetit në spitalin rajonal të Vushtrrisë	34
Tab.22. indikatorët e vëllimit dhe kualitetit në spitalin rajonal të Ferizajt.....	35
Tab.23.Indikatorët e vëllimit dhe kualitetit në spitalin rajonal të Mitrovicës	36
KLINIKAT E QKUK.....	37
Tab.24. Klinikat e Qendrës universitare të Kosovës - Kuadri.....	38
Tab.25. Aktiviteti i Klinikave të QKUK – së	39
Tab. 26. Indikatorët themelor të mjekimit spitalor të QKUK –së.....	41
Tab. 27. Pacient të vdekur në QKU	42

**Tab.1. Struktura gjinore e të punësuarve në institucionet shëndetësore
Niveli sekondar dhe terciar**

Ministria e Shëndetësisë dhe Institucionet Shëndetësore (Niveli Treciar dhe Sekondar)	Numri i përgjithshëm i të punësuarve	Struktura Gjinore	
		Femra	Meshkuj
Ministria e Shëndetësisë(A.Qendrore)	538	370	168
Qendra Klinike Universitare	2815	1922	893
Qendra Klinike Stomatologjike	150	52	98
Qendrat e Mjekisë Familjare në Kosovë	5435	3551	1884
AKPM	38	21	17
QKTGJ	56	35	21
IKPSH	287	157	130
IMPK-Gjakovë	84	53	31
Shëndeti Mental-Prishtinë	136	136	-
Shëndeti Mental-Pejë	117	114	3
Shëndeti Mental-Gjakovë	184	161	23
Shëndeti Mental-Gjilan	133	133	-
Shëndeti Mental-Prizren	125	125	-
Shëndeti Mental-Mitrovicë	25	12	13
Shëndeti Mental-Ferizaj	23	20	3
Q.M. Sportive	9	4	5
Spitali Regjional Gjilan	399	266	133
Spitali Regjional Prizren	628	401	227
Spitali Regjional Gjakovë	403	327	76
Spitali Regjional Pejë	449	321	128
Spitali Regjional Mitrovicë	212	169	43
Spitali i Vushtrrisë	126	96	30
Spitali i Ferizajt	225	149	76
Zyra e Ministrit	10	-	10
Mjeket ne specializim	336	162	174
Administrata shëndetësore	118	84	34
Inspektoratet, shëndetësor, farmaciotik	15	6	9
Programiokopacional i shëndetit	86	59	27
Qendra e telemjeksisë dhe divizioni i kujdesit	25	6	19
Perkujdes primar shendetësor dhe programe tjera	23	16	7
Gjithsej	13210	8928	4282

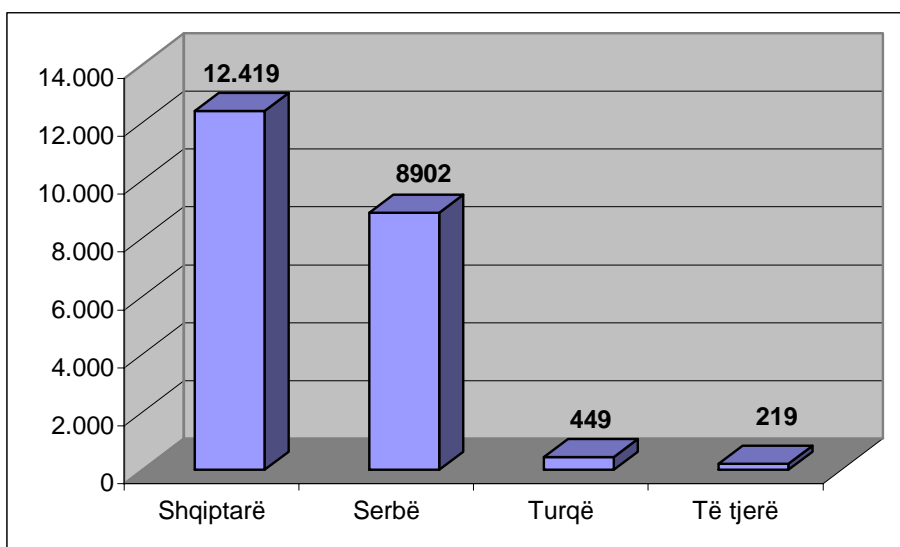
Graf.1. Struktura gjinore e të punësuarve në institucionet shëndetësore



Tab.2. Struktura etnike e të punësuarve në institucionet shëndetësore

Ministria e Shëndetësisë dhe Institucionet Shëndetësore (Niveli Treciar dhe Sekondar)	Numri i përgjithshëm i të punësuarve	Struktura Etnike			
		Shqiptarë	Serbë	Turq	Të tjerë
Ministria e Shëndetësisë(A.Qendrore)	538	530	1	5	2
Qendra Klinike Universitare	2815	2788	-	11	16
Qendrat e Mjekësisë Familjare në Kosovë	5435	4975	122	313	25
AKPM	38	35	-	2	1
QKTGJ	56	55	-	1	1
IKPSH	287	284	-	1	2
IMPK-Gjakovë	84	84	-	-	-
Shëndeti Mental-Prishtinë	136	136	-	-	-
Shëndeti Mental-Pejë	117	115	-	-	2
Shëndeti Mental-Gjakovë	184	181	-	-	3
Shëndeti Mental-Gjilan	133	129	-	4	-
Shëndeti Mental-Prizren	125	120	-	5	-
Shëndeti Mental-Mitrovicë	25	20	-	2	3
Shëndeti Mental-Ferizaj	23	23	-	-	-
Q.M . Sportive	9	8	-	1	-
Spitali Regjional Gjilan	399	297		100	2
Spitali Regjional Prizren	628	500	-		128
Spitali Regjional Gjakovë	403	403	-	-	-
Spitali Regjional Pejë	449	429	-	-	20
Spitali Regjional Mitrovicë	212	212	-	-	
Spitali i Vushtrrisë	126	125	-	-	1
Spitali i Ferizajt	225	225	-	-	-
Zyra e Ministrit	10	10	-	-	-
Mjeket ne specializim	336	336	-	-	-
Administrata shëndetësore	118	111	-	-	7
Inspektoratet,shëndetësor, farmaciotik,	15	14	-	-	
Programi okopacional i shëndetit	86	81	-	-	5
Qendra e telemjekësisë dhe divizioni i kujdesit	25	25	-	-	-
Përkujdes primar shëndetësor dhe programe tjera	23	22	-	-	1
Gjithsej	13060	12.419	123	449	219

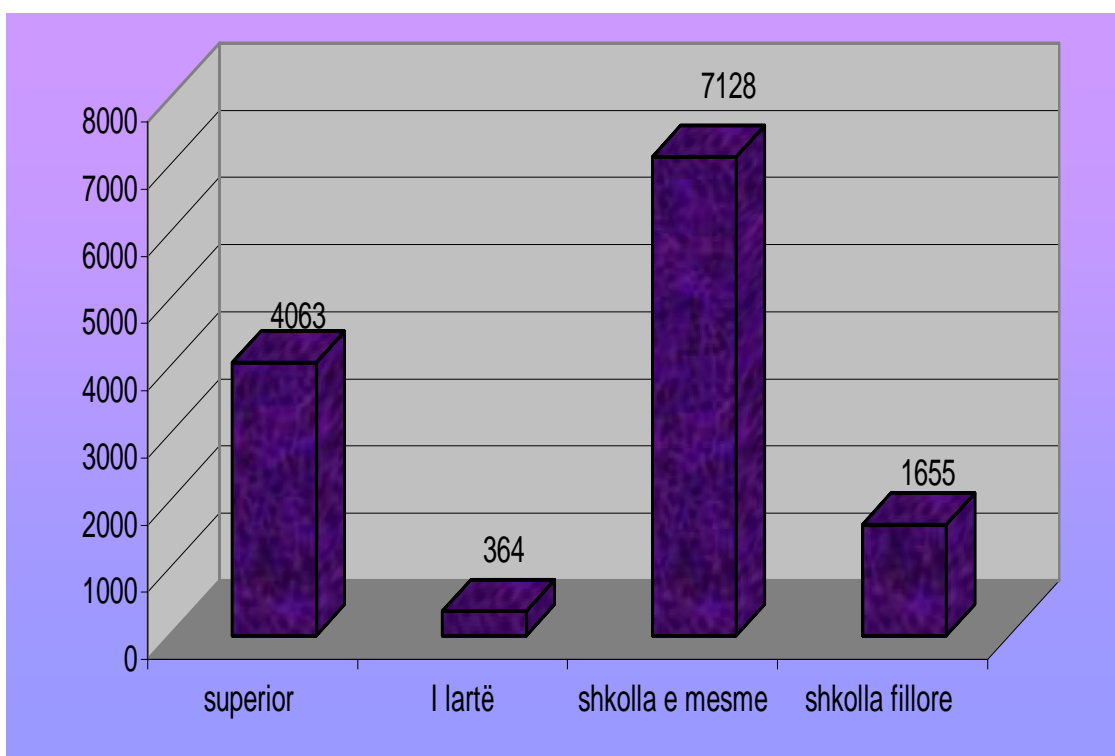
Graf.2. Struktura e personelit shëndetësor sipas përbërjes etnike



Tab.3. Struktura kualifikuese shkollore në institucionet shëndetësore

Ministria e Shëndetësisë dhe Institucionet Shëndetësore (Niveli Treciar dhe Sekondar)	Numri i përgjithshëm i të punësuarve	Struktura kualifikuese			
		superior	I lartë	shkolla e mesme	shkolla fillore
Ministria e Shëndetësisë(A.Qendrore)	538	113	6	365	54
Qendra Klinike Universitare	2815	553	55	2008	199
Qendra Klinike Stomatologjike	150	37	4	87	22
Qendrat e Mjekësisë Familjare në Kosovë	5435	1037	166	3045	1187
AKPM	38	30	-	7	1
QKTGJ	56	12	-	36	8
IKPSH	287	77	23	170	21
IMPK-Gjakovë	84	22	2	54	6
Shëndeti Mental-Prishtinë	136	107	2	24	3
Shëndeti Mental-Pejë	117	102	2	9	4
Shëndeti Mental-Gjakovë	184	114	-	69	1
Shëndeti Mental-Gjilan	133	103	-	27	3
Shëndeti Mental-Prizren	125	104	-	18	3
Shëndeti Mental-Mitrovicë	25	3	-	16	6
Shëndeti Mental-Ferizaj	23	4	1	16	2
Q.M . Sportive	9	5	-	3	1
Spitali Regjional Gjilan	399	241		158	
Spitali Regjional Prizren	628	240		342	46
Spitali Regjional Gjakovë	403	55		311	37
Spitali Regjional Pejë	449	201	54	172	22
Spitali Regjional Mitrovicë	212	119	49	44	
Spitali i Vushtrisë	126	57		52	17
Spitali i Ferizajt	225	114	-	99	12
Zyra e Ministrit	10	10	-	-	-
Mjeket ne specializim	336	336	-	-	-
Administrata shëndetësore	118	118	-	-	-
Inspektoratet,shëndetësor, farmaceutik,	15	15	-	-	-
Programiokopacional i shëndetit	86	86	-	-	-
Qendra e telemjekësisë dhe divizioni i kujdesit	25	25	-	-	-
Përkujdes primar shëndetësor dhe programe tjera	23	23	-	-	-
Gjithsej	13210	4063	364	7128	1655

Graf.3. Struktura kualifikuese shkollore në institucionet shëndetësore

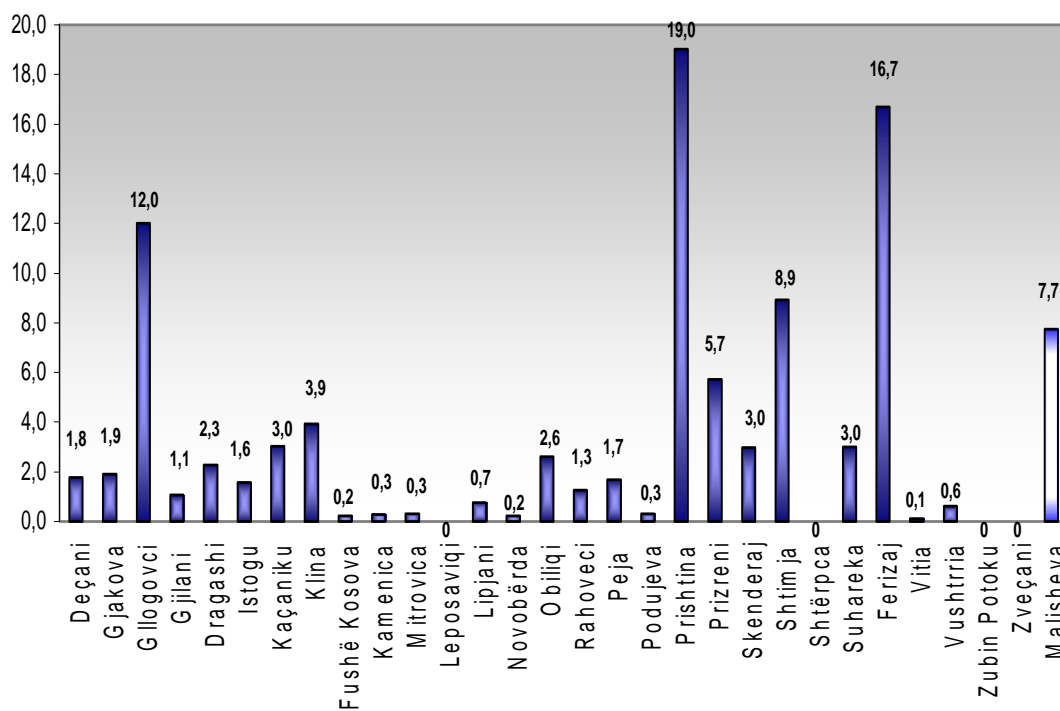


KUJDESI PARESOR SHENDETESOR

Tab.4. Vizitat në kujdesin parësor shëndetësor

QKMF	Gjithsej	Përqindja (%)	Mjekësia familjare	Departamenti për nënë dhe fëmijës	Departamenti i gjinekologjisë dhe materniteti	Intervenca	Laboratori	Emergjencia	Shërbimet tjera specialistike	Stomatologjia
Deçani	67.537	1,8	12622	7112	4881	32331	771	5589	3111	1120
Gjakova	72.854	1,9	29110	15812	-	-	-	12661	940	14331
Gllgovci	456.552	12,0	77321	19455	-	140285	9494	33214	171261	5522
Gjilani	40.272	1,1	32199	663	-	20	20	-	-	7370
Dragashi	86.179	2,3	34577	5775	2450	15268	8207	6832	6548	6522
Istogu	59.535	1,6	34221	8232	1858	-	1339	2411	7796	3678
Kaçaniku	115.707	3,0	34124	-	-	51639	5613	21331	-	3000
Klina	149.208	3,9	86333	18499	-	10449	5530	1623	23563	3211
Fushë Kosova	8.920	0,2	6652	1071	382	19	457	-	280	59
Kamenica	10.929	0,3	2245	5234	122	-	1420	-	1575	333
Mitrovica	11.401	0,3	6870	-	-	-	1317	1939	-	1275
Leposaviqi	:	:	:	:	:	:	:	:	:	:
Lipjani	28.325	0,7	21832	-	4475	544	36	120	87	1231
Novobërda	8.625	0,2	8625	-	-	-	-	-	-	-
Obiliqi	99.718	2,6	24151	11443	2219	41168	4145	9619	1561	5412
Rahoveci	47707	1,3	17831	8909	1578	-	1978	4826	5364	7221
Peja	63.506	1,7	43229	2082	-	-	2016	391	2984	12804
Podujeva	11.913	0,3	5375	2802	343	1803	445	66	523	556
Prishtina	723.580	19,0	596085	-	-	-	50633	-	16797	60065
Prizreni	217.411	5,7	102345	3661	6782	52731	17757	1208	20904	12023
Skenderaj	112.920	3,0	31433	17535	3510	42694	6292	2378	6776	2302
Shtimja	338.934	8,9	18441	-	2442	272398	35840	2567	5745	1501
Shtërpca	:	:	:	:	:	:	:	:	:	:
Suhareka	114.507	3,0	47766	1641	2480	26209	8069	14678	7498	6166
Ferizaj	634.307	16,7	319998	-	2019	171388	90482	-	21876	28544
Vitia	4.336	0,1	1999	-	200	355	158	1600	24	331`
Vushtrria	23.466	0,6	2911	-	-	-	-	19889	-	666
Zubin Potoku	:	:	:	:	:	:	:	:	:	:
Zveçani	:	:	:	:	:	:	:	:	:	:
Malisheva	294.315	7,7	52142	-	8556	42614	9960	-	173943	7100
Gjithsej	3.802.664	100,0	1650437	129926	44297	901915	261979	142942	479156	192012

Numri i vizitave në kujdesin parësor shëndetësor në përqindje (%)



Tab.5. Struktura e grupeve të sëmundjeve sipas KNS – 10 të regjistruara në KPSH (Kujdesin Parësor Shëndetësor) në vitin 2010
Sëmundjet sipas KNS - 10

Grupi i sëmundjeve sipas KNS-10		Gjithsej	Përqindja
		Nr.	%
1	Sëmundjet infektive parazitare	53762	28,0
2	Tumoret	2943	1,5
3	Sëmundjet e gjakut dhe organeve hemopoetike dhe çrregullimet e imunitetit	5091	2,6
4	Çrregullimet endokrinike, të ushqyshmerisë dhe metabolizmit	25212	13,1
5	Çrregullimet psikike dhe të personalitetit	13488	7,0
6	Sëmundjet e SNQ	15490	8,1
7	Sëmundjet e syrit	21320	11,1
8	Sëmundjet e veshit dhe procesit mastoid	18989	9,9
9	Sëmundjet e sistemit të qarkullimit të gjakut	5139	2,7
10	Sëmundjet e sistemit të frymarrjes	6962	3,6
11	Sëmundjet e sistemit të tretjes	3192	1,7
12	Sëmundjet e lëkurës dhe indit nënëlëkuror	1453	0,8
13	Sëmundjet e sistemit lokomotor dhe indit lidhor	1775	0,9
14	Sëmundjet e sistemit urogjenital	2198	1,1
15	Shtatazania, lindja dhe lehonat	5737	3,0
16	Gjendjet e caktuara që rrjedhin nga periudha prenatale	200	0,1
17	Komplikimet e lindura, deformimet dhe anomalitetet kromozonale	248	0,1
18	Simptomët, shenjat, analizat dhe konstatimet abnormale klinike dhe laboratorike të paklasifikuara gjetiu	1557	0,8
19	Lëndimet, helmimimet dhe disa nga pasojat tjera të shkaktuara nga faktorët e jashtëm	2871	1,5
20	Shkaktarët e jashtëm të morbiditetit dhe mortalitetit	579	0,3
21	Faktorët që ndikojnë në gjendjen shëndetësore dhe kontakti me shërbimin shëndetësor	3948	2,1
Gjithsej		192154	100,0

Sqarim: Në mungesë të të dhënave për vitin 2010, kemi përsëritur tabelën me të dhëna të vitit 2009

**NUMRI I TE PUNESUARVE NE QENDRAT E MJEKESISE
FAMILJARE NE KOSOVE**

Tab.6. Numri i të punësuarve sipas profesioneve në qendrat e mjekësisë familjare në Kosovë

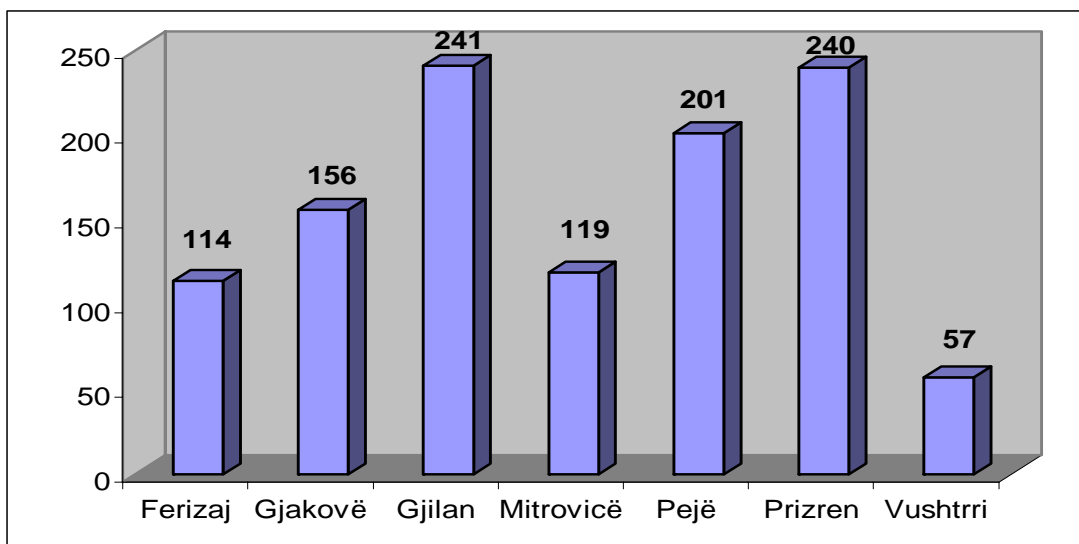
Komunat	2010	P r o f e s i o n i						
		Mjekë	Stomatolog	Infermier	Teknik i dhëmbëve	Laborant	Bashkëpunëtor shëndetësor	Punëtor jomedicinal
Deçani	121	28	4	76	-	-	-	13
Gjakova	351	47	42	212	-	-	1	49
Gllgovci	190	30	0	109	-	9	-	42
Gjilani	306	68	7	167	-	3	-	61
Dragashi	86	16	5	43	3	7	-	12
Istogu	123	24	4	40	-	-	21	34
Kaçaniku	102	16	2	63	-	-	1	20
Klina	136	31	-	77	-	-	-	28
Fushë Kosova	101	20	4	54	-	-	-	23
Kamenica	187	25	-	99	2	4	-	57
Mitrovica	270	29	10	154	-	-	10	67
Leposaviqi	:	:	:	:	:	:	:	:
Lipjani	209	36	6	121	-	-	2	44
Novobërda	11	1	-	6	-	-	-	4
Obiliqi	98	21	4	55	-	-	-	18
Rahoveci	128	30	-	66	-	-	1	31
Peja	367	65	20	197	-	-	1	84
Podujeva	243	46	-	129	-	-	2	66
Prishtina	762	219	-	391	-	1	-	151
Prizreni	467	82	38	270	-	-	4	73
Skenderaj	176	21	3	113	-	-	1	38
Shtimja	73	14	2	42	-	-	-	15
Shtërpca	:	:	:	:	:	:	:	:
Suhareka	143	22	8	88	-	-	1	24
Ferizaj	314	74	-	162	11	16	2	49
Vitja	139	23	2	93	-	-	-	21
Vushtrria	201	28	5	139	-	-	3	26
Zubin Potoku	:	:	:	:	:	:	:	:
Zveçani	:	:	:	:	:	:	:	:
Malisheva	131	21	-	79	-	-	-	31
Gjithsej	5435	1037	166	3045	16	40	50	1081

SPITALET RAJONALE

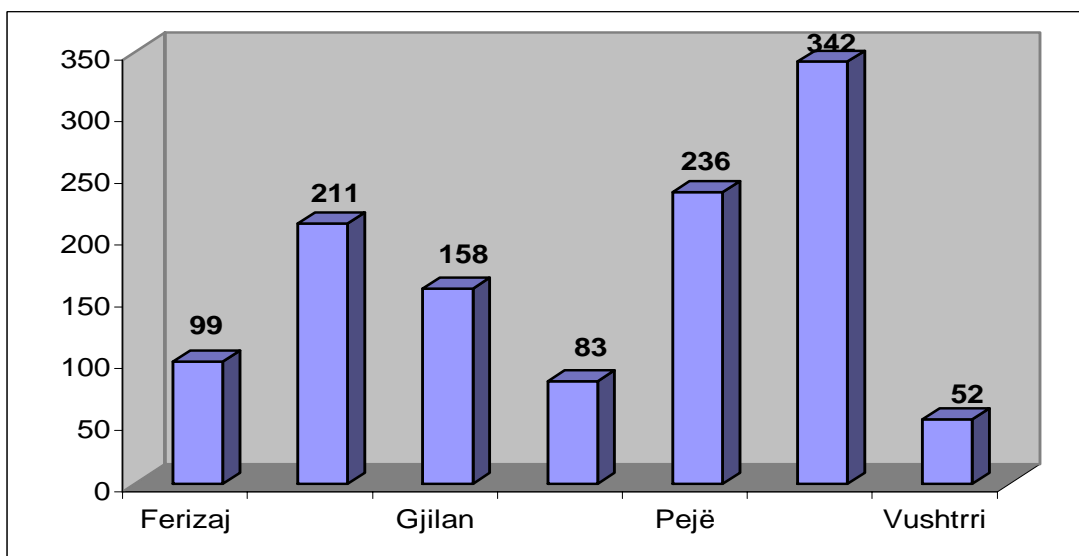
Tab.7. Të punësuarit në Spitalet rajonale 2010

Komuna	Gjithsej të punësuar	Mjekë			Gjithsej	%	Infermier			Gjithsej	%	Bashkëpunëtor shëndetësor dhe të tjerë			Gjithsej	%
		Të praktikës të përgjithshme	Në specializim	Specialist			Të lartë	Të mesëm	Të ulët			Psikolog	Punëtor social	Të tjerë		
Ferizaj	225	-	-	114	114	10,1	-	99	-	99	8,4	-	-	12	12	9,0
Gjakovë	404	1		155	156	13,8	-	211		211	17,9	1	-	36	37	27,6
Gjilan	399	-	-	241	241	21,4	-	158	-	158	13,4	-	-			0,0
Mitrovicë	212	-	-	119	119	10,5	-	83	-	83	7,0	-	-	10	10	7,5
Pejë	449	-	-	201	201	17,8	-	236	-	236	20,0	-	-	12	12	9,0
Prizren	628			240	240	21,3		342		342	29,0	-	-	46	46	34,3
Vushtrri	126		-	57	57	5,1	-	52	-	52	4,4	-	-	17	17	12,7
Gjithsej	2443	1	0	1.127	1.128	100,0	0	1.181	0	1.181	100,0	1	-	133	134	100,0

Graf.6. Mjek të punësuar në spitalet rajonale gjatë vitit 2010 në përqindje (%)



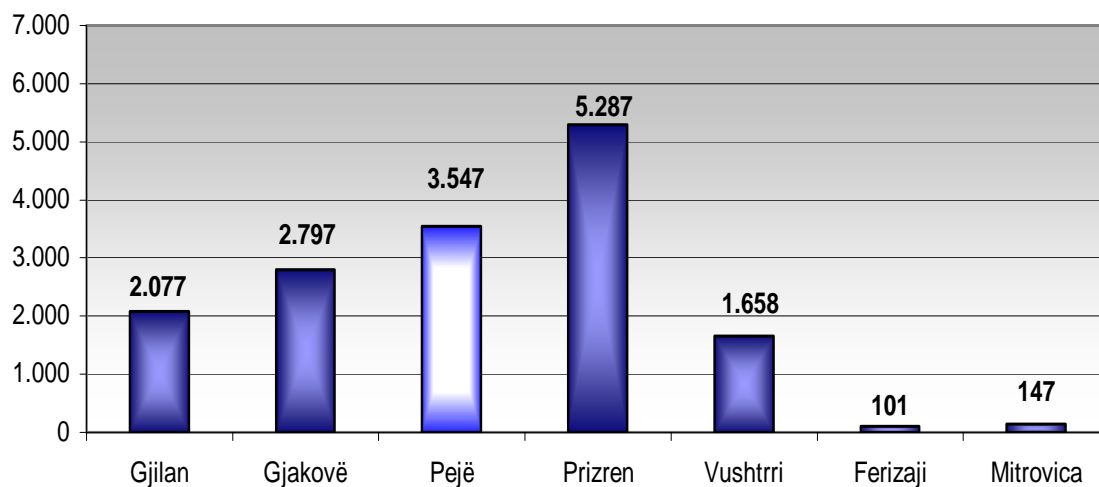
Graf .7. Infermierët e punësuar në spitalet rajonale gjatë vitit 2010 në përqindje (%)



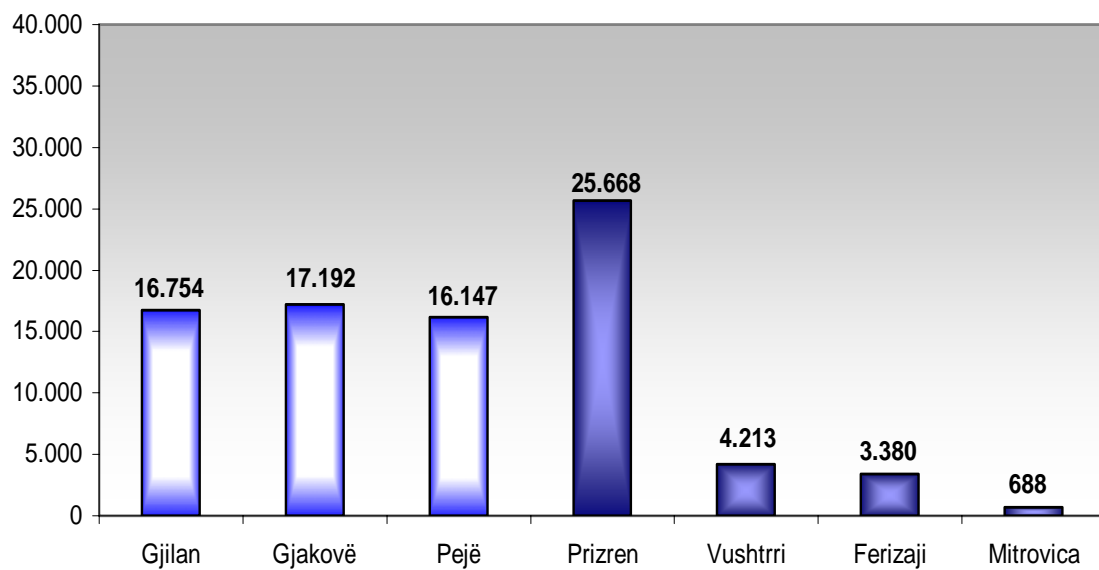
Tab.8. Aktiviteti i spitaleve rajonale 2010

Komunat	Shtretër	Ditë mjekimi të lëshuar	Numri i pacientëve					
			Gjendja e bartur nga periudha paraprake	Të shtrirë	Të vdekur	Të lëshuar	Të operuar	Lindje
Gjilan	414	72.478	2389	16.754	143	16.755	2.077	2.121
Gjakovë	417	85.503	157	17.192	145	17.220	2.797	2.202
Pejë	422	88.746	154	16.147	202	16.157	3.547	2.433
Prizren	521	117.623	151	25.668	309	25.639	5.287	4.295
Vushtri	76	13.320	5	4.213	2	4.223	1.658	650
Ferizaj	65	9295	10	3.380	5	3.361	101	1.701
Mitrovica	12	3421	1	688	0	567	147	1.227
Gjithsej	1.927	390.386	2.867	84.042	806	83.922	15.614	14.629

Graf.8. Numri i pacientëve të shtrirë në spitalet rajonale



Graf. 9. Numri i pacientëve të operuar në spitalet rajonale



Tab.9. Aktiviteti në spitalin rajonal të Gjilanit

Klinika	Shtretër	Ditë mjekimi të lëshuar	Numri i pacientëve					Lindje
			Gjendja e bartur nga periudha paraprake	Të shtrirë	Të vdekur	Të lëshuar	Të operuar	
Kirurgjia	27	6.013	219	2.584	2	2575	1150	-
Ortopedia	18	3.308	103	438	1	432	208	-
Urologjia	17	2.946	98	515	1	516	90	-
ORL	21	5.290	156	713	2	713	366	-
Oftalmologjia	-	-	-	-	-	-	-	-
Gjinekologjia	47	6693	232	1.077	-	1085	90	-
Akusheria	22	5.261	209	2.300	-	2294	173	-
Neonatologjia	32	3.994	138	2.100	11	2096	-	-
Pediatria	32	3.862	115	969	-	967	-	-
Internistika	65	15.654	519	1.797	44	1813	-	-
Infektivë	32	4.399	125	799	-	805	-	-
Neurologjia	11	1.646	49	215	41	218	-	-
Psikiatria	20	3651	103	114	2	105	-	-
Kraharorit	32	6.677	211	480	10	480	-	-
Dermatovenerologjia	-	-	-	-	-	-	-	-
Salla e lindjes	8	-	-	-	-	-	-	2.121
Kujdesi intensiv	17	884	21	2.117	3	2116	-	-
Njësia koronare	13	2.200	91	536	26	540	-	-
Gjithsej	414	72.478	2.389	16.754	143	16.755	2.077	2.121

Tab.10. Aktiviteti i spitalit rajonal të Gjakovës

Klinika	Shtretër	Ditë mjekimi të lëshuar	Numri i pacientëve					Lindje
			Te bartur nga periudha paraprake	Të shtrirë	Të vdekur	Të lëshuar	Të operuar	
Kirurgjia	40	8.655	10	2.040	3	2.030	885	-
Ortopedia	24	3.494	2	631	-	626	405	-
Urologjia	22	3.250	7	686	-	692	345	-
ORL	9	1.524	2	327	-	326	125	-
Oftalmologjia	9	1.034	1	156	-	155	172	-
Gjinekologjia	27	5.367	17	1.412	-	1.417	293	-
Akusheria	30	9.794	20	2.558	-	2.577	572	-
Neonatologjia	32	6.543	10	2.220		2.225	-	-
Pediatria	56	6.485	2	1.482	4	1.466	-	-
Internistika	48	13.530	25	1.802	40	1.813	-	-
Infektivë	25	1.614	7	557	-	559	-	-
Neurologjia	24	7.859	19	1022	54	1032	-	-
Psikiatria	26	4.548	11	431	1	439	-	-
Kraharorit	24	7.637	18	806	15	804	-	-
Dermatovenerologjia	8	819	2	108	-	108	-	-
Salla e lindjes	-	-	-	-	-	-	-	2.202
Kujdesi intensiv	10	821	1	329	7	326	-	-
Njësia koronare	12	2.529	3	625	21	625	-	-
Gjithsej	426	85503	157	17192	145	17220	2797	2202

Tab. 11. Aktiviteti i spitalit rajonal të Pejës

Klinika	Shtretër	Ditë mjekimi të lëshuar	Numri i pacientëve					Lindje
			Gjendja e bartur nga periudha paraprake	Të shtrirë	Të vdekur	Të lëshuar	Të operuar	
Kirurgjia	40	7.919	11	2.027	1	2.018	1.441	-
Ortopedia	33	7.700	13	886	1	894	394	-
Urologjia	21	5.138	5	774	4	779	243	-
ORL	18	3.727	3	361	1	361	244	-
Oftamologia	11	2.037	4	164	-	166	183	-
Gjinekologjia	31	10.819	20	1.563	-	1565	311	-
Akusheria	33	7.106	15	2.550	1	2.555	731	-
Neonatologjia	41	4.480	8	2.468	-	2.467	-	-
Pediatra	28	4.050	11	900	-	883	-	-
Internistika	41	8.864	23	1.022	56	1.022	-	-
Infektivë	20	5.791	11	622		620	-	-
Neurologjia	18	3.003	3	501	49	500	-	-
Psikiatria	18	3.044	4	206	3	206	-	-
Kraharorit	40	8.846	17	548	19	564	-	-
Dermatovenerologjia	7	914	-	72	-	71	-	-
Salla e lindjes	-	-	-	-	-	-	-	2.433
Kujdesi intensiv	7	1.501	2	498	19	500	-	-
Njësia koronare	15	3.807	4	985	48	986	-	-
Gjithsej	422	88.746	154	16.147	202	16.157	3.547	2.433

Tab.12. Aktiviteti i spitalit rajonal të Prizrenit

Klinika	Shtretër	Ditë mjekimi të lëshuar	Numri i pacientëve					
			Gjendja e bartur nga periodha paraprake	Të shtrirë	Të vdekur	Të lëshuar	Të operuar	Lindje
Kirurgjia	55	11.371	6	2.709	10	2.705	1.863	-
Ortopedia	25	5.407	-	788	3	787	437	-
Urologjia	20	4.070	1	631	-	632	496	-
ORL	25	7.100	5	1.019	-	1.016	899	-
Oftamologjia	20	4.231	2	681	-	657	578	-
Gjinekologjia	30	7.216	7	1.703	-	1.698	254	-
Akusheria	55	14.291	17	5.040	-	5.038	760	-
Neonatologjia	28	7.638	17	4.359	6	4.362	-	-
Pediatria	60	12.177	16	2.262	1	2.251	-	-
Internistika	70	19.090	46	2.717	89	2.741	-	-
Infektiva	30	4.466	4	896	2	891	-	-
Neurologjia	25	4.890	2	751	108	747	-	-
Psikiatria	20	2.720	4	395	1	389	-	-
Krahërorit	40	9.564	21	494	22	505	-	-
Dermatovenerologjia	4	-	-	-	-	-	-	-
Salla e lindjes	-	-	-	-	-	-	-	4.295
Kujdesi intensiv	8	2.011	3	866	46	868	-	-
Njësia koronare	6	1.381	-	357	21	352	-	-
Gjithsej	521	117.623	151	25.668	309	25.639	5.287	4.295

Tab.13. Aktiviteti i spitalit rajonal të Vushtrrisë

Klinika	Shtretër	Ditë mjekimi të lëshuar	Numri i pacientëve					
			Gjendja e bartur nga periudha paraprake	Të shtrirë	Të vdekur	Të lëshuar	Të operuar	Lindje
Kirurgjia	15	4.399	-	1880	-	1904	1394	-
Gjinekologjia	11	1.739	1	461	-	456	41	-
ORL	-	-	-	-	-	-	79	-
Akusheria	12	1.528	2	663	-	670	144	-
Neonatologjia	-	-	-	-	-	-	-	-
Pediatria	17	1.463	-	254	-	242	-	-
Internistika	11	2.555	2	191	1	194	-	-
Salla e lindjes	4	-	-	-	-	-	-	650
Kujdesi intensiv	6	1636	-	764	1	757	-	-
Gjithsej	76	13.320	5	4.213	2	4.223	1.658	650

Tab. 14. Aktiviteti i spitalit rajonal të Ferizajt

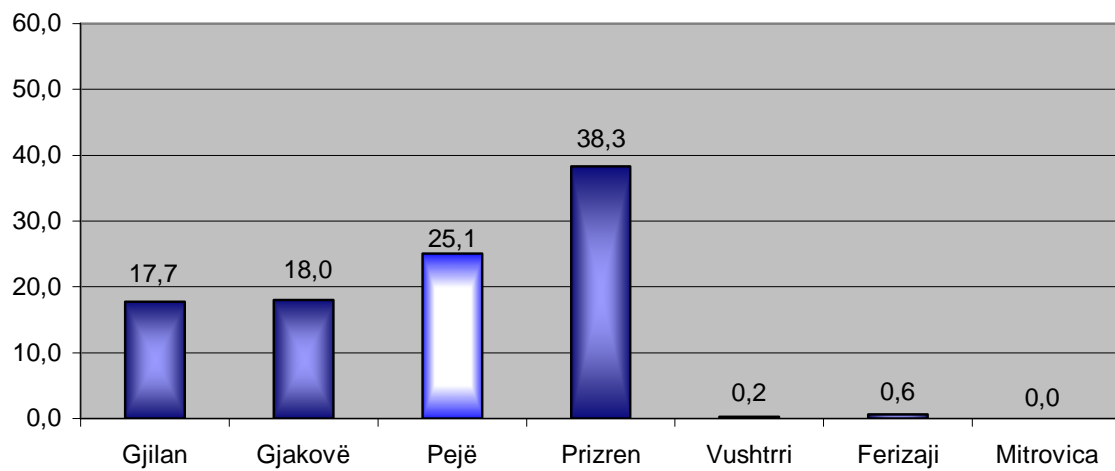
Klinika	Shtretër	Ditë mjekimi të lëshuar	Numri i pacientëve					Lindje
			Gjendja e bartur nga periudha paraprake	Të shtrirë	Të vdekur	Të lëshuar	Të operuar	
Kirurgjia	17	2.643	2	1304	1	1286	-	-
Gjinekologjia	24	3.755	-	1698	-	1696	101	-
Akusheria	-	-	-	-	-	-	-	-
Neonatologjia	-	-	-	-	-	-	-	-
Pediatria	10	1.414	5	263	-	263	-	-
Internistika	14	1.483	3	115	4	116	-	-
Salla e lindjes	-	-	-	-	-	-	-	1.701
Kujdesi intensiv	-	-	-	-	-	-	-	-
Gjithsej	65	9.295	10	3.380	5	3.361	101	1.701

Tab. 15 . Aktiviteti i spitalit rajonal të Mitrovicës

Klinika	Shtretër	Ditë mjekimi të lëshuar	Numri i pacientëve					Lindje
			Gjendja e bartur nga periodha paraprake	Të shtrirë	Të vdekur	Të lëshuar	Të operuar	
Kirurgjia	2	83	-	88	-	84	-	-
Urologjia	-	36	-	10	-	10	-	-
Gjinekologjia	6	-	-	-	-	-	-	-
Akusheria	3	3302	1	590	-	473	-	-
Neonatologjia	-	-	-	-	-	-	-	-
Pediatra	-	-	-	-	-	-	-	-
Internistika	1	-	-	-	-	-	-	-
Salla e lindjes	-	-	-	-	-	-	147	1.227
Kujdesi intensiv	-	-	-	-	-	-	-	-
Gjithsej	12	3.421	1	688	-	567	147	1.227

Tab.16. Numri i pacientëve të vdekur në Spitalet rajonale

Pacient të vdekur në spitalet rajonale në vitin 2010		
Rajonet	Pacient të vdekur	Përqindja (%)
Gjilan	143	17,7
Gjakovë	145	18,0
Pejë	202	25,1
Prizren	309	38,3
Vushtri	2	0,2
Ferizaji	5	0,6
Mitrovica	-	-
Gjithsej	806	100,0

Graf. 10. Numri i pacientëve të vdekur në spitalet rajonale shprehur në %

Tab.17. Indikatorët e vëllimit dhe kualitetit në spitalin rajonal të Gjilanit

Reparti	Shtretër	Mjekë	Infermier	Ditë mjekimi	Pacient të shtrirë	Operacione	Të vdekur	Shfrytëzimi i kapaciteteve në %					Mortaliteti spitalor në promil
								Mjekim mesatar	shfrytëzimi i kapaciteteve	Shtrirë për mjekë	Shtrirë për infermier	Operacione për mjekë	
Kirurgjia	27	20	14	6013	1404	1150	2	4,3	52,0	70,2	100,3	57,5	1,4
Ortopedia	18	25	7	3308	419	208	1	7,9	23,3	16,8	59,9	8,3	2,4
Urologjia	17	23	8	2946	500	90	1	5,9	29,4	21,7	62,5	3,9	2,0
ORL	21	1	8	5290	702	366	2	7,5	33,4	702,0	87,8	366,0	2,8
Oftamologia	-	-	-	-	-	-	-	-	-	-	-	-	-
Gjinekologjia	47	23	21	6693	1083	90	-	6,2	23,0	47,1	51,6	3,9	-
Akusheria	22	-	-	5261	2294	173	-	2,3	104,3	-	-	-	-
Neonatologjia	32	17	14	3994	2086	-	11	1,9	65,2	122,7	149,0	-	5,3
Pediatria	32	16	14	3862	963	-	-	4,0	30,1	60,2	68,8	-	0,0
Internistika	65	25	17	15654	1790	-	44	8,7	27,5	71,6	105,3	-	24,6
Infektivë	32	22	9	4399	790	-	-	5,6	24,7	35,9	87,8	-	0,0
Neurologjia	11	18	10	1646	214	-	41	7,7	19,5	11,9	21,4	-	191,6
Psikiatria	20	11	11	3651	103	-	2	35,4	5,2	9,4	9,4	-	-
Kraharorit	32	11	8	6677	473	-	10	14,1	14,8	43,0	59,1	-	21,1
Dermatovenerol	-	-	-	-	-	-	-	-	-	-	-	-	-
Salla e lindjes	8	-	-	-	-	-	-	-	-	-	-	-	-
Kujdesi intensiv	17	15	7	884	-	-	3	-	-	-	-	-	-
Njësia koronare	13	14	10	2200	486	-	26	4,5	37,4	34,7	48,6	-	53,5
Gjithsej	414	241	158	72478	13307	2077	143	5,4	32,1	55,2	84,2	8,6	10,7

Tab.18. Indikatorët e vëllimit dhe kualitetit në spitalin rajonal të Gjakovës

Reperti	Shtretër	Mjekë	Infermier	Ditë mjekimi	Pacient të shtrirë	Operacione	Të vdekur	Shfrytëzimi i kapaciteteve në %					Mortaliteti spitalor në promil
								Mjekim mesatar	shfrytëzimitzimi i kapaciteteve	Shtrirë për mjekë	Shtrirë për infermier	Operacione për mjekë	
Kirurgjia	40	14	21	8655	2030	885	3	4,3	50,8	145	96,67	63,2	1,5
Ortopedia	24	12	11	3494	626	405	-	5,6	26,1	52	56,91	33,8	-
Urologjia	22	9	9	3250	692	345	-	4,7	31,5	77	76,89	38,3	-
ORL	9	7	6	1524	326	125	-	4,7	36,2	47	54,33	17,9	-
Oftamologjia	9	11	6	1034	155	172	-	6,7	17,2	14	25,83	15,6	-
Gjinekologjia	27	14	15	5367	1417	293	-	3,8	52,5	101	94,47	20,9	-
Akusheria	30	10	19	9794	2577	572	-	3,8	85,9	258	135,6	57,2	-
Neonatologjia	32	10	16	6543	2225	-	-	2,9	69,5	223	139,1	-	0,0
Pediatria	56	10	22	6485	1466	-	4	4,4	26,2	147	66,64	-	2,7
Internistika	48	5	11	13539	1813	-	40	7,5	37,8	363	164,8	-	22,1
Infektivë	25	11	9	1614	559	-	-	2,9	22,4	51	62,11	-	-
Neurologjia	24	6	13	7859	1032	-	54	7,6	43,0	172	79,38	-	52,3
Psikiatria	17	7	8	4548	439	-	1	10,4	25,8	63	52,89	-	-
Kraharorit	24	6	11	7637	804	-	15	9,5	33,5	134	73,09	-	18,7
Dermatovenero	8	6	6	819	108	-	-	7,6	13,5	18	18	-	-
Salla e lindjes	-	-	8	-	-	-	-	-	-	-	-	-	-
Kujdesi intensiv	10	8	11	821	326	-	7	2,5	32,6	41	28,85	-	21,5
Njësia koronare	12	9	8	2529	625	-	21	4,0	52,1	69	78,13	-	33,6
Gjithsej	417	155	211	85512	17220	2797	145	5,0	41,3	111	81,77	18,0	8,4

Tab. 19. Indikatorët e vëllimit dhe kualitetit në spitalin rajonal të Pejës

Reparti	Shtretër	Mjekë	Infermier	Ditë mjekimi	Pacient të shtrirë	Operacione	Të vdekur	Shfrytëzimi i kapaciteteve në %					Mortaliteti spitalor në promil
								Mjekim mesatar	shfrytëzimitimi i kapaciteteve	Shtrirë për mjekë	Shtrirë për infermier	Operacione për mjekë	
Kirurgjia	40	17	20	7919	2018	1441	1	3,9	50,5	119	101	84,76	0,5
Ortopedia	33	14	18	7700	894	394	1	8,6	27,1	64	50	28,14	1,1
Urologjia	21	13	15	5138	779	243	4	6,6	37,1	60	52	18,69	5,1
ORL	18	12	13	3727	361	244	1	10,3	20,1	30	28	20,33	2,8
Oftamologjia	11	13	13	2037	166	183	-	12,3	15,2	13	13	14,08	-
Gjinekologjia	31	16	11	10819	1565	311	-	6,9	50,5	98	142	19,44	-
Akusheria	33	16	13	7106	2555	731	1	2,8	77,4	160	197	45,69	-
Neonatologjia	41	13	11	4480	2467	-	-	1,8	60,2	190	224	-	-
Pediatria	28	15	15	4050	883	-	-	4,6	31,5	59	59	-	-
Internistika	41	11	15	8864	1022	-	56	8,7	24,9	93	68	-	54,8
Infektivë	20	12	9	5791	620	-	-	9,3	31,0	52	69	-	0,0
Neurologjia	18	13	18	3003	500	-	49	6,0	27,8	38	28	-	98,0
Psikiatria	18	13	17	3044	206	-	3	14,8	11,4	16	12	-	-
Kraharorit	40	16	11	8846	564	-	19	15,7	14,1	35	51	-	33,7
Dermatovenerol	7	4	8	914	71	-	-	12,9	10,1	18	9	-	-
Salla e lindjes	0	0	-	-	-	-	-	-	-	-	-	-	-
Kujdesi intensiv	7	-	19	1501	500	-	19	3,0	71,4	-	26	-	38,0
Njësia koronare	15	3	10	3807	986	-	48	3,9	65,7	329	99	-	48,7
Gjithsej	422	201	236	88746	16157	3547	202	5,5	38,3	80	68	17,65	12,5

Tab.20. Indikatorët e vëllimit dhe kualitetit në spitalin rajonal të Prizrenit

Reparti	Shtretër	Mjekë	Infermier	Ditë mjekimi	Pacient të shtrirë	Operacione	Të vdekur	Shfrytëzimi i kapaciteteve në %					Mortaliteti i spitalor në promil
								Mjekim mesatar	shfrytëzimit i kapaciteteve	Shtrirë për mjekë	Shtrirë për infermier	Operacione për mjekë	
Kirurgjia	55	18	35	11.371	2.445	1.863	10	4,6507	44,5	135,83	69,857	103,5	4,1
Ortopedia	25	17	22	5.407	787	437	3	6,8704	31,5	46,294	35,773	25,7	-
Urologjia	20	12	31	4.070	632	496	-	6,4399	31,6	52,667	20,387	41,3	-
ORL	25	15	26	7.100	1.016	899	-	6,9882	40,6	67,733	39,077	59,9	0,0
Oftamologjia	20	16	17	4.231	657	578	-	6,4399	32,9	41,063	38,647	36,1	-
Gjinekologjia	30	17	22	7.216	1.698	254	-	4,2497	56,6	99,882	77,182	14,9	-
Akusheria	55	18	21	14.291	4.992	760	-	2,8628	90,8	277,33	237,71	42,2	0,0
Neonatologjia	28	14	18	7.638	4.295	-	6	1,7783	153,4	306,79	238,61	-	1,4
Pediatria	60	11	17	12.177	2.196	-	1	5,5451	36,6	199,64	129,18	-	-
Internistika	70	15	18	19.090	2.686	-	89	7,1072	38,4	179,07	149,22	-	33,1
Infektivë	30	12	11	4.466	859	-	2	5,1991	28,6	71,583	78,091	-	2,3
Neurologjia	25	15	9	4.890	695	-	108	7,036	27,8	46,333	77,222	-	155,4
Psikiatria	20	18	30	2.720	382	-	1	7,1204	19,1	21,222	12,733	-	2,6
Kraharorit	40	17	16	9.564	502	-	22	19,052	12,6	29,529	31,375	-	43,8
Dermatovenerol	4	5	14	-	-	-	-	-	-	-	-	-	-
Salla e lindjes	-	-	-	-	-	-	-	-	-	-	-	-	-
Kujdesi intensiv	8	11	20	2.011	858	-	46	2,3438	107,3	78	42,9	-	53,6
Njësia koronare	6	9	15	1.381	249	-	21	5,5462	41,5	27,667	16,6	-	84,3
Gjithsej	521	240	342	117.623	24949	5287	309	4,7145	47,9	103,95	72,95	22,0	12,4

Tab.21. Indikatorët e vëllimit dhe kualitetit në spitalin rajonal të Vushtrrisë

Reparti	Shtretër	Mjekë	Infermier	Ditë mjekimi	Pacient të shtrirë	Operacione	Të vdekur	Shfrytëzimi i kapaciteteve në %					Mortaliteti spitalor në promil
								Mjekim mesatar	shfrytëzimitimi i kapaciteteve	Shtrirë për mjekë	Shtrirë për infermier	Operacione për mjekë	
Kirurgjia	15	10	9	4399	1904	1394	-	2,31	124,4	190	211,6	139,4	-
ORL	-	-	-	-	-	118	-	-	-	-	-	-	-
Gjinekologjia	11	9	9	1739	456	41	-	3,81	41,5	51	50,7	4,6	-
Akusheria	12	7	7	1528	670	144	-	2,28	55,8	96	95,7	20,6	-
Neonatologjia	-	-	-	-	-	-	-	-	-	-	-	-	-
Pediatria	17	6	6	1463	242	-	-	6,05	14,2	40	40,3	-	-
Internistika	11	8	8	2555	194	-	1	13,17	17,6	24	24,3	-	5,2
Salla e lindjes	4	5	4	-	-	-	-	-	-	-	-	-	-
Kujdesi intensi	6	12	9	1636	757	-	1	2,16	126,2	63	84,1	-	1,3
Gjithsej	76	57	52	13320	4223	1697	2	3,15	55,4	74	81,2	29,8	0,5

Tab.22. indikatorët e vëllimit dhe kualitetit në spitalin rajonal të Ferizajt

Reparti	Shtretër	Mjekë	Infermier	Ditë mjekimi	Pacient të shtrirë	Operacione	Të vdekur	Shfrytëzimi i kapaciteteve në %					Mortaliteti spitalor në promil
								Mjekim mesatar	shfrytëzimitimi i kapaciteteve	Shtrirë për mjekë	Shtrirë për infermier	Operacione për mjekë	
Kirurgjia	18	20	22	2643	1.286	-	1	2,1	71,4	64,3	58	-	-
ORL	-	-	-	-	-	-	-	-	-	-	-	-	-
Gjinekologjia	24	16	29	3755	1696	101	-	2,2	70,7	106	-	6,3	-
Akusheria	-	-	-	-	-	-	-	-	-	-	-	-	-
Neonatologjia	-	-	-	-	-	-	-	-	-	-	-	-	-
Pediatria	10	16	11	1414	261	-	-	5,4	26,1	16,3	23,7	-	-
Internistika	14	22	11	1483	111	-	4	13,4	7,9	5,0	10,09	-	36,0
Salla e lindjes	-	18	26	-	-	-	-	-	-	-	-	-	-
Kujdesi intensiv	-	22	-	-	-	-	-	-	-	-	-	-	-
Gjithsej	66	114	99	9295	3354	101	5	23	176	192	92	6	36

Tab.23.Indikatorët e vëllimit dhe kualitetit në spitalin rajonal të Mitrovicës

Reparti	Shtretër	Mjekë	Infermier	Ditë mjekimi	Pacient të shtrirë	Operacione	Të vdekur	Shfrytëzimi i kapaciteteve në %					Mortaliteti spitalor në promil
								Mjekim mesatar	shfrytëzimitzimi i kapaciteteve	Shtirë për mjekë	Shtirë për infermier	Operacione për mjekë	
Kirurgjia	2	19	22	83	84	-	-	1,0	42,0	4,421	4	-	-
Urologjia		12	8	36	10	-	-	-	-	-	-	-	-
ORL	6	10	7	-	-	-	-	-	-	-	-	-	-
Gjinekologjia	3	11	13	-	-	-	-	-	-	-	-	-	-
Akusheria	-	11	5	3302	473	-	-	-	-	-	-	-	-
Neonatologjia		-	-	-	-	-	-	-	-	-	-	-	-
Pediatria	1	13	10	-	-	-	-	-	-	-	-	-	-
Internistika	-	13	4	-	-	-	-	-	-	-	-	-	-
Salla e lindjes	-	13	12	-	-	147	-	-	-	-	-	-	-
Kujdesi intensiv	12	17	2	-	-	-	-	-	-	-	-	-	-
Gjithsej	24	119	83	3421	567	147	-	1	42	4	4	-	-

KLINIKAT E QKUK

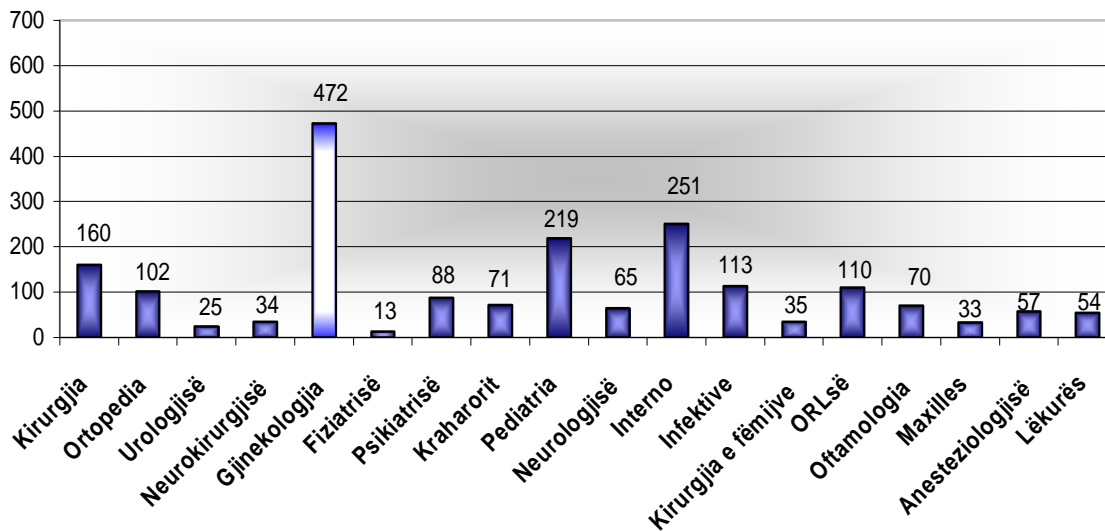
Tab.24. Klinikat e Qendrës universitare të Kosovës - Kuadri

Klinikat	Gjithsej	Mjekë			Infermiere prej tyre;				Bashkëpunor shëndetësor dhe të tjerë			
		Te praktikës së përgjithshme	Ne specializim	Specialistë	Gjithsej	Të lartë	Të mesëm	Të ultë	Gjithsej	Psikolog	Punëtor social	Të Tjerë
Kirurgjia	80	-	26	54	214	-	214	-	2	2	-	-
Ortopedia	61	-	36	25	166	-	166	-	5	3	2	-
Urologjisë	30	-	19	11	53	-	53	-	-	-	-	-
Neurokirurgjisë	27	-	20	7	45	-	45	-	-	-	-	-
Gjinekologjia	111	-	33	78	244	-	244	-	4	4	-	-
Fiziatriisë	26	-	11	15	30	2	28	-	4	4	-	-
Psikiatriisë	30	-	18	12	45	3	42	-	13	12	1	-
Kraharorit	60	-	25	35	61	-	61	-	-	-	-	-
Pediatria	63	-	26	37	164	-	164	-	6	6	-	-
Neurologjisë	44	-	22	22	142	-	142	-	-	-	-	-
Interne	74	-	28	46	199	-	199	-	-	-	-	-
Infektive	30	-	17	13	64	-	64	-	-	-	-	-
Kirurgjia e fëmijëve	32	-	13	19	72	-	72	-	4	4	-	-
ORLsë	43	-	12	31	55	-	55	-	2	2	-	-
Oftalmologjia	35	-	15	20	67	-	67	-	-	-	-	-
Maxilles	32	-	15	17	32	-	32	-	9	-	-	9
Anesteziologjisë	61	-	18	43	186	-	182	4	2	2	5	-
Lëkurës	31	-	16	15	55	-	55	-	-	-	-	-
Gjithsej	870	-	370	500	1894	5	1885	4	51	39	8	3

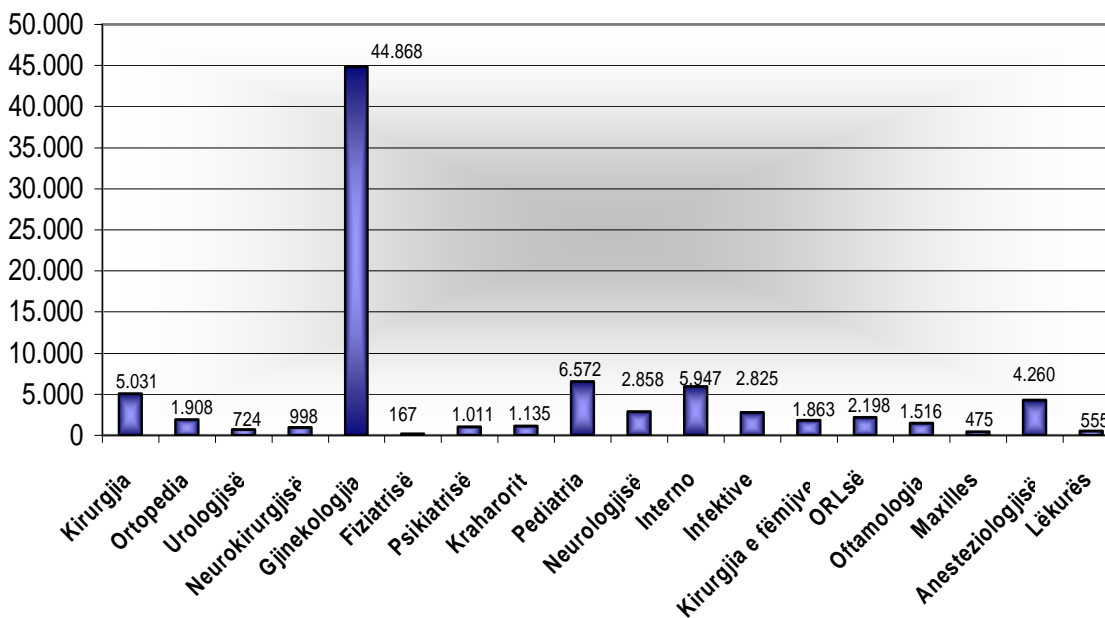
Tab.25. Aktiviteti i Klinikave të QKUK – së

Klinika	Shtretër	Ditë mjekimi të lëshuar	Numri i pacientëve					Lindje
			Gjendja e bart.e periudh. parap.	Të shtrirë	Të lëshuar	Gjendja në fund të periudhës	Të operuar	
Kirurgjia	160	42.871	72	5.031	5.039	64	2.732	-
Ortopedia	102	20.919	54	1.908	1.890	72	1040	-
Urologjisë	25	4.744	8	724	731	1	603	-
Neurokirurgjisë	34	7.999	13	998	997	14	440	-
Gjinekologjia	472	122.817	245	44.868	44.924	189	3763	10.574
Fiziatrisë	13	3702	6	167	162	11	-	-
Psikiatrisë	88	20.388	61	1.011	1.032	40	-	-
Kraharorit	71	21.397	47	1.135	1.138	44	-	-
Pediatria	219	80.426	127	6.572	6.487	212	-	-
Neurologjisë	65	19.536	33	2.858	2.853	38	-	-
Interno	251	62.849	139	5.947	5.942	144	-	-
Infektive	113	33.941	75	2.825	2.777	123	-	-
Kirurgjia e fëmijëve	35	6.549	8	1.863	1.870	1	1104	-
ORLsë	110	20.386	31	2.198	2.214	15	1.679	-
Oftamologia	70	10.868	15	1.516	1.499	32	949	-
Maxilles	33	4374	2	475	468	9	639	-
Anesteziologjisë	57	12.595	26	4.260	4.268	18	13029	-
Lëkurës	54	7.897	2	555	535	22	-	-
Gjithsej	1972	504.258	964	84.911	84.826	1.049	25.978	10.574

Graf.11. Numri i shtretërve në QKUK



Graf.12. Numri i pacientëve të hospitalizuar në QKUK



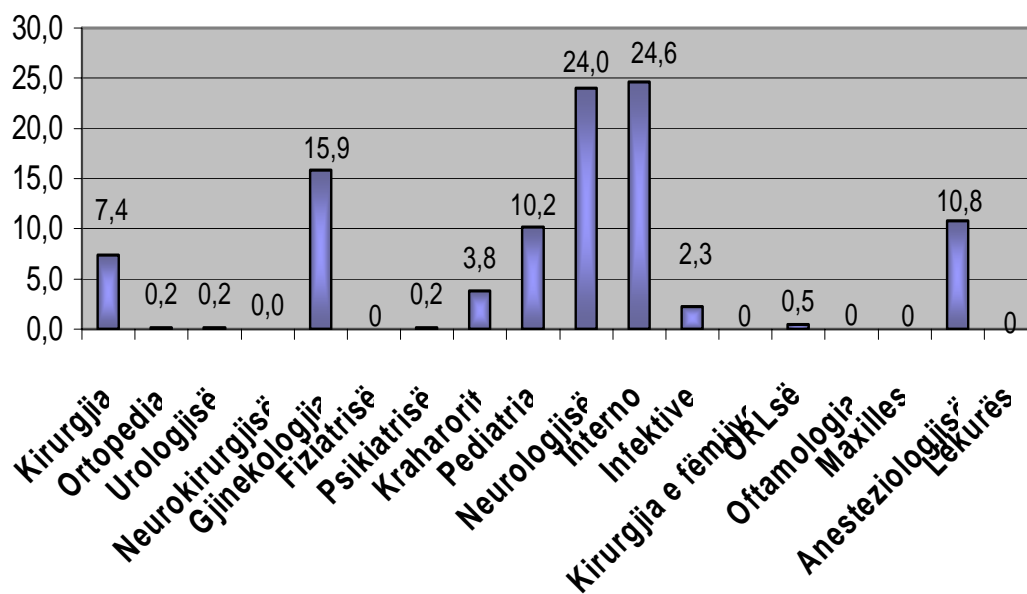
Tab. 26. Indikatorët themelor të mjekimit spitalor të QKUK –së

Klinika	Shtretër	Mjek	Infermier	Numri i pacientëve				Mortalit eti spitalor në promil
				Ditë mjekimi	Pacient të shtrim	Të vdekur	Të operuar gjithëj	
Kirurgjia	160	80	214	42.871	5.039	98	2.732	19,4
Ortopedia	102	61	166	20.919	1.890	2	1040	1,1
Urologjisë	25	30	53	4.744	731	2	603	2,7
Neurokirurgjisë	34	27	45	7.999	997	-	440	-
Gjinekologjia	471	111	244	122.817	44.924	210	3763	4,7
Fiziatrisë	13	26	30	3702	162	-	-	-
Psikiatrisë	88	30	45	20.388	1.032	2	-	1,9
Kraharorit	71	60	61	21.397	1.138	50	-	43,9
Pediatria	218	63	164	80.426	6.487	135	-	20,8
Neurologjisë	64	44	142	19.536	2.853	318	-	111,5
Interno	251	74	199	62.849	5.942	326	-	54,9
Infektive	113	30	64	33.941	2.777	30	-	10,8
Kirurgjia e fëmijve	35	32	72	6.549	1.870	-	1104	-
ORLsë	111	43	55	20.386	2.214	6	1.679	2,70
Oftamologia	70	35	67	10.868	1.499	-	949	-
Maxilles	33	32	32	4374	468	2	639	4,3
Anesteziologjisë	57	61	186	12.595	439	143	13029	325,70
Lëkurës	54	31	55	7.897	535	-	-	-
Gjithsej	1970	870	1894	504.258	80.997	1324	25.978	16,35

Tab. 27. Pacient të vdekur në QKU

Klinika	Pacinet të vdekur	Perqindja (%)
Kirurgjia	98	7,4
Ortopedia	2	0,2
Urologjisë	2	0,2
Neurokirurgjisë		0,0
Gjinekologjia	210	15,9
Fiziatrisë	-	-
Psikiatrisë	2	0,2
Kraharorit	50	3,8
Pediatria	135	10,2
Neurologjisë	318	24,0
Interno	326	24,6
Infektive	30	2,3
Kirurgjia e fëmijve		-
ORLsë	6	0,5
Oftamologia	-	-
Maxilles	2	-
Anesteziologjisë	143	10,8
Lëkurës		-
Gjithsej	1324	100,0

Graf. 13. Pacient të vdekur në QKUK sipas Klinikave



Enti i Statistikës së Kosovës

përshkrim i shkurtër

Enti i Statistikës së Kosovës është institucion profesional i cili merret me grumbullimin, përpunimin dhe publikimin e të dhënave zyrtare të statistikave. Si i tillë vepron që nga viti 1948 i cili ka kaluar nëpër disa faza historike, i strukturuar sipas rregullimit shtetëror të asaj kohe.

Më 2 Gusht 1999, Enti ka rifilluar punën e vet profesionale (pas 9 viteve të ndërprerjes të të gjitha serive statistikore në dëm të interesit të Kosovës), si institucion i pavarur në kuadër të Ministrisë së Administratës Publike. Enti financohet nga Buxheti i Konsoliduar i Kosovës por edhe nga donatorët për projekte të veçanta dhe për ndihmë teknike profesionale.

Enti i Statistikës së Kosovës vepron sipas Rregullores 2001/14 e cila ka hyrë në fuqi me 2 Korrik 2001. Ligji për statistikën zyrtare të Kosovës është në proces për miratim. Plani zhvillimor strategjik 2009-2013 është në implementim afatmesëm për zhvillimin e sistemit statistikor në korrelacion me Statistikat e Bashkësisë Evropiane (EUROSTAT-it).

Enti i statistikës së Kosovës ka këtë strukturë organizative: Departamentet prodhuese; (Departamenti i statistikave ekonomike dhe llogarive kombëtare, Departamenti i statistikave të popullsisë, Departamenti i statistikave të bujqësisë dhe mjedisit, dhe Departamenti i statistikave sociale. **Departamentet mbështetëse;** (Departamenti i metodologjisë dhe teknologjisë informative, Departamenti i administratës. **Në kuadër të Entit vepron edhe;** Zyra për regjistrimin e popullsisë ekonomike familjare dhe banesave si dhe **Zyrat Rajonale;** Gjakovë, Gjilan, Mitrovicë, Pejë, Prizren, Prishtinë, dhe Ferizaj

Numri i të punësuarve dhe buxheti akoma janë të limituar. Të punësuar janë gjithsej 134 punëtorë, prej tyre, 96 (71.6%) në seli të Entit, gjersa në Zyrat Rajonale, 38 (28.4%), Enti ka këtë strukturë kualifikuese, 65.4% me shkollim universitar ndaj 34.6% me shkollim të mesëm.

Kemi bashkëpunim profesional dhe teknik me të gjitha Ministrinë e Qeverisë së Kosovës, sidomos me Ministrinë e Ekonomisë dhe Financave, Bankën Qendrore të Kosovës, me institucionet ndërkombëtare, EUROSTAT-in, Fondin Monetar Ndërkombëtare, Bankën Botërore, SIDA e Suedisë, DFID, UNFPA, UNDP, UNICEF, dhe me statistikën e shteteve në rajon.

Enti i Statistikës së Kosovës mbulon gati krejtësisht territorin e Republikës së Kosovës, duke u organizuar në strukturimin e qarqeve statistikore dhe njësisive raportuese si njësi bazë dhe të vetme në shkallë vendi nga të cilat merr informatat e dorës së parë. Te gjitha anketat e zhvilluara në terren përdorin shtrirjen e mostrës në këto qarqe statistikore por edhe metodologjinë sipas rekomandimeve ndërkombëtare. Gjatë grumbullimit të të dhënave statistikore dhe raporteve nga njësitë raportuese angazhohen; profesionistë, teknikë, administratorë, civilë të zyrave të vendit, regjistruar terreni nga Zyrat Rajonale etj.

Kemi realizuar me sukses në vitin 2011 projektin e Regjistrimit të Popullsisë Ekonomike Familjar dhe banesave, i cili regjistrim nuk është realizuar që nga viti 1981. Rezultatet e fituara nga ky regjistrim do të kenë një rol të rëndësishëm për hartimin e Politikave zhvillimore.

Misioni i Entit; të përmbush nevojat e shfrytëzuesve me të dhëna statistikore kualitative, objektive, në kohë dhe hapësirë në mënyrë që shfrytëzuesit të kenë bazë të besueshme që të bëjnë analiza të rregullta në interes të planifikimit dhe zhvillimit gjatë hartimit të projekteve në shkallë vendbanimi, komune dhe vendi. Të përkrah institucionet qeveritare, institutet, shkencën, akademinë , bizneset si dhe hulumtuesit e pavarur etj. në mënyrë që t'u sigurojë informata të duhura për vendim-marrësit si dhe përdoruesit tjerë në Kosovë.

- **Adresa: ENTI I STATISTIKES SE KOSOVES,**
Rr. "Zenel Salihu", nr. 4, 10000 Prishtinë
- **Telefoni:** +381 (0) 38 200 31 100
Kryeshefi Ekzekutiv: +381 (0) 38 200 31 133
- **Fax::** +381 (0) 38 235 033
- **E-mail:** social@ks-gov.net
- **Ueb-faqe:** www.ks-gov.net/esk