

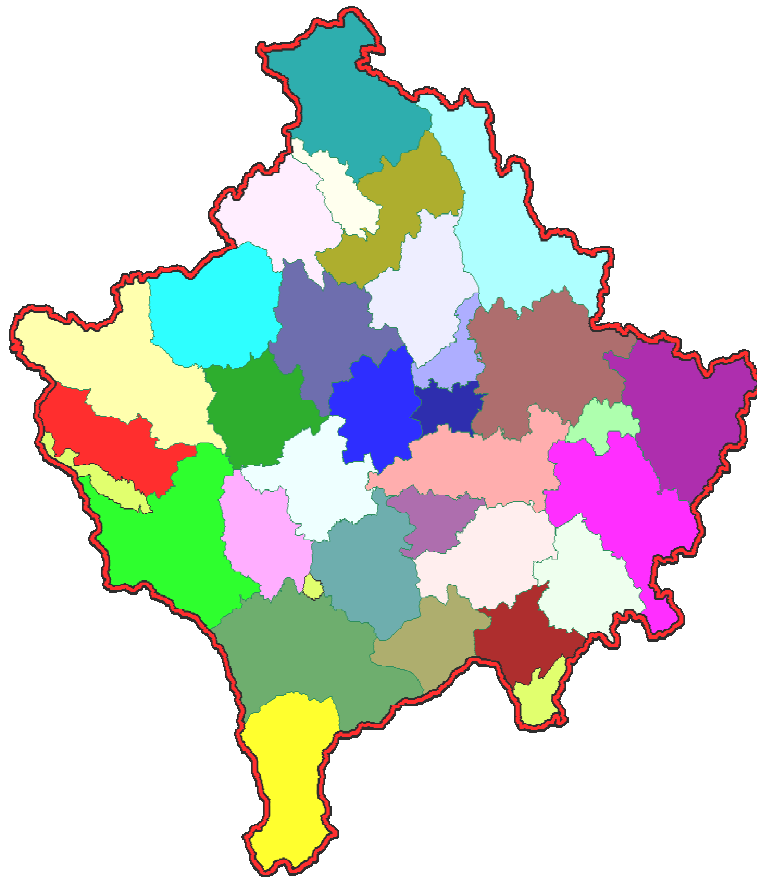


Republika e Kosovës
Republika Kosova-Republic of Kosovo
Qeveria - Vlada - Government

Ministria e Administratës Publike - Ministarstvo Javne Uprave - Ministry of Public Administration

Seriya 5: Socijalne Statistike

Statistika Zdravstva 2010



ENTI I STATISTIKËS SË KOSOVËS
ZAVOD ZA STATISTIKU KOSOVA
STATISTICAL OFFICE OF KOSOVA



Republika e Kosovës
Republika Kosova-Republic of Kosovo
Qeveria - Vlada - Government

Ministria e Administratës Publike - Ministarstvo Javne Uprave - Ministry of Public Administration

Seriya 5: Socijalne Statistike

Statistika Zdravstva 2010



ENTI I STATISTIKËS SË KOSOVËS
ZAVOD ZA STATISTIKU KOSOVA
STATISTICAL OFFICE OF KOSOVA

Izdavač : Zavod za Statistiku Kosova (ZSK)
Datum Publikacije : Novembar 2011
© Zavod za Statistiku Kosova
Reprodukcija je ovlašćena pošto su odobrena materijalna srestva.
Štampana od: K.G.T Priština, Kosova

Veliki deo ovih informacija je dostupan na internetu,
webstranici ZSK-a www.rks-gov.net/esk

Predgovor

Publikacija Statistike zdravstva na Kosovu za 2010.godinu sadrži podatke o javnom sektoru zdravstva Kosova za 2010. godinu. Izvor podataka ovog izdanja je Nacionalni zdravstveni institut (NZI), kao i Ministarstvo zdravstva (MZ).

U ovoj publikaciji obuhvaćeni su dole navedeni podaci:

- Broj zdravstvenih institucija, ukupan broj zaposlenih, prema školskoj kvalifikaciji,
- polu i etničkom sastavu,
- Broj zaposlenih u centrima porodične medicine (CPM),
- Primarna zdravstvena zaštita (PZZ) prema departmanima i opštinama
- Aktivnosti regionalnih bolnica,
- Indikatori voluma i kvaliteta u regionalnim bolnicama,
- Aktivnosti Univerzitetskog kliničkog centra Kosova (UKCK),
- Podaci o morbiditetu u UKC,
- Osnovni indikatori, morbiditet u UKC,
- Struktura grupa bolesti po MKB-10 registrovano u PZZ

Verujemo da će ova publikacija poslužiti kao korisna informacija o zdravstvenom sektoru na Kosovu.

Na pripremi publikacije su radili:

Mr.sc. Bashkim BELLAQA – Direktor Departmana socijalnih statistika,

Mr.sc. Naime REXHEPI – Šef sektora drugih socijalnih statistika,

Gđ. Luljeta SELIMI – Visoki zvaničnik statistike zdravstva.

Ahmet CAKOLLI - Dizajn

Pozivamo sve korisnike publikacije da daju svoje primedbe i sugestije i predloge u vezi ove publikacije na adresi: www.social@ks-gove.net

Priština, Novembar 2011

Izvršni direktor ZSK,
Isa Kastrati

Skraćenice i znaci

ZSK	-	Zavod za statistiku Kosova
MZ	-	Ministarstvo zdravstva
GCPM	-	Glavni centar prodične medicine
UKC	-	Univerzitetski klinički centar
SUKC	-	Stomatološki univerzitetski klinički centar
OZA	-	Okružni zdravstveni autoritet
NIJZ	-	Nacionalni institut za javno zdravlje
IJRZ	-	Institut za javno regionalno zdravlje
CMZ	-	Centar za mentalno zdravlje
Cupm	-	Centar za unapređenje porodične medicine
MKB	-	Međunarodna klasifikacija bolesti
PZZ	-	Primarna zdravstvena zaštita
-	-	Ne primenjuje se

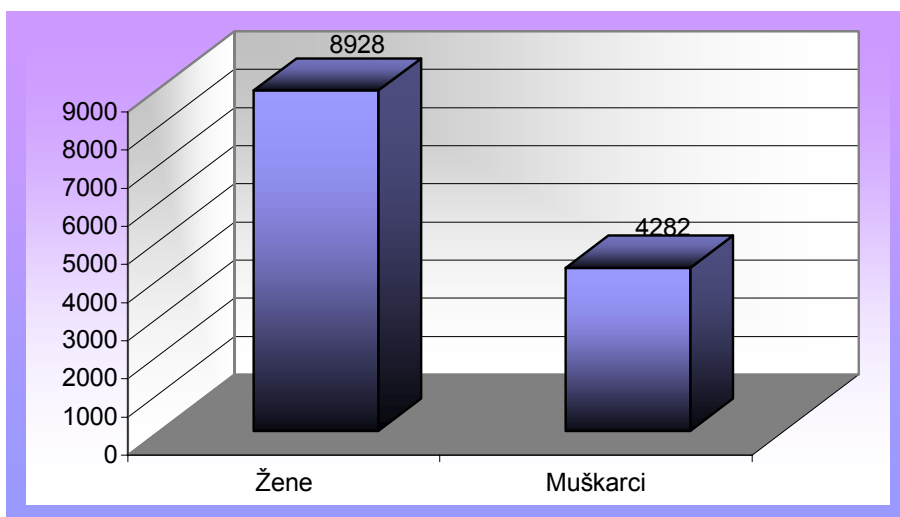
Sadržaj

	Strana
Tab.1. Struktura po polu zaposlenih u zdravstvenim ustanovama Sekundarni i tercijarni nivo	5
Tab.2. Etnička struktura zaposlenih u zdravstvenim ustanovama	7
Tab.3. Kvalifikaciona struktura u zdravstvenim ustanovama	9
Graf.3. Kvalifikaciona struktura u zdravstvenim ustanovama.....	10
Tab.4. Posete u primarnoj zdravstvenoj zaštiti	12
Broj poseta u primarnoj zdravstvenoj zaštiti u procentima	13
Tab.5. Struktura grupa bolesti po MKB – 10 registrovano u PZZ (primarna zdravstvena zaštita) u 2010.....	14
Bolesti po MKB - 10.....	14
BROJ ZAPOSLENIH U CENTRIMA PORODIČNE MEDICINE NA KOSOVU.....	15
Tab.6. Broj zaposlenih u centrima porodične medicine na Kosovu, prema zanimanjima.....	16
REGIONALNE BOLNICE	17
Tab.7. Zaposleni u regionalnim bolnicama 2010	18
Tab.8. Aktivnosti regionalnih bolnica 2010	20
Tab.9. Aktivnosti u regionalnoj bolnici Gnjilane	22
Tab.10. Aktivnosti u regionalnoj bolnici Đakovica	23
Tab. 11. Aktivnosti u regionalnoj bolnici Peć	24
Tab.12. Aktivnosti u regionalnoj bolnici Prizren	25
Tab.13. Aktivnosti u regionalnoj bolnici Vučitrn	26
Tab. 14. Aktivnosti u regionalnoj bolnici Uroševac	27
Tab. 15 . Aktivnosti u regionalnoj bolnici Mitrovica	28
Tab.17. Indikatori voluma i kvaliteta u regionalnoj bolnici Gnjilane	30
Tab.18. Indikatori voluma i kvaliteta u regionalnoj bolnici Đakovica	31
Tab. 19. Indikatori voluma i kvaliteta u regionalnoj bolnici Peć.....	32
Tab.20. Indikatori voluma i kvaliteta u regionalnoj bolnici Prizren.....	33
Tab.21. Indikatori voluma i kvaliteta u regionalnoj bolnici Vučitrn	34
Tab.22. Indikatori voluma i kvaliteta u regionalnoj bolnici Uroševac	35
Tab.23. Indikatori voluma i kvaliteta u regionalnoj bolnici Mitrovica	36
KLINIKE UKCK.....	37
Tab.24. Klinike Univerzitetskog kliničkog centra Kosova-kadrovi	38
Tab.25. Aktivnosti klinika UKCK	39
Tab. 26. Osnovni indikatori bolničkog lečenja UKCK.....	41
Tab. 27. Umrli pacijenti u UKC	42
Graf. 13. Umrli pacijenti u UKCK po klinikama	43

**Tab.1. Struktura po polu zaposlenih u zdravstvenim ustanovama
Sekundarni i tercijarni nivo**

Ministarstvo zdravstva i zdravstvene ustanove (Sekundarni i tercijarni nivo)	Ukupno zaposlenih	Polna struktura	
		Žene	Muškarci
Ministarstvo zdravlja (Centralna A.)	538	370	168
Univerzitetski klinički centar	2815	1922	893
Stomatološki klinički centar	150	52	98
Centri porodične medicine na Kosovu	5435	3551	1884
KAMP	38	21	17
NCTK	56	35	21
NIJZ	287	157	130
IMRK- Đakovica	84	53	31
Mentalno zdravlje -Priština	136	136	-
Mentalno zdravlje -Peć	117	114	3
Mentalno zdravlje -Đakovica	184	161	23
Mentalno zdravlje -Gnjilane	133	133	-
Mentalno zdravlje -Prizren	125	125	-
Mentalno zdravlje -Mitrovica	25	12	13
Mentalno zdravlje - Uroševac	23	20	3
Sportski M C.	9	4	5
Regionalna bolnica Gnjilane	399	266	133
Regionalna bolnica Prizren	628	401	227
Regionalna bolnica Đakovica	403	327	76
Regionalna bolnica Peć	449	321	128
Regionalna bolnica Mitrovica	212	169	43
Bolnica u Vučitrn	126	96	30
Bolnica u Uroševcu	225	149	76
Kabinet ministra	10	-	10
Lekari na specijalizaciji	336	162	174
Zdravstvena uprava	118	84	34
Zdravstveni i farmaceutski inspektorati	15	6	9
Nacionalni zdravstveni program	86	59	27
Telemedicinski centar i Odeljenje nege	25	6	19
Primarna zdravstvena zaštita i drugi programi	23	16	7
Ukupno	13210	8928	4282

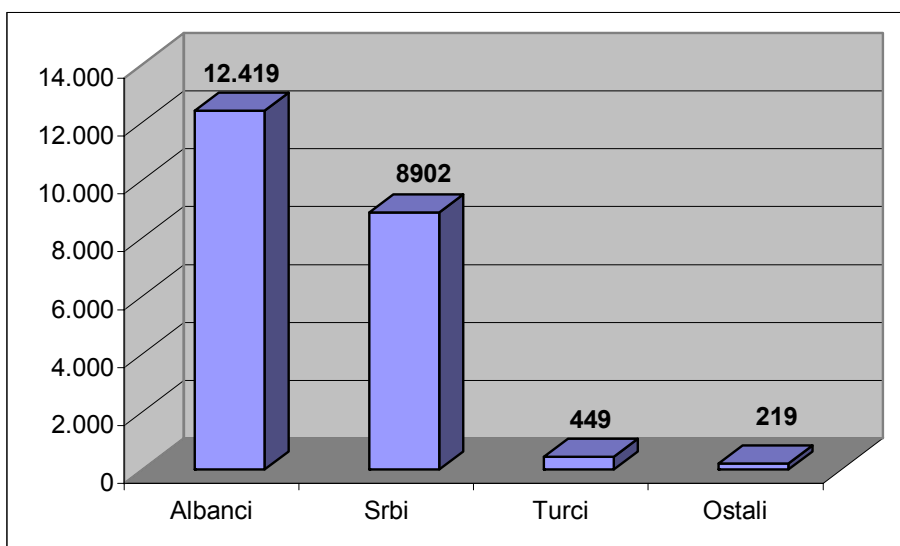
Graf.1. Struktura po polu zaposlenih u zdravstvenim ustanovama



Tab.2. Etnička struktura zaposlenih u zdravstvenim ustanovama

Ministarstvo zdravstva i zdravstvene ustanove (Sekundarni i tercijarni nivo)	Ukupno zaposlenih	Etnička struktura			
		Albanci	Srbi	Turci	Ostali
Ministarstvo zdravlja (Centralna A.)	538	530	1	5	2
Univerzitetski klinički centar	2815	2788	-	11	16
Centri porodične medicine na Kosovu	5435	4975	122	313	25
KAMP	38	35	-	2	1
NCTK	56	55	-	1	1
NIJZ	287	284	-	1	2
IMRK- Đakovica	84	84	-	-	-
Mentalno zdravlje -Priština	136	136	-	-	-
Mentalno zdravlje -Peć	117	115	-	-	2
Mentalno zdravlje -Đakovica	184	181	-	-	3
Mentalno zdravlje -Gnjilane	133	129	-	4	-
Mentalno zdravlje -Prizren	125	120	-	5	-
Mentalno zdravlje -Mitrovica	25	20	-	2	3
Mentalno zdravlje - Uroševac	23	23	-	-	-
Sportski M C.	9	8	-	1	-
Regionalna bolnica Gnjilane	399	297		100	2
Regionalna bolnica Prizren	628	500	-		128
Regionalna bolnica Đakovica	403	403	-	-	-
Regionalna bolnica Peć	449	429	-	-	20
Regionalna bolnica Mitrovica	212	212	-	-	
Bolnica Vučitrn	126	125	-	-	1
Bolnica Uroševac	225	225	-	-	-
Kabinet ministra	10	10	-	-	-
Lekari na specijalizaciji	336	336	-	-	-
Zdravstvena uprava	118	111	-	-	7
Zdravstveni i farmaceutski inspektorati	15	14	-	-	
Nacionalni zdravstveni program	86	81	-	-	5
Telemedicinski centar i Odeljenje nege	25	25	-	-	-
Primarna zdravstvena zaštita i drugi programi	23	22	-	-	1
Ukupno	13060	12.419	123	449	219

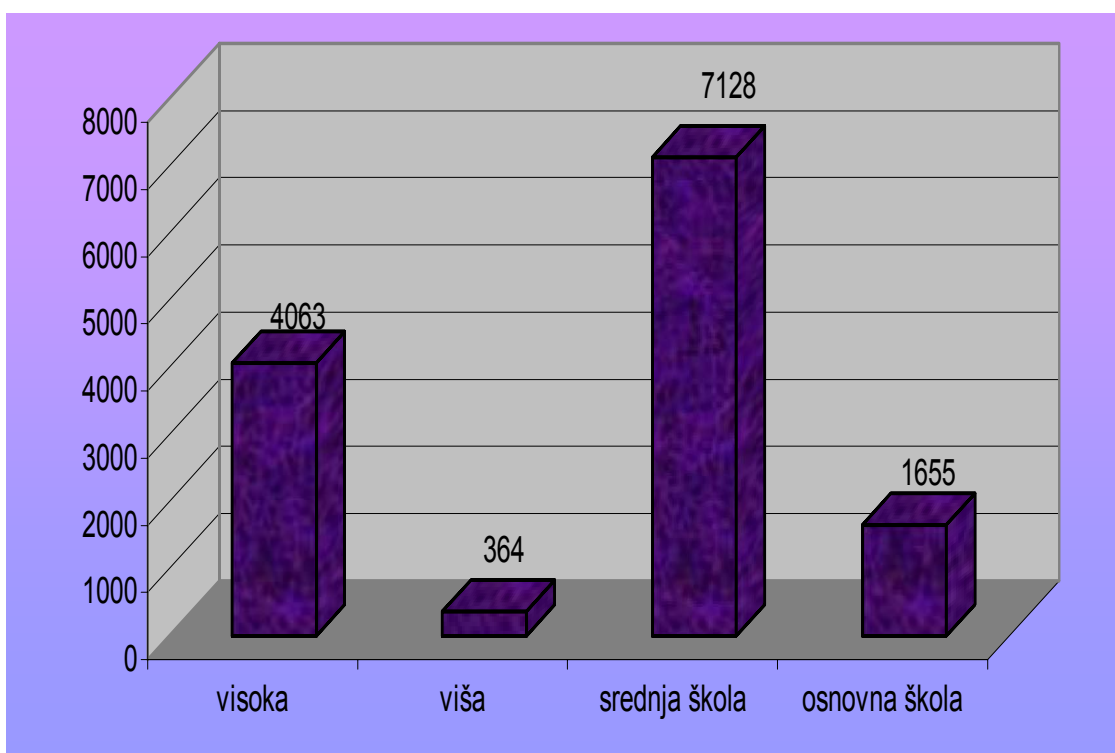
Graf.2. Struktura zdravstvenog osoblja prema etničkom sastavu



Tab.3. Kvalifikaciona struktura u zdravstvenim ustanovama

Ministarstvo zdravstva i zdravstvene ustanove (Sekundarni i tercijarni nivo)	Ukupno zaposlenih	Kvalifikaciona struktura			
		visoka	viša	srednja škola	osnovna škola
Ministarstvo zdravlja (Centralna A)	538	113	6	365	54
Univerzitetski klinički centar	2815	553	55	2008	199
Stomatološk klinični centar	150	37	4	87	22
Centri porodične medicine na Kosovu	5435	1037	166	3045	1187
KAMP	38	30	-	7	1
NCTK	56	12	-	36	8
NIJZ	287	77	23	170	21
IMRK - Đakovica	84	22	2	54	6
Mentalno zdravlje -Priština	136	107	2	24	3
Mentalno zdravlje-Peć	117	102	2	9	4
Mentalno zdravlje-Đakovica	184	114	-	69	1
Mentalno zdravlje-Gnjilane	133	103	-	27	3
Mentalno zdravlje-Prizren	125	104	-	18	3
Mentalno zdravlje-Mitrovica	25	3	-	16	6
Mentalno zdravlje-Uroševac	23	4	1	16	2
Sportski M.C.	9	5	-	3	1
Regionalna bolnica Gnjilane	399	241		158	
Regionalna bolnica Prizren	628	240		342	46
Regionalna bolnica Đakovica	403	55		311	37
Regionalna bolnica Peć	449	201	54	172	22
Regionalna bolnica Mitrovica	212	119	49	44	
Bolnica Vučitrn	126	57		52	17
Bolnica Uroševac	225	114	-	99	12
Kancelarija ministra	10	10	-	-	-
Lekari na specijalizaciji	336	336	-	-	-
Zdravstvena uprava	118	118	-	-	-
Zdravstveni i farmaceutski inspektorati	15	15	-	-	-
Nacionalni zdravstveni program	86	86	-	-	-
Telemedicinski centar i Odeljenje nege	25	25	-	-	-
Primarna zdravstvena zaštita i drugi programi	23	23	-	-	-
Ukupno	13210	4063	364	7128	1655

Graf.3. Kvalifikaciona struktura u zdravstvenim ustanovama

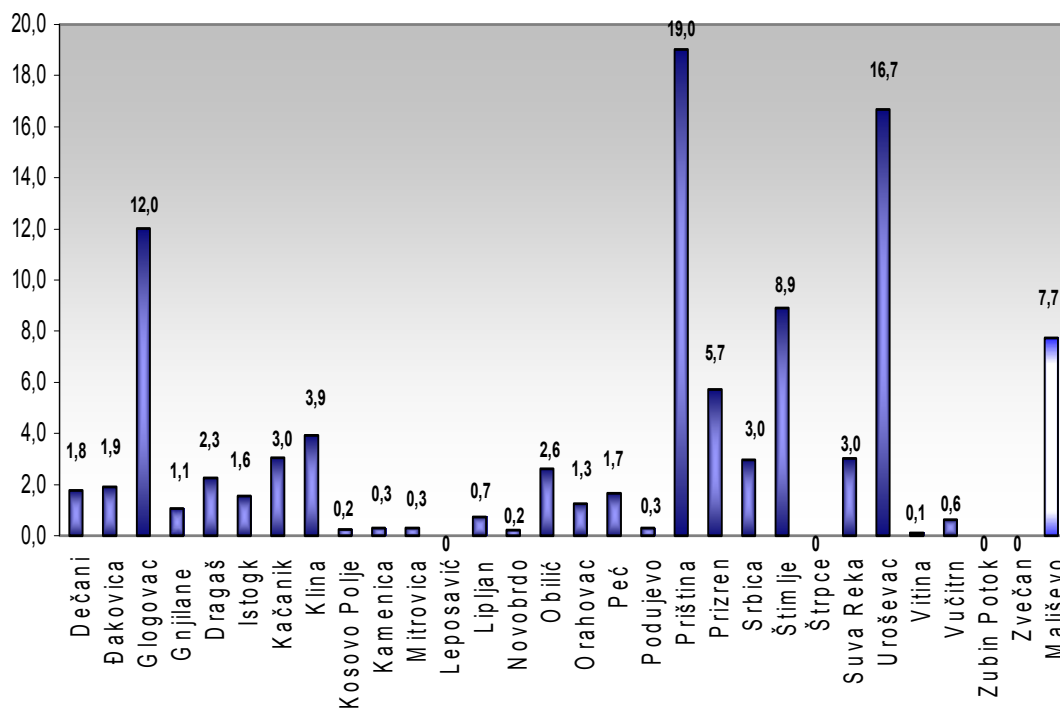


PRIMARNA ZDRAVSTVENA ZAŠTITA

Tab.4. Posete u primarnoj zdravstvenoj zaštiti

GCPM	Ukupno	Procenat (%)	Porodična medicina	Odeljenje za majku i dete	Odeljenje za ginekologiju i porodijsko	Intervencije	Laboratorija	Hitna	Druge specijalističke službe	Stomatologija
Dečani	67.537	1,8	12622	7112	4881	32331	771	5589	3111	1120
Đakovica	72.854	1,9	29110	15812	-	-	-	12661	940	14331
Glogovac	456.552	12,0	77321	19455	-	140285	9494	33214	171261	5522
Gnjilane	40.272	1,1	32199	663	-	20	20	-	-	7370
Dragaš	86.179	2,3	34577	5775	2450	15268	8207	6832	6548	6522
Istogk	59.535	1,6	34221	8232	1858	-	1339	2411	7796	3678
Kačanik	115.707	3,0	34124	-	-	51639	5613	21331	-	3000
Klina	149.208	3,9	86333	18499	-	10449	5530	1623	23563	3211
Kosovo Polje	8.920	0,2	6652	1071	382	19	457	-	280	59
Kamenica	10.929	0,3	2245	5234	122	-	1420	-	1575	333
Mitrovica	11.401	0,3	6870	-	-	-	1317	1939	-	1275
Leposavić	:	:	:	:	:	:	:	:	:	:
Lipljan	28.325	0,7	21832	-	4475	544	36	120	87	1231
Novobrdo	8.625	0,2	8625	-	-	-	-	-	-	-
Obilić	99.718	2,6	24151	11443	2219	41168	4145	9619	1561	5412
Orahovac	47707	1,3	17831	8909	1578	-	1978	4826	5364	7221
Peć	63.506	1,7	43229	2082	-	-	2016	391	2984	12804
Podujevo	11.913	0,3	5375	2802	343	1803	445	66	523	556
Priština	723.580	19,0	596085	-	-	-	50633	-	16797	60065
Prizren	217.411	5,7	102345	3661	6782	52731	17757	1208	20904	12023
Srbica	112.920	3,0	31433	17535	3510	42694	6292	2378	6776	2302
Štimlje	338.934	8,9	18441	-	2442	272398	35840	2567	5745	1501
Štrpce	:	:	:	:	:	:	:	:	:	:
Suva Reka	114.507	3,0	47766	1641	2480	26209	8069	14678	7498	6166
Uroševac	634.307	16,7	319998	-	2019	171388	90482	-	21876	28544
Vitina	4.336	0,1	1999	-	200	355	158	1600	24	331
Vučitrn	23.466	0,6	2911	-	-	-	-	19889	-	666
Zubin Potok	:	:	:	:	:	:	:	:	:	:
Zvečan	:	:	:	:	:	:	:	:	:	:
Mališevo	294.315	7,7	52142	-	8556	42614	9960	-	173943	7100
Ukupno	3.802.664	100,0	1650437	129926	44297	901915	261979	142942	479156	192012

Broj poseta u primarnoj zdravstvenoj zaštiti u procentima (%)



Tab.5. Struktura grupa bolesti po MKB – 10 registrovano u PZZ (primarna zdravstvena zaštita) u 2010**Bolesti po MKB - 10**

Grupa bolesti po MKB-10		Ukupno	Procenat
		Br.	%
1	Infektivne parazitskih bolesti	53762	28,0
2	Tumori	2943	1,5
3	krvne bolesti i bol.hemopoet.organa i poremećaji imuniteta	5091	2,6
4	Endokrini poremećaji, hranjenja i metabolizma	25212	13,1
5	Psihički poremećaji i porem.ličnosti	13488	7,0
6	SNQ bolesti	15490	8,1
7	Bolesti oka	21320	11,1
8	Bolesti uha i mastoid. Procesa	18989	9,9
9	Bolesti sistema krvne cirkulacije	5139	2,7
10	Bolesti respiratornog sistema	6962	3,6
11	Bolesti sistema varenja	3192	1,7
12	Bolesti kože i potkožnog tkiva	1453	0,8
13	Bolesti lokomotornog sistema i povez.tkiva	1775	0,9
14	Bolesti urogenitalnog sistema	2198	1,1
15	Trudnoća, porođaj i porodilja	5737	3,0
16	Određen stanja koja proističu iz prenatalnog perioda	200	0,1
17	Urođene komplikacije, deformacije i hromozomske anomalije	248	0,1
18	Simptomi, znaci, analize i abnormalni klinički i laboratorijski nalazi koji nisu klasifikovani na drugom mestu	1557	0,8
19	Povrede, trovanja i druge posledice prouzrokovane spolj.faktorima	2871	1,5
20	Spoljašni uzročnici morbiditeta i mortaliteta	579	0,3
21	Faktori koji utiču na zdravstveno stanje i kontakti sa zdravstvenom službom	3948	2,1
Ukupno		192154	100,0

Objašnjenje: U nedostatku podataka za 2010 godinu, ponovili smo tabela sa podacima za 2009godinu.

**BROJ ZAPOSLENIH U CENTRIMA PORODIČNE
MEDICINE NA KOSOVU**

Tab.6. Broj zaposlenih u centrima porodične medicine na Kosovu, prema zanimanjima

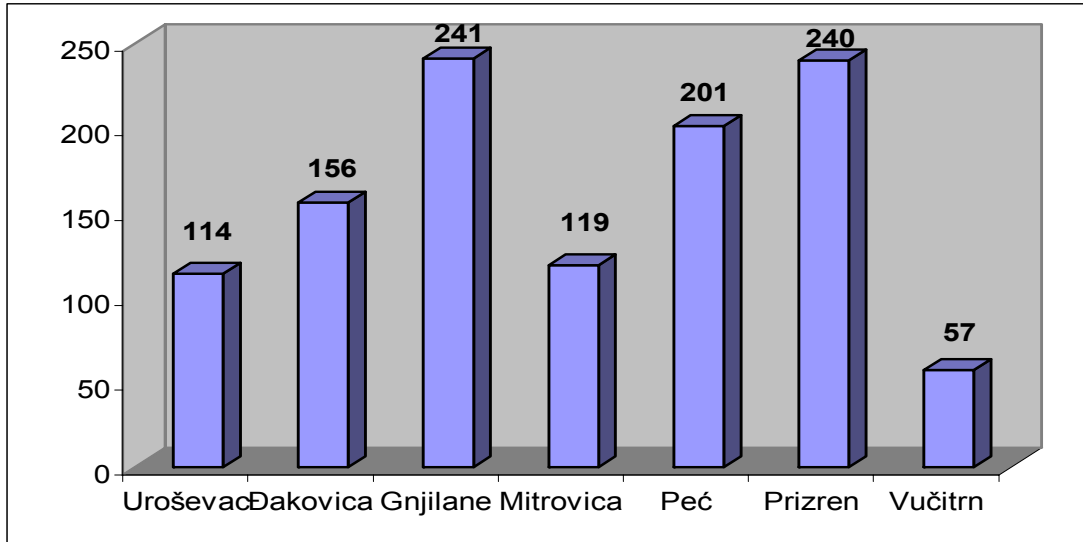
Opština	2010	Zanimanje						
		Lekar	Stomatolog	Med.sestra/t ehničar	Zubni tehničar	Laborant	Zdravstveni saradnik	Nemedicinski radnik
Dečani	121	28	4	76	-	-	-	13
Đakovica	351	47	42	212	-	-	1	49
Glogovac	190	30	0	109	-	9	-	42
Gnjilane	306	68	7	167	-	3	-	61
Dragaš	86	16	5	43	3	7	-	12
Istogk	123	24	4	40	-	-	21	34
Kačanik	102	16	2	63	-	-	1	20
Klina	136	31	-	77	-	-	-	28
Kosovo Polje	101	20	4	54	-	-	-	23
Kamenica	187	25	-	99	2	4	-	57
Mitrovica	270	29	10	154	-	-	10	67
Leposavić	:	:	:	:	:	:	:	:
Lipljan	209	36	6	121	-	-	2	44
Novobrdo	11	1	-	6	-	-	-	4
Obilić	98	21	4	55	-	-	-	18
Orahovac	128	30	-	66	-	-	1	31
Peć	367	65	20	197	-	-	1	84
Podujevo	243	46	-	129	-	-	2	66
Priština	762	219	-	391	-	1	-	151
Prizren	467	82	38	270	-	-	4	73
Srbica	176	21	3	113	-	-	1	38
Štimlje	73	14	2	42	-	-	-	15
Štrpce	:	:	:	:	:	:	:	:
Suva Reka	143	22	8	88	-	-	1	24
Uroševac	314	74	-	162	11	16	2	49
Vitina	139	23	2	93	-	-	-	21
Vučitrn	201	28	5	139	-	-	3	26
Zubin Potok	:	:	:	:	:	:	:	:
Zvečan	:	:	:	:	:	:	:	:
Mališevo	131	21	-	79	-	-	-	31
Ukupno	5435	1037	166	3045	16	40	50	1081

REGIONALNE BOLNICE

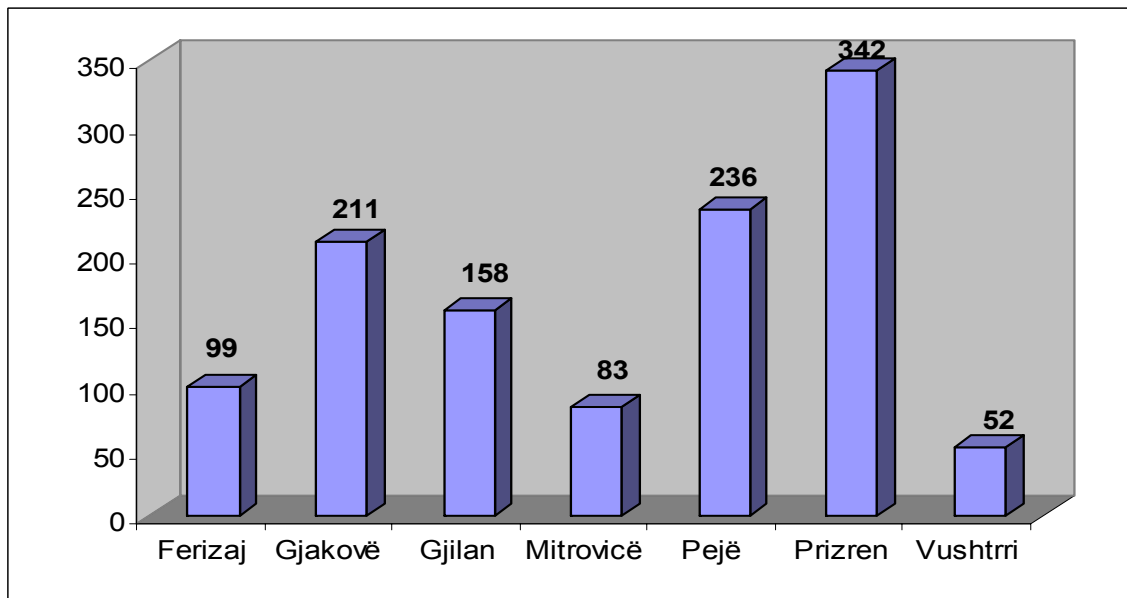
Tab.7. Zasposleni u regionalnim bolnicama 2010

Opština	Ukupno zaposleni	Lekari			Ukupno	%	Med.sestre/te hničari			Gjithsej	%	Medic.saradnici i drugi			Ukupno	%
		Opšte prakse	Na specijalizaciji	Specijalisti			Viši	Srednji	Niži			Psiholozi	Socijalni radnici	Drugi		
Uroševac	225	-	-	114	114	10,1	-	99	-	99	8,4	-	-	12	12	9,0
Đakovica	404	1		155	156	13,8	-	211		211	17,9	1	-	36	37	27,6
Gnjilane	399	-	-	241	241	21,4	-	158	-	158	13,4	-	-			0,0
Mitrovica	212	-	-	119	119	10,5	-	83	-	83	7,0	-	-	10	10	7,5
Peć	449	-	-	201	201	17,8	-	236	-	236	20,0	-	-	12	12	9,0
Prizren	628			240	240	21,3		342		342	29,0	-	-	46	46	34,3
Vučitrn	126		-	57	57	5,1	-	52	-	52	4,4	-	-	17	17	12,7
Ukupno	2443	1	0	1.127	1.128	100,0	0	1.181	0	1.181	100,0	1	-	133	134	100,0

Graf.6. Lekari zaposleni u regionalnim bolnicama tokom 2010 u procentima (%)



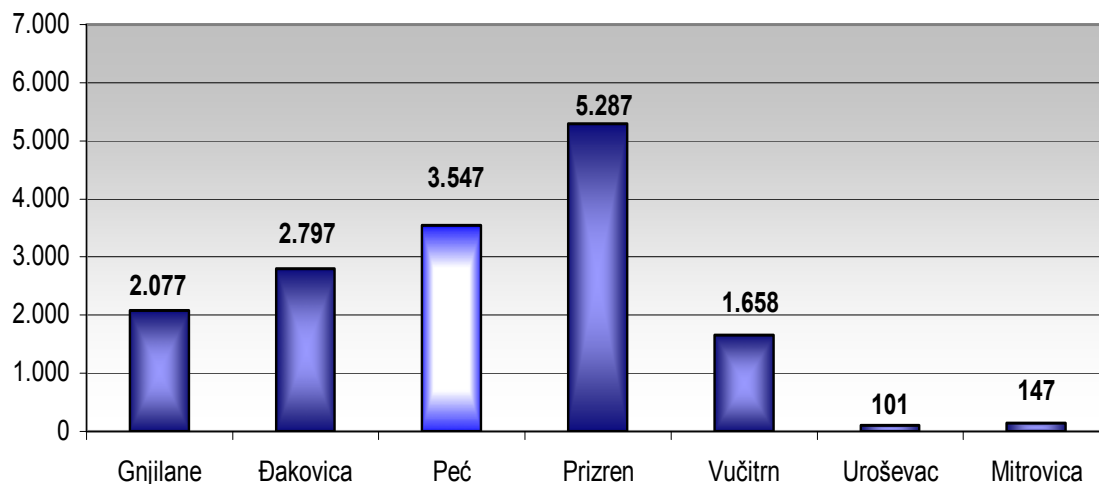
Graf .7. Medicinske sestre/tehničari zaposleni u regionalnim bolnicama tokom 2010 u procentima (%)



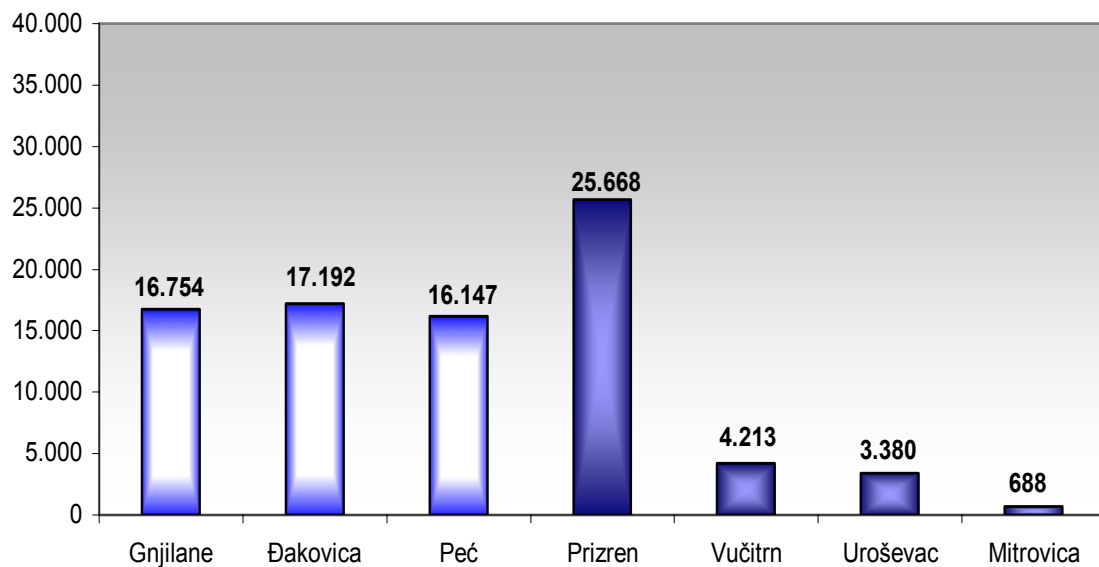
Tab.8. Aktivnosti regionalnih bolnica 2010

Opština	Kreveti	Dani lečenja otpuštenih	Broj pacijenata					
			Stanje preneseno iz prethodnog perioda	Hospitalizovani	Umrli	Otpušteni	Operisani	Porodjaji
Gnjilane	414	72.478	2389	16.754	143	16.755	2.077	2.121
Đakovica	417	85.503	157	17.192	145	17.220	2.797	2.202
Peć	422	88.746	154	16.147	202	16.157	3.547	2.433
Prizren	521	117.623	151	25.668	309	25.639	5.287	4.295
Vučitrn	76	13.320	5	4.213	2	4.223	1.658	650
Uroševac	65	9295	10	3.380	5	3.361	101	1.701
Mitrovica	12	3421	1	688	0	567	147	1.227
Ukupno	1.927	390.386	2.867	84.042	806	83.922	15.614	14.629

Graf.8. Broj hospitalizovanih u regionalnim bolnicama



Graf. 9. Broj operisanih u regionalnim bolnicama



Tab.9. Aktivnosti u regionalnoj bolnici Gnjilane

Klinika	Kreveti	Dani lečenja otpuštenih	Broj pacijenata					
			Stanje preneseno iz prethodn. perioda	Hospitalizovani	Umrli	Otpušteni	Operisani	Porodaji
Hirurgija	27	6.013	219	2.584	2	2575	1150	-
Ortopedija	18	3.308	103	438	1	432	208	-
Urologija	17	2.946	98	515	1	516	90	-
ORL	21	5.290	156	713	2	713	366	-
Oftalmologija	-	-	-	-	-	-	-	-
Ginekologija	47	6693	232	1.077	-	1085	90	-
Akušerija	22	5.261	209	2.300	-	2294	173	-
Neonatologija	32	3.994	138	2.100	11	2096	-	-
Pedijatrija	32	3.862	115	969	-	967	-	-
Internistika	65	15.654	519	1.797	44	1813	-	-
Infektivna	32	4.399	125	799	-	805	-	-
Neurologija	11	1.646	49	215	41	218	-	-
Psijijatrija	20	3651	103	114	2	105	-	-
Grudno	32	6.677	211	480	10	480	-	-
Dermatovenerologija	-	-	-	-	-	-	-	-
Sala za porodaje	8	-	-	-	-	-	-	2.121
Intenzivna nega	17	884	21	2.117	3	2116	-	-
Koronarna jedinica	13	2.200	91	536	26	540	-	-
Ukupno	414	72.478	2.389	16.754	143	16.755	2.077	2.121

Tab.10. Aktivnosti u regionalnoj bolnici Đakovica

Klinika	Kreveti	Dani lečenja otpuštenih	Broj pacijenata					
			Stanje preneseno iz prethodn. perioda	Hospitalizovani	Umrli	Otpušteni	Operisani	Porođaji
Hirurgija	40	8.655	10	2.040	3	2.030	885	-
Ortopedija	24	3.494	2	631	-	626	405	-
Urologija	22	3.250	7	686	-	692	345	-
ORL	9	1.524	2	327	-	326	125	-
Oftalmologija	9	1.034	1	156	-	155	172	-
Ginekologija	27	5.367	17	1.412	-	1.417	293	-
Akušerija	30	9.794	20	2.558	-	2.577	572	-
Neonatologija	32	6.543	10	2.220		2.225	-	-
Pedijatrija	56	6.485	2	1.482	4	1.466	-	-
Internistika	48	13.530	25	1.802	40	1.813	-	-
Infektivna	25	1.614	7	557	-	559	-	-
Neurologija	24	7.859	19	1022	54	1032	-	-
Psihijatrija	26	4.548	11	431	1	439	-	-
Grudno	24	7.637	18	806	15	804	-	-
Dermatovenerologija	8	819	2	108	-	108	-	-
Sala za porođaje	-	-	-	-	-	-	-	2.202
Intenzivna nega	10	821	1	329	7	326	-	-
Koronarna jedinica	12	2.529	3	625	21	625	-	-
Ukupno	426	85503	157	17192	145	17220	2797	2202

Tab. 11. Aktivnosti u regionalnoj bolnici Peć

Klinika	Kreveti	Dani lečenja otpuštenih	Broj pacijenata					
			Stanje preneseno iz prethodn. perioda	Hospitalizovani	Umrli	Otpušteni	Operisani	Porođaji
Hirurgija	40	7.919	11	2.027	1	2.018	1.441	-
Ortopedija	33	7.700	13	886	1	894	394	-
Urologija	21	5.138	5	774	4	779	243	-
ORL	18	3.727	3	361	1	361	244	-
Oftalmologija	11	2.037	4	164	-	166	183	-
Ginekologija	31	10.819	20	1.563	-	1565	311	-
Akušerija	33	7.106	15	2.550	1	2.555	731	-
Neonatologija	41	4.480	8	2.468	-	2.467	-	-
Pedijatrija	28	4.050	11	900	-	883	-	-
Internistika	41	8.864	23	1.022	56	1.022	-	-
Infektivna	20	5.791	11	622		620	-	-
Neurologija	18	3.003	3	501	49	500	-	-
Psijijatrija	18	3.044	4	206	3	206	-	-
Grudno	40	8.846	17	548	19	564	-	-
Dermatovenerologija	7	914	-	72	-	71	-	-
Sala za porođaje	-	-	-	-	-	-	-	2.433
Intenzivna nega	7	1.501	2	498	19	500	-	-
Koronarna jedinica	15	3.807	4	985	48	986	-	-
Ukupno	422	88.746	154	16.147	202	16.157	3.547	2.433

Tab.12. Aktivnosti u regionalnoj bolnici Prizren

Klinika	Kreveti	Dani lečenja otpuštenih	Broj pacijenata					
			Stanje preneseno iz prethodn. perioda	Hospitalizovani	Umrli	Otpušteni	Operisani	Porođaji
Hirurgija	55	11.371	6	2.709	10	2.705	1.863	-
Ortopedija	25	5.407	-	788	3	787	437	-
Urologija	20	4.070	1	631	-	632	496	-
ORL	25	7.100	5	1.019	-	1.016	899	-
Oftalmologija	20	4.231	2	681	-	657	578	-
Ginekologija	30	7.216	7	1.703	-	1.698	254	-
Akušerija	55	14.291	17	5.040	-	5.038	760	-
Neonatologija	28	7.638	17	4.359	6	4.362	-	-
Pedijatrija	60	12.177	16	2.262	1	2.251	-	-
Internistika	70	19.090	46	2.717	89	2.741	-	-
Infektivna	30	4.466	4	896	2	891	-	-
Neurologija	25	4.890	2	751	108	747	-	-
Psijijatrija	20	2.720	4	395	1	389	-	-
Grudno	40	9.564	21	494	22	505	-	-
Dermatovenerologija	4	-	-	-	-	-	-	-
Sala za porođaje	-	-	-	-	-	-	-	4.295
Intenzivna nega	8	2.011	3	866	46	868	-	-
Koronarna jedinica	6	1.381	-	357	21	352	-	-
Ukupno	521	117.623	151	25.668	309	25.639	5.287	4.295

Tab.13. Aktivnosti u regionalnoj bolnici Vučitrn

Klinika	Kreveti	Dani lečenja otpuštenih	Broj pacijenata					
			Stanje preneseno iz prethodn. perioda	Hospitalizovani	Umrli	Otpušteni	Operisani	Porođaji
Hirurgija	15	4.399	-	1880	-	1904	1394	-
Ginekologija	11	1.739	1	461	-	456	41	-
ORL	-	-	-	-	-	-	79	-
Akušerija	12	1.528	2	663	-	670	144	-
Neonatologija	-	-	-	-	-	-	-	-
Pedijatrija	17	1.463	-	254	-	242	-	-
Internistika	11	2.555	2	191	1	194	-	-
Sala za porođaje	4	-	-	-	-	-	-	650
Intenzivna nega	6	1636	-	764	1	757	-	-
Ukupno	76	13.320	5	4.213	2	4.223	1.658	650

Tab. 14. Aktivnosti u regionalnoj bolnici Uroševac

Klinika	Kreveti	Dani lečenja otpuštenih	Broj pacijenata					
			Stanje preneseno iz prethodn. perioda	Hospitalizovani	Umrli	Otpušteni	Operisani	Porođaji
Hirurgija	17	2.643	2	1304	1	1286	-	-
Ginekologija	24	3.755	-	1698	-	1696	101	-
Akušerija	-	-	-	-	-	-	-	-
Neonatologija	-	-	-	-	-	-	-	-
Pedijatrija	10	1.414	5	263	-	263	-	-
Internistika	14	1.483	3	115	4	116	-	-
Sala za porođaje	-	-	-	-	-	-	-	1.701
Intenzivna nega	-	-	-	-	-	-	-	-
Ukupno	65	9.295	10	3.380	5	3.361	101	1.701

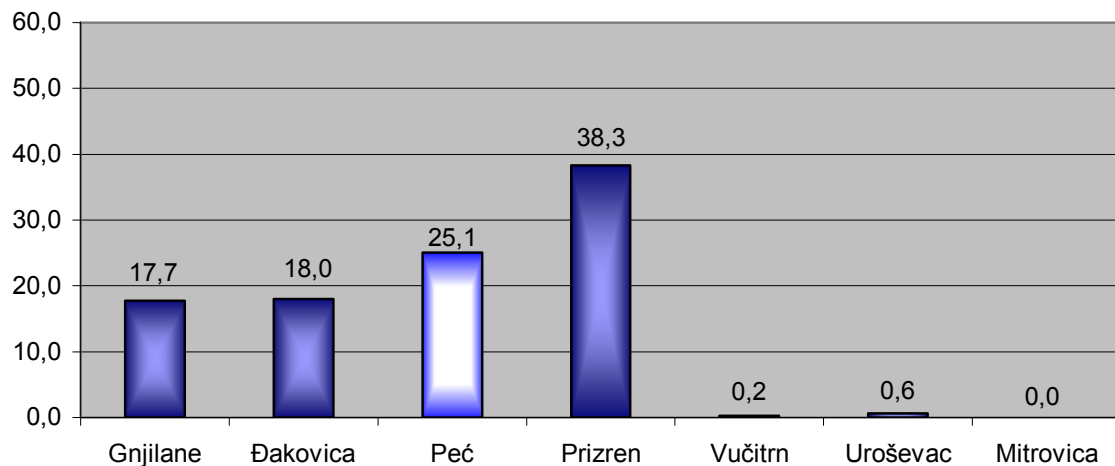
Tab. 15 . Aktivnosti u regionalnoj bolnici Mitrovica

Klinika	Kreveti	Dani lečenja otpuštenih	Broj pacijenata					
			Stanje preneseno iz prethodn. perioda	Hospitalizovani	Umrli	Otpušteni	Operisani	Porodaji
Hirurgija	2	83	-	88	-	84	-	-
Urologija	-	36	-	10	-	10	-	-
Ginekologija	6	-	-	-	-	-	-	-
Akušerija	3	3302	1	590	-	473	-	-
Neonatologija	-	-	-	-	-	-	-	-
Pedijatrija	-	-	-	-	-	-	-	-
Internistika	1	-	-	-	-	-	-	-
Sala za porođaje	-	-	-	-	-	-	147	1.227
Intenzivna nega	-	-	-	-	-	-	-	-
Ukupno	12	3.421	1	688	-	567	147	1.227

Tab.16. Umrli pacijenti u regionalnim bolnicama

Umrli pacijenti u regionalnim bolnicama u 2010		
Region	Umrli pacijenti	Procenat (%)
Gnjilane	143	17,7
Đakovica	145	18,0
Peć	202	25,1
Prizren	309	38,3
Vučitrn	2	0,2
Uroševac	5	0,6
Mitrovica	-	-
Ukupno	806	100,0

Graf. 10. Broj umrlih pacijenata u regionalnim bolnicama izraženo u %



Tab.17. Indikatori voluma i kvaliteta u regionalnoj bolnici Gnjilane

Odeljenje	Kreveti	Lekaři	Medic.sestre/tehničari	Dani lečenja	Hospitalizovani	Operacije	Umrli	Iskorišćenost kapaciteta u %					Smrtnost u bolnici /promila
								Prosečno lečenje	Iskorišćenost kapaciteta	Hospitalizovani po lekaru	Hospitalizovani pomeid.sestri	Operacije po lekaru	
Hirurgija	27	20	14	6013	1404	1150	2	4,3	52,0	70,2	100,3	57,5	1,4
Ortopedija	18	25	7	3308	419	208	1	7,9	23,3	16,8	59,9	8,3	2,4
Urologija	17	23	8	2946	500	90	1	5,9	29,4	21,7	62,5	3,9	2,0
ORL	21	1	8	5290	702	366	2	7,5	33,4	702,0	87,8	366,0	2,8
Oftalmologija	-	-	-	-	-	-	-	-	-	-	-	-	-
Ginekologija	47	23	21	6693	1083	90	-	6,2	23,0	47,1	51,6	3,9	-
Akušerija	22	-	-	5261	2294	173	-	2,3	104,3	-	-	-	-
Neonatologija	32	17	14	3994	2086	-	11	1,9	65,2	122,7	149,0	-	5,3
Pedijatrija	32	16	14	3862	963	-	-	4,0	30,1	60,2	68,8	-	0,0
Internistika	65	25	17	15654	1790	-	44	8,7	27,5	71,6	105,3	-	24,6
Infektivna	32	22	9	4399	790	-	-	5,6	24,7	35,9	87,8	-	0,0
Neurologija	11	18	10	1646	214	-	41	7,7	19,5	11,9	21,4	-	191,6
Psihijatrija	20	11	11	3651	103	-	2	35,4	5,2	9,4	9,4	-	-
Grudno	32	11	8	6677	473	-	10	14,1	14,8	43,0	59,1	-	21,1
Dermatovenerologij	-	-	-	-	-	-	-	-	-	-	-	-	-
Sala za porođaje	8	-	-	-	-	-	-	-	-	-	-	-	-
Intenzivna nega	17	15	7	884	-	-	3	-	-	-	-	-	-
Koronarna jedinica	13	14	10	2200	486	-	26	4,5	37,4	34,7	48,6	-	53,5
Ukupno	414	241	158	72478	13307	2077	143	5,4	32,1	55,2	84,2	8,6	10,7

Tab.18. Indikatori voluma i kvaliteta u regionalnoj bolnici Đakovica

Odeljenje	Kreveti	Lekari	Medic.sestre/tehničari	Dani lečenja	Hospitalizovani	Operacije	Umrli	Iskorišćenost kapaciteta u %					Smrtnost u bolnici /promila
								Prosečno lečenje	Iskorišćenost kapaciteta	Hospitalizovani po lekaru	Hospitalizovani pomeid.sestri	Operacije po lekaru	
Hirurgija	40	14	21	8655	2030	885	3	4,3	50,8	145	96,67	63,2	1,5
Ortopedija	24	12	11	3494	626	405	-	5,6	26,1	52	56,91	33,8	-
Urologija	22	9	9	3250	692	345	-	4,7	31,5	77	76,89	38,3	-
ORL	9	7	6	1524	326	125	-	4,7	36,2	47	54,33	17,9	-
Oftalmologija	9	11	6	1034	155	172	-	6,7	17,2	14	25,83	15,6	-
Ginekologija	27	14	15	5367	1417	293	-	3,8	52,5	101	94,47	20,9	-
Akušerija	30	10	19	9794	2577	572	-	3,8	85,9	258	135,6	57,2	-
Neonatologija	32	10	16	6543	2225	-	-	2,9	69,5	223	139,1	-	0,0
Pedijatrija	56	10	22	6485	1466	-	4	4,4	26,2	147	66,64	-	2,7
Internistika	48	5	11	13539	1813	-	40	7,5	37,8	363	164,8	-	22,1
Infektivna	25	11	9	1614	559	-	-	2,9	22,4	51	62,11	-	-
Neurologija	24	6	13	7859	1032	-	54	7,6	43,0	172	79,38	-	52,3
Psihijatrija	17	7	8	4548	439	-	1	10,4	25,8	63	52,89	-	-
Grudno	24	6	11	7637	804	-	15	9,5	33,5	134	73,09	-	18,7
Dermatovenerolo	8	6	6	819	108	-	-	7,6	13,5	18	18	-	-
Sala za porođaje	-	-	8	-	-	-	-	-	-	-	-	-	-
Intenzivna nega	10	8	11	821	326	-	7	2,5	32,6	41	28,85	-	21,5
Koronarna jedinica	12	9	8	2529	625	-	21	4,0	52,1	69	78,13	-	33,6
Ukupno	417	155	211	85512	17220	2797	145	5,0	41,3	111	81,77	18,0	8,4

Tab. 19. Indikatori voluma i kvaliteta u regionalnoj bolnici Peć

Odeljenje	Kreveti	Lekaři	Medic. sestre/tehničari	Dani lečenja	Hospitalizovani	Operacije	Umrli	Iskorišćenost kapaciteta u %					Smrtnost u bolnici /promila
								Prosečno lečenje	Iskorišćenost kapaciteta	Hospitalizovani po lekaru	Hospitalizovani pomeid. sestri	Operacije po lekaru	
Hirurgija	40	17	20	7919	2018	1441	1	3,9	50,5	119	101	84,76	0,5
Ortopedija	33	14	18	7700	894	394	1	8,6	27,1	64	50	28,14	1,1
Urologija	21	13	15	5138	779	243	4	6,6	37,1	60	52	18,69	5,1
ORL	18	12	13	3727	361	244	1	10,3	20,1	30	28	20,33	2,8
Oftalmologija	11	13	13	2037	166	183	-	12,3	15,2	13	13	14,08	-
Ginekologija	31	16	11	10819	1565	311	-	6,9	50,5	98	142	19,44	-
Akušerija	33	16	13	7106	2555	731	1	2,8	77,4	160	197	45,69	-
Neonatologija	41	13	11	4480	2467	-	-	1,8	60,2	190	224	-	-
Pedijatrija	28	15	15	4050	883	-	-	4,6	31,5	59	59	-	-
Internistika	41	11	15	8864	1022	-	56	8,7	24,9	93	68	-	54,8
Infektivna	20	12	9	5791	620	-	-	9,3	31,0	52	69	-	0,0
Neurologija	18	13	18	3003	500	-	49	6,0	27,8	38	28	-	98,0
Psihijatrija	18	13	17	3044	206	-	3	14,8	11,4	16	12	-	-
Grudno	40	16	11	8846	564	-	19	15,7	14,1	35	51	-	33,7
Dermatovenerološki	7	4	8	914	71	-	-	12,9	10,1	18	9	-	-
Sala za porođaje	0	0	-	-	-	-	-	-	-	-	-	-	-
Intenzivna nega	7	-	19	1501	500	-	19	3,0	71,4	-	26	-	38,0
Koronarna jedinica	15	3	10	3807	986	-	48	3,9	65,7	329	99	-	48,7
Ukupno	422	201	236	88746	16157	3547	202	5,5	38,3	80	68	17,65	12,5

Tab.20. Indikatori voluma i kvaliteta u regionalnoj bolnici Prizren

Odeljenje	Kreveti	Lekari	Medic.sestre/tehničari	Dani lečenja	Hospitalizovani	Operacije	Umrli	Iskorišćenost kapaciteta u %					Smrtnost u bolnici /promila
								Prosečno lečenje	Iskorišćenost kapaciteta	Hospitalizovani po lekaru	Hospitalizovani pomeid.sestri	Operacije po lekaru	
Hirurgija	55	18	35	11.371	2.445	1.863	10	4,6507	44,5	135,83	69,857	103,5	4,1
Ortopedija	25	17	22	5.407	787	437	3	6,8704	31,5	46,294	35,773	25,7	-
Urologija	20	12	31	4.070	632	496	-	6,4399	31,6	52,667	20,387	41,3	-
ORL	25	15	26	7.100	1.016	899	-	6,9882	40,6	67,733	39,077	59,9	0,0
Oftalmologija	20	16	17	4.231	657	578	-	6,4399	32,9	41,063	38,647	36,1	-
Ginekologija	30	17	22	7.216	1.698	254	-	4,2497	56,6	99,882	77,182	14,9	-
Akušerija	55	18	21	14.291	4.992	760	-	2,8628	90,8	277,33	237,71	42,2	0,0
Neonatologija	28	14	18	7.638	4.295	-	6	1,7783	153,4	306,79	238,61	-	1,4
Pedijatrija	60	11	17	12.177	2.196	-	1	5,5451	36,6	199,64	129,18	-	-
Internistika	70	15	18	19.090	2.686	-	89	7,1072	38,4	179,07	149,22	-	33,1
Infektivna	30	12	11	4.466	859	-	2	5,1991	28,6	71,583	78,091	-	2,3
Neurologija	25	15	9	4.890	695	-	108	7,036	27,8	46,333	77,222	-	155,4
Psijijatrija	20	18	30	2.720	382	-	1	7,1204	19,1	21,222	12,733	-	2,6
Grudno	40	17	16	9.564	502	-	22	19,052	12,6	29,529	31,375	-	43,8
Dermatovenerologija	4	5	14	-	-	-	-	-	-	-	-	-	-
Sala za porođaje	-	-	-	-	-	-	-	-	-	-	-	-	-
Intenzivna nega	8	11	20	2.011	858	-	46	2,3438	107,3	78	42,9	-	53,6
Koronarna jedinica	6	9	15	1.381	249	-	21	5,5462	41,5	27,667	16,6	-	84,3
Ukupno	521	240	342	117.623	24949	5287	309	4,7145	47,9	103,95	72,95	22,0	12,4

Tab.21. Indikatori voluma i kvaliteta u regionalnoj bolnici Vučitrn

Odeljenje	Kreveti	Lekari	Medic. sestre/tehničari	Dani lečenja	Hospitalizovani	Operacije	Umrli	Iskorišćenost kapaciteta u %					Smrtnost u bolnici /promila
								Prosečno lečenje	Iskorišćenost kapaciteta	Hospitalizovani po lekaru	Hospitalizovani pomeid.sestri	Operacije po lekaru	
Hirurgija	15	10	9	4399	1904	1394	-	2,31	124,4	190	211,6	139,4	-
ORL	-	-	-	-	-	118	-	-	-	-	-	-	-
Ginekologija	11	9	9	1739	456	41	-	3,81	41,5	51	50,7	4,6	-
Akušerija	12	7	7	1528	670	144	-	2,28	55,8	96	95,7	20,6	-
Neonatologija	-	-	-	-	-	-	-	-	-	-	-	-	-
Pedijatrija	17	6	6	1463	242	-	-	6,05	14,2	40	40,3	-	-
Internistika	11	8	8	2555	194	-	1	13,17	17,6	24	24,3	-	5,2
Sala za porođaje	4	5	4	-	-	-	-	-	-	-	-	-	-
Intenzivna nega	6	12	9	1636	757	-	1	2,16	126,2	63	84,1	-	1,3
Ukupno	76	57	52	13320	4223	1697	2	3,15	55,4	74	81,2	29,8	0,5

Tab.22. Indikatori voluma i kvaliteta u regionalnoj bolnici Uroševac

Odeljenje	Kreveti	Lekari	Medic. sestre/tehničari	Dani lečenja	Hospitalizovani	Operacije	Umrli	Iskorišćenost kapaciteta u %					Smrtnost u bolnici /promila
								Prosečno lečenje	Iskorišćenost kapaciteta	Hospitalizovani po lekaru	Hospitalizovani pomeid. sestri	Operacije po lekaru	
Hirurgija	18	20	22	2643	1.286	-	1	2,1	71,4	64,3	58	-	-
ORL	-	-	-	-	-	-	-	-	-	-	-	-	-
Ginekologija	24	16	29	3755	1696	101	-	2,2	70,7	106	-	6,3	-
Akušerija	-	-	-	-	-	-	-	-	-	-	-	-	-
Neonatologija	-	-	-	-	-	-	-	-	-	-	-	-	-
Pedijatrija	10	16	11	1414	261	-	-	5,4	26,1	16,3	23,7	-	-
Internistika	14	22	11	1483	111	-	4	13,4	7,9	5,0	10,09	-	36,0
Sala za porođaje	-	18	26	-	-	-	-	-	-	-	-	-	-
Intenzivna nega	-	22	-	-	-	-	-	-	-	-	-	-	-
Ukupno	66	114	99	9295	3354	101	5	23	176	192	92	6	36

Tab.23. Indikatori voluma i kvaliteta u regionalnoj bolnici Mitrovica

Odeljenje	Kreveti	Lekaqi	Medic.sestre/tehničari	Dani lečenja	Hospitalizovani	Operacije	Umrli	Iskorišćenost kapaciteta u %					Smrtnost u bolnici /promila
								Prosečno lečenje	Iskorišćenost kapaciteta	Hospitalizovani po lekaru	Hospitalizovani pomeid.sestri	Operacije po lekaru	
Hirurgija	2	19	22	83	84	-	-	1,0	42,0	4,421	4	-	-
Urologija		12	8	36	10	-	-	-	-	-	-	-	-
ORL	6	10	7	-	-	-	-	-	-	-	-	-	-
Ginekologija	3	11	13	-	-	-	-	-	-	-	-	-	-
Akušerija	-	11	5	3302	473	-	-	-	-	-	-	-	-
Neonatologija		-	-	-	-	-	-	-	-	-	-	-	-
Pedijatrija	1	13	10	-	-	-	-	-	-	-	-	-	-
Internistika	-	13	4	-	-	-	-	-	-	-	-	-	-
Sala za porođaje	-	13	12	-	-	147	-	-	-	-	-	-	-
Intenzivna nega	12	17	2	-	-	-	-	-	-	-	-	-	-
Ukupno	24	119	83	3421	567	147	-	1	42	4	4	-	-

KLINIKE UKCK

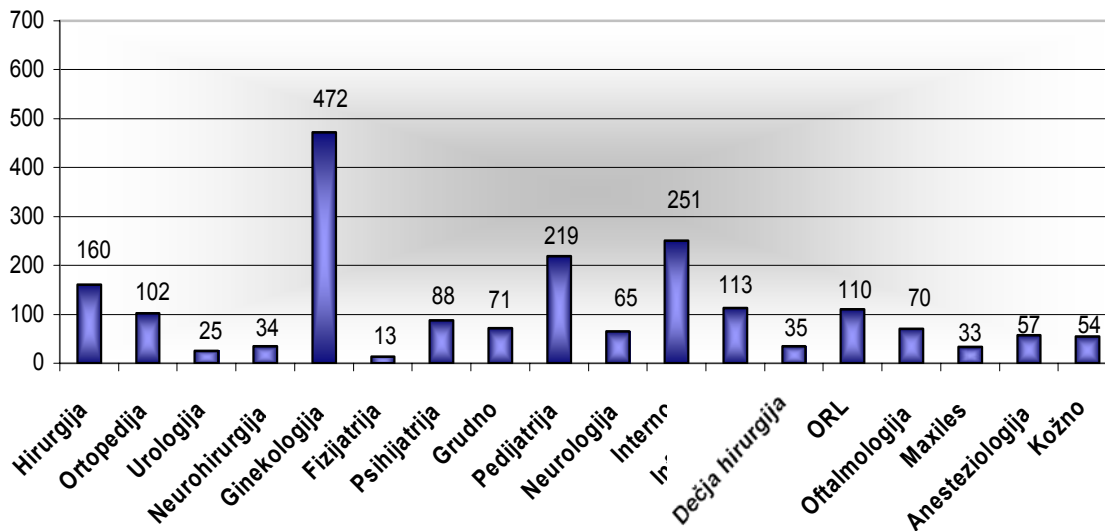
Tab.24. Klinike Univerzitetskog kliničkog centra Kosova-kadrovi

Klinikat	Ukupno	Lekari			Medic.sestre/tehničari				Zdravstveni saradnici i drugi			
		Te praktikës së përgjithshme	Ne specializim	Specialistë	Ukupno	Viši	Srednji	Niži	Ukupno	Psholozi	Socijalni radnici	Drugi
Hirurgija	80	-	26	54	214	-	214	-	2	2	-	-
Ortopedija	61	-	36	25	166	-	166	-	5	3	2	-
Urologija	30	-	19	11	53	-	53	-	-	-	-	-
Neurohirurgija	27	-	20	7	45	-	45	-	-	-	-	-
Ginekologija	111	-	33	78	244	-	244	-	4	4	-	-
Fizijatrija	26	-	11	15	30	2	28	-	4	4	-	-
Psihijatrija	30	-	18	12	45	3	42	-	13	12	1	-
Grudno	60	-	25	35	61	-	61	-	-	-	-	-
Pedijatrija	63	-	26	37	164	-	164	-	6	6	-	-
Neurologija	44	-	22	22	142	-	142	-	-	-	-	-
Interno	74	-	28	46	199	-	199	-	-	-	-	-
Infektivna	30	-	17	13	64	-	64	-	-	-	-	-
Dečja hirurgija	32	-	13	19	72	-	72	-	4	4	-	-
ORL	43	-	12	31	55	-	55	-	2	2	-	-
Oftalmologija	35	-	15	20	67	-	67	-	-	-	-	-
Maxiles	32	-	15	17	32	-	32	-	9	-	-	9
Anesteziologija	61	-	18	43	186	-	182	4	2	2	5	-
Kožno	31	-	16	15	55	-	55	-	-	-	-	-
Ukupno	870	-	370	500	1894	5	1885	4	51	39	8	3

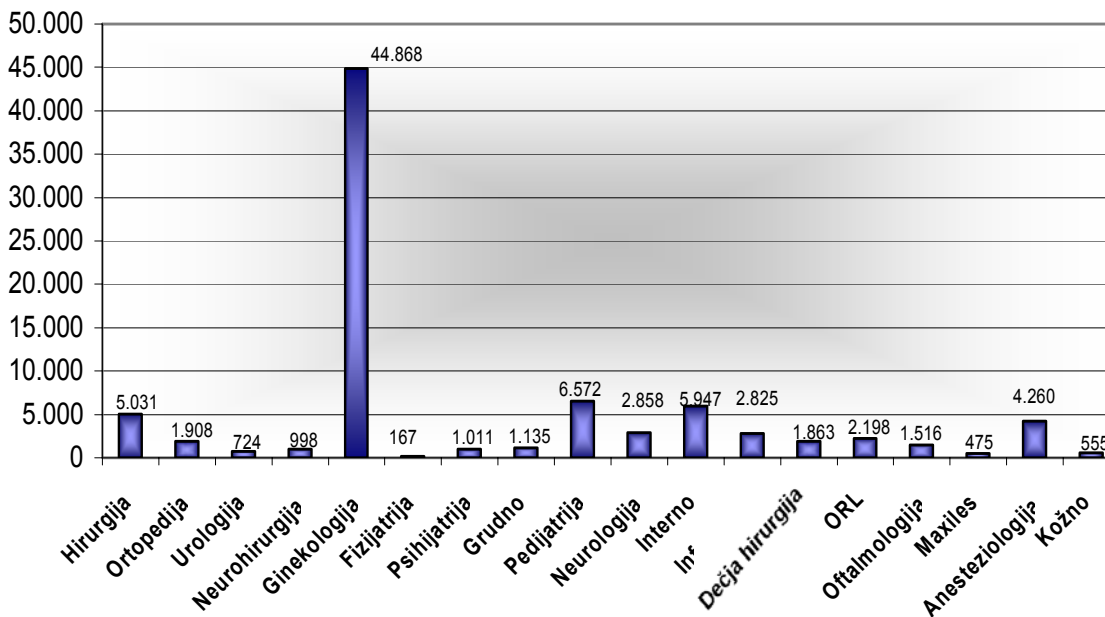
Tab.25. Aktivnosti klinika UKCK

Klinika	Kreveti	Dani lečenja otpuštenih	Numri i pacijenteve					
			Stanje preneseno iz prethod.perioda	Hospitalizovani	Otpušteni	Stanje na kraju perioda	Operisani	Porodaji
Hirurgija	160	42.871	72	5.031	5.039	64	2.732	-
Ortopedija	102	20.919	54	1.908	1.890	72	1040	-
Urologija	25	4.744	8	724	731	1	603	-
Neurohirurgija	34	7.999	13	998	997	14	440	-
Ginekologija	472	122.817	245	44.868	44.924	189	3763	10.574
Fizijatrija	13	3702	6	167	162	11	-	-
Psihijatrija	88	20.388	61	1.011	1.032	40	-	-
Grudno	71	21.397	47	1.135	1.138	44	-	-
Pedijatrija	219	80.426	127	6.572	6.487	212	-	-
Neurologija	65	19.536	33	2.858	2.853	38	-	-
Interno	251	62.849	139	5.947	5.942	144	-	-
Infektivna	113	33.941	75	2.825	2.777	123	-	-
Dečja hirurgija	35	6.549	8	1.863	1.870	1	1104	-
ORL	110	20.386	31	2.198	2.214	15	1.679	-
Oftalmologija	70	10.868	15	1.516	1.499	32	949	-
Maxiles	33	4374	2	475	468	9	639	-
Anesteziologija	57	12.595	26	4.260	4.268	18	13029	-
Kožno	54	7.897	2	555	535	22	-	-
Ukupno	1972	504.258	964	84.911	84.826	1.049	25.978	10.574

Graf.11. Broj kreveta u UKCK



Graf.12. Broj hospitalizovanih u UKCK



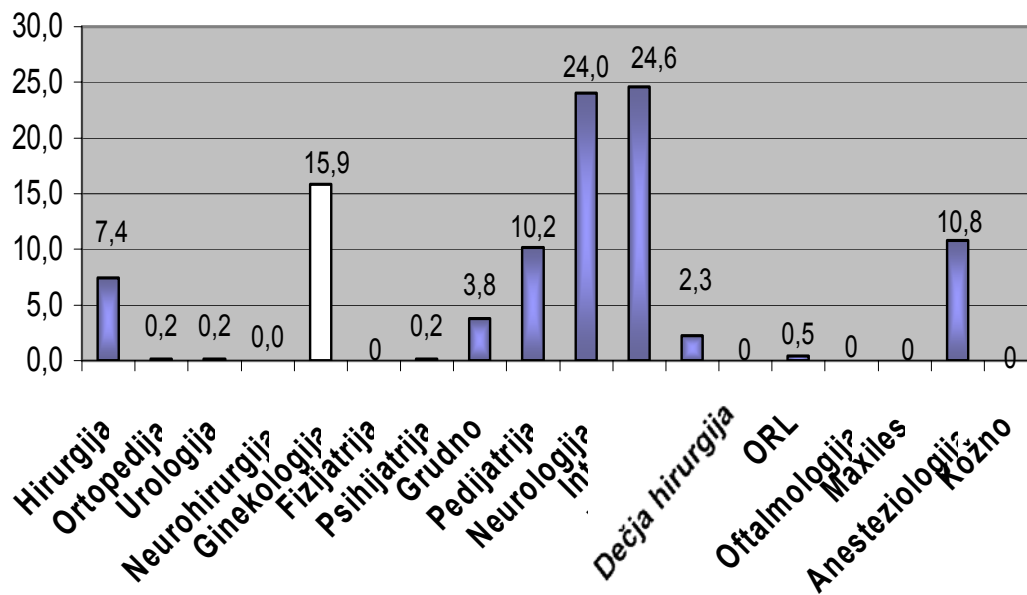
Tab. 26. Osnovni indikatori bolničkog lečenja UKCK

Klinika	Kreveti	Lekari	M.sestre/tehničari	Broj pacijenata				
				Dani lečenja	Hospitalizovani	Umrli	Ukupno operisani	Smrtnost u bolnici /promila
Hirurgija	160	80	214	42.871	5.039	98	2.732	19,4
Ortopedija	102	61	166	20.919	1.890	2	1040	1,1
Urologija	25	30	53	4.744	731	2	603	2,7
Neurohirurgija	34	27	45	7.999	997	-	440	-
Ginekologija	471	111	244	122.817	44.924	210	3763	4,7
Fizijatrija	13	26	30	3702	162	-	-	-
Psihijatrija	88	30	45	20.388	1.032	2	-	1,9
Grudno	71	60	61	21.397	1.138	50	-	43,9
Pedijatrija	218	63	164	80.426	6.487	135	-	20,8
Neurologija	64	44	142	19.536	2.853	318	-	111,5
Interno	251	74	199	62.849	5.942	326	-	54,9
Infektivna	113	30	64	33.941	2.777	30	-	10,8
Dečja hirurgija	35	32	72	6.549	1.870	-	1104	-
ORL	111	43	55	20.386	2.214	6	1.679	2,70
Oftalmologija	70	35	67	10.868	1.499	-	949	-
Maxiles	33	32	32	4374	468	2	639	4,3
Anesteziologija	57	61	186	12.595	439	143	13029	325,70
Kožno	54	31	55	7.897	535	-	-	-
Ukupno	1970	870	1894	504.258	80.997	1324	25.978	16,35

Tab. 27. Umrli pacijenti u UKC

Klinika	Umrli pacijenti	Procenat (%)
Hirurgija	98	7,4
Ortopedija	2	0,2
Urologija	2	0,2
Neurohirurgija		0,0
Ginekologija	210	15,9
Fizijatrija	-	-
Psihijatrija	2	0,2
Grudno	50	3,8
Pedijatrija	135	10,2
Neurologija	318	24,0
Interno	326	24,6
Infektivna	30	2,3
Dečja hirurgija		-
ORL	6	0,5
Oftalmologija	-	-
Maxiles	2	-
Anesteziologija	143	10,8
Kožno		-
Ukupno	1324	100,0

Graf. 13. Umrli pacijenti u UKCK po klinikama



Zavod za statistiku Kosova

Kratak opis

Zavod za statistiku Kosova je profesionalna institucija koja se bavi prikupljanjem, obradom i objavljivanjem službenih podataka statistika. Kao takav deluje od 1948.godine i prošao je kroz nekoliko istorijskih faza, strukturiran prema državnom uređenju tog vremena.

Dana 2. avgusta 1999, Zavod je nastavio svoj profesionalni rad (posle devet godina prekida svih statističkih serija na štetu interesa Kosova), kao nezavisna institucija u okviru Ministarstva za državnu upravu. Kancelarija je finansirana od strane Konsolidovanog budžeta Kosova, ali i od donatora za posebne projekte i tehničku profesionalnu podršku.

Zavod za statistiku Kosova deluje na osnovu Uredbe 2001/14, koja je stupila na snagu 2. septembra 2001. Zakon o službenoj statistici je u procesu odobravanja. Strateški razvojni plan 2009-2013 je na srednjoročnoj implementaciji za razvoj statističkog sistema u korelaciji sa statistikama Evropske unije (EUROSTAT-a).

Zavod za statistiku Kosova ima sledeću organizacionu strukturu: *Departmane za proizvodnju statistika (Departman za ekonomske statistike i nacionalnih računa, Departman za statistiku stanovništva, Departman poljoprivrede i životne sredine i Departman za i socijalne statistike. **Departmani podrške; Departman za metodologiju i informatičku tehnologiju, Departman administracije. U okviru Zavoda takođe je obrazovana i Kancelarija za Popis stanovništva, domaćinstava i stanova. Regionalne kancelarije su u Đakovici, Gnjilanu, Mitrovici, Peći, Prizrenu, Prištini i Uroševcu.***

Broj zaposlenih i budžet još uvek su ograničeni. Zaposleni su ukupno 134 radnika, od njih 96 (71.6%) u sedištu Zavoda, dok u regionalnim kancelarijama 38 (28.4%), sa kvalifikacionom strukturom, 65,4% sa visokom stručnom spremom prema 34,6% sa srednjom stručnom spremom.

Mi imamo profesionalnu i tehničku saradnju sa svim ministarstvima Vlade Kosova, a posebno sa Ministarstvom ekonomije i finansija, Centralnom bankom Kosova, sa međunarodnim institucijama, EUROSTAT-om, Međunarodnim monetarnim fondom, Svetskom bankom, SIDA iz Švedske, DFID-om, UNFPA, UNDP, UNICEF i sa statistikama zemalja u regionu.

Zavod za statistiku Kosova skoro u potpunosti pokriva teritoriju Republike Kosova, na osnovu strukture statističkih krugova, kao osnovna i jedina jedinica na nivou zemlje. Sva istraživanja sprovedena na terenu koriste uzorke koji pokrivaju ove popisne statističke krugove ali, i metodologiju skladu sa međunarodnim preporukama. Tokom prikupljanja statističkih podataka i izveštaja od izveštajnih jedinica angažuju se: stručnjaci, tehničari, administratori, građani mesnih kancelarija, terenski popisivači regionalnih kancelarija.

Uspešno smo realizovali projekat Popisa stanovništva, domaćinstava i stanova u 2011, koji nije sproveden od 1981 godine.

Rezultati dobijeni iz Popisa će imati značajnu ulogu u sastavljanju razvojne politike.

Misija Zavoda; da zadovoljili potrebe korisnika sa kvalitetnim, blagovremenim i objektivnim statističkim podacima, objektivnim, i u prostoru, tako da korisnici imaju pouzdane osnovne redovne preglede u interesu planiranja i razvoja tokom izrade projekata na opštinskom nivou i nivou zemlje. Da podrži vladine institucije, naučne institute, istraživačke akademije, poslovna preduzeća u cilju obezbeđivanja odgovarajućih informacija za donosiocel odluka i druge korisnike na Kosovu.

- **Adresa:** ZAVOD ZA STATISTIKU KOSOVA,
Ul. "Zenel Salihu", br. 4, 10000 Priština
- **Telefon:** +381 (0) 38 200 31 100
Izvršni direktor: +381 (0) 38 200 31 132
- **Fax:** +381 (0) 38 235 033
- **Ueb-stranica:** <http://esk.rks-gov.net/>
- **E-mail:** social@rks-gov.net