



Republika e Kosovës  
Republika Kosova-Republic of Kosovo  
*Qeveria - Vlada - Government*  
Zyra e Kryeministrit -Ured Premijera -Office of the Prime Minister  
*Agjencia e Statistikave të Kosovës - Agencija za Statistike Kosova - Kosovo Agency of Statistics*

## Serija 3: Ekonomska statistika

# Statistike Transporta i Telekomunikacije K3 2016



## Predgovor

Agencija za Statistiku Kosova (ASK) je pripremila publikaciju sa podacima o Drumskom, Železničkom i Vazdušnom Transportu i Poštu i Telekomunikacije. Ova statistička publikacija predstavlja statističke podatke za period K3-2016.

Imajući u vidu stalnu potražnju različitih korisnika, unutrašnjih i vanjskih, za podacima i statističkim informacijama, a na osnovu uputstava i preporuka EUROSTAT-a kroz neke osnovne pokazatelje, pripremili smo ovu publikaciju za Statistike Transporta i Telekomunikacije.

Cilj publikacije je da ukaže na trend razvoja ovog sektora u domaćoj privredi. Verujemo da će ova publikacija poslužiti kao korisna referentna baza za sve korisnike statističkih podataka ASK-a, i da će poslužiti kao korisna i relevantna informacija o privredi na Kosovu.

Izvori podataka koji su korišćeni su: Ministarstvo za Infrastrukturu – Direkcija za Puteve , PTK (Pošta i Telekomunikacije Kosova) , Međunarodni Aerodrom Prištine "Adem Jašari" - LIMAC i Kosovske Železnice.

Publikaciju su pripremili:

Ilir T. Berisha – Direktor Odeljenja  
Ismajl Sahiti – Šef Divizije Ekonomskih Statistika  
Hysni Elshani – Šef Sektora Ekonomskih Statistika  
Nazmije Belegu – Viša Službenica  
Bekim Bojku – Viši Službenik

Violeta Sylá – Pripravnica

Ahmet Cakolli – Službenik za Dizajn

Komentari, primedbe, sugestije i predlozi u vezi ove publikacije su dobrodošli.

Web-stranica: [www.rks-gov.net/esk](http://www.rks-gov.net/esk), ili  
E-mail adresa: [infoask@rks-gov.net](mailto:infoask@rks-gov.net)

Novembar, 2016

Izvršni Direktor ASK-a,  
g. Isa Krasniqi

## Sadržaj

Strana

1.1.	Metodologija .....	3
1.2.	Pokrivenos .....	3
1.3.	Definicije .....	3
1	1. Registrovana motorna i nemotorna vozila .....	4
2	Putevi Kosova.....	5
3	Železnički transport .....	8
4	Vazdušni transport .....	10
5	Telekomunikacije (PTK) .....	13
5.1.	Kapacitet poštanskih kancelarija.....	13
5.2.	Korisnici, impulsi i broj fiksnih telefonskih kabina .....	14
5.3.	Korisnici i impulsi mobilne telefonije (VALA) .....	15

## 1. Metodologija i definicije

### 1.1. Metodologija

Podaci su administrativni, a davaoci informacija (podataka) su: Ministarstvo Unutrašnjih Poslova, Železnice Kosova, Međunarodni Aerodrom Prištine „Adem Jashari”, Pošta i Telekomunikacije Kosova i Ministarstvo za Infrastrukturu – Direkcija za Puteve Kosova.

### 1.2. Pokrivenos

Podaci koji su korišćeni za ovu publikaciju su od 2011.godine do 2015.godine za motorna i nemotorna vozila, od 2005 do trećeg kvartala 2016 su prikazani podaci za vazdušni i željeznički transport, dok od 2009.godine do trećeg kvartala 2016.godine su prikazani podaci za PTK. Podaci za puteve Kosova su za period 2005-2015.

### 1.3. Definicije<sup>1</sup>

**Javni put** – podrazumeva površinu od opšteg značaja za saobraćaj, koju mogu da koriste učesnici u saobraćaju pod uslovima koje izdaje nadležni organ.

**Autoput** – je javni put koji je posebno izgrađen i određen za kretanje motornih vozila, a obeležen je posebnim saobraćajnim znakom, koji ima površinu za saobraćaj fizički odvojenu za kretanje u suprotnim pravcima širine trake od najmanje 3,5 metara, u zavisnosti od konfiguracije terena, sa jednom trakom za prinudno zaustavljanje u obe strane autoputa sa minimalnom širinom od 2,5 metara.

**Nacionalni put** - je javni put zvanično svrstan kao nacionalni put, koji povezuje dva ili više velikih gradova, a koji bi mogli poslužiti kao veza sa regionima van Kosova.

**Regionalni put** - je javni put koji povezuje važne privredne centre dva ili više regiona.

**Lokalni put**- je javni put zvanično svrstan kao lokalni put, koji povezuje naseljena mesta unutar naselja jedne opštine.

**Gradski put** – je javni put koji povezuje naseljena mesta unutar naselja jedne opštine.

**Nekategorisani put** – je put koji nije svrstan kao javni put, ali se koristi za saobraćaj kao put za korišćenje šuma, put akumulacionog jezera, put za poljoprivredne svrhe i slično.

---

<sup>1</sup> Definicije za puteve su preuzete iz Zakona o Putevima (“ Zakon br. 03/L-120”).

## 1 1. Registrovana motorna i nemotorna vozila

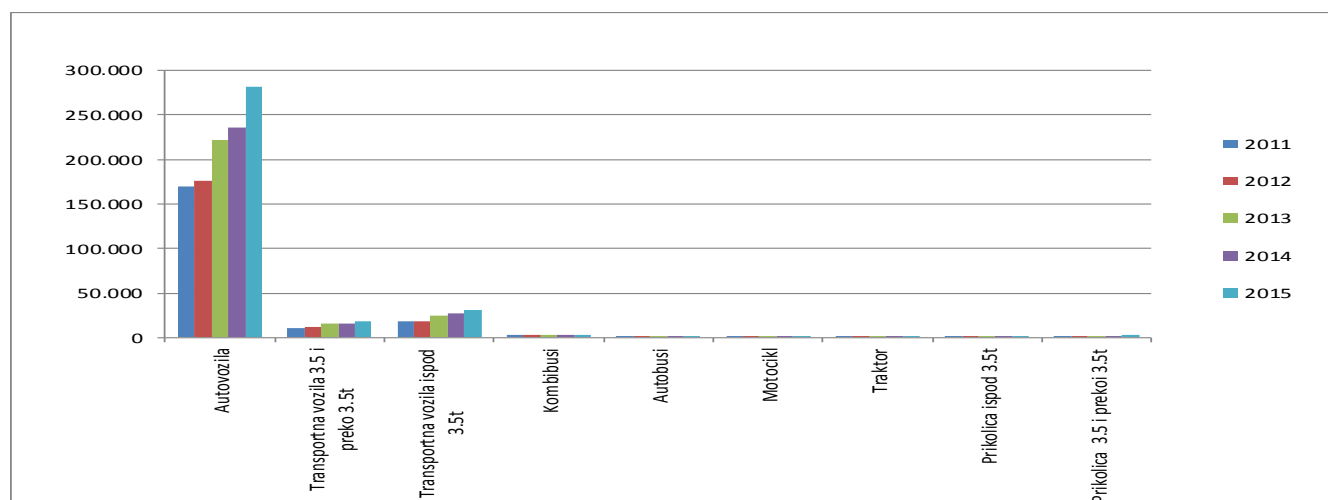
U 2015.godini na Kosovu je bilo 342 hiljade registrovanih motronih i nemotornih vozila ili 18.46 % više nego u 2014.godini.

**Tab. 1. Registrovana motorna i nemotorna vozila**

Godine	2011	2012	2013	2014	2015
Autovozila	170.321	176.398	222.537	236.145	281.847
Transportna vozila 3.5 i preko 3.5t	10.877	11.547	15.352	15.769	18.330
Transportna vozila ispod 3.5t	17.901	18.225	24.659	26.949	30.846
Kombibusi	2.698	2.520	3.225	3.161	3.212
Autobusi	1.117	1.298	1.570	1.697	2.124
Motocikl	546	809	1.488	1.540	1.849
Traktor	39	137	776	1.036	941
Prikolica ispod 3.5t	101	117	217	250	286
Prikolica 3.5 i preko 3.5t	1.766	1.800	2.283	2.281	2.707
<b>Ukupno</b>	<b>205.366</b>	<b>212.851</b>	<b>272.107</b>	<b>288.828</b>	<b>342.142</b>

Izvor podataka: Ministarstvo Unutrašnjih Poslova

**Grafikon. 1. Registrovana motorna i nemotorna vozila**



## 2 Putevi Kosova

U periodu posle rata do 2015.godine su uložene kapitalne investicije u izgradnji puteva na Kosovu. Pošto su investicije u toku, još uvek nije urađena nova klasifikacija puteva.

Klasifikaciju puteva, prema standardima izgradnje će izraditi odbori odgovarajućih direkcija.

ASK (Agencija za Statistiku Kosova ) primila je od Direkcije za Puteve Kosova, samo promene u dužini asfaltiranih i neasfaltiranih puteva za 2009 i 2010, a u 2011.godini je izgrađen Autoput dužine od 38 km, dok u 2012.godini je izgrađen Autoput dužine od 22.4 km, i u 2013.godini je izgrađen Autoput dužine od 17.6 km, tako da dužina Autoputa<sup>2</sup> sada je 78 km. U 2015.godini su izgrađeni 10.3 km regionalnih puteva.

**Tab. 2. Putevi Kosova prema kategorijama<sup>3</sup>**

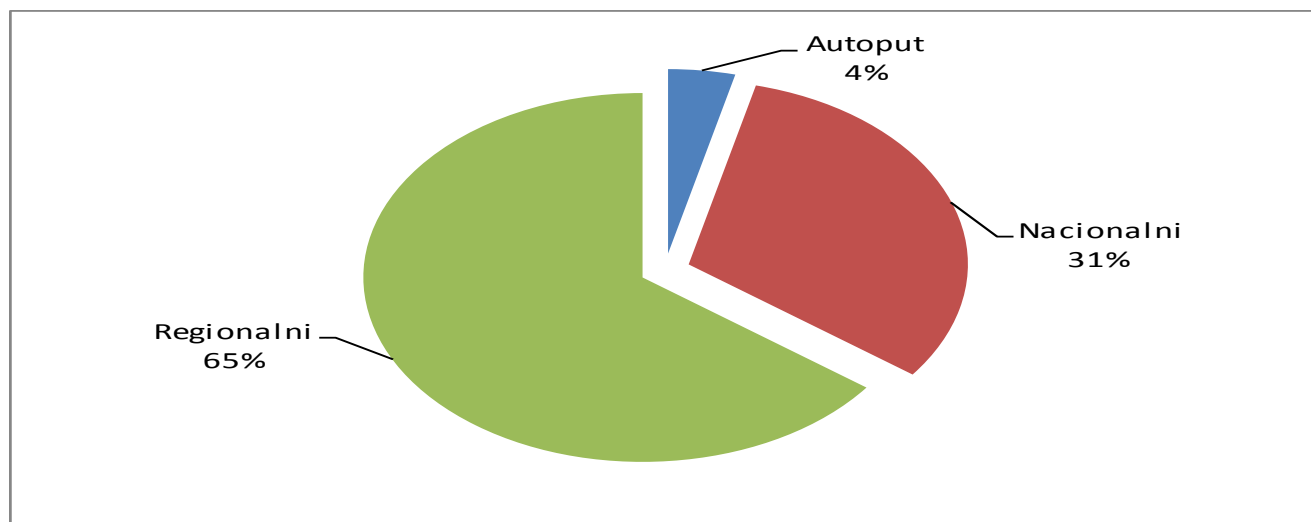
	2005	2006	2007	2008	2009	2010	2011	2012	2013	2014	2015
<b>Autoput</b>	0,0	0,0	0,0	0,0	0,0	0,0	38,0	60,4	78,0	78,0	78,0
<b>Nacionalni</b>	630,4	630,4	630,4	630,4	630,4	630,4	630,4	630,4	630,4	630,4	630,4
<b>Regionalni</b>	1.294,7	1.294,7	1.294,7	1.294,7	1.294,7	1.294,7	1.294,7	1.294,7	1.294,7	1.294,7	1.305,0
<b>Ukupno</b>	<b>1.925,1</b>	<b>1.925,1</b>	<b>1.925,1</b>	<b>1.925,1</b>	<b>1.925,1</b>	<b>1.925,1</b>	<b>1.963,1</b>	<b>1.985,5</b>	<b>2.003,1</b>	<b>2.003,1</b>	<b>2.013,4</b>

Izvor podataka: Ministarstvo za Infrastrukturu

Prema prikazanim podacima primećuje se da u 2015.godini na teritoriji Kosova imamo 2.012 km puteva, od toga: Autoput 4%, Nacionalni 31% i Regionalni putevi 65%.

<sup>2)</sup> Podaci za dužinu autoputa preuzeti su od Ministarstva za Infrastrukturu

<sup>3)</sup> U ovoj tabeli nisu prikazani opštinske puteve.

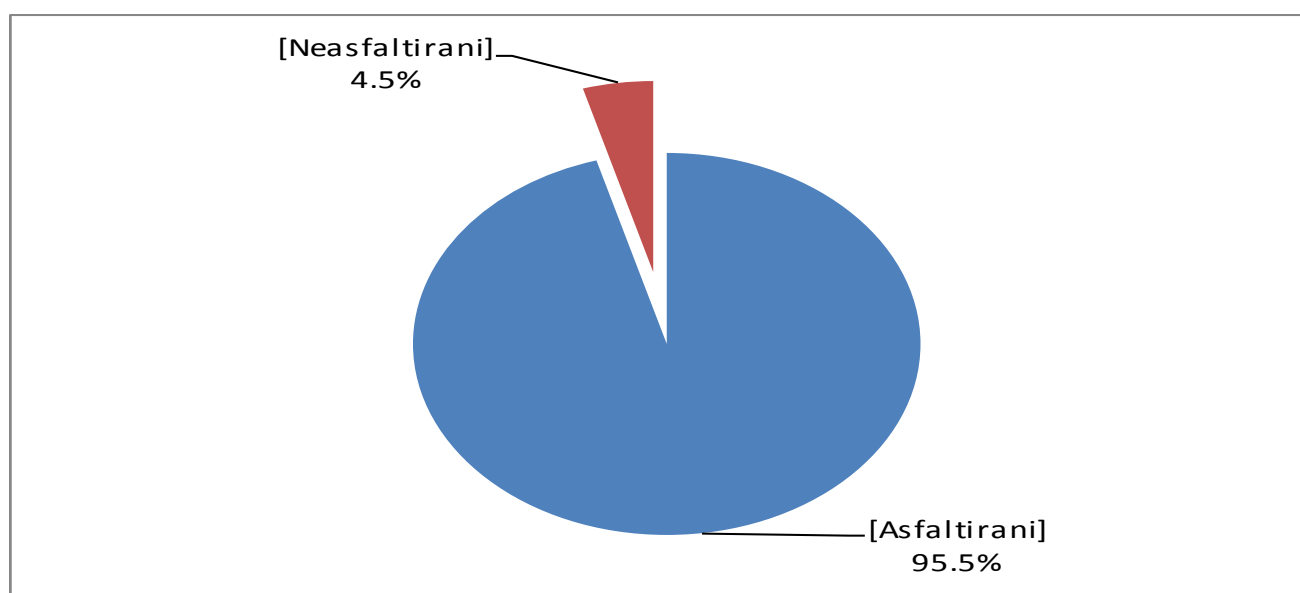
**Grafikon. 2. Putevi Kosova prema kategorijama****Tab. 2a: Putevi Kosova prema kategorijama - u kilometrima (km)**

	2005	2006	2007	2008	2009	2010	2011	2012	2013	2014	2015
<b>Asfaltirani</b>	1.666,2	1.666,2	1.666,2	1.666,2	1.805,0	1.805,0	1.843,0	1.865,4	1.883,0	1.883,0	1.923,4
<b>Neasfaltirani</b>	258,9	258,9	258,9	258,9	120,1	120,1	120,1	120,1	120,1	120,1	90,0
<b>Ukupno</b>	<b>1.925,1</b>	<b>1.925,1</b>	<b>1.925,1</b>	<b>1.925,1</b>	<b>1.925,1</b>	<b>1.925,1</b>	<b>1.963,1</b>	<b>1.985,5</b>	<b>2.003,1</b>	<b>2.003,1</b>	<b>2.013,4</b>

Izvor podataka: Ministarstvo za Infrastrukturu

Tabela iznad pokazuje da u 2015. godini od ukupno 2.013,4 km puteva, 1.9923.4 km ili izraženo procentualno 95.5 % su asfaltirani putevi, dok 90 km ili 4.5% puteva su neasfaltirani.

**Grafikon 2a. Struktura puteva Kosova prema kategorijama**





### 3 Železnički transport

Na teritoriji Kosova imamo ukupno 333 kilometara železničke pruge za transport i 110 za privatni prevoz. Kosovske železnice imaju 8 Dizel lokomotive, koje nose 27 vagona , 9 putničkih i 18 teretnih vagona.

**Tab. 3. Železnički kapacitet od 2005 do K3 2016<sup>4</sup>**

Godine	Broj putnika u hiljade	Količina prevezene robe u hiljade tone	Količina prevezene robe u milione tone - km.
2005	317,24	297,75	19,91
2006	401,49	356,65	23,80
2007	417,19	591,80	31,13
2008	338,88	823,05	48,87
2009	374,50	914,19	45,51
2010	376,77	1.129,01	66,69
2011	357,73	1.001,20	0,00
2012	366,55	826,33	0,00
2013	369,27	904,23	43,50
2014	339,58	848,15	39,02
2015	269,15	736,94	23,22
K 1-2011	83,29	173,11	0,00
K 2-2011	98,61	247,81	0,00
K 3-2011	97,44	288,31	17,03
K 4-2011	78,40	291,97	0,00
K 1-2012	87,94	173,46	13,09
K 2-2012	96,00	152,23	6,95
K 3-2012	94,85	231,18	13,02
K 4-2012	87,77	269,47	15,51
K 1-2013	82,35	220,81	8,47
K 2-2013	95,59	281,59	10,80
K 3-2013	98,91	171,05	12,20
K 4-2013	92,41	230,78	12,04
K 1-2014	91,04	158,26	6,58
K 2-2014	90,87	227,38	7,75
K 3-2014	75,42	317,91	15,42
K 4-2014	82,25	144,61	9,27
K 1-2015	66,67	200,65	3,49
K 2-2015	70,63	204,46	6,72
K 3-2015	65,84	172,79	7,00
K 4-2015	66,02	159,03	6,00
K 1-2016	61,43	79,41	1,99
K 2-2016	82,69	21,54	0,88
K 3-2016	70,65	14,83	0,48

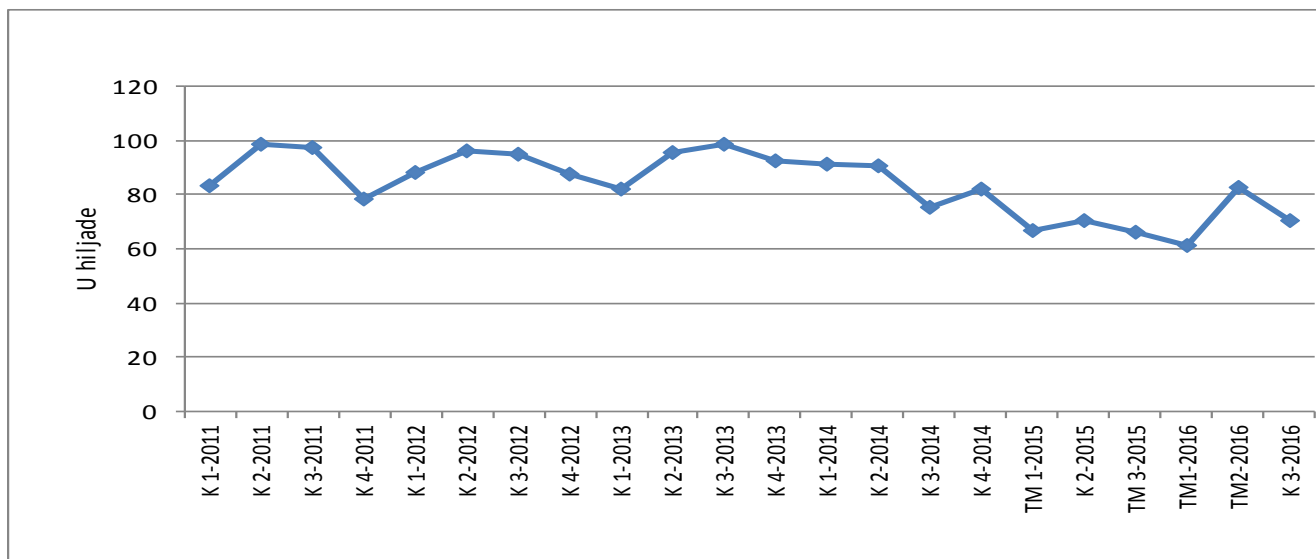
Izvor podataka: Željeznice Kosova

<sup>4</sup> Za period K2 2016 urađena je rivizija podataka o Broju putnika.

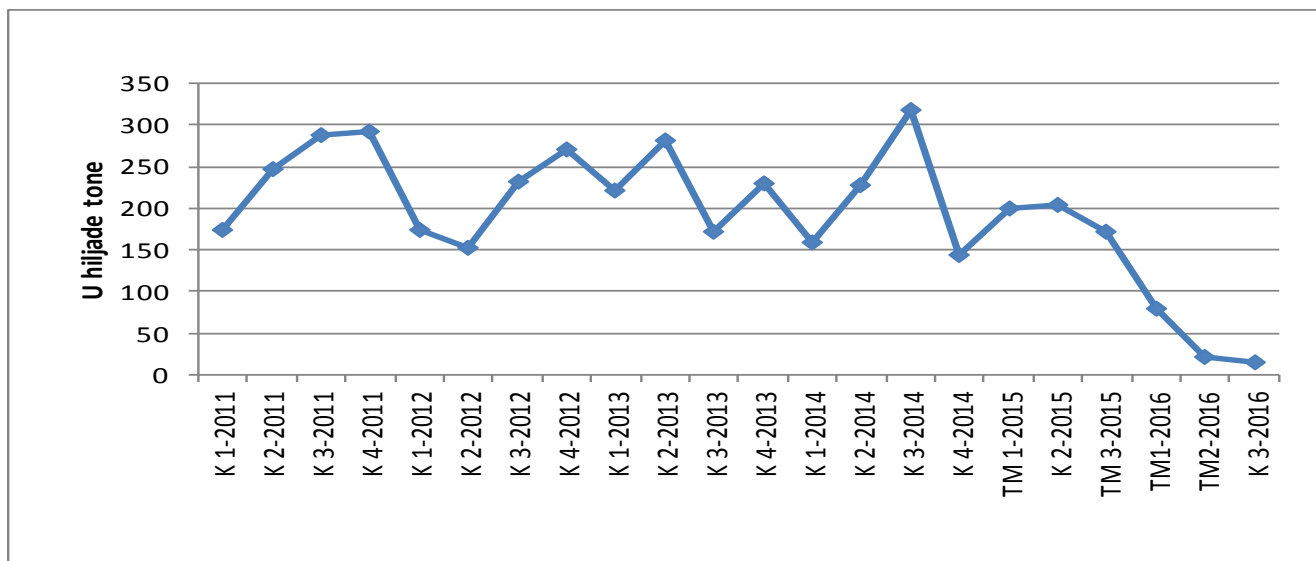
U trećem kvartalu 2016.godine broj putnika koji su koristili voz kao sredstvo za putovanje iznosio je 70 hiljade, u poređenju sa drugim kvartalom 2016. godine broj putnika je smanjen za 14.56%.

Prevoz roba željeznicom u trećem kvartalu 2016.godine je bio 14 hiljade tona, u poređenju sa drugim kvartalom 2016. godine beležen je pad za 31.16 %.

**Grafikon 3. Broj putnika prema kvartalima za period 2011 do K3 2016, u hiljade.**



**Grafikon 3a. Količina prevezenih roba prema kvartalima za period 2011 do K3 2016, u hiljade tona**



#### 4 Vazdušni transport

Broj letova u trećem kvartalu 2016.godine je 2174 ili 1.12 % više nego u isti kvartal prethodne godine (K3 2015).

**Tabela 4. Broj letova prema kvartalima za period 2005 do K3 2016**

Godine	K 1	K 2	K 3	K 4	Ukupno
2005	1.036	1.110	1.777	1.062	4.985
2006	885	934	1.408	853	4.080
2007	880	1.019	1.426	996	4.321
2008	997	1.108	1.662	1.161	4.928
2009	1.093	1.361	1.929	1.326	5.709
2010	1.250	1.431	1.961	1.501	6.143
2011	1.438	1.616	2.103	1.581	6.738
2012	1.424	1.648	2.197	1.678	6.947
2013	1.665	1.809	2.379	1.452	7.305
2014	1.232	1.431	1.941	1.390	5.994
2015	1.269	1.528	2.150	1.387	6.334
2016	1.433	1.676	2.174		

Izvor podataka : AerodromKosova.

**Grafikon 4. Broj letova prema kvartalima**

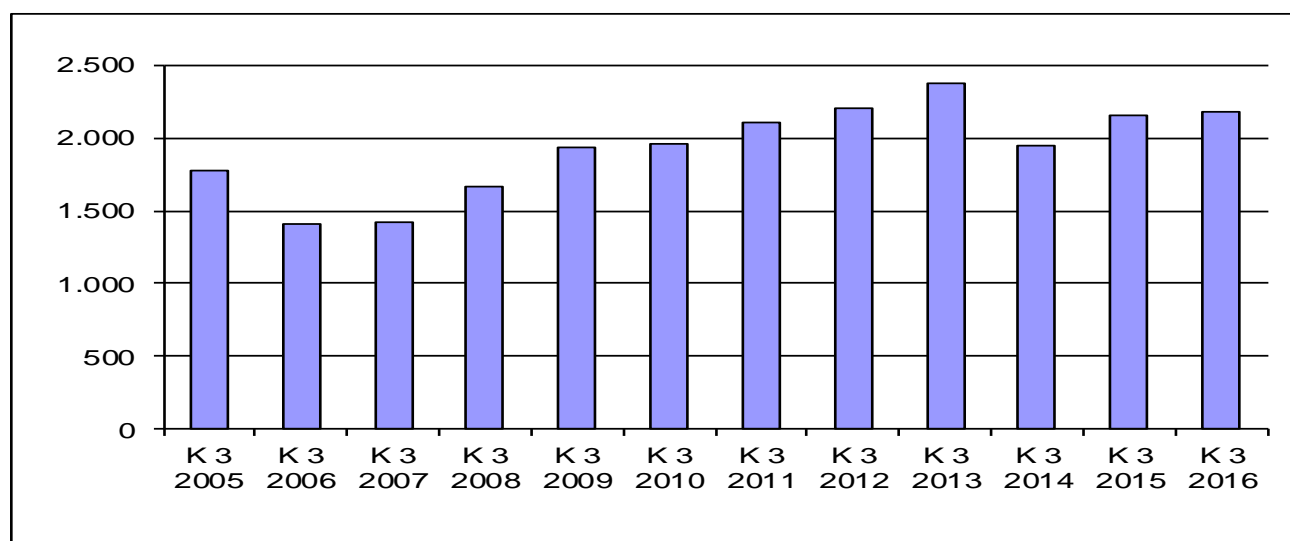


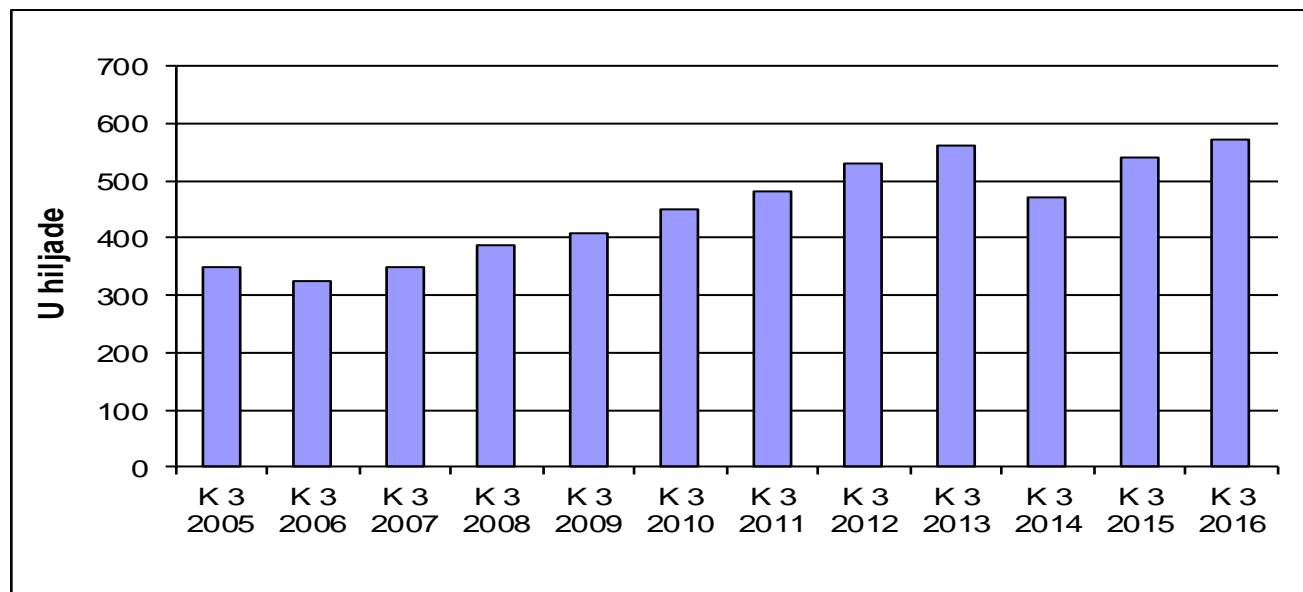
Tabela 4a. Broj putnika prema kvartalima za period 2005 do K3 2016, u hiljade.

Godine	K 1	K 2	K 3	K 4	Ukupno
2005	183	209	348	192	931
2006	172	205	325	180	883
2007	191	233	348	218	990
2008	233	263	387	249	1.131
2009	234	281	408	269	1.192
2010	261	298	450	297	1.306
2011	280	336	482	325	1.422
2012	293	366	530	339	1.527
2013	348	408	560	313	1.629
2014	271	344	472	318	1.405
2015	295	380	541	332	1.549
2016	350	426	573		

Izvor podataka : Aerodrom Kosova

Broj putnika koji su koristili avion kao prevozno sredstvo je oko 573 hiljada, u poređenju sa istim kvartalom prethodne godine (K3 - 2015) imamo rast za 5.97 %.

Grafikon 4a. Broj putnika prema kvartalima



**Tab. 4b. Prosečan broj putnika po letu<sup>5</sup>**

Godine / Mese	Januar	Februar	Mart	April	Maj	Jun	Jul	Avgust	Septembar	Okto	Novembar	Decembar
2005	181	170	176	190	188	187	193	198	196	180	181	180
2006	185	197	204	228	218	213	230	232	232	215	206	212
2007	207	221	226	229	223	233	248	250	231	226	218	212
2008	218	234	249	248	232	234	239	239	215	217	215	210
2009	210	217	214	204	211	205	217	217	196	202	198	208
2010	208	206	211	210	205	209	239	230	216	208	195	192
2011	193	195	196	206	206	212	240	233	210	209	199	207
2012	203	196	217	225	218	223	244	248	228	212	192	201
2013	201	210	217	223	223	230	232	245	225	220	207	219
2014	209	221	231	240	236	244	235	256	236	226	227	234
2015	231	229	238	249	252	246	244	263	246	239	239	241
2016	236	247	251	262	261	241	267	271	251			

<sup>5</sup> Prosečan broj putnika je izračunat prema broju putnika po mesecu u odnosu na broj letova po mesecu.

## 5 Telekomunikacije (PTK)

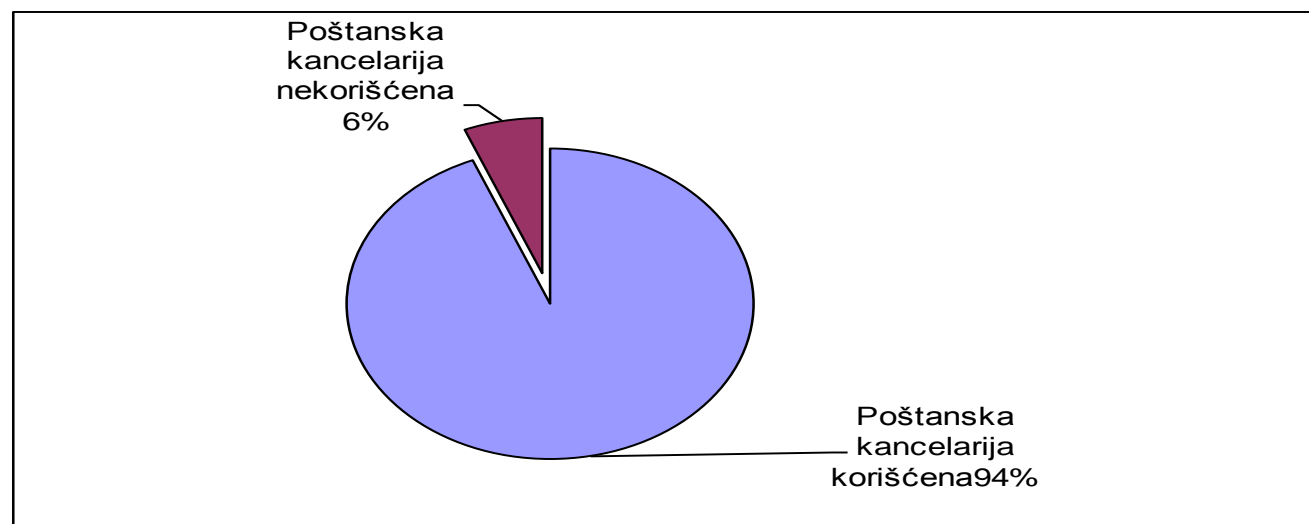
### 5.1. Kapacitet poštanskih kancelarija

Tab. 5. Broj korišćenih i nekorišćenih poštanskih kancelarija

Pošta	2009	2010	2011	2012	2013	2014	2015
Poštanska kancelarija	134	177	177	177	177	177	177
Poštanska kancelarija korišćena	130	166	166	166	166	166	166
Poštanska kancelarija nekorišćena	4	11	11	11	11	11	11

Izvor podataka: Pošta i Telekom Kosova

Grafikon 5. Broj korišćenih i nekorišćenih poštanskih kancelarija



**5.2. Korisnici, impulsi i broj fiksnih telefonskih kabina****Tab. 5a. Korisnici, impulsi i kabine**

Fiksna telefonija	Broj fiksnih telefona		Ukupno	
	Prosečni postojeći kapacitet u hiljade za tri meseca	Prosečni postojeći kapacitet u hiljade za tri meseca	Prosečan broj pretplatnika u hiljade za tri meseca	Broj impulsa u milione za tri meseca
K1-2009	222,2	74,6	74,6	80,7
K2-2009	222,2	74,6	74,6	77,4
K3-2009	222,2	83,3	83,3	53,7
K4-2009	222,2	77,5	77,5	70,6
K1-2010	222,2	76,5	76,5	73,0
K2-2010	222,2	76,8	76,8	70,5
K3-2010	222,2	82,8	82,8	56,7
K4-2010	222,2	80,7	80,7	67,9
K1-2011	222,2	78,4	78,4	65,3
K2-2011	222,2	78,9	78,9	63,6
K3-2011	222,2	82,4	82,4	59,7
K4-2011	222,2	83,9	83,9	65,3
K1-2012	222,2	86,2	86,2	35,4
K2-2012	222,2	85,4	85,4	34,2
K3-2012	222,2	84,5	84,5	34,2
K 4 2012	222,2	85,4	85,4	34,6
K 1 2013	222,2	81,3	81,3	32,1
K 2 2013	222,2	82,4	82,4	32,3
K 3 2013	222,2	83,5	83,5	33,2
K 4 2013	222,2	79,4	79,4	27,4
K 1 2014	222,2	77,7	77,7	24,5
K 2 2014	222,2	76,4	76,4	24,0
K 3 2014	222,2	74,7	74,7	22,6
K 4 2014	222,2	72,8	72,8	21,0
K 1 2015	222,2	71,4	71,4	18,3
K 2 2015	222,2	70,1	70,1	19,1
K 3 2015	222,2	70,6	70,6	18,4
K 4 2015	222,2	70,7	70,7	18,6
K 1 2016	222,2	71,4	71,4	18,3
K 2 2016	222,2	48,6	48,6	12,8
K 3 2016	222,8	47,6	47,6	13,6

Izvor podataka: Pošta i Telekom Kosova

### 5.3. Korisnici i impulsi mobilne telefonije (VALA)

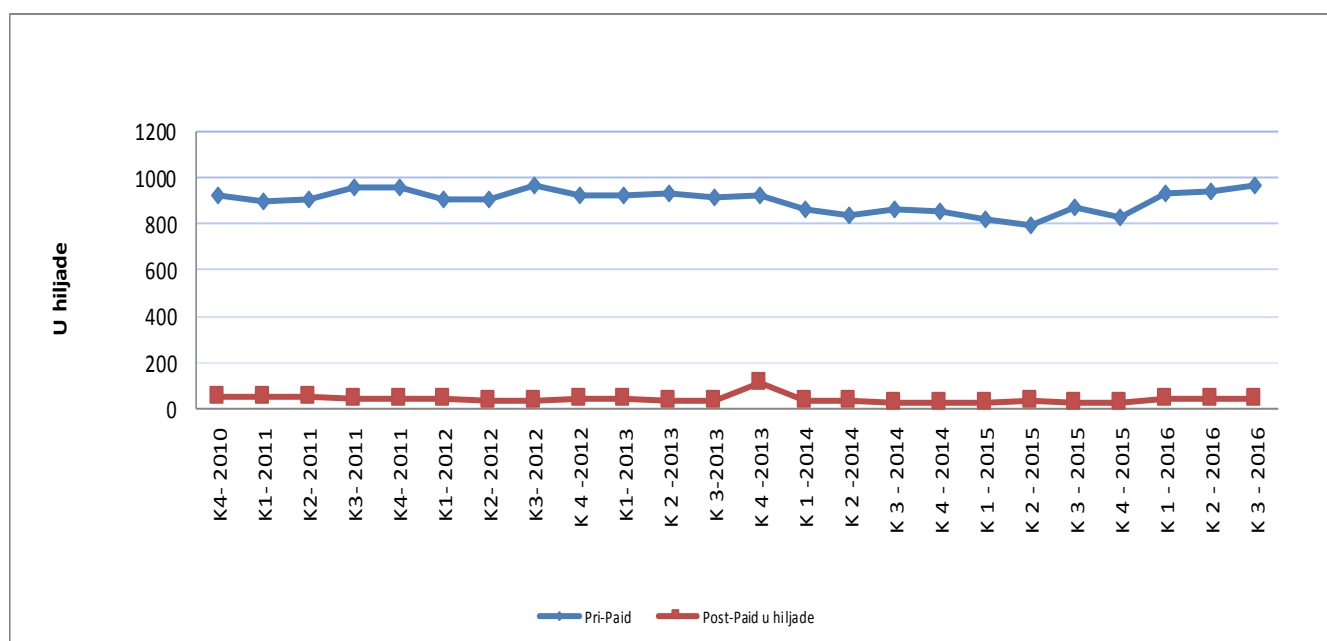
**Tab. 5b. Instalirani kapacitet i korisnici mobilne telefonije Vala u trećem kvartalu 2016.godine.**

Mobilna telefonija	Ukupno		Ukupno korisnici mobilne telefonije VALA u hiljade
	Pri-Paid (na dopunu) u hiljade	Post-Paid (na račun) u hiljade	
K4- 2010	926,89	49,75	976,64
K1- 2011	900,66	49,92	950,58
K2- 2011	904,70	49,67	954,36
K3- 2011	958,88	45,77	1004,64
K4- 2011	956,69	45,23	1001,92
K1- 2012	908,04	45,67	953,71
K2- 2012	904,69	36,05	940,74
K3- 2012	970,01	36,24	1006,25
K 4 -2012	927,58	39,32	966,90
K1- 2013	927,58	39,32	966,90
K 2 -2013	929,52	34,84	964,35
K 3-2013	917,07	34,85	951,92
K 4 -2013	914,62	36,33	950,95
K 1 -2014	867,36	30,79	898,15
K 2 -2014	840,04	29,73	869,76
K 3 - 2014	863,62	28,10	891,72
K 4 - 2014	854,73	28,56	883,29
K 1 - 2015	820,31	29,13	849,44
K 2 - 2015	797,89	29,62	827,51
K 3 - 2015	867,88	24,67	892,55
K 4 - 2015	828,70	27,92	856,61
K 1 - 2016	935,91	39,45	975,36
K 2 - 2016	943,08	39,62	982,70
K 3 - 2016	963,16	40,02	1003,18

Izvor podataka: Pošta i Telekom Kosova



**Grafikon 5b. Pri-Paid ( na dopunu) i Post-Paid (na račun) korisnici**



# Agencija za Statistike Kosova

## Kratak opis

**Agencija Statistike Kosova** je profesionalna institucija koja se bavi prikupljanjem, obradom i objavljivanjem službenih podataka statistika. Kao takav deluje od 1948.godine i prošao je kroz nekoliko istorijskih faza, strukturiran prema državnom uređenju tog vremena.

Dana 2. avgusta 1999, Agencija je nastavila svoj profesionalni rad (posle 9 godina prekida svih statističkih serija na štetu interesa Kosova), kao nezavisna institucija u okviru Ministarstva za državnu upravu. Od datum 12.12.2011 ove Agencije posluje u okviru Vlade Kosova. Kancelarija se finansira od Konsolidovanog budžeta Kosova, ali i od donatora za posebne projekte i tehničku profesionalnu podršku.

**Agencija Statistike Kosova** deluje na osnovu Zakona br.04/L-036, koji je stupio na snagu 12.12.2011. Strateški razvojni plan 2009-2013 je na srednjoročnoj implementaciji za razvoj statističkog sistema u korelaciji sa statistikama Evropske unije (EUROSTAT-a).

**Agencija Statistike Kosova** ima sledeću organizacionu strukturu: *Departmane za proizvodnju statistika (Departman za ekonomske statistike i nacionalnih računa, Departman za statistiku stanovništva, Departman poljoprivrede i životne sredine i Departman za socijalne statistike. **Departmani podrške;** Departman za metodologiju i informatičku tehnologiju, Departman za politike, planiranja, kordinacije i komunikacije, Departman popis i istraživanje i Departman administracije. **U okviru Agencije takođe su obrazovana i Regionalne kancelarije** su u Đakovici, Gnjilanu, Mitrovici, Peći, Prizrenu, Prištini i Uroševcu.*

Broj zaposlenih i budžet još su ograničeni. Ukupno zaposleni su 143 radnika, od njih 98 (68.5%) u sedištu Agencije, dok u Regionalnim Kancelarijama 45 (31.5%). Agencija ima sledeću kvalifikacionu strukturu: 61.7% sa visokom obrazovanjem, 15.4% sa višem obrazovanju i 17.5% sa srednjen obrazovanjem.

Mi imamo profesionalnu i tehničku saradnju sa svim ministarstvima Vlade Kosova, a posebno sa Ministarstvom ekonomije i finansija, Centralnom bankom Kosova, sa međunarodnim institucijama, EUROSTAT-om, Međunarodnim monetarnim fondom, Svetskom bankom, SIDA iz Švedske, DFID-om, UNFPA, UNDP, UNIVEF i sa statistikama zemalja u regionu.

**Agencija Statistike Kosova** skoro u potpunosti pokriva teritoriju Republike Kosova, na osnovu strukture statističkih krugova, kao osnovna i jedina jedinica na nivou zemlje. Sva istraživanja sprovedena na terenu koriste uzorke koji pokrivaju ove popisne statističke krugove ali, i metodologiju skladu sa međunarodnim preporukama. Tokom prikupljanja statističkih podataka i izveštaja od izveštajnih jedinica angažuju se: stručnjaci, tehničari, administratori, građani mesnih kancelarija, terenski popisivači regionalnih kancelarija.

U 2011.godini uspešno je sproveden projekat Popisa Stanovništva, Domaćinstava i Stanova, dok u 2014.godini je takođe uspešno je sproveden Popis Poljoprivrede.Podaci dobijeni iz ovih popisa će imati važnu ulogu u izradu razvojnih politika.

**Misija agencije;** da zadovolji potrebe korisnika sa kvalitetnim, blagovremenim i objektivnim statističkim podacima, u vremenu i prostoru, tako da korisnici imaju pouzdane osnovne redovne preglede u interesu planiranja i razvoja tokom izrade projekata na opštinskom nivou i nivou zemlje. Da podrži vladine institucije, naučne institute, i akademiju, poslovna preduzeća kao i samostalne istraživače u cilju obezbeđivanja odgovarajućih informacija donosiocima odluka i drugim korisnicima na Kosovu.

- **Adresa:** **AGENCIJA ZA STATISTIKE KOSOVA,**  
Ul. "Zenel Salihu", br. 4, 10000 Priština
- **Telefon:** +381 (0) 38 200 31 129  
Izvršni direktor: +381 (0) 38 200 31 112
- **Fax:** +381 (0) 38 235 033
- **E-mail:** [economic@rks-gov.net](mailto:economic@rks-gov.net)
- **Veb-stranica:** <http://ask.rks-gov.net/>