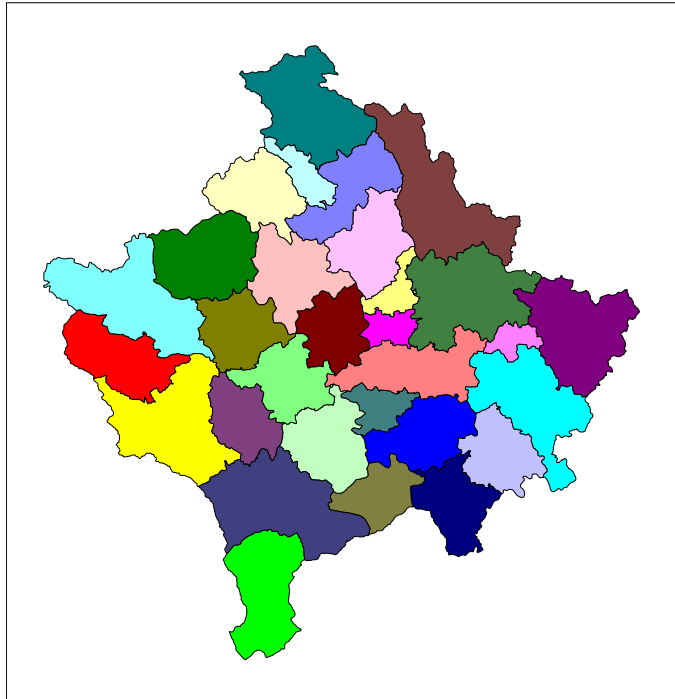




Seriya 1: Opšte Statistike

Kosovo u brojkama 2006



Predgovor

Publikacija "Kosovo u brojkama 2006" je horizontalno statističko izdanje sa statistikama iz mnogih područja/oblasti. Svrha ove publikacije je da osnovne statističke podatke o socio-ekonomskoj, demografskoj i poljoprivrednoj situaciji na Kosovu učini javnim i popularnim za širi krug čitalaca. Detaljnije statističke podatke ili informacije o raspoloživim publikacijama i svim aktivnostima ZSK-a korisnici mogu dobiti na Web stranici ZSK-a na Internet adresi: www.ks-gov.net/esk

Statistički podaci prezentirani u ovoj publikaciji uglavnom su rezultat anketa ZSK-a. Publikaciju su pripremili direktor departmenta Ramiz Ulaj i Servete Muriqi rukovateljica za desiminaciju.

Sve sugestije u vezi ovog izdanja primiće se sa zahvalnošću u cilju poboljšanja narednih verzija ove publikacije .

Izvršni direktor ZSK-a
Avni Kastrati

Decembar, 2006

Skraćenice

ABD	Anketa o budžetu domaćinstava
APD	Anketa poljoprivrednih domaćinstava
OZI	Okružna zdravstvena institucija
DZA	Demografska i zdravstvena Anketa
BE	Evropska zajednica
BDP	Bruto domani proizvod
€	Euro
ZSK	Zavod za statistiku Kosova
FZSJ	Federativni zavod za statistiku Jugoslavije
MMF	Međunarodni monetarni fond
NIJZ	Nacionalni institut javnog zdravstva
KKK	Krivični Kod Kosova
KZK	Krivični Zakon Kosovës
MPŠRR	Ministarstvo poljoprivrede, šumarstva i ruralnog razvoja
MPMS	Ministarstvo rada i socijalne zaštite
MJP	Ministarstvo javnih poslova
MZ	Ministarstvo zdravstva
CRPM	Centar za razvoj porodične medicine
QKUK	Klinički univerzitetski centar Kosova
TBC	Tuberkuloza
UNFPA	Fond Ujedinjenih nacija za stanovništvo
:	Nema podatka
-	Nema pojave

Përmbajtja

1	Geografske informacije o Kosovu.....	5
2	Stanovništvo	10
3	Obrazovanje	14
4	Kultura.....	15
5	Pravo.....	17
6	Prihodi privatnih domaćinstava na Kosovu.....	21
7	Potrošnja.....	24
8	Zdravstvo	34
9	Tržište rada i plate	40
10	Poljoprivreda i šumarstvo	44
11	Transport i saobraćaj	49
12	Spoljna trgovina Kosova	50
13	Nacionalni i vladini računi	52
14	Finansijska tržišta	54

1 Geografske informacije o Kosovu

Kosovo se prostire na središte Balkanskog Poluostrva, bez izlaza na more. Kosovo se graniči sa Srbijom na severu i istoku, Makedonijom na jugu, Albanijom na jugozapadu i Crnom Gorom na severozapadu. Kosovo ima površinu od 10.908¹ km². Klima na Kosovu je srednje kontinentalna sa toplim letom i hladnom zimom. Gustina stanovništva Kosova je 193 stanovnika na km², i deli se na 30 opština. Glavni grad Kosova je Priština.

1.1. Geografske koordinate

Koordinate	Stepeni/Minute
Severna širina	43° 16'
Južna širina	41° 53'
Istočna dužina	21° 47'
Zapadna dužina	19° 59'

Izvor: ZSK, Kartografija

1.2. Dužina granica Kosova sa susednim zemljama

Ime	Susedne države	Dužina, km
Kosovo	Albanija	116,3
	Makedonija	167,6
	Crna Gora	78,0
	Srbija	381,6
Ukupno		743,5

Izvor: ZSK, Kartografija

Tabela 1.2 pokazuje dužinu granične linije sa susednim državama i iz ove tabele proizilazi da Kosovo ima graničnu liniju dužine od 743,5 km.

¹ Katastarska agencija Kosova

1.3. Glavne reke, dužina u km

Ime	Dužina unutar teritorije Kosova , km
Beli Drim	122
Sitnica	90
Beli Drim u Peći	62
Morava Binče	60
Lepenac	53
Erenik	51
Ibar	42
Beli Drim Prizrena	31

Izvor: ZSK, Kartografija

1.4. Glavna jezera, površina u km²

Ime	Opština	Region	Površina u km ²
Gazivoda	Z.Potok	Mitrovica	9,10
Radonić	Đakovica	Đakovica	5,96
Batlava	Podujevo	Priština	3,27
Badovac	Priština	Priština	2,57

Izvor: ZSK, Kartografija

1.5. Glavne planine, visina u m

Ime	Region	Visina u metrima
Đeravica	Peć	2.656
Bistra	Uroševac	2.640
Marjaš	Peć	2.530
Ljuboten	Uroševac	2.496
Kopronik	Peć	2.460
Planina Strelca	Peć	2.377
Planina Lumbardh	Peć	2.335

Izvor: ZSK, Kartografija

1.6. Broj naseljenih mesta prema opštinama

Opština	Broj naselja
Dečane	40
Rahovec	36
Đakovica	88
Gnjilane	63
Kamenica	76
Vitina	43
Srbica	49
Vučitrn	67
Leposavić	75
Mitrovica	47
Zvečane	35
Zubin Potok	61
Pejć	79
Klina	54
Istok	50
Obilić	20
Kosovo Polje	18
Lipljan	70
Priština	49
Podujevo	77
Novobrdo	10
Glogovac	35
Dragaš	36
Suva Reka	41
Mališevo	44
Prizren	77
Štimlje	23
Kaçanik	42
Štrpce	16
Uroševac	45
Ukupno	1.466

Izvor: ZSK, Kartografija

1.7. Podaci o vremenu za Prištinu

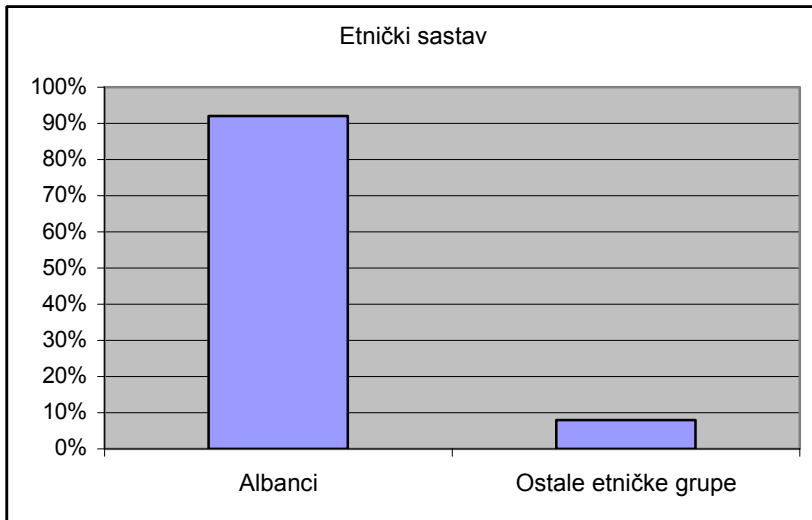
Godina Mesec	Temperatura (°C)		Dani sa kišom/sanegom	Dani sa burom
	Max	Min		
2005				
Januar	5	-4	14	1
Februar	2,4	-6,7	17	1
Mart	10,3	-1,1	19	1
April	16,2	4,1	13	2
Maj	21,6	9,6	15	2
Juni	23,7	10,8	11	1
Juli	27,3	13,9	14	1
Avgust	25,8	13,9	14	1
Septembar	22,5	11,5	12	1
Oktobar	17,1	5,3	6	1
Novembar	9,4	-0,3	11	1
Decembar	5,3	-9	21	1
2006				
Januar	0,6	-7,5	12	1
Februar	4,1	-5	16	1
Mart	9,8	0,3	15	2
April	17,2	6,9	18	1
Maj	21,3	9,1	10	2
Juni	24,9	12	13	0
Juli	27,5	13,7	8	1
Avgust	27,2	13,5	13	1
Septembar	23,4	10,3	9	1

Izvor: Hidrometereološki institut Kosova

2 Stanovništvo

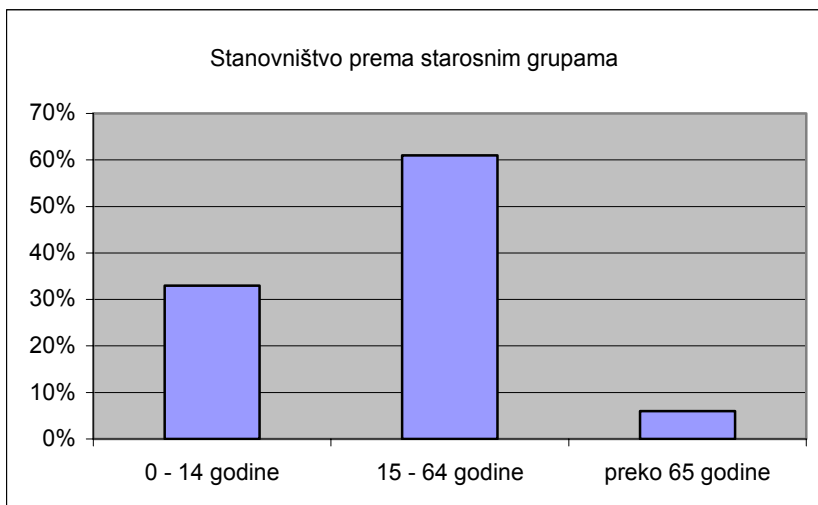
Prema procenama ZSKa rezidentno stanovništvo na Kosovu broji 2.1 miliona stanovnika prema sledećem etničkom sastavu:

- Albanci 92,0 %
- Ostale etničke grupe 8,0 % ukupnog stanovništva.



2.1 Stanovništvo prema starosnim grupama¹

0 - 14 godine	33%
15 - 64 godine	61%
preko 65 godine	6%

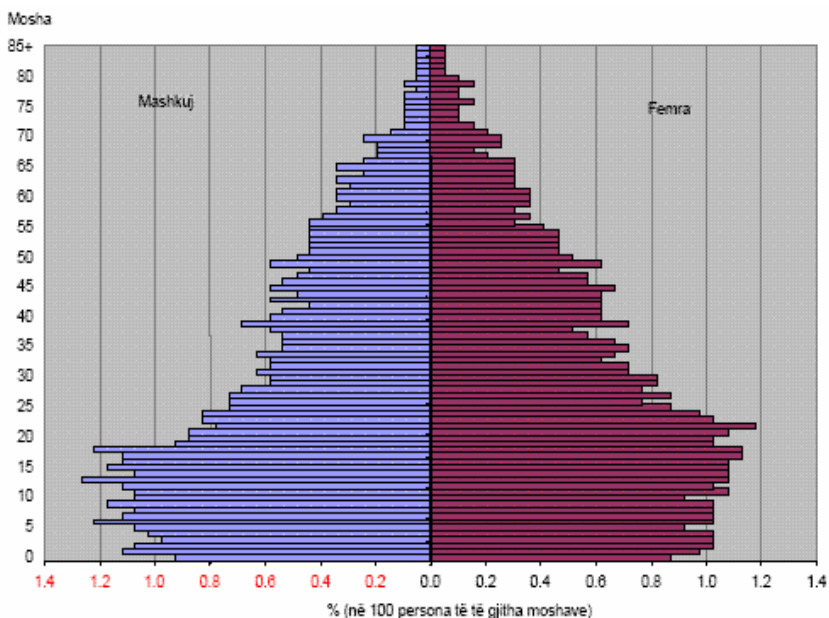


¹ "Demografska, socijalna i reproduktivna situacija na Kosovu" Anketa 2003. UNFPA

2.2 Stanovništvo Kosova prema etničkoj pripadnosti na nê bazê të regjistrikeve më 1971, 1981 dhe 1991

Godina popisa stanovništva	Ukupno stanovništvo		Etnička pripadnost					
			Albanci		Srbi		Ostali	
1971	1.243.093	100,0	916.168	73,7	228.264	18,4	98.661	7,9
1981	1.584.440	100,0	1.226.736	77,4	209.798	13,2	147.906	9,3
1991 ¹	1.956.196	100,0	1.596.072	81,6	194.190	9,9	165.934	8,5

2.3 Piramida stanovništva Kosova 1999²



¹ Za 1991.godinu, podaci su prema proceni SZS Jugoslavije

² Demografska i socio-ekonomska Anкета 1999.

2.4 Prirodna kretanja stanovništva u 2005¹

Varijabli	Na 1.000 stanovnika
Natalitet	18,0
Mortalitet	3,5
Prirodni prirast	14,5

2.5 Prosečna bračna starost, 2005²

Pol	Starost (godine)
Žene	27,0
Muškarci	30,3
Prosek oba pola	28,7

2.6 Prosečna dužina života, 2003³

Pol	godine
Žene	71
Muškarci	67
Prosek oba pola	69

¹ Bilten br. 5 "Vitalne statistike Kosova 2005"

² Bilten br. 5 "Vitalne statistike Kosova 2005"

³ DZA, " Demografska, socijalna i reproduktivna situacija na Kosovu", UNFPA

3 Obrazovanje

3.1 Broj predškolske dece, učenika i studenata za 2004/2005g.

Obrazovanje	Broj i pol		
	Svega	Ženski	Muški
Predškolsko	22.745	10.788	11.957
Osnovno	327.460	157.078	170.382
Srednje	73.237	32.243	40.994
Specijalno osnovno	695	256	439
Specijalno srednje	163	67	96
Visoko	28.832	13.336	15.496
Ukupno	453.132	213.768	239.364

Izvor: ZSK, Socijalne statistike, "Statistika obrazovanja 2004-2005"

3.2 Broj nastavnika u svim nivoima za 2004/2005g.

Vaspitači i nastavnici	Broj i pol		
	Svega	Ženski	Muški
Predškolsko	1.092	1.029	63
Osnovno	17.428	6.741	10.687
Srednje	4.605	1.284	3321
Specijalno osnovno	134	95	39
Specijalno srednje	65	45	20
Visoko	1.007	242	765
Ukupno	24.331	9.436	14.895

Izvor: ZSK, Socijalne statistike, "Statistika obrazovanja 2004-2005"

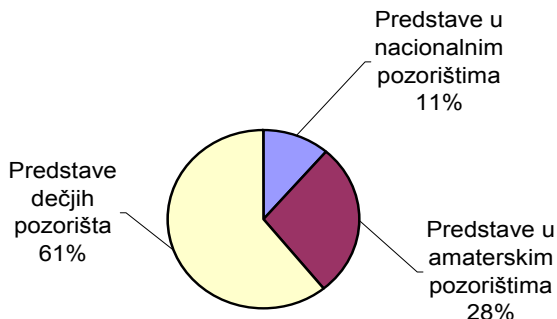
4 Kultura

4.1 Broj pozorišta, sedišta, predstava i broj zaposlenih

Pozorišta i predstave	Nacionalna pozorišta	Amaterska pozorišta	Dečja pozorišta	Godine	
				2005	2004
Broj pozorišta	3	21	1	25	12
broj sedišta	1.278	6.668	110	8.056	4.364
Proj pozorišnih predstava	86	211	460	757	232
Broj koncertnih predstava	38	175	12	225	100
Broj operskih predstava	3	4	10	17	3
Broj baletskih predstava	7	4		11	3
Broj gledalaca	2.450	76.385	9.640	88.475	99.704
Broj zaposlenih	85	43	19	147	245
Žene	11	16	6	33	95
Muškarci	76	27	13	114	150

Izvor: ZSK, Socijalne statistike, "Statistike kulture 2005"

4.2 Broj pozorišnih predstava prema vrsti, u %



4.3 Broj bioskopa na Kosovu

Godine	Broj bioskopa	Broj gledalaca
2004	10	63.783
2005	15	67.256

Izvor: ZSK, Socijalne statistike, "Statistike kulture 2005"

4.4 Galerije umetnosti

Godine	Broj galerija	Broj izložbi
2004	16	109
2005	17	94

Izvor: ZSK, Socijalne statistike, "Statistike kulture 2005"

5 Pravo

5.1 Osuđena punoletna lica prema polu i nacionalnosti u opštinskim i okružnim sudovima

Godina 2005	Broj osuđenih	Pol		Nacionalnost osuđenih							
		Muškarci	Žene	Albanci	Srbi	Malazez	Muslimani	Turci	Romi Egipćani Aškalije	Strano	Ostali
Opštinski sudovi	8.140	7.724	416	7.542	253	-	48	15	-	225	57
Okružni sudovi	1.286	1.207	79	1.184	58	-	13	-	-	27	4

Izvor: ZSK, Socijalne statistike, "statistički pokazatelji pravosuđa 2005"

5.2 Broj osuđenih punoletnih lica u opštinskim i okružnim sudovima, prema vrsti kazne

	Naziv suda		Kazne prema KZK, KKK i zakona i odredbi primenljivi na Kosovu																Dopunske i alternativne kazne prema Krivičnom kodu Kosova																																																	
	Opštinski sudovi	Okružni sudovi	Broj osuđenih																																																																	
	8.140	1.286	Sudska opomena (L.V)	13	1	Novčana	4.689	63	Usllovna (L.V)	722	348	Rad opšte koristi	3	-	5 - 30 dana	113	19	1 - 2 meseci	206	141	2 - 6 meseci	504	141	6 - 12 meseci	164	93	1 - 2 godine	70	98	2 - 5 godine	26	82	5 - 10 godine	31	31	10 - 15 godine	-	24	15 - 20 godine	3	3	20 - 25 godine	-	2	Preko 25 godina	1	1	Usllovna	1.557	373	Novčana	10	14	oduzimanje vozačke dozvole	33	1	Oduzimanje stvari	526	97	Ostale dopunske kazne	10	1	Sudska opomena	45	-	Mere obaveznog tretmana	28	5

Izvor: ZSK, Socijalne statistike, "statistički pokazatelji pravosuđa 2005"

5.3 Osuđena maloletna lica u opštinskim i okružnim sudovima , prema polu i nacionalnosti

Godina 2005	Broj osuđenih	Pol		Nacionalnost osuđenih								
		Muškarci	Žene	Albanci	Srbi	Malazez	Muslimani	Turci	Romi Egipćani Aškalije	Strano	Ostali	
Opštinski sudovi	229	224	5	227	-	-	-	-	-	-	2	-
Okružni sudovi	39	39	-	38	1	-	-	-	-	-	-	-

Izvor: ZSK, Socijalne statistike, "statistički pokazatelji pravosuđa 2005"

5.4 Osuđena maloletna lica u opštinskim i okružnim sudovima, prema izrečenim kaznama

Naziv suda	Broj osuđenih	Vrsta izrečene kazne														
		Novčana	5-30 dana	1-2 meseci	2 - 6 meseci	6- 12 meseci	1- 2 godine	2 - 5 godine	5 - 10 godine	Disciplinska mera	Mere pojačanog nadzora	Zavodska mera	Sudska opomena	Upućen u disciplinskom centru	Posebne obaveze vezane za mere pojačanog nadzora	Rad opšte koristi
Opštinski sudovi	229	1	-	-	-	-	-	-	-	1	125	29	23	7	27	16
Okružni sudovi	39	1	-	-	-	-	-	-	-	2	25	8	-	-	3	-

Izvor: ZSK, Socijalne statistike, "statistički pokazatelji pravosuđa 2005"

5.5 Osuđena lica u opštinskim sudovima, prema vrsti prekršaja

Svi opštinski sudovi za prekršaje

Godina	Ukupno osuđena lica	Javni red i mir	Saobraćaj	Javna sigurnost	Ekonomija	Finansije	Ostali prekršaji
2005	127.739	5.455	112.233	210	8.266	1.179	396

Izvor: ZSK, Socijalne statistike, "Statistički pokazatelji pravosuđa 2005"

5.6 Osuđena lica za prekršaje prema vrsti kazne i prema njihovom pravnom statusu

Godina	Ukupno osuđeni h	Pravni status osuđenih denuarve			Vrsta kazne				
		Pravna lica	Fizička lica	Maloletnici	Ukor	Vaspitna mera	Novčana	Zatvor	Zaštitna mera koja isključuje kaznu
2005	127.739	238	126.638	863	3.384	442	123.547	341	25

Izvor: ZSK, Socijalne statistike, "Statistički pokazatelji pravosuđa 2005"

6 Prihodi privatnih domaćinstava na Kosovu

6.1 Glavni izvor prihoda domaćinstava na Kosovu, % domaćinstava

Izvor prihoda	2002/2003	2005
Plate iz javnog sektora	35	30
Plate iz privatnog sektora	18	16
Prihodi od poljoprivrede	11	10
Prihodi od biznisa	3	9
Privremena zaposlenost (najamni rad)	9	9
Novac poslat iz inostranstva	8	9
Penzije	7	7
Socijalna pomoć	- ⁶	7
Ostalo	9	1
Ukupno %	100	100

Izvor: ZSK, Socijalne statistike, ABD 2003-2005

⁶ Socijalna pomoć nije prikazana posebno, već u varijabli "Ostalo"

6.2 Izvori prihoda na Kosovu, % prihoda

Izvor prihoda	Në %		
	Muškarci	Žene	Ukupno
Plate iz javnog sektora	51	58	51
Plate iz privatnog sektora	7	1	6
Prihodi od biznisa	11	1	9
Prihodi od poljoprivrede	3	1	6
Od članova porodice iz inostranstva	9	12	10
Od drugih iz inostranstva	3	3	3
Penzije iz Kosova	3	15	5
Penzije izvan Kosova	3	2	3
Novac poslat iz Kosova	1	1	1
Prihodi od kirije	2	1	2
Socijalna pomoć	2	3	3
Lutrija	0	0	0
Ostalo	2	1	2
Plaćanja u naturi	1	1	1
Plaćanja u naturi iz inostranstva	0	0	0
Ukupno %	100	100	100
Ukupno miliona €	765	170	966

Izvor: ZSK, Socijalne statistike, ABD 2003-2005

6.3 Izvori prihoda prema nivou obrazovanja

Izvor prihoda	U %		
	Osnovno	Srednje	Više/visoko
Plate iz javnog sektora	21	60	83
Plate iz privatnog sektora	9	6	1
Prihodi od biznisa	4	15	6
Prihodi od poljoprivrede	8	0	0
Penzije iz Kosova	14	1	2
Penzije izvan Kosova	7	1	1
Socijalna pomoć	5	2	0
Novac poslat iz inostranstva	25	8	3
Ostalo	6	6	4
Ukupno %	100	100	100

Izvor: ZSK, Socijalne statistike, ABD 2003-2005

7 Potrošnja

7.1 Godišnja potrošnja domaćinstava na Kosovu 2003-2005 prema glavnim grupama potrošnje, lokalitetu i obrazovanju nositelja domaćinstava, prema domaćinstvima, % ukupne potrošnje

(%)

Kosovo	Hrana	Alko & duvan	Odeća-Obuća	Stanovanje	Snabdevanje	Zdravstvo	Transp	Komunikacije	Rekreacija	Obraz.	Hotel & rest	Ostalo
2003	47	3	5	29	4	1	4	1	1	1	1	2
2004	42	3	6	32	2	2	5	2	1	1	1	2
2005	39	4	6	31	4	2	6	2	1	1	1	3
Urban												
2003	40	3	4	37	4	1	3	2	1	0	1	2
2004	38	3	5	38	2	2	4	2	1	2	2	2
2005	33	3	3	37	4	2	5	3	2	1	2	3
Rural												
2003	51	3	5	25	4	2	5	1	1	1	1	2
2004	44	3	6	29	2	2	6	1	1	1	1	2
2005	43	4	6	27	4	2	7	2	1	1	1	3
Osnovno ili niže obrazovanje												
2003	50	4	5	27	4	2	4	1	1	1	1	2
2004	46	4	5	30	2	3	5	1	1	1	1	2
2005	43	5	5	28	4	3	6	2	0	1	1	3
Srednje obrazovanje												
2003	47	3	5	30	4	1	4	1	1	1	1	2
2004	41	3	5	34	3	2	5	2	1	1	1	2
2005	38	4	6	32	4	2	6	2	1	1	1	3
Više/visoko obrazovanje												
2003	40	3	5	33	4	1	5	2	2	1	2	2
2004	35	2	6	34	3	2	6	2	3	3	2	2
2005	32	3	7	35	4	2	7	2	2	1	2	3

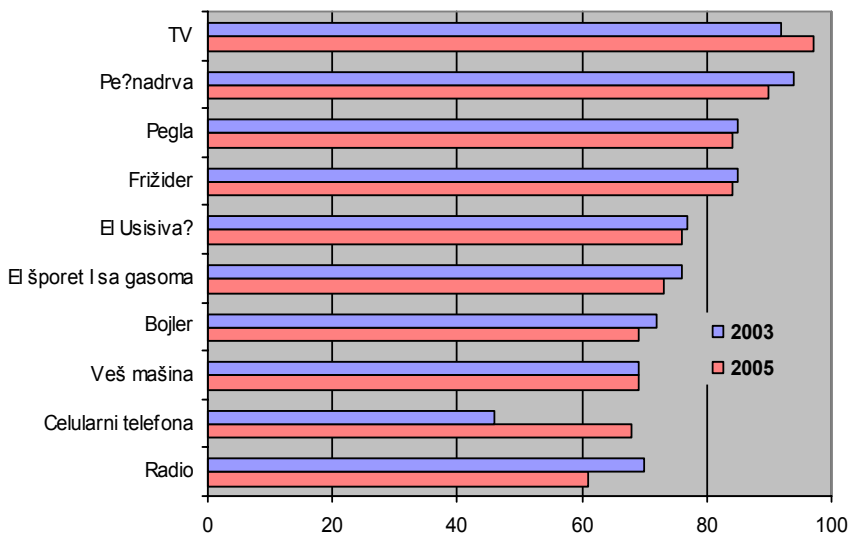
Izvor: ZSK, Socijalne statistike, ABD 2003-2005

Robe koje su najčešće u potražnji u 2003 i 2005

Gotovo sva domaćinstva (97%) poseduju najmanje jedan TV, što predstavlja porast od pet odsto od 2003g.

Najveći porast imamo kod broja celularnih telefona, od 46 % na 68 %.

7.2 Najtraženija dugoročna roba na Kosovu, (procent domaćinstava koja poseduju artikle)

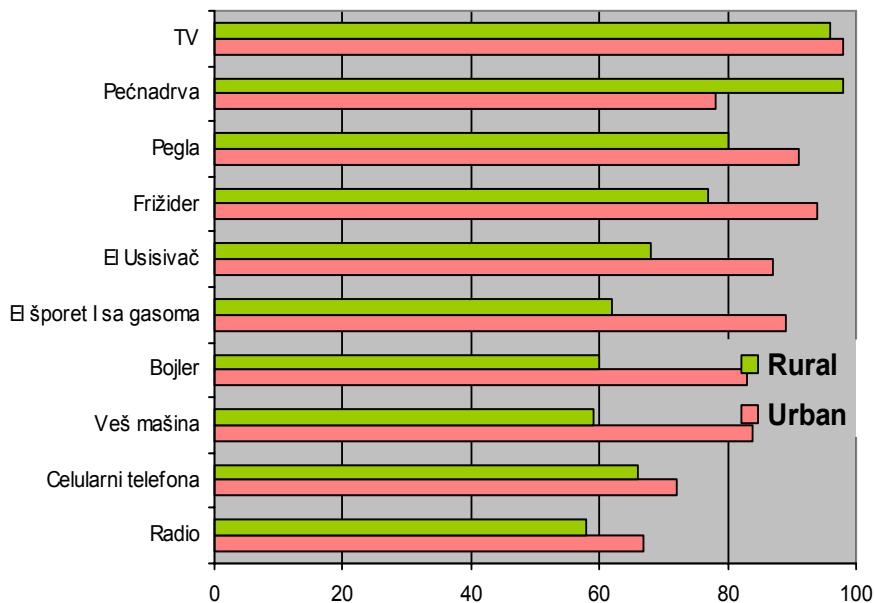


Izvor: ZSK, Socijalne statistike, ABD 2003-2005

Razlike između urbanih i ruralnih zona

Posedovanje dugoročne robe domaćinstava u urbanim zonama je veće nego u ruralnim zonama, osim peći na drva.

7.3 Najtraženija dugoročna roba na Kosovu prema naseljima (procenat domaćinstava koja poseduju artikle)



Izvor: ZSK, Socijalne statistike, ABD 2003-2005

7.4 Oprema i aparati u posedovanju domaćinstava u 2003 i 2005g. prema naselju (urb./rural), % i domaćinstvima

(%)

Oprema/aparati	2003	Urban	Rural	2005	Urban	Rural
TV	92	96	90	97	98	96
Šporet na drva	94	87	97	90	78	98
Pegla	85	91	82	84	91	80
Frižider	85	93	81	84	94	77
El.usisivač	77	86	73	76	87	68
Šporet na struju/gas	76	89	70	73	89	62
Bojler	72	83	66	69	83	60
Veš-mašina	69	83	62	69	84	59
Mobilni telefoni	46	48	45	68	72	66
Radio, audio oprema	70	75	68	61	67	58
Friz	67	73	64	58	67	53
Satelit	64	76	59	58	68	51
Auto	50	48	51	54	56	54
Ventilator	40	52	33	40	57	30
Video	47	56	42	40	50	34
Generator	5	7	5	12	15	9
Kompjuter	5	9	3	9	17	3
Šivača mašina	17	16	17	7	10	6
Ostala foto oprema	11	14	10	7	11	4
Bicikl	12	13	12	7	10	5
Mašina za pranje suđa	5	9	2	6	12	2
Mikrovalna	3	5	2	5	10	2
Kamion	4	2	5	3	2	4
Rezervoar za vodu	4	5	4	2	2	2
Mašina za sušenje	5	6	4	2	3	1
Fotografski aparat	4	4	4	2	3	1
Klima/kondicioner	2	2	2	1	1	0
Motocikl/skuter	-	-	-	0	1	0
Video kamera	1	2	1	0	1	0

Izvor: ZSK, Socijalne statistike, ABD 2003-2005

7.5 Broj porodica i članova porodica koji primaju socijalnu asistenciju za 2005

Region	Porodice	Članovi	Članovi /porodice
Gnjilane	6.101	25.952	4,2
Mitrovica	11.910	45.659	3,8
Peć	6.250	25.784	4,1
Priština	12.111	53.406	4,4
Prizren	5.680	27.320	4,8
Ukupno	42.052	178.121	4,2

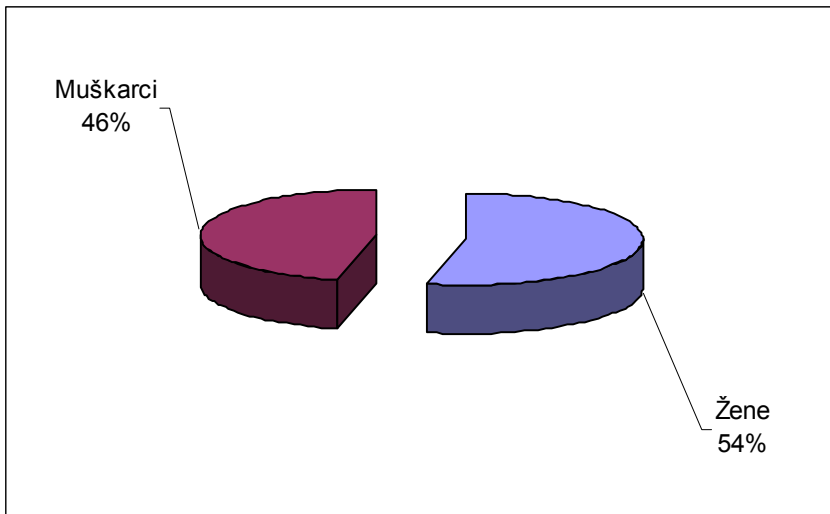
Izvor: ZSK, Socijalne statistike, "Statistike socijalne zaštite na Kosovu 2005"

7.6 Registrovani penzioneri prema prema polui ukupne plate za 2005

Mesec	Broj registrovanih			
	Ž	M	Ukupno	Ukupno isplaćeno
Januar	63.292	54.395	117.687	4.763.395,00
Februar	63.643	54.608	118.251	4.774.990,00
Mart	64.117	55.024	119.141	4.825.840,00
April	64.604	55.477	120.081	4.866.160,00
Maj	65.082	55.911	120.993	4.895.520,00
Juni	65.688	56.459	122.147	4.964.080,00
Juli	66.155	56.943	123.098	4.992.600,00
Avgust	66.613	57.411	124.024	5.039.640,00
Septemba	66.886	57.708	124.594	5.046.068,00
Oktobar	67.025	57.904	124.929	5.046.840,00
Novembar	67.041	57.878	124.919	5.048.200,00
Decembar	67.036	57.857	124.893	5.050.000,00

Izvor: ZSK, Socijalne statistike, "Statistike socijalne zaštite na Kosovu 2005"

7.7 Registrovani penzioneri prema polu



Izvor: ZSK, Socijalne statistike, "Statistike socijalne zaštite na Kosovu 2005"

7.8 Registrovani ratni invalidi i njihovi srodnici prema starosti i mesecima za 2005g.

Meseci	Starosna grupa							Ukupno
	<18	18-25	26-35	36-45	46-55	56-65	65>	
Januar								
Registrovani	147	536	1.797	2.164	1.822	1.424	1.123	9.013
Isplaćeni	108	342	1.344	1.798	1.440	1.009	803	6.844
Februar								
Registrovani	148	538	1.809	2.187	1.831	1.429	1.131	9.073
Isplaćeni	109	345	1.357	1.812	1.451	1.017	808	6.899
Mart								
Registrovani	149	543	1.833	2.199	1.845	1.440	1.132	9.141
Isplaćeni	111	347	1.368	1.825	1.458	1.028	809	6.946
April								
Registrovani	150	550	1.847	2.216	1.856	1.451	1.138	9.208
Isplaćeni	113	349	1.373	1.836	1.467	1.035	811	6.984
Maj								
Registrovani	153	558	1.859	2.238	1.869	1.457	1.141	9.275
Isplaćeni	115	358	1.382	1.856	1.477	1.039	813	7.040
Juni								
Registrovani	154	561	1.876	2.250	1.876	1.463	1.144	9.324
Isplaćeni	116	360	1.393	1.866	1.486	1.043	815	7.079
Juli								
Registrovani	156	561	1.883	2.258	1.880	1.465	1.148	9.351
Isplaćeni	117	359	1.403	1.874	1.491	1.044	817	7.105
Avgust								
Registrovani	156	561	1.883	2.258	1.880	1.465	1.148	9.351
Isplaćeni	116	359	1.403	1.874	1.491	1.044	816	7.103
Septembar								
Registrovani	158	570	1.894	2.271	1.895	1.470	1.150	9.408
Isplaćeni	117	363	1.408	1.883	1.503	1.048	816	7.138
Oktobar								
Registrovani	162	575	1.909	2.288	1.903	1.475	1.150	9.462
Isplaćeni	118	368	1.419	1.895	1.507	1.052	813	7.172
Novembar								
Registrovani	162	577	1.921	2.306	1.910	1.478	1.151	9.505
Isplaćeni	119	370	1.429	1.914	1.513	1.055	816	7.216
Decembar								
Registrovani	165	579	1.936	2.316	1.920	1.497	1.161	9.574
Isplaćeni	123	373	1.444	1.923	1.522	1.075	826	7.286

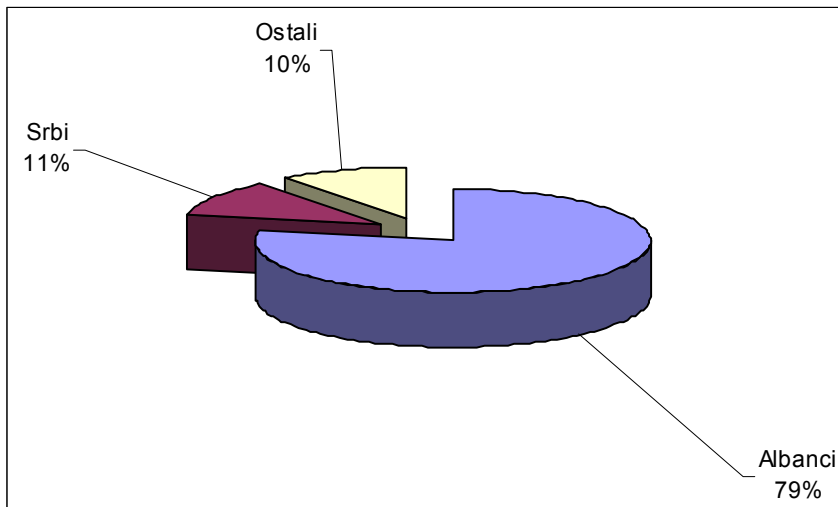
Izvor: ZSK, Socijalne statistike, "Statistike socijalne zaštite na Kosovu 2005"

7.9 Lica smeštena u starački dom u Prištini prema mesecima za 2005g.

Mesec	Albanci	Srbi	Ostali	Ukupno
Januar	95	15	17	127
Februar	95	15	16	126
Mart	95	15	16	126
April	94	15	16	125
Maj	92	14	15	121
Juni	93	14	15	122
Juli	97	14	15	126
Avgust	95	14	14	123
Septembar	95	14	13	122
Oktobar	95	14	13	122
Novembar	98	14	13	125
Decembar	97	14	13	124

Izvor: ZSK, Socijalne statistike, "Statistike socijalne zaštite na Kosovu 2005"

7.10 Lica smeštena u domuz a stare i iznemogle osobe u Prištini



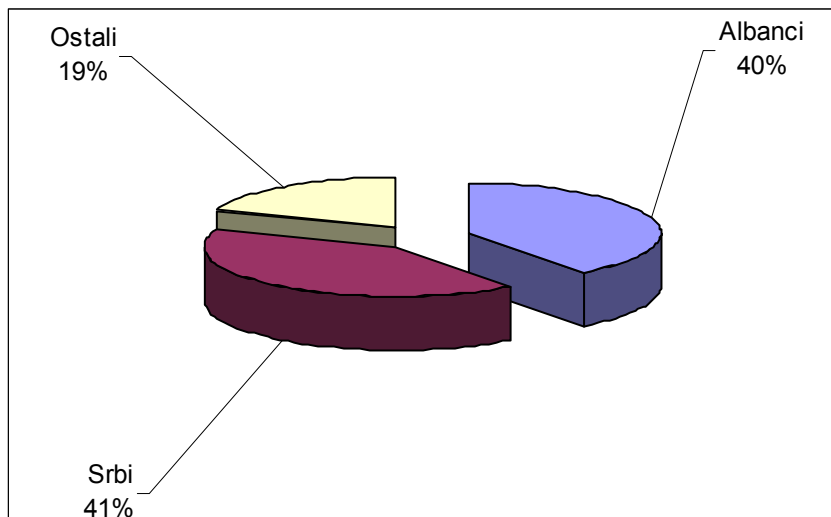
Izvor: ZSK, Socijalne statistike, "Statistike socijalne zaštite na Kosovu 2005"

7.11 Lica sa posebnim zahtevima smeštena u Instituciji u Štimlje za 2005

Mesec	Albanci	Srbi	Ostali	Ukupno
Januar	73	81	40	194
Februar	74	81	40	195
Mart	75	80	40	195
April	75	80	40	195
Maj	75	80	40	195
Juni	74	80	40	194
Juli	74	80	40	194
Avgust	74	80	40	194
Septembar	78	80	39	197
Oktobar	78	80	39	197
Novembar	78	80	38	196
Decembar	78	80	38	196

Izvor: ZSK, Socijalne statistike, "Statistike socijalne zaštite na Kosovu 2005"

7.12 Lica smeštena u Instituciji u Štimlje



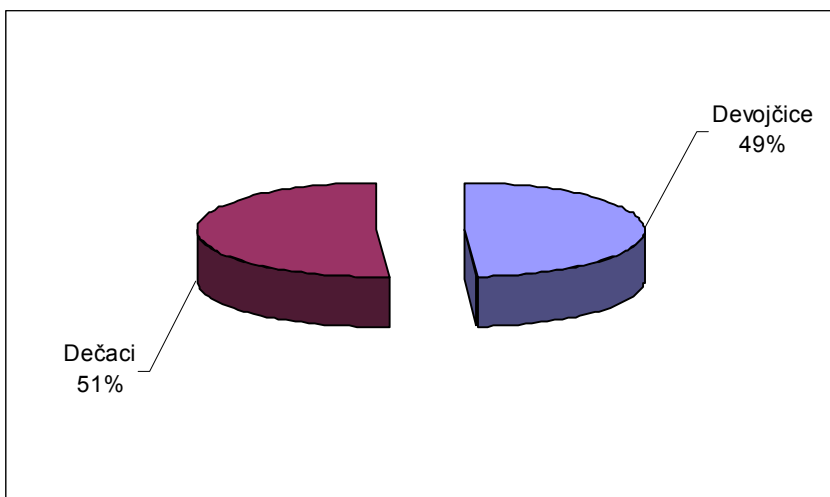
Izvor: ZSK, Socijalne statistike, "Statistike socijalne zaštite na Kosovu 2005"

7.13 Napuštena deca prema polu i mesecima za 2005g.

Mesec	Pol		
	Ž	M	Svega
Januar	6	7	13
Februar	3	3	6
Mart	4	3	7
April	6	9	15
Maj	1	4	5
Juni	3	1	4
Juli	2	4	6
Avgust	8	1	9
Septembar	3	4	7
Oktobar	2	3	5
Novembar	3	1	4
Decembar	3	6	9
Ukupno	44	46	90

Izvor: ZSK, Socijalne statistike, "Statistike socijalne zaštite na Kosovu 2005"

7.14 Napuštena deca prema polu



Izvor: ZSK, Socijalne statistike, "Statistike socijalne zaštite na Kosovu 2005"

8 Zdravstvo

8.1 Zaposlena lica u javnom sektoru zdravstva 2005

Zanimanje	Broj
Lekari	2.366
Stomatolozi	338
Medicinski tehničari	7.352
Farmaceuti	8
Medicinski saradnici	1.353
Nemedicinski radnici	2.060
Ukupno	13.477

Izvor: ZSK, Socijalne statistike, "Statistike zdravstva na Kosovu 2005"

8.2 Zaposleni u javnom sektoru zdravstva prema nacionalnoj pripadnosti

Nacionalnost	Svega	Procenat
Albanci	12.385	91,90
Srbi	495	3,67
Turci	184	1,37
Bošnjaci	129	0,96
Muslimani	111	0,82
Romi	47	0,35
Aškalije	8	0,06
Egipćani	55	0,41
Gorani	3	0,02
Ostali	60	0,45
Ukupno	13.477	100,00

Izvor: ZSK, Socijalne statistike, "Statistike zdravstva na Kosovu 2005"

8.3 Statistike zdravstva

Ukupan broj zaposlenih u zdravstvu Kosova za 2004/2005god.	Godina	Ukupno	Lekari	Stomatolozi	Farmaceuti	Medicinski tehničari	Medicinski saradnici	Nemedicinski radnici
	2004	13.271	2.382	393	8	7.363	138	2.987
	2005	13.477	2.366	338	8	7.352	1.353	2.060
Ukupan broj zaposlenih u u centrima porodične medicine Kosova	2004	7.879	935	287	3	3.373	32	1.249
	2005	5.985	989	256	3	3.428	75	1.233
Broj zaposlenih u regionalnim bolnicama	2004	3.337	481	0	2	1.925	24	905
	2005	3.152	443	1	2	1.822	33	851
Broj zaposlenih u KUCK	2004	2.685	453	32	0	1.673	24	535
	2005	3.168	445	34	0	1.778	32	879
Broj zaposlenih u OZA, NIJZ, MZ i CRPM	2004	970	455	72	3	212	54	174
	2005	1.002	448	45	3	249	47	210
Broj zaposlenih u medicini rada i urgentnom centru	2004	256	58	2	0	113	4	79
	2005	170	41	2	0	75	9	43

Izvor: ZSK, Socijalne statistike, "Statistike zdravstva na Kosovu 2005"

8.4 Aktivnost klinika u KUC Kosova

Klinika	Kreveti	Dani lečenja	Br.pacijenata					
			Prenos stanja iz prethodnog perioda.	Koji leže	Otpušteni	Stanje na kraju perioda	Operisani	Rođenja
Ukupno	2.018	560.436	1.220	87.299	87.179	1.340	10.817	10.508
Hirurgija	269	79.830	150	8.294	8.257	187	5.227	-
Ortopedija	109	31.116	68	2.014	2.014	68	1.214	-
Oftamologija	86	19.830	30	2.320	2.273	77	1.826	-
ORL	91	26.020	37	3.859	3.839	57	2.550	-
Gjinekologija	524	131.662	262	47.655	47.654	263	-	10.508
Pedijatrija	251	69.826	211	4.912	4.944	179	-	-
Interno	248	81.359	204	5.674	5.692	186	-	-
Infektivna	111	28.749	64	2.047	2.014	97	-	-
Neurologija	87	23.045	32	3.222	3.180	74	-	-
Psihijatrija	77	19.577	57	833	846	44	-	-
Grudno	67	24.422	49	1.943	1.934	58	-	-
Kožna	60	15.780	36	896	900	32	-	-
Anesteziologija	38	9.220	20	3.630	3.632	18	-	-
Stomatologija	0	0	0	0	0	0	-	-

Izvor: ZSK, Socijalne statistike, "Statistike zdravstva na Kosovu 2005"

8.5 Broj lekara i stomatologa na specijalizaciji prema granama

Zanimanje	Godina	Ukupno	Strosne grupe					Nepoznat o
			Do 34	35-44	45-54	55+		
Lekari na specijalizaciji	2004	572	188	350	26	0	8	
	2005	414	175	181	58	0	0	
Stomatolozi na specijalizaciji	2004	79	18	52	9	0	0	
	2005	48	25	16	7	0	0	
Lekari specijalisti	2004	1.493	60	674	585	123	51	
	2005	1.603	54	308	1.079	162	0	
Stomatolozi specijalisti	2004	130	1	56	57	17	0	
	2005	294	55	44	179	16	0	

Izvor: ZSK, Socijalne statistike, "Statistike zdravstva na Kosovu 2005"

8.6 Kardiovaskularne bolesti

Slučajevi bolesti sistema krvne cirkulacije	Svega	Svega		Starosne grupe											
				Do 1 god		1-5 godine		6-14god		15-49 god		50-64 godine		preko 65	
		M	F	M	F	M	F	M	F	M	F	M	F	M	F
Primarni nivo	121.667	43.430	78.237	21	22	113	78	221	226	8.372	20.325	13.017	29.573	21.686	28.013
Sekundarni nivo	5.139	2.079	3.060	3	5	13	1	9	6	347	497	605	1.054	1.102	1.497
Tercijarni nivo	2.621	1.243	1.378	1	1	2	0	8	10	225	309	485	532	522	526
Ukupno	129.427	46.752	82.675	25	28	128	79	238	242	8.944	21.131	14.107	31.159	23.310	30.036

Izvor: ZSK, Socijalne statistike, "Statistike zdravstva na Kosovu 2005"

8.7 Bolesti raka prema starosnim grupama i polu

Slučajevi malinjskih bolesti	Svega	Svega		Starosne grupe											
				Do 1 god		1-5 g		6-14g		15-49g		50-64 g		Preko 65g	
		M	F	M	F	M	F	M	F	M	F	M	F	M	F
Primarni nivo	3.885	1.303	2.582	16	30	71	66	48	44	313	1.568	422	633	433	241
Sekundarni nivo	462	278	184	1	2	5	5	8	3	67	94	86	40	111	40
Terciarni nivo	1.148	534	614	8	7	5	3	7	16	109	336	207	148	198	104
Ukupno	5.495	2.115	3.380	25	39	81	74	63	63	489	1.998	715	821	742	385

Izvor: ZSK, Socijalne statistike, "Statistike zdravstva na Kosovu 2005"

8.8 Pacijenti sa TBC prema starosnim grupama

Slučajevi tuberkuloze	Totali	Svega		Starosne grupe											
				Do 1 god		1-5 g		6-14 g		15-49 g		50-64 g		Prek 65 g	
		M	F	M	F	M	F	M	F	M	F	M	F	M	F
Primarni nivo	2.329	1.127	1.202	8	6	35	20	76	55	539	616	230	284	239	221
Sekundarni nivo	401	210	191	0	0	1	0	11	8	111	124	53	32	34	27
Terciarni nivo	246	120	126	1	1	7	4	3	7	56	69	23	23	30	22
Ukupno	2.976	1.457	1.519	9	7	43	24	90	70	706	809	306	339	303	270

Izvor: ZSK, Socijalne statistike, "Statistike zdravstva na Kosovu 2005"

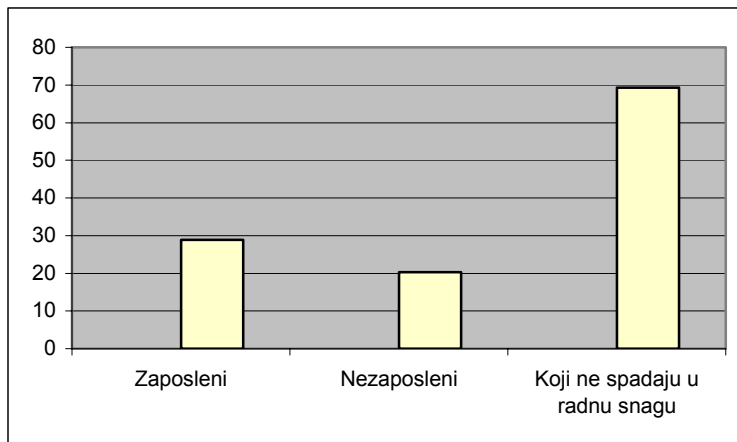
8.9 Broj zaraznih bolesti, prema polu

Bolesti	Svega	Žene	Muškarci
ITPR-Pneumonija	17.335	7.753	9.582
Diarea acute	39.604	19.306	20.298
Infekcije intestinalnim parazitima	369	186	183
Skabiest	506	258	248
Varičela	5.041	2.419	2.622
Sumnja na influenciju	35.220	17.849	17.371
Meningijalni sindrom	298	109	189
Sindrom diareje krvi	88	54	34
Akutna flakcidna paraliza (PAF)	5	3	2
Sindrom hemoragijske groznice	11	4	7
Sindrom ekzantematičke groznice	49	26	23
Epidemiski parotitet	156	81	75
Acutni hepatitis A	766	338	428
Acutni hepatitis B	208	124	84
Pertussis	38	21	17
Ostale zarazne bolesti	5.780	3.135	2.645
Tularemia	102	58	44
Bruceloza	41	18	23
Tuberkuloza (TBC)	1.102	569	533
AIDS	4	1	3
Ukupno	106.723	52.312	54.411

Izvor: ZSK, Socijalne statistike, "Statistike zdravstva na Kosovu 2005"

9 Tržište rada i plate

9.1 Radna snaga i zaposlenost prema polu u %, (15-64 godine) 2005



Izvor: MRSP, "Statistike rada i zapošljavanja 2005"

28,9 % stanovništva sposobno za rad je zaposleno, dok 20,3 % populacije je nezaposleno. Stopa nezaposlenosti (procenat nezaposlenih u radnoj snazi) je 41,4%.

Tržište rada na Kosovu se karakteriše visokom stopom nezaposlenosti kao i velikim brojem registrovanih lica koja traže zaposlenje. Dve trećine registrovanih lica koja traže zaposlenje su bez kvalifikacije i većina njih pripada starosnoj grupi između 25 i 39 godina.

9.2 Struktura registrovanih lica koja traže zaposlenje prema kvalifikaciji u 2005g.

Nivo osposobljavanja	Traže zaposlenje	
	Broj	%
Bez kvalifikacije	188.948	59
Polukvalifikovani	13.221	4
Kvalifikovani	28.640	9
Srednja škola	82.880	26
Viša škola	2.344	1
Fakultet	2.357	1
Ukupno	318.390	100,0

Izvor:MRSP, "Statistike rada i zapošljavanja 2005"

9.3 Registrovana lica koja traže zaposlenje prema s'arosnim grupama 2005

Nivo osposobljavanja	Registrovana lica koja traže zaposlenje	
	Broj	%
15-24	90.791	29
25-39	140.478	44
40-54	63.939	20
55-64	23.182	7
Ukupno	318.390	100

Izvor:MRSP, "Statistike rada i zapošljavanja 2005"

Najveći broj lica, zaposlena u budžetskom sektoru, čine zaposlena lica u sektoru obrazovanja, zatim u zdravstvu i javni red i bezbednost.

9.4 Plate u privatnom i javnom sektoru 2005

Sektori	Plate €		
	Minimalne	Prosečne	Maksimalne
Privatni	150	211	2.500
Javni	130	190	1.250

Izvor: MRSP, "Statistike rada i zapošljavanja 2005"

9.5 Broj zaposlenih u budžetskom sektoru

Sektor	Godina (prosek)		
	2003	2004	2005
Opšte službe	8.451	9.319	9.123
Javni red i bezbednost	13.293	15.372	16.098
Obrazovanje	31.858	32.129	31.625
Zdravstvo	13.694	13.639	13.239
Privreda	1.346	1.528	1.514
Rekreacija i kultura	431	478	487
Stambena pitanja	1.119	1.261	1.730
Sredina	231	282	265
Ukupno	70.423	74.008	74.081

Izvor: MJP, Divizija platnog spiska i Administracije uplata

9.6 Broj zaposlenih lica u budžetskom sektoru 2005, Euro

Sektor	Godina (prosek)		
	2003	2004	2005
Opšte službe	181	200	200
Javni red i bezbednost	203	207	206
Obrazovanje	155	166	174
Zdravstvo	151	163	169
Privreda	180	198	203
Rekreacija i kultura	180	189	195
Stambena pitanja	174	178	184
Sredina	196	213	222
Ukupno	167	189	194

Izvor: MJP, Divizija platnog spiska i Administracije uplata

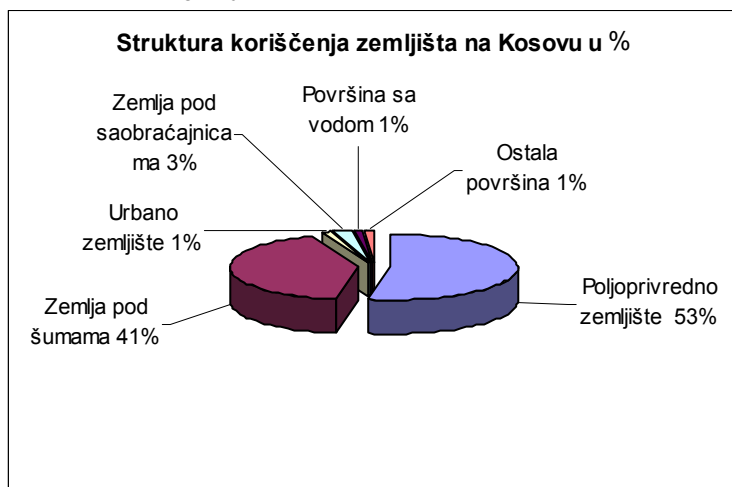
10 Poljoprivreda i šumarstvo

Ukupna zemljišna površina Kosova je približno 1.1 miliona ha, od toga 570.000 ha je poljoprivredno zemljište, 450.000 ha zemljište pod šumom i ostali deo čine sledeće kategorije: urbano zemljište, saobraćajnice, površine pod vodom i drugo. detaljniji podaci o korišćenju zemljišta mogu se nami u Katastarski registar.

10.1 Korišćenje zemljišta na Kosovu na osnovu Katastarskog registra

Vrsta zemljišta	Površina (ha)	%
Poljoprivredno zemljište	574.231	53%
Zemlja pod šumama	450.249	41%
Urbano zemljište	12.073	1%
Saobraćajnice	27.796	3%
Površina sa vodom	12.344	1%
Ostale površine	14.110	1%
Ukupno	1.090.803	100%

Izvor: katastarska agencija Kosova



10.2 Struktura šuma Kosova u %

Šume prema vrstama	U %
Visoke šume (bukva, hrast, četinare)	17
Srenje šume	7
Niske šume	61
Šikare i degradirane šume	13
Šume pored puta	2
Ukupno	100

Izvor: MPŠRR

10.3 Domaćinstva

Tabela 10.4 ukupan broj poljoprivrednog stanovništva prema s'arosnim grupama. Treba istaći da su izračunata samo poljoprivredna domaćinstva koja su definisana kao poljoprivredna prema datoj definiciji. Takođe, treba pomenuti, da su anketom uključena samo poljoprivredna domaćinstva u ruralnim mestima.

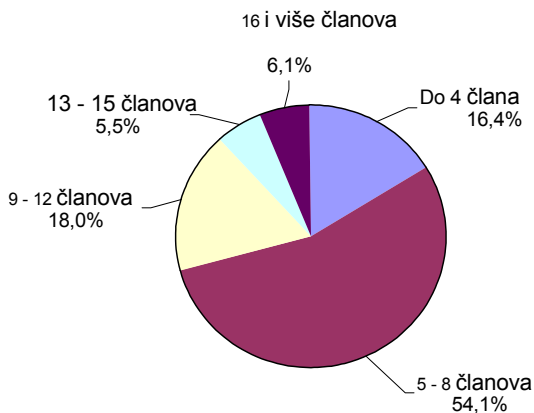
10.4 Poljoprivredno stanovništvo prema starosnim grupama sipas

Starosna grupa	Broj	%	kumulativ %
Do 14	397.261	29,7	29,7
15-29	400.789	30,0	59,7
30-49	318.552	23,8	83,6
50-64	133.194	6,5	93,5
Preko 65godine	86.497	5,9	100,0
Ukupno	1.336.293	100,0	

Izvor: ZSK, APD 2005

Kosovo se karakteriše po svom mladim stanovništvom. Poljoprivredno stanovništvo starosne grupe 15-29 godine je 30%. Mali je broj stanovništva staro preko 65 godine, tačnije 6,5%.

10.5 Veličina poljoprivrednih domaćinstava



Grafička slika 10.5 predstavlja raspodelu poljoprivrednih domaćinstava po veličini. Poljoprivredna domaćinstva na Kosovu su velika. Većina njih sastoje se od 5-8 članova, 54,1%. Prosečan broj članova domaćinstava je 7.8. velika domaćinstva sa 16 i više članova, čine 6,1 %.

10.6 Poljoprivredno zemljište prema veličini i strukture farme

Veličina farme				Velike specijalizovane farme ¹			Ukupno		
	Broj farmi	Površina (ha)	% farmi	Broj farmi	Površina (ha)	% farmi	Broj farmi	Površina (ha)	% farmi
0 - 0.5 ha	33.657	10.474	19,6	5	2	2,0	33.662	10.476	19,6
0.51-1 ha	46.145	34.895	26,9	9	6	3,5	46.154	34.901	26,9
1.01 - 1.5 ha	39.129	49.039	22,8	4	5	1,6	39.133	49.044	22,8
1.51-2 ha	14.512	25.935	8,5	12	24	4,7	14.524	25.958	8,5
2.01 - 3 ha	21.610	53.484	12,6	31	78	12,1	21.641	53.561	12,6
3.01 - 4 ha	6.756	23.120	3,9	32	110	12,5	6.788	23.231	4,0
4.01 - 5 ha	3.875	17.478	2,3	21	96	8,2	3.896	17.573	2,3
5.01 - 6 ha	2.412	13.240	1,4	12	65	4,7	2.424	13.305	1,4
6.01 - 8 ha	1.712	11.764	1,0	31	217	12,1	1.743	11.981	1,0
8.01 - 10 ha	702	6.182	0,4	24	219	9,4	726	6.401	0,4
Mbi 10 ha	793	14.728	0,6	75	4.105	29,3	1.048	18.833	0,6
Ukupno	171.483	260.337	100,0	265	4.928	100,0	171.739	265.265	100,0

¹Izvor: ZSK, APD 2005

⁷ Farme koje imaju ≥ 10 ha krompira, žitarice ≥ 50 ha, industrijske biljke, voćnjake ≥ 1.5 ha, vinograde ≥ 4 ha, hortikulturu (otvoreno) ≥ 3 ha, hortikulturu (zatvoreno) ≥ 0.30 ha, goveda ≥ 35 , ovce ≥ 200 , koze ≥ 40 , svinje ≥ 35 , živinu ≥ 4000 .

10.7 Stočarstvo

Podaci o broju stoke prema veličini farmi domaćinstava, male ili velike, prikupljene su poljoprivrednom anketom. Na Kosovu postoji relativno velik broj poljoprivrednih domaćinstava koje su specijalizovane u stočarstvu. U Tabeli 10.9 prikazan je broj stoke prema vrsti i strukturi farme (male, velike i specijalizovane farmae).

10.8 Numri i kafshëve shtëpiake në nëntor-dhjetor 2005

Vrste životinja	Broj stoke u malim farmama	Broj stoke u velikim i specijalizovanim farmama	Gjithsej
Goveda	349.196	2.631	351.827
Telad ispod 6 meseci	76.282	447	76.729
Bikovi i junice od 6 meseci do 1 god.	52.747	362	53.109
Bikovi i junice od 1 do 2 godine	22.341	241	22.582
Bikovi i junice preko 2 god.	7.300	130	7.430
Krave za mužu	185.316	1.391	186.707
Volovi	4.609	40	4.649
Bivolice	602	20	622
Svinje	47.348	116	47.464
Krmače do 6 meseci	24.390	83	24.473
Krmače za priplod	14.678	23	14.701
Svinje za priplod	8.281	10	8.291
Ovce i koze	135.789	16.091	151.880
Jagnjad	19.826	3.337	23.163
Ovce za priplod	93.672	10.982	104.654
Ovnovi za priplod	14.327	821	15.148
Koze	7.964	951	8.915
Konji i magarci	6.718	85	6.803
Konji i magarci	6.159	76	6.235
Magarci	559	9	568
Živina	2.160,47	470.549	2.631,02
Kokoške	1.978,24	408.209	2.386,45
Ostala živina	182.224	62.340	244.564
Pčele (košnice)	69.378	194	69.572

Izvor: ZSK, APD 2005

Goveda su najznačajnije domaće životinje, od kojih 53 odsto su krave za proizvodnju mleka.

11 Transport i saobraćaj

11.1 Drumski i željeznički saobraćaj na Kosovu

	(Ne km)
A. Dužina puteva na Kosovu	1.924
1. Prema značaju	
a) Magistralni	630
b) Regionalni	1.294
2. Prema kvalitetu	
a) TASFALTIRANI	1.666
b) NEASFALTIRANI	258
B. Željeznice	430
1. Prema korišćenju	
a) JAVNI (PUTNIČKI) TRANSPORT	333
b) INDUSTRIJSKI TRANSPORT	97

Izvor: Ministarstvo saobraćaja i telekomunikacije

11.2 Broj ostvarenih letova u Aerodromu u Prištini i putnici pri ulazu i izlazu

	2004	2005
Broj ostvarenih letova	4.717	4.983
Broj putnika pri ulazu	439.889	452.362
Broj putnika pri izlazu	470.907	478.258

Izvor: ZSK, Ekonomske statistike, Aerodrom u Prištini

12 Spoljna trgovina Kosova

12.1 Uvozi i izvozi sa trgovinskim partnerima, 2005

(1.000 €)

Zemlje	Izvoz		Uvoz	
	Vlera	%	Vlera	%
Albanija	5.238	10,7	16.480	1,4
Bugarska	1.053	2,2	37.657	3,2
Bosna & Hercegovina i Hrvatska	4.280	8,7	44.031	3,7
EZ i Švicarska	18.061	36,9	426.868	36,2
Makedonija	9.619	19,7	219.673	18,6
Srbija i Crna Gora	6.882	14,1	163.591	13,9
Turska	1.036	2,1	85.438	7,2
Ostali partneri	2.769	5,7	186.283	15,8
Ukupno	48.938	100,0	1.180.021	100,0

Izvor: ZSK, "Statistike spoljne trgovine 2005"

12.2 Uvoz prema izabranim grupama artikala, 2005

(1.000 €)

Grupa artikala	Vrednost	%
Hrana	287.513	24,4
Tekstil	48.053	4,1
Mineralni proizvodi	212.307	18,0
Hemikalije i drvo	122.088	10,3
Građevinski materijal	51.486	4,4
Metali	90.660	7,7
Mašinerija	244.251	20,7
Ostalo	123.663	10,5
Ukupno	1.180.021	100,0

Izvor: ZSK, "Statistike spoljne trgovine 2005"

12.3 Izvoz prema izabranim grupama artikala, 2005

(1.000 €)

Grupa artikala	Vrednost	%
Hrana	7.770	15,9
Plastika i drvo	1.328	2,7
Metali komadi	23.750	48,5
Ostalo	16.090	32,9
Ukupno	48.938	100,0

Izvor: ZSK, "Statistike spoljne trgovine 2005"

12.4 Izvoz i uvoz prema graničnim prelazima, 2005

(1.000 €)

Granični prelazi	Izvoz 2005		Uvoz 2005	
	Vrednost	%	Vrednost	%
Hani i Elezit	29.270	59,8	587.878	49,8
Kula- Peć	6.450	13,2	170.910	14,5
Priština	5	0,0	111.463	9,4
Dheu i Bardhë	810	1,7	41.657	3,5
Mitrovica	4.235	8,7	117.297	9,9
Merdare Podujevo	3.336	6,8	65.261	5,5
Aerodrom u Prištini	348	0,7	21.127	1,8
Vrmnica	3.278	6,7	47.705	4,0
Električna energija ¹	1.206	2,5	16.723	1,4
Ukupno	48.938	100,0	1.180.021	100,0

⁸ Izvor: ZSK, "Statistike spoljne trgovine 2005"⁸ Ovaj proizvod ne prelazi u graničnim tačkama

13 Nacionalni i vladini računi

13.1 Dohoci neto finansijski kapacitet Vlade Kosova

	(miliona eura)	
	2004	2005
Dohoci	773,0	758,2
Tekući dohoci	723,5	737,3
Tekući porezi na dohotke i imovinu	95,9	66,9
Uplačeni od domaćinstava	53,1	47,5
Uplačeni od preduzeća	42,8	19,4
Porezi na proizvodnju i uvoz	452,9	512,2
Porezi na proizvode	447,1	509,7
Ostali porezi na proizvodnju	5,8	2,6
Socjalni doprinosi	0,0	0,0
Tekući transferi	131,5	117,1
Grantovi donatora iz inostranstva	118,9	97,7
Ostalo	12,6	19,3
Prihodi od interesa interesi	3,5	2,6
Prodaje	39,6	38,5
<i>Kapitalni dohoci</i>	49,5	20,9
Kapitalne takse	0,0	0,0
Investicije grantova	37,9	15,1
Ostali kapitalni transferi	11,6	5,8
Troškovi	721,0	717,0
<i>Tekući troškovi</i>	542,8	525,1
Nadoknada radnicima	150,5	194,4
Intermedijarna potrošnja	231,5	217,7
Tekući transferi domaćinstva	110,3	110,3
Subvencije	50,5	2,8
Kapitalni troškovi	178,1	191,9
Bruto fiksna akumulacija kapitala	145,3	164,4
Grantovi investicija	32,8	27,5
Neto finansijska snaga	52,1	41,3

Izvor: ZSK, Ekonomske statistike, "Računi vlade Kosova 2005"

13.2 Bruto domani proizvod

Bruto domani proizvod (BDP) za 2003-2005godinu, procenjen je u saradnji sa MMF. Ova procent je provizionalna i subjekt su naknadnog ažuriranja.

(milion eura)

Godina	Prema aktuelnim cenama
2003	2.242
2004	2.326
2005	2.237

Izvor: ZSK, Ekonomske statistike – Nacionalni računi

14 Finansijska tržišta

14.1 Stepen razmene Eura u izabranim valutanama (prema mesecinama)

Godina Mesec	Albanija Lek	Hrvatska Kuna	Makedonija Denar	Srbija Dinar	Slovenija Tolar	Švicars ka Frank	Turska Lira	USA Dolar
	ALL	HRK	DEN	YUN	SIT	CHF	TRL	USD
2005-01	131,91	7,75	61,30	80,02	241,83	1,54	1,78	1,31
2005-02	132,63	7,66	61,40	80,36	243,04	1,55	1,71	1,30
2005-03	130,14	7,54	61,50	81,05	241,88	1,54	1,73	1,32
2005-04	126,11	7,39	61,80	81,53	239,74	1,54	1,76	1,29
2005-05	125,02	7,33	60,90	82,18	239,66	1,54	1,75	1,26
2005-06	123,90	7,32	59,00	82,80	239,55	1,52	1,66	1,21
2005-07	123,25	7,31	57,60	83,25	239,99	1,55	1,61	1,20
2005-08	127,49	7,37	59,90	84,37	239,71	1,55	1,65	1,22
2005-09	129,84	7,44	59,10	84,95	239,71	1,54	1,65	1,22
2005-10	123,00	7,38	61,70	85,59	239,80	1,54	1,63	1,2
2005-11	122,55	7,37	60,72	86,63	240,16	1,54	1,60	1,79
2005-12	123,47	7,38	61,06	86,75	239,92	1,54	1,60	1,18
2006-01	124,36	7,37	62,33	87,74	239,80	1,54	1,61	1,20
2006-02	122,52	7,31	61,56	88,59	239,98	1,55	1,59	1,19
2006-03	122,70	7,33	60,73	88,72	240,03	1,56	1,61	1,20
2006-04	128,94	7,31	63,16	89,9	239,93	1,57	1,64	1,22
2006-05	129,17	7,28	63,48	90,78	239,89	1,55	1,83	1,27
2006-06	129,14	7,26	63,34	90,24	240,23	1,55	2,04	1,26
2006-07	128,86	7,26	63,41	87,59	240,02	1,56	1,98	1,27
2006-08	128,37	7,29	63,17	86,11	238,99	1,57	1,88	1,28
2006-09	129,21	7,4	62,92	86,34	239,8	1,58	1,89	1,27
2006-10	129,27	7,4	63,13	84,19	239,78	1,58	1,87	1,26
2006-11	130,07	7,35	63,32	82,08	239,73	1,59	1,88	1,28
2006-12	129,82	7,36	63,67	81,85	239,75	1,59	1,9	1,32

Izvor: www.oanda.com