



Republika e Kosovës
Republika Kosova-Republic of Kosova
Qeveria - Vlada - Government
Zyra e Kryeministrit -Ured Premijera -Office of the Prime Minister
Agjencia e Statistikave të Kosovës - Agencija za Statistike Kosova - Kosovo Agency of Statistics

Serijs 3: Ekonomska statistika

Računi Vlade Kosova (2008 – 2014)





Republika e Kosovës
Republika Kosova-Republic of Kosova
Qeveria - Vlada - Government
Zyra e Kryeministrit -Ured Premijera -Office of the Prime Minister
Agjencia e Statistikave të Kosovës - Agencija za Statistike Kosova - Kosovo Agency of Statistics

Series 3: Ekonomska statistika

Računi Vlade Kosova (2008 – 2014)



AGJENCIA E STATISTIKAVE TË KOSOVËS
AGENCIJA ZA STATISTIKE KOSOVA
KOSOVO AGENCY OF STATISTICS

Izdavač : Agencija za Statistike Kosova (ASK)

Datum Publikacije : Jun 2015

© *Agencija za Statistike Kosova*

Reprodukcija je ovlašćena pošto su odobrena materijalna srestva.

Veliki deo ovih informacija je dostupan na internetu,
webstranici ASK-a <http://ask.rks-gov.net/>

Predgovor

Agencija za statistiku Kosova (ASK), odnosno odeljenje za ekonomskih statistika i nacionalnih računa , pripremila je publikaciju Računi Vlade Kosova 2008 - 2014. Ova publikacija predstavlja pregled vladinih prihoda i rashoda u ovom periodu .

ASK je zahvalna Ministarstvu finansija - Sektor za trezor , Kosovskom penzionom štednom fondu (KPŠF) za pružanje podataka za ovu publikaciju.

Komentari, predlozi i sugestije su dobrodošli i mogu se slati na e -mail: economic@rks-gov.net .

Publikaciju pripremili:

Ilir T. Berisha – Direktor odeljenja,
Xhevrie Fetahu – Šef odseka,
Ilir Mazrekaj – viši službenik,
Ylli Shala – viši službenik.
Have Kryeziu- SIDA

Priština, jun 2015

Izvršni direktor ASK
g. Isa Krasniqi

Skraćenice i znaci

CBK - Centralna Banka Kosova

ESA - Evropski sistem računa (European System of Accounts)

KAS - Kosovska Agencija za statistiku

MMF - Međunarodni monetarni fond

MF - Ministarstvo finansija

KPŠF - Kosovski penzioni štedni fond

: - Nema podatka

_ - Ne primenjuje se

Sadržaj

	Strana
1 Uvod	4
2 Prihodi - Vlada	5
Grafikon 1: Prihodi – Vlada 2014.....	5
Tabela 1: Struktura prihoda Vlade	6
3 Rashodi – Vlada	7
Grafikon 2: Rashodi - Vlada 2014.....	7
Tabela 2. Struktura rashoda Vlade	7
Grafiku 3: Rashodi Vlade po sektorima	8
Tabela 3: Rashodi Vlade na osnovu sektora	8
4 Sistemi penzionog fonda	9
Tabela 4: Glavni pokazatelj 2-og penzionog stuba Kosova.....	9

1. Uvod

Publikacija predstavlja pregled prihoda i rashoda za period 2008 – 2014., na osnovu administrativnog prikupljanja podataka i proračuna ASK.

Kao opšte pravilo, ima za cilj maksimalnu usaglašenost objavljenih cifara sa ESA 2010 standardima i priručnikom MMF-a za statistiku vladinih finansija .

Izvori podataka su Ministarstvo finansija - Odeljenje za trezor i Trust penzione štednje Kosova .

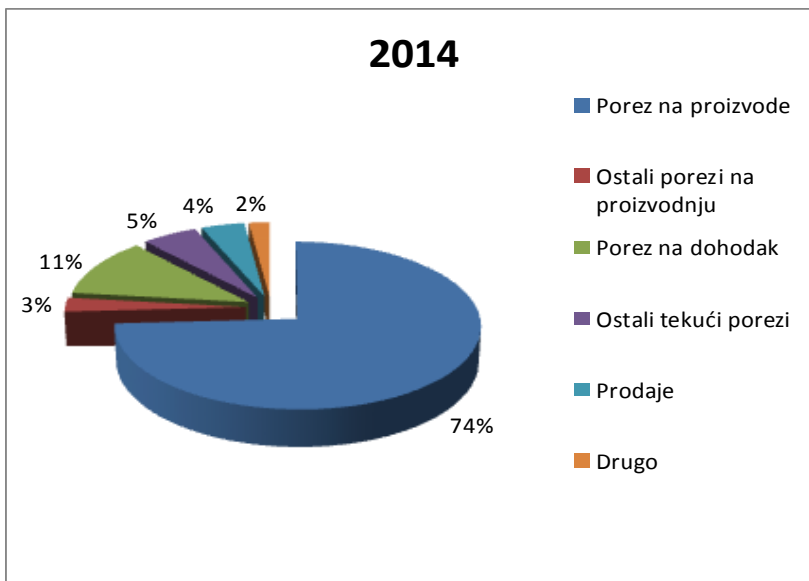
2. Prihodi - Vlada

Iznos prihoda Vlade 2014. godine je 1,349.5 miliona evra . U odnosu na prošlu godinu imamo smanjenje od 0,5 % prihoda .

Najveći deo prihoda čine porez na proizvode koji predstavljaju 74 % ukupnih prihoda, dok preostali prihod se distribuira u drugim kategorijama prihoda.

Struktura prihoda Opšte Vlade je prikazana u grafikonu 1 :

Grafikon 1: Prihodi - Vlada 2014



Najveći deo prihoda Centralne vlade je rezultat uvoza ekonomskih jedinica na Kosovu , koje čine poreze prikupljenih na granici. Struktura prihoda Vlade prikazana je u tabeli 1, gde :

- Granični Prihodi predstavljaju : porez na dodatu vrednost na granici, strana akciza na granici, unutrašnja akciza, carina uvozne dažbine, razne carinske takse i takse na granici nespecificovane.
- Unutrašnji prihodi predstavljaju: porez na dodatu vrednost – domaći, porez na lični dohodak , poreza na dobit preduzeća , poreza na dobit , paušalni porez i druge nespecificovane prihode iz Poreske urave, nespecificovane.
- Prihodi od prodaje i interesa uključuju primanja u centralnom i lokalnom nivou , koji nisu prikupljeni od strane Poreske uprave , ali pod upravom drugih budžetskih organizacija centralnih i lokalnih .

Tabela 1: Struktura prihoda Vlade

Opis	miliona Evra						
	2008	2009	2010	2011	2012	2013	2014
Porez na dodatu vrednost - PDV	363,4	403,1	455,7	540,2	547,8	558,7	558,8
Porezi i carine za uvoz, bez PDV	(0,1)	(0,1)	(0,1)	(0,0)	(0,3)	(0,6)	(0,4)
Carina	93,1	98,0	103,9	121,0	117,2	119,1	125,6
Porezi na uvoz, bez PDV i Carine	132,4	150,4	157,6	200,0	303,0	300,8	315,3
Porez na proizvode, bez PDV i Carine	74,4	60,0	78,4	88,7	5,9	0,1	0,1
Porez na proizvode	663,2	711,5	795,5	949,8	973,6	978,1	999,4
Ostali porezi u vezi proizvodnje	18,1	15,4	30,3	40,7	25,0	37,4	37,2
Prihodi od imovine	1,8	2,9	1,6	1,4	1,7	1,6	12,2
Interes/kamata	8,8	5,4	11,7	1,6	0,0	(0,0)	0,0
Prihodi od korporacije	8,6	0,0	0,0	0,1	0,0	0,6	0,2
Dividenta	-	200,0	83,2	61,5	44,1	31,8	8,8
Prihodi od poreza	161,5	127,9	123,3	134,4	149,9	155,4	155,1
Ostali tekući porezi	41,2	40,9	42,7	53,6	69,7	72,4	73,1
Neto premije životnog osiguranja	0,0	0,2	0,1	0,4	0,1	0,1	0,1
Tekući transferi u okviru Vlade	5,1	-	(0,1)	(0,6)	(0,0)	(0,1)	(0,0)
Saradnja sa međunarodnim organizacijama	17,6	-	16,7	31,4	55,2	25,1	20,6
Razni ostali transferi	8,0	8,3	9,4	10,0	7,8	7,5	14,8
Kapitalni prihodi	1,5	1,3	1,4	1,6	1,6	1,6	1,6
Ostali kapitalni transferi	0,6	-	-	0,4	0,9	0,2	0,3
Prodaje	45,4	53,4	50,1	52,0	55,6	51,7	56,9
Posedovanje ukupne imovine	-	-	-	-	29,1	26,3	-
Refundiranje poreza	(21,3)	(24,8)	(27,0)	(27,1)	(31,0)	(34,0)	(30,7)
Drugi	(0,2)	0,01	-	0,03	0,01	0,01	-
Ukupno	959,9	1.142,4	1.139,0	1.311,3	1.383,4	1.355,7	1.349,5

3. Rashodi – Vlada

U 2014.godini ukupni rashodi opšte Vlade su iznosili 1,512.1 miliona .

Većina troškova je za plate i dnevnice koje učestvuju sa 32 %, formiranje bruto kapitala sa 27 % učešća , socijalni doprinosi i davanja sa učešćem od 19% , međufazna potrošnja sa učešćem od 12% , dok preostali deo rashoda je raspodeljen na druge strukture rashoda.

Struktura potrošnje centralne vlade je prikazana na graf. 2 :

Grafikon 2: Rashodi – Vlada 2014

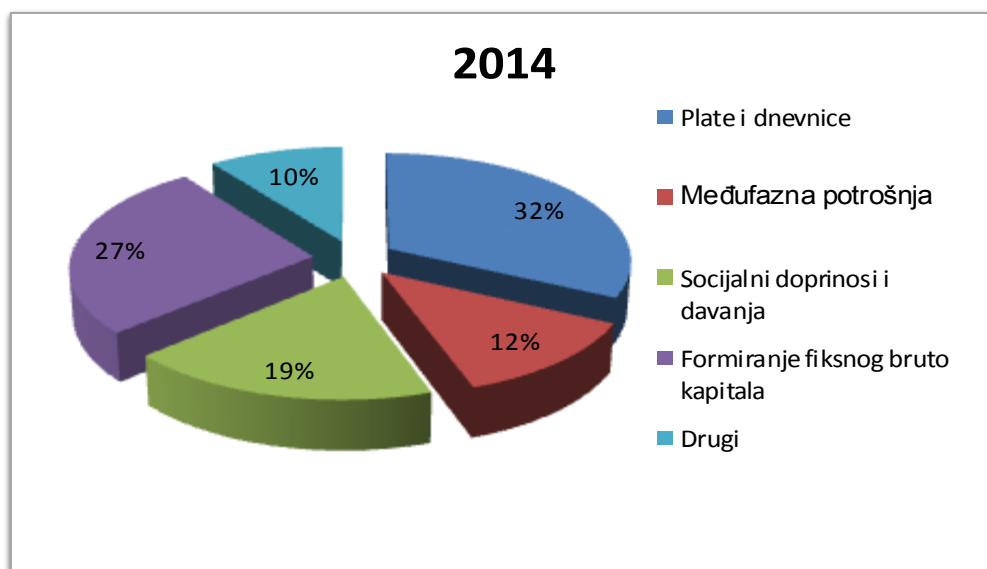


Tabela 2. Struktura rashoda Vlade

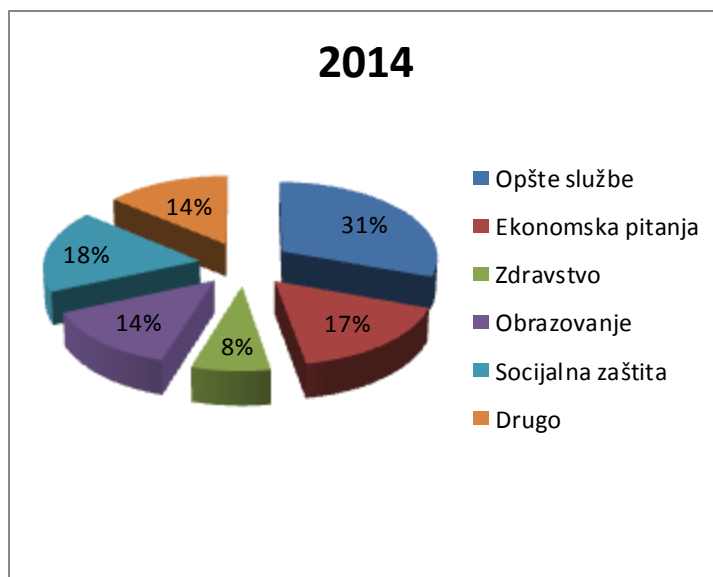
Opis	(miliona Evra)						
	2008	2009	2010	2011	2012	2013	2014
Plate i dnevnice	235,3	268,8	307,1	372,7	394,3	427,8	489,52
Penizioni doprinosi radnika	10,8	12,7	30,0	36,9	38,9	19,9	23,14
DODATA VREDNOST	246,1	281,6	337,1	409,5	433,2	447,7	512,7
Međufazna potrošnja	144,0	151,9	163,7	160,9	172,7	187,6	187,23
OUTPUT	390,1	433,5	500,7	570,5	605,9	635,3	699,9
Socijalni doprinosi i davanja	137,9	156,1	171,8	176,3	198,5	228,7	282,06
Kapitani porezi	19,4	13,3	14,7	12,8	10,4	7,3	7,58
Ostali kapitalni transferi	0,7	0,2	2,7	1,3	3,5	4,6	1,82
Formiranje fiksnog bruto kapitala	337,4	390,3	448,5	521,6	544,8	527,5	403,45
Subvencije	72,1	100,8	81,6	80,2	81,8	87,0	82,46
Kamata	-	43,8	-	-	-	-	34,88
Drugi	957,6	1.138,0	1.220,0	1.362,7	1.445,0	1.490,2	1.512,1

Grafikon 3: Vladini rashodi po sektorima

U 2014.godini iznos rashoda centralne Vlade bio je 1,512.1 miliona evra .

Najveća raspodela troškova vršena je u opšte usluge sa učešćem od 31%, ostatak u socijalnoj zaštiti sa učešćem od 18% , ekonomska pitanja sa učešćem od 17% , obrazovanje sa učešćem od 14% ; dok je ostatak troškova raspoređen u drugim sektorima .

Raspodela potrošnje u procentima po sektorima prikazana je na graf.3 .

**Tabela 3. Vladini rashodi po sektorima**

Iznos rashoda Vlade u 2014.godni je 1,512.1 miliona evra , u odnosu na prethodnu godinu zabeleženo je povećanje od 1,5% potrošnje .

Opis	(miliona Evra)						
	2008	2009	2010	2011	2012	2013	2014
Opšte službe	192.3	283.8	276.1	271.5	277.6	324.1	463.3
Obrana	18.5	21.2	26.5	29.6	31.3	30.5	28.1
Javni red i bezbednost	80.6	90.6	101.7	104.5	117.1	116.1	102.2
Ekonomska pitanja	277.1	292.1	332.6	422.1	431.4	388.5	254.6
Zaštita životne sredine	2.1	2.5	3.1	1.8	2.0	3.0	6.7
Stanovanje i oprema za zajednicu	20.2	28.5	31.8	26.2	30.5	36.6	36.7
Zdravstvo	81.3	99.6	108.6	119.1	128.6	138.7	114.3
Rekreacija, kultura i Religija	12.5	14.7	16.0	20.1	30.5	30.5	31.3
Obrazovanje	130.9	145.5	162.6	194.3	198.2	204.4	207.3
Socijalna zaštita	142.2	159.6	161.0	173.5	197.9	217.9	267.7
Ukupno	958	1,138.0	1,220.0	1,362.7	1,445.0	1,490.2	1,512.1

4. Sistem penzionog fonda

Sistem socijalne zaštite je nešto komplikovaniji. Penzioni sistem se sastoji od tri stuba , svaki od njih se razlikuje u načinu na koji se finansira i po sloju stanovništva koji se pokrivaju :

Prvi stub - je osnovna šema socijalne pomoći , koja se primenjuje ne samo za starije osobe . On je integrisan u Centralnoj vladi , što znači da je deo Vlade . Isplata penzija u okviru ove šeme se smatraju socijalnim davanjem uključeni u troškove " Tekući transferi domaćinstava". To se finansira od prihoda/računa Vlade

Drugi stub - je šema penzija obavezne štednje. Ova šema je realizovana u avgustu 2002. godine, kada veliki poslodavci i nacionalne agencije su bile obavezne za doprinose . Od 2003.godine šema penzija obavezne štednje je proširena na sve zaposlene i samozaposlene na Kosovu. Obavezne penzione štednje primenjuje i njima upravlja Kosovski fond (Trust) penzione štednje (KFPŠ). KFPŠ prima penzione doprinose u iznosu od 10 % od bruto plate izdvojenih između poslodavaca i zaposlenih (5 % + 5%) , dok za samozaposlene 10 % ostvarenih prihoda. KFPŠ investira ta sredstva kroz specijalizovane upravitelje sredstvima .

III stub - Članci Uredbe o penzijama na dobrovoljnoj šemi obezbeđuju da će ove šeme biti sigurne i biće finansirane na adekvatan i transparentan način. Dobrovoljne penzijske šeme predstavljaju opciju za poslovanje i različite finansijske institucije i mogu se finansirati iz doprinosa poslodavaca i/ili zaposlenih. Odeljenje za penzije [CBK](#) licencira i prati dobrovoljne šeme.

Važno je napomenuti da glavni penzioni sistem, koji je u embrionalnom obliku, će biti mnogo važniji u narednim godinama. Ovaj deo je registrovan van Vlade. Doprinosi od isplata penzija su tokovi između domaćinstava i sektora finansijskih korporacija.

Iz ekonomske perspektive to izgleda nije u potpunosti zadovoljavajuće da glavni obavezni penzijski sistem se ne ogleda u državnim računima . Dakle, publikacije ASK o Vladinim računima sadrže kratak pregled , pro memoria , o situaciji finansiranog stuba (doprinosi, prihodi od imovine , isplate i imovina) . (kontributet, të hyrat e asetëve, pagesat dhe asetet).

Tabela 4: Ključni pokazatelji za 2 penzioni stub Kosova

(u miliona Evra)

Godine	Obračunati penzijski doprinosi	Vraćanja investicija	Provizije, vraćanja i ostale uplate	Saldo penzijskih sredstava
2004	44	1	1	83
2005	52	11	2	144
2006	57	16	28	188
2007	64	6	5	252
2008	73	-91	6	228
2009	83	47	7	350
2010	95	26	8	463
2011	108	3	12	563
2012	113	54	16	715
2013	119	71	17	888
2014	129	67	21	1.063

Izvor: Kosovski fond (Trust) penzione štednje

Agencija Statistike Kosova

Kratak opis

Agencija Statistike Kosova je profesionalna institucija koja se bavi prikupljanjem, obradom i objavljivanjem službenih podataka statistika. Kao takav deluje od 1948.godine i prošao je kroz nekoliko istorijskih faza, strukturiran prema državnom uređenju tog vremena.

Dana 2. avgusta 1999, Agencija je nastavila svoj profesionalni rad (posle 9 godina prekida svih statističkih serija na štetu interesa Kosova), kao nezavisna institucija u okviru Ministarstva za državnu upravu. Od datum 12.12.2011 ove Agencije posluje u okviru Vlade Kosova. Kancelarija se finansira od Konsolidovanog budžeta Kosova, ali i od donatora za posebne projekte i tehničku profesionalnu podršku.

Agencija Statistike Kosova deluje na osnovu Zakona br.04/L-036, koji je stupio na snagu 12.12.2011. Strateški razvojni plan 2009-2013 je na srednjoročnoj implementaciji za razvoj statističkog sistema u korelaciji sa statistikama Evropske unije (EUROSTAT-a).

Agencija Statistike Kosova ima sledeću organizacionu strukturu: *Departmane za proizvodnju statistika (Departman za ekonomske statistike i nacionalnih računa, Departman za statistiku stanovništva, Departman poljoprivrede i životne sredine i Departman za socijalne statistike. **Departmani podrške**; Departman za metodologiju i informatičku tehnologiju, Departman za politike, planiranja, kordinacije i komunikacije, Departman popis i istraživanje i Departman administracije. U okviru Agencije takođe su Regionalne kancelarije su u Đakovici, Gnjilanu, Mitrovici, Peći, Prizrenu, Prištini i Uroševcu.*

Broj zaposlenih i budžet još uvek su ograničeni. Zaposleni su ukupno 139 radnika, od njih 104 (74,8%) u sedištu Agencija, dok u regionalnim kancelarijama 35 (25,2%), sa kvalifikacionom strukturom: 70,5,4% sa visokom stručnom spremom prema 29,5% sa srednjom stručnom spremom.

Mi imamo profesionalnu i tehničku saradnju sa svim ministarstvima Vlade Kosova, a posebno sa Ministarstvom ekonomije i finansija, Centralnom bankom Kosova, sa međunarodnim institucijama, EUROSTAT-om, Međunarodnim monetarnim fondom, Svetskom bankom, SIDA iz Švedske , DFID-om, UNFPA, UNDP, UNIVEF i sa statistikama zemalja u regionu.

Agencija Statistike Kosova skoro u potpunosti pokriva teritoriju Republike Kosova, na osnovu strukture statističkih krugova, kao osnovna i jedina jedinica na nivou zemlje. Sva istraživanja sprovedena na terenu koriste uzorke koji pokrivaju ove popisne statističke krugove ali, i metodologiju skladu sa međunarodnim preporukama. Tokom prikupljanja statističkih podataka i izveštaja od izveštajnih jedinica angažuju se: stručnjaci, tehničari, administratori, građani mesnih kancelarija, terenski popisivači regionalnih kancelarija.

U 2011 smo uspešno realizovali projekat Popisa stanovništva, domaćinstava i stanova , koji nije sproveden od 1981 godine. Rezultati dobijeni iz Popisa će imati značajnu ulogu u sastavljanju razvojne politike.

Misija agencije; da zadovolji potrebe korisnika sa kvalitetnim, blagovremenim i objektivnim statističkim podacima, u vremenu i prostoru, tako da korisnici imaju pouzdane osnovne redovne preglede u interesu planiranja i razvoja tokom izrade projekata na opštinskom nivou i nivou zemlje. Da podrži vladine institucije, naučne institute, i akademiju, poslovna preduzeća kao i samostalne istraživače u cilju obezbeđivanja odgovarajućih informacija donosiocima odluka i drugim korisnicima na Kosovu. U toku je priprema ya popis poljoprivrede na Kosovu.

- **Adresa: AGENCIJA ZA STATISTIKE KOSOVA,**
Ul. "Zenel Salihu", br. 4, 10000 Priština
- **Telefon:** +381 (0) 38 200 31 104
Izvršni direktor: +381 (0) 38 200 31 112
- **Fax:** +381 (0) 38 235 033
- **E-mail:** economic@rks-gov.net
- **Veb-stranica:** <http://ask.rks-gov.net/>