



Republika e Kosovës  
Republika Kosova-Republic of Kosova  
*Qeveria - Vlada - Government*  
Zyra e Kryeministrit -Ured Premijera -Office of the Prime Minister  
*Agjencia e Statistikave të Kosovës - Agencija za Statistike Kosova - Kosovo Agency of Statistics*

## Serija 3: Ekonomska statistika

# Rezultati strukturne poslovne ankete (2008 – 2012)







Republika e Kosovës  
Republika Kosova-Republic of Kosova  
*Qeveria - Vlada - Government*  
Zyra e Kryeministrit -Ured Premijera -Office of the Prime Minister  
*Agjencia e Statistikave të Kosovës - Agencija za Statistike Kosova - Kosovo Agency of Statistics*

## Series 3: Ekonomska statistika

# Rezultati strukturne poslovne ankete (2008 – 2012)



Izdavač : Agencija za Statistike Kosova (ASK)

Datum Publikacije : Decembar 2013

© *Agencija za Statistike Kosova*

Reprodukcija je ovlašćena pošto su odobrena materijalna sredstva.

Štampana od: K.G.T Priština, Kosova

Veliki deo ovih informacija je dostupan na internetu,  
webstranici ASK-a <http://esk.rks-gov.net/>

## **P r e d g o v o r**

Agencija za statistiku Kosova (ASK), odnosno Odeljenje za ekonomske statistike i nacionalne račune je pripremila objavljivanje rezultata Strukturne poslovne ankete (SPA) za referentnu 2012. Godinu.

SAP istraživanje počelo je u 2006.godini za referentnu 2005 godinu. Od 2006 pa nadalje, ovo istraživanje je sastavni deo statističkog programa ASK i prikuplja podatke na osnovu izvestaja preduzeća.

Ovo istraživanje pruža podatke kojima se namerava da se predstavljaju neki ekonomski pokazatelji prema strukturi ekonomskih aktivnosti.

Rezultati ovog istraživanja u isto vreme koriste se i za potrebe nacionalnih računa i značajan su izvor za satavljanje BDP po proizvodnom pristupu.

Ova publikacija će imati korekcije za ekonomske aktivnosti između sektora ekstraktivne industrije i prerađivačke industrije za period 2008-2011.

Ova publikacija je peta po redu ove prirode s namerom da i dalje bude redovna publikacija ASK-a.

ASK zahvaljuje svim preduzećima koja su pokazale visok nivo saradnje. Takođe, zahvaljujemo Poresku upravu Kosova (PUK) i Agenciju za registraciju biznisa na Kosovu (ARBK) za institucionalnu saradnju.

Vaši komentari i sugestije su dobrodošli.

Publikaciju su pripremili:

Ilir T. Berisha – Direktor odeljenja  
Ismail Sahiti – Šef divizije  
Hysni Elshani – Šef sektora ekonomskih statistika  
Luljeta Krasniqi - Çela – Viši službenik  
Valdete Navakazi - Viši službenik  
Muhamet Kastrati - menadžer baze podataka RSB  
Ahmet Cakolli – Dizajn

Decembar, 2013

Izvršni direktor ASK,  
g. Isa Krasniqi

## Skraćenice i znaci

- ASK - Agencija za statistiku Kosova
- SPA - Strukturna poslovna anketa
- BDP - Bruto domani proizvod
- NPD - Nomenklatura privrednih delatnosti
- PUK - Poreska uprava Kosova
- ARBK - Agencija za registraciju biznisa na Kosovu
- EK - Evropska komisija
- SPR - Statistički poslovni registar

: Nema podatka

**n/p Nije primenljivo**

## S a d r ž j

	Strana
<b>1 Ciljevi, metodologija i opseg istraživanja .....</b>	<b>5</b>
1.1. Ciljevi.....	5
1.2. Metodologija i opseg ankete.....	5
1.3. Okvir i uzorkovanje.....	7
1.4. Dizajn i sadržaj upitnika.....	7
1.5. Postupak prikupljanja podataka .....	9
1.6. Izrada podataka ankete na nivou zemlje.....	9
<b>2 Definicije i osnovni pokazatelji .....</b>	<b>9</b>
2.1. Definicije.....	9
2.2. Osnovni pokazatelji .....	10
<b>3 Broj preduzeća, zaposlenih i prosečna zarada.....</b>	<b>11</b>
3.1. Broj preduzeća prema privrednim aktivnostima .....	11
3.2. Broj zaposlenih prema privrednim sektorima .....	12
3.3. Prosečna zarada prema privrednim sektorima.....	14
<b>4 Promet i izdaci .....</b>	<b>15</b>
4.1. Promet.....	15
4.2. Izdaci .....	16





## 1 Ciljevi, metodologija i opseg istraživanja

### 1.1. Ciljevi

Glavni cilj Strukturne poslovne ankete (SPA) jeste da predstavlja strukturu ekonomskih aktivnosti na Kosovu kroz nekoliko ekonomskih pokazatelja., da omogući uporedivost podataka na međunarodnom nivou prema evropskim standardima za strukturne statistike i Evropskog sistema nacionalnih računa.

Istraživanje ima za cilj da zadovolji zahteve za potpune statističke podatke o uslovima tržišne ekonomije i pruža podatke o ekonomskoj i finansijskoj aktivnosti preduzeća koja posluju u celoj zemlji

### 1.2. Metodologija i opseg ankete

Metodologija za sastavljanje instrumenata ankete, nomenklatura i priprema podataka za objavljivanje, su u skladu s pravilima i preporukama Evropske unije - EUROSTAT.

Upitnik je revidiran svake godine kako bi se povećala kvalitetnost podataka i usklađivanje sa Uredbom br. 295/2008 Evropske komisije o strukturoj poslovnoj statistici kako bi podaci bili uporedivi s drugim zemljama.

Istraživanje je sprovedeno na celoj teritoriji Kosova i uključuje podatke za ekonomske aktivnosti kao što su: ekstraktivna industrija (rudarstvo, kamenolomi i šljunčana separacija), prerađivačka industrija, proizvodnja i distribucija električne energije, gasa, pare i vode, izgradnja, trgovina, hoteli i restorani, transport i telekomunikacije, poslovne usluge i druge usluge.

Istraživanje nije uključilo ove grane: poljoprivredu, lov i šumarstvo, ribolov, financije i administraciju, pošto ove grane su deo drugih istraživanja.

Rok za prikupljanje podataka iz terena bio je unutar vremenskog perioda od mesec i po do dva meseca.

Saradnja s preduzećima za realizaciju ovog istraživanja bila je zadovoljavajuća.

**Nomenklatura ekonomskih delatnosti (NED-NACE Rev1)<sup>1</sup>.**

	Privredni sektori
A	Poljoprivreda lov i šumarstvo
B	Ribolov
C	Rudarstvo <sup>2</sup>
D	Prerađivačka industrija
E	Proizvodnja, distribucija električne energije, gasa, pare i vode
F	Građevinarstvo
G	Trgovina na veliko i malo, popravka motornih vozila, motocikala, ličnih predmeta i kućne opreme
H	Hoteli i restorani
I	Transport i telekomunikacije
J	Finansijsko posredovanje
K	Nekretnine, iznajmljivanje, informisanje i usluge posredovanja
M	Obrazovanje
N	Zdravstvo i ostale socijalne delatnosti
O	Druge socijalne i lične usluge
P	Kućne usluge
Q	Aktivnosti međunarodnih organizacija

	Seksionet ekonomike pjesë ASN 2012
C	Vađenje ruda i kamena
D	Prerađivačka industrija
E	Proizvodnja, distribucija električne energije, gasa, pare i vode
F	Građevinarstvo
G	Trgovina na veliko i malo, popravka motornih vozila, motocikala i predmeta za ličnu upotrebu I za. i domaćinstvo
H	Hoteli i restorani
I	Transport i telekomunikacije
K	Nekretnine, izdavanje, informatika i usluge posredovanja
M*	Obrazovanje
N*	Zdravlje i druge društvene delatnosti
O	Ostale uslužne aktivnosti, kolektivni, društveni i lični
P	Domaćinstvo Usluge

Objašnjenje: Znak "\*" kod M i N pokazuje da za ova dva privredna sektora samo privatni sektor je obuhvaćen u anketi.

<sup>1</sup> Nomenklatura ekonomskih delatnosti (NED-NACE Rev1) je statistički standard za klasifikaciju preduzeća prema njihovoj ekonomskoj aktivnosti, služi za statističku obradu podataka, te je sproveden u svim anketama u preduzećima.

### 1.3. Okvir i uzorkovanje

Okvir uzorka sastoji se od spiska aktivnih preduzeća koja se vode U statističkom poslovnom registru (RSB) koji funkcioniše u okviru ASK : prema korišćenoj metodologiji u statistike aktivna preduzeća smatraju se samo ona koja su prijavila jedan od poreza ili su prijavila zaposlene tokom referentne godine.

Uzorak je vađen pomoću slučajnog izbora preduzeća za svaku klasu Nomenklature ekonomskih aktivnosti, u cilju obuhvaćanja što višeg nivoa prometa za sve privredne aktivnosti.

**Tabela 1. Broj preduzeća i veličina uzorka za SPA prema godinama**

Populacija preduzeća po godinama		2008	2009	2010	2011	2012
1	Okvir (Populacija )	41117	42079	41362	41418	41750
2	Uzorak	3677	3677	2310	1317	2300
3	Veličine uzorka %	8.8	8.7	5.6	3.1	5.5
	Odgovori (a+b)	2236	2310	1572	1080	1627
4	a) Potpuni odgovori	2231	2279	1557	1060	1610
	b) Nepotpuni odgovori	5	31	15	20	17
5	% stope odaziva	60.8	62.0	67.0	80.0	70.0
6	Bez odaziva/odgovora*	1441	1367	738	237	673

### 1.4. Dizajn i sadržaj upitnika

Dizajn i sadržaj upitnika je urađen na osnovu uredbe EK za strukture poslovne statistike kao što je gore navedeno. Isto tako, upitniku su dodati i druga pitanja koja se mogu koristiti u druge svrhe za ekonomike statistike i nacionalne račune.

Upitnik prema strukturi je dizajniran za sve vrste preduzeća , što se tiče privrednog sektora, , mada u nekim slučajevima neki delovi su bili specifični samo za određenu kategoriju preduzeća, kao što su one koje se bave izgradnjom i industrijom.

U početku *prvi deo* se odnosio na identifikaciju preduzeća poslovnim podacima kao što su: broj registracije preduzeća, fiskalni broj, ime poslovanja, opis aktivnosti ili više aktivnosti, ako je bilo dva ili više aktivnosti, tačnu adresu, ime vlasnika, pravni oblik poslovanja.

*Drugi specifični deo podeljen je po tabelama ili u poglavljima ; Tako, prva tabela sadrži : Broj aktivnih meseci preduzeća*

*Druga tabela sadrži: broj zaposlenih, broj vlasnika koji rade, broj radnika koji su neplaćeni članovi domaćinstva i broj radnika sa platom., a svi ti podaci podeljeni u kategoriji po polu<sup>2</sup>.*

*Treća tabela se odnosi na izdacima osoblja, plate i dnevnice uključujući i deo za penzije i zdravstveno osiguranje koje preduzeće plaća za zaposlene<sup>3</sup>.*

*Četvrta tabela se odnosi na promet preduzeća, i to za robe koje proizvodi preduzeće, robe iz trgovine i usluga kao i na pod-ugovoraće. Na kraju upitnika za kompanije koje su imale dve ili više privrednih delatnosti je dodat kao aneks na četvrtom poglavlju IV, kao IVA za analitičko informisanje da se identifikuje glavna i druge aktivnosti.*

*Peta tabela sadrži kupovine koje je kompanija imala radi razvoja ekonomske aktivnosti. Ova tabela obuhvata troškove preduzeća oduzimanjem iznose za plate, nabavke za potrebe investicionih ulaganja, minus poreze i druge isplate koje nisu u funkciji proizvodnje, kao n.pr.sudska kazna itd.*

*Tabela šest ima veze sa porezima, taksama i licencijama koje plaćaju preduzeća za period u okviru kalendarske godine.*

*Tabela sedam ima veze sa promenom stanja zaliha, sirovina, goriva, opremu, kupljena roba za dalju prodaju proizvoda, poluproizvoda i gotovih proizvoda.*

*Tabela osam se odnosi na kapitalnim investicijama i kategorisani su u : mineralna istraživanja, računarske programe, patente, marke i drugo, zatim, investicije u zemljište, zgrade i druge objekte, vozila i ostala transporta sredstva i građevinske objekte ili proizvode za sopstvenoj potrebe kao i investicije za zaštitu okoliša.*

*Tabele od devet do dvanaest se odnose es na preduzeća ili radnje kojeu zavisnosti od sektora privrednih delatnosti kome pripadaju.*

*Sa ciljem daljeg poboljšanja celokupnog istraživanja, poslednja stranica upitnika je predviđena za primedbe i komentare ispitanika koji su uglavnom bili računovođe preduzeća.*

---

<sup>2</sup> Ova podela je urađena za potrebe polne statistike.

<sup>3</sup> Prema Zakonu o penzijama na Kosovu, preduzeće je u obavezi da plati za penziju (min) 5% od bruto plate, na dobrovoljnoj osnovi do 15 odsto bruto zarade zaposlenog

## 1.5. Postupak prikupljanja podataka

U prikupljanju podataka smo primenili metode koje smo smatrali najefikasnijim za naše uslove.

Istraživanje je sprovedeno uglavnom metodom direktnog intervjua u slučajevima gde je to bilo moguće, ili, kada oni koji su odgovorni u preduzećima su bili u stanju da to učine.

U posebnim slučajevima kada je bilo nemoguće da se obavlja anketiranje onda su upitnici ostavljeni odgovornim licima u kompanijama da ih upoznaju i posle nekoliko dana da bi ispunjene uzeli anketari. Samo kod malog broja preduzeća je bilo moguće da se podaci prikupljaju elektronskim putem (e - mail).

## 1.6. Izrada podataka ankete na nivou zemlje

Podaci iz strukturne ankete preduzeća su ponderisani u cilju dobijanja rezultata na nivou zemlje. Težine su obračunavane uzimajući u obzir promet određene ekonomske aktivnosti. Za verifikaciju rezultata dobijenih po granama su takođe korišćeni i drugi pokazatelji, kao što su broj zaposlenih, kao i druge informacije iz SPR.

## 2 Definicije i osnovni pokazatelji

### 2.1. Definicije

**Preduzeće** je najmanja jedinica kombinacije pravnog lica sa jedinicom proizvodnje proizvoda ili usluga koji ima samostalnost u odlučivanju, posebno za korišćenje njenih materijalnih sredstava i novca. Preduzeće može obavljati jednu ili više ekonomskih aktivnosti.

**Aktivno preduzeće** – smatra se samo preduzeće koje je prijavilo jedan od poreza ili zaposlene za referentnu godinu.

**Zaposleni** obuhvataju sve osobe koje rade u preduzećima, uključujući i vlasnike, plaćene radnike i pomažuće članove porodice/bez plate.

**Vrednost prometa** obuhvata iznose koji su fakturisani od strane preduzeća tokom referentnog perioda i referiše se prodaji na tržištu robe i usluga koje se pružaju drugima.

**Rashodi ili kupovina** predstavljaju ukupnu količinu ili vrednost kupovine od strane kompanije za poslovanje u okviru kalendarske godine.

## 2.2. Osnovni pokazatelji

Ukupan broj aktivnih preduzeća u posmatranom periodu bila je 41.750.

Što se tiče ekonomskih sektora najveći broj preduzeća pripada trgovine sa 20.489 preduzeće ili u procentima (49.1%), prerađivačka industrija 4877 (11.7%) , hoteli i restorani sa 3715 (8.9%) , transport, skladištenje i komunikacija sa 3452 (8.3%) , građevinarstvo sa 2.965 (7.1%), poslovne usluge sa 2.963 (7.1%) , ostale usluge sa 2985 (7.1%), ekstraktivna industrija 230 (0.6%) i proizvodnja, distribucija električne energije, gasa, pare i vode broje oko 74 ( 0.2% ) .

Dok, kada se radi o zapošljavanju za privredne sektore koji su bili deo istraživanja proizilazi da ukupan broj zaposlenih iznosi 145,451, od kojih trgovinski sektor predstavlja oko 47142 radnika ili u procentu (32.4%), u prerađivačkoj industriji 27272 (18.7%), građevinarstvo sa 17774 (12.2%), poslovne usluge 13520 (9.3%), prevoz, skladištenje i telekomunikacije sa 13377 (9.2%), proizvodnja , distribucija električne energije, gasa , pare i vode sa 10916 (7.5%), hoteli i restorani sa 7389 (5.1%) % i drugi sektori imaju manje od 5% zaposlenih .

Još jedna karakteristika vredna pomena je promet ostvaren od strane preduzeća gde još uvek dominira trgovina sa učešćem od 56.9%, prerađivačka industrija 13.2%, građevinarstvo 11.6%, dok su ostali sektori privrednih aktivnosti rezultirali nižim procentom prometa.

I konačno pokazatelj prosečne mesečne zarade koja iznosi oko 338 evra u aktivnostima obuhvaćenih u anketi koji je pokazatelj približan našoj stvarnosti .

### 3 Broj preduzeća, zaposlenih i prosečna zarada

#### 3.1. Broj preduzeća prema privrednim aktivnostima

Tokom 2008 – 2012 godine na osnovu kriterijuma za prijavu jednog od poreza, broj aktivnih preduzeća je između 41000 i 42000. Ovaj broj je uzet za okvir uzorka za SPA od 2008 do 2012. U ovom broju su uključene sledeće aktivnosti: poljoprivreda, šumarstvo, ribarstvo, finansije i javna uprava.

**Tabela 2. Broj aktivnih preduzeća prema privrednim sektorima za 2008 - 2012**

Sekcije	Opis privredne aktivnosti	2008	2009	2010	2011	2012
C	Vađenje ruda i kamena	207	200	205	202	230
D	Prerađivačka industrija	4313	4353	4356	4504	4877
E	Proizvodnja, distribucija električne energije, gasa i vode, vodene pare	50	56	68	64	74
F	Građevinarstvo	2297	2390	2474	2632	2965
G	Trgovina na veliko i malo, opravka motornih vozila i opreme za domaćinstvo	20795	21105	19755	19770	20489
H	Hoteli & Restorani	3498	3559	3364	3459	3715
I	Transport, pošta i telekomunikacije	3610	3655	3377	3477	3452
K	Poslovne usluge	3846	4197	4112	4572	2963
O	Ostale usluge	2501	2564	3345	2738	2985
<b>Ukupno</b>		<b>41117</b>	<b>42079</b>	<b>41056</b>	<b>41418</b>	<b>41750</b>

**Tabela 3. Broj zaposlenih prema privrednim aktivnostima 2008 – 2012**

Sekcije	Opis privredne aktivnosti	2008	2009	2010	2011	2012
C	Vađenje ruda i kamena	0.5	0.5	0.5	0.5	0.6
D	Prerađivačka industrija	10.5	10.3	10.6	10.9	11.7
E	Proizvodnja, distribucija električne energije, gasa i vode, vodene pare	0.1	0.1	0.2	0.2	0.2
F	Građevinarstvo	5.6	5.7	6.0	6.4	7.1
G	Trgovina na veliko i malo, opravka motornih vozila i opreme za domaćinstvo	50.6	50.2	48.1	47.7	49.1
H	Hoteli & Restorani	8.5	8.5	8.2	8.4	8.9
I	Transport, pošta i telekomunikacije	8.8	8.7	8.2	8.4	8.3
K	Poslovne usluge	9.4	10.0	10.0	11.0	7.1
O	Ostale usluge	6.1	6.1	8.1	6.6	7.1
<b>Ukupno</b>		<b>100</b>	<b>100</b>	<b>100</b>	<b>100</b>	<b>100</b>

Većina deklariranih preduzeća tokom pet godina pripadaju sektoru trgovine (između 47.7 i 50.6 %). Ostali deo je u sektorima: prerađivačka industrija (između 10.3-11.7%), poslovne usluge (7.1 i 11.0%), hoteli i restorani (između 8.2 i 8.9%), prevoz, skladištenje i telekomunikacije (između 8.2 dhe 8.8%), građevinarstvo (5.6 – 7.1%), ostale usluge (6.1 – 8.1%) itd. Jedna drugačija strukture od navedene je struktura o broju zaposlenih prema privrednim aktivnostima.

## 3.2. Broj zaposlenih prema privrednim sektorima

Ukupan broj zaposlenih tokom 2008 – 2012.godine kretao se između 89 hiljada i 145 hiljada. U ovaj broj nisu uključeni zaposleni u sledećim privrednim delatnostima: poljoprivreda, šumarstvo, ribolov, finansije, kompanije osiguranja i javna uprava.

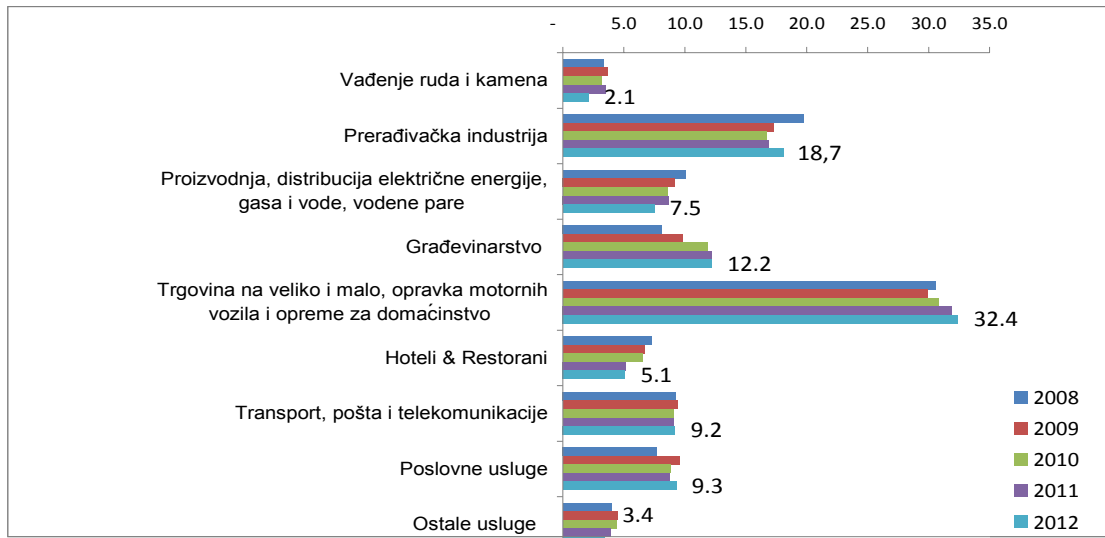
Tabela 4. Broj zaposlenih prema privrednim sektorima za 2008 – 2012.godinu

Sektor	Opis privredne aktivnosti	2008	2009	2010	2011	2012
C	Vađenje ruda i kamena	2964	3823	3720	4327	3048
D	Prerađivačka industrija	17505	18107	19272	20761	27272
E	Proizvodnja, distribucija električne energije, gasa i vode, vodene pare	8926	9630	9893	10727	10916
F	Građevinarstvo	7219	10268	13660	14981	17774
G	Trgovina na veliko i malo, opravka motornih vozila i opreme za domaćinstvo	27112	31350	35421	39334	47142
H	Hoteli & Restorani	6478	6992	7432	6356	7389
I	Transport, pošta i telekomunikacije	8244	9832	10445	11158	13377
K	Poslovne usluge	6859	10014	10177	10796	13520
O	Ostale usluge	3544	4717	5100	4793	5013
<b>Ukupno</b>		<b>88851</b>	<b>104734</b>	<b>115120</b>	<b>123233</b>	<b>145451</b>

Tabela 5. Raspodela zaposlenih prema privrednim sektorima za 2008-2012.godinu

Sektor	Opis privredne aktivnosti	2008	2009	2010	2011	2012
C	Vađenje ruda i kamena	3.3	3.7	3.2	3.5	2.1
D	Prerađivačka industrija	19.7	17.3	16.7	16.8	18.7
E	Proizvodnja, distribucija električne energije, gasa i vode, vodene pare	10.0	9.2	8.6	8.7	7.5
F	Građevinarstvo	8.1	9.8	11.9	12.2	12.2
G	Trgovina na veliko i malo, opravka motornih vozila i opreme za domaćinstvo	30.5	29.9	30.8	31.9	32.4
H	Hoteli & Restorani	7.3	6.7	6.5	5.2	5.1
I	Transport, pošta i telekomunikacije	9.3	9.4	9.1	9.1	9.2
K	Poslovne usluge	7.7	9.6	8.8	8.8	9.3
O	Ostale usluge	4.0	4.5	4.4	3.9	3.4
<b>Ukupno</b>		<b>100</b>	<b>100</b>	<b>100</b>	<b>100</b>	<b>100</b>



**Grafikon 1. Raspodela zaposlenih prema privrednim sektorima za 2008 – 2012.godinu**

Što se tiče raspodele zaposlenih prema privrednim delatnostima ponovo se vidi da je većina u sektoru trgovine i kreće se između 29.95 i 32.4%. Trgovinu na Kosovu karakteriše velik broj malih preduzeća sa malim brojem zaposlenih, to su uglavnom porodični biznisi sa jednim zaposlenim ili samozaposleni, iako u ovom sektoru imamo neke kompanije koje imaju 100 ili više zaposlenih. Ostali zaposleni su uglavnom u sektoru prerađivačke industrije (16.75% - 19.7%), skladištenje i telekomunikacije (9.1% - 9.4%), Građevinarstvo (8.1% - 12.2%) sektor energije (7.5% - 10.0%), i tako redom

## 3.3. Prosečna zarada prema privrednim sektorima

Prosečna zarada je važan indikator. Izračunava se tako što se bruto<sup>4</sup> plate i naknade po podele prvo sa brojem zaposlenih , a zatim sa 12 (meseći u godini )

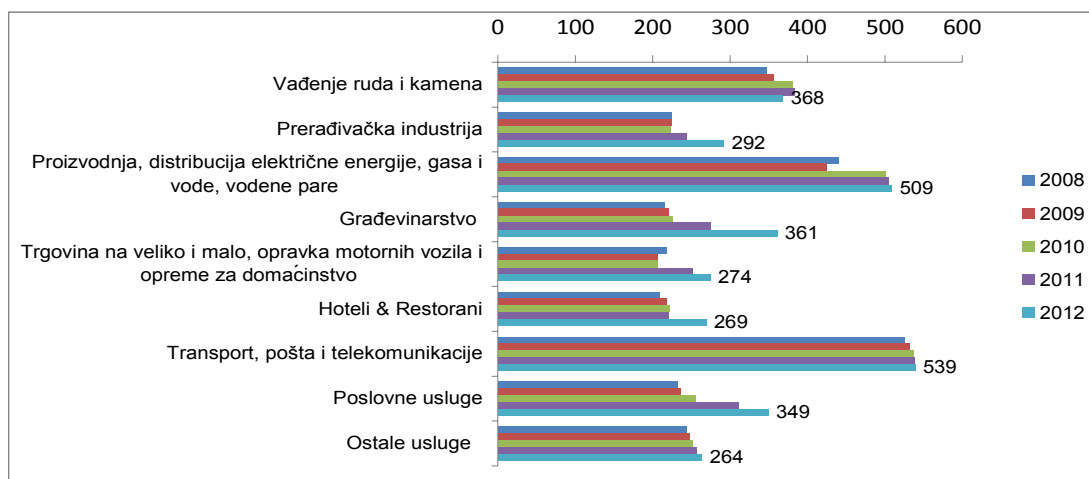
Tabela 6. Prosečna zarada prema privrednim aktivnostima za godine 2008 – 2012

Sektori	Opis privredne aktivnosti	2008	2009	2010	2011	2012
C	Vađenje ruda i kamena	347	355	381	383	368
D	Prerađivačka industrija	224	224	223	244	292
E	Proizvodnja, distribucija električne energije, gasa i vode, vodene pare	440	424	501	504	509
F	Građevinarstvo	215	220	226	275	361
G	Trgovina na veliko i malo, opravka motornih vozila i opreme za domaćinstvo	218	207	206	252	274
H	Hoteli & Restorani	208	217	221	220	269
I	Transport, pošta i telekomunikacije	526	532	537	538	539
K	Poslovne usluge	232	236	255	311	349
O	Ostale usluge	244	248	251	256	264
<b>Ukupno</b>		<b>270</b>	<b>272</b>	<b>281</b>	<b>309</b>	<b>338</b>

Indeks prosečne zarade koji se kreće između 270 i 338 evra za godine 2008-2012 u obuhvaćenim aktivnostima u anketi je grub pokazatelj naše stvarnosti . Kao što se može videti prosečna plata je veća u sektoru pošta i telekomunikacije, dok je najniža u hotelima i restoranima .

Na grafikonu vidimo da je nivo zarada kroz godine kod većine privrednih aktivnosti je skoro približna .

Grafikon 2. Prosečna plata prema privrednim aktivnostima 2008 – 2012



<sup>4</sup> U bruto zarade se takođe ubraja i deo penzije koji vlasnik plaća za zaposlenog .

## 4 Promet i izdaci

### 4.1. Promet

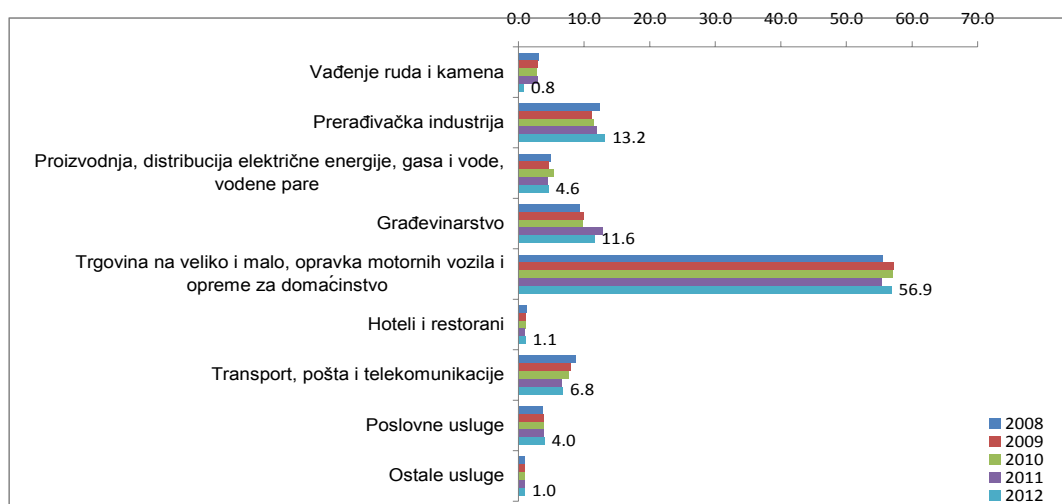
Vrednost prometa obuhvata irnose/račune od strane kompanije u posmatranom periodu i to se referiše prodaji na tržištu robe i usluga koje se pružaju drugima

**Tabela 7. Struktura prometa prema privrednim aktivnostima 2008 – 2012**

Sektori	Opis privredne aktivnosti	2008	2009	2010	2011	2012
C	Vađenje ruda i kamena	3.2	2.9	2.8	3.0	0.8
D	Prerađivačka industrija	12.3	11.3	11.4	12.0	13.2
E	Proizvodnja, distribucija električne energije, gasa i vode, vodene pare	4.9	4.7	5.3	4.5	4.6
F	Građevinarstvo	9.3	10.0	9.7	12.8	11.6
G	Trgovina na veliko i malo, opravka motornih vozila i opreme za domaćinstvo	55.6	57.2	57.1	55.4	56.9
H	Hoteli & Restorani	1.2	1.1	1.1	1.0	1.1
I	Transport, pošta i telekomunikacije	8.8	7.9	7.6	6.6	6.8
K	Poslovne usluge	3.7	3.9	3.9	3.8	4.0
O	Ostale usluge	1.0	0.9	1.0	0.9	1.0
<b>Ukupno</b>		<b>100</b>	<b>100</b>	<b>100</b>	<b>100</b>	<b>100</b>

Promet koji su preduzeća ostvarila po godinama je u relaciji sa brojem preduzeća po sektorima privredne delatnosti. Tako, vrednost prometa ostvarenog od trgovinskog sektora kreće se između 55.4% dhe 57.2 %, a uglavnom ima veze sa srednjim preduzećima, dok promet u ostalim sektorima privredne aktivnosti rezultira sa manjim procentom. Prema tome, sektori koji imaju manji procenat prometa su hoteli i restorani od 1.0% – 1.2%, odsto i ostale usluge 0,9% -1,0% itd. .

**Grafikon 3. Promet prema privrednim aktivnostima 2008 – 2012**



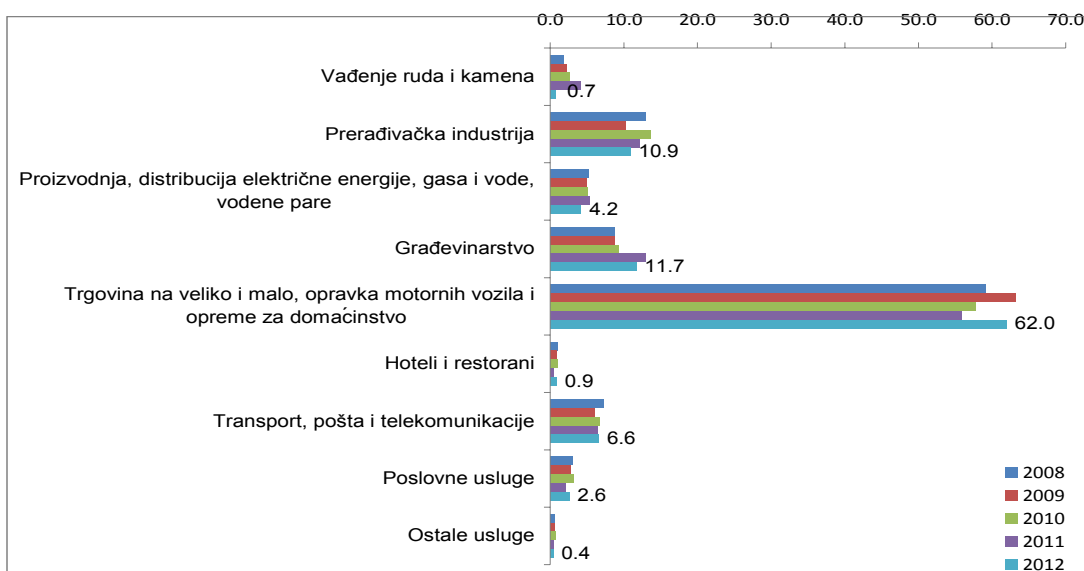
## 4.2. Izdaci

Tabela 8. Izdaci na osnovu sektora privrednih aktivnosti 2008 – 2012

Sektori	Opis privredne aktivnosti	2008	2009	2010	2011	2012
C	Vađenje ruda i kamena	1.8	2.2	2.6	4.1	0.7
D	Prerađivačka industrija	13.0	10.2	13.6	12.1	10.9
E	Proizvodnja, distribucija električne energije, gasa i vode, vodene pare	5.2	5.0	5.1	5.4	4.2
F	Građevinarstvo	8.7	8.8	9.3	12.9	11.7
G	Trgovina na veliko i malo, opravka motornih vozila i opreme za domaćinstvo	59.1	63.3	57.8	55.9	62.0
H	Hoteli & Restorani	1.1	0.9	1.0	0.5	0.9
I	Transport, pošta i telekomunikacije	7.2	6.0	6.7	6.5	6.6
K	Poslovne usluge	3.1	2.8	3.2	2.1	2.6
O	Ostale usluge	0.7	0.7	0.8	0.5	0.4
<b>Ukupno</b>		<b>100</b>	<b>100</b>	<b>100</b>	<b>100</b>	<b>100</b>

Na osnovu strukturne poslovne ankete u godinama 2008 - 2012 zapažamo da i kod troškova ili kupovina dominira sekcija trgovine između 55.9 - 63.3% od ukupne vrednosti svih aktivnosti. Na osnovu navedenih podataka vidimo da manje troškove imaju restorani sa 0.5-1,1% i druge usluge sa 0.4 - 0.8%, što je realno i proporcionalno sa brojem preduzeća

Grafikon 4. Izdaci prema privrednim aktivnostima 2008 – 2012



Katalogizacija u publikaciji – (CIP)  
Univerzitetska narodna biblioteka Kosova

658(496.51) "2008/2012"(084.2)

Rezultatni strukture poslovne ankete : (2008-2012) /  
Publikaciju su pripremili Ilir T. Berisha... [itd.ser.]. - Priština :  
Agencija za statistiku Koosova, 2013. – 22 f. : ilustr. sa bojama ;  
28 cm. - (Seria 3 : Ekonomska statistika)

Pregovor / Isa Krasniqi: f. [II]

1. Berisha, Ilir T.

**ISBN 978-9951-22-037-8**

# Agencija Statistike Kosova

## Kratak opis

**Agencija Statistike Kosova** je profesionalna institucija koja se bavi prikupljanjem, obradom i objavljivanjem službenih podataka statistika. Kao takav deluje od 1948.godine i prošao je kroz nekoliko istorijskih faza, strukturiran prema državnom uređenju tog vremena.

Dana 2. avgusta 1999, Agencija je nastavila svoj profesionalni rad (posle 9 godina prekida svih statističkih serija na štetu interesa Kosova), kao nezavisna institucija u okviru Ministarstva za državnu upravu. Od datum 12.12.2011 ove Agencije posluje u okviru Vlade Kosova. Kancelarija se finansira od Konsolidovanog budžeta Kosova, ali i od donatora za posebne projekte i tehničku profesionalnu podršku.

**Agencija Statistike Kosova** deluje na osnovu Zakona br.04/L-036, koji je stupio na snagu 12.12.2011. Strateški razvojni plan 2009-2013 je na srednjoročnoj implementaciji za razvoj statističkog sistema u korelaciji sa statistikama Evropske unije (EUROSTAT-a).

**Agencija Statistike Kosova** ima sledeću organizacionu strukturu: *Departmane za proizvodnju statistika (Departman za ekonomske statistike i nacionalnih računa, Departman za statistiku stanovništva, Departman poljoprivrede i životne sredine i Departman za socijalne statistike. **Departmani podrške**; Departman za metodologiju i informatičku tehnologiju, Departman za politike, planiranja, kordinacije i komunikacije, Departman popis i istraživanje i Departman administracije. U okviru Agencije takođe je obrazovana i Kancelarija za Popis stanovništva,domaćinstava i stanova. Regionalne kancelarije su u Đakovici, Gnjilanu, Mitrovici, Peći, Prizrenu, Prištini i Uroševcu.*

Broj zaposlenih i budžet još uvek su ograničeni. Zaposleni su ukupno 139 radnika, od njih 104 (74,8%) u sedištu Agencija, dok u regionalnim kancelarijama 35 (25,2%), sa kvalifikacionom strukturom: 70,5,4% sa visokom stručnom spremom prema 29,5% sa srednjom stručnom spremom.

Mi imamo profesionalnu i tehničku saradnju sa svim ministarstvima Vlade Kosova, a posebno sa Ministarstvom ekonomije i finansija, Centralnom bankom Kosova, sa međunarodnim institucijama, EUROSTAT-om, Međunarodnim monetarnim fondom, Svetskom bankom, SIDA iz Švedske , DFID-om, UNFPA, UNDP, UNICEF i sa statistikama zemalja u regionu.

**Agencija Statistike Kosova** skoro u potpunosti pokriva teritoriju Republike Kosova, na osnovu strukture statističkih krugova, kao osnovna i jedina jedinica na nivou zemlje. Sva istraživanja sprovedena na terenu koriste uzorke koji pokrivaju ove popisne statističke krugove ali, i metodologiju skladu sa međunarodnim preporukama. Tokom prikupljanja statističkih podataka i izveštaja od izveštajnih jedinica angažuju se: stručnjaci, tehničari, administratori, građani mesnih kancelarija, terenski popisivači regionalnih kancelarija.

U 2011 smo uspešno realizovali projekat Popisa stanovništva, domaćinstava i stanova , koji nije sproveden od 1981 godine. Rezultati dobijeni iz Popisa će imati značajnu ulogu u sastavljanju razvojne politike.

**Misija agencije**; da zadovolji potrebe korisnika sa kvalitetnim, blagovremenim i objektivnim statističkim podacima, u vremenu i prostoru, tako da korisnici imaju pouzdane osnovne redovne preglede u interesu planiranja i razvoja tokom izrade projekata na opštinskom nivou i nivou zemlje. Da podrži vladine institucije, naučne institute, i akademiju, poslovna preduzeća kao i samostalne istraživače u cilju obezbeđivanja odgovarajućih informacija donosiocima odluka i drugim korisnicima na Kosovu. U toku je priprema ya popis poljoprivrede na Kosovu.

- **Adresa:** **AGENCIJA STATISTIKE KOSOVA**,  
Ul. "Zenel Salihu", br. 4, 10000 Priština
- **Telefon:** +381 (0) 38 200 31 104  
Izvršni direktor: +381 (0) 38 200 31 112
- **Fax:** +381 (0) 38 235 033
- **E-mail:** [economic@rks-gov.net](mailto:economic@rks-gov.net)
- **Veb-stranica:** <http://esk.rks-gov.net/>

ISBN 978-9951-22-037-8

