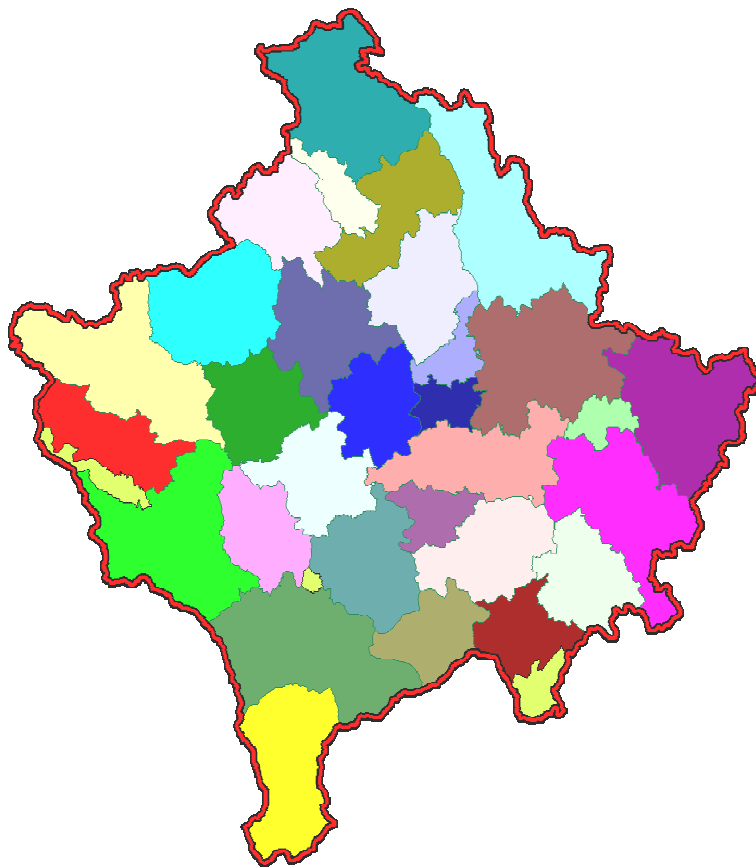




Republika e Kosovës  
Republika Kosova-Republic of Kosova  
*Qeveria - Vlada - Government*  
Zyra e Kryeministrit -Ured Premijera -Office of the Prime Minister  
*Agjencia e Statistikave të Kosovës - Agencija Statistike Kosova - Kosovo Agency of Statistics*

**Serija 3: Ekonomska statistika**

**Rezultati Strukturine poslovne  
Ankete 2008-2011**



AGJENCIA E STATISTIKAVE TË KOSOVËS  
AGENCIJA ZA STATISTIKE KOSOVA  
KOSOVO AGENCY OF STATISTICS





Republika e Kosovës  
Republika Kosova-Republic of Kosova  
*Qeveria - Vlada - Government*  
Zyra e Kryeministrit -Ured Premijera -Office of the Prime Minister  
*Agjencia e Statistikave të Kosovës - Agencija Statistike Kosova - Kosovo Agency of Statistics*

**Series 3: Ekonomska statistika**

**Rezultati Strukturane poslovne  
Ankete 2008-2011**



Izdavač : Agencija Statistike Kosova (ASK)  
Datum Publikacije : Februar 2013  
© Agencija Statistike Kosova  
Reprodukcija je ovlašćena pošto su odobrena materijalna srestva.  
Štampana od: K.G.T Priština, Kosova

Veliki deo ovih informacija je dostupan na internetu,  
Webstranici ASK-a <http://esk.rks-gov.net>

## **P r e d g o v o r**

Agencija za statistiku Kosova (ASK), odeljenje ekonomskih statistika i nacionalnih računa pripremila je objavljivanje rezultata Strukturne ankete preduzeća za referentnu godinu 2011.

Istraživanje SPA počelo je sa realizacijom u 2006.godini za referentnu 2005.godinu. Od 2006.godine istraživanje je sastavni deo statističkog programa ASK-a i bazira se na izjavama preduzeća.

Ova anketa, sa podacima koje pruža, ima za cilj da predstavi ekonomske pokazatelje prema strukturi privrednih delatnosti.

Rezultati ove ankete, ujedno se koriste i za potrebe nacionalnih računa i značajan su izvor za razvoj bruto domaćeg proizvoda po proizvodnom pristupu.

Ovo je treća publikacija u nizu, sa namerom da dalje bude redovna publikacija ASK.

ASK zahvaljuje svim preduzećima koje su pokazale visok nivo saradnje. Takođe, zahvaljujemo Poresku administraciju Kosova (PAK) i Agenciju za registraciju biznisa Kosova (ARBK) za institucionalnu saradnju.

Vaši komentari i sugestije su dobrodošli.

Publikaciju su pripremili:

Ilir T. Berisha – Direktor odeljenja  
Hysni Elshani – šef sektora ekonomskih statistika  
Luljeta Krasniqi - Çela – viši službenik  
Valdete Navakazi - viši službenik  
Muhamet Kastrati – Menadžer baze podataka SRB

Februar, 2013

Izvršni direktor ASK,  
g. Isa Krasniqi

## Skraćenice i znaci

ASK	-	Agencija za statistiku Kosova
SPA	-	Strukturna poslovna anketa
BDP	-	Bruto domaći proizvod
NVE	-	Nomenklatura privrednih delatnosti
ATK	-	Poreska uprava Kosova
ARBK	-	Agencija za registraciju biznisa Kosova
EK	-	Evropska komisija
SPR	-	Statistički poslovni registar

: - Podaci nedostaju

n/a - Nije primenljivo

## S a d r Ź a j

	Strane
1 Ciljevi, metodologija i opseg istraživanja .....	5
1.1. Ciljevi.....	5
1.2. Metodologija i opseg ankete.....	5
Nomenklatura ekonomskih delatnosti (NVE) .....	6
1.3. Okvir i odabiranje uzorka.....	7
1.4. Dizajn i sadržaj upitnika.....	7
1.5. Postupak prikupljanja podataka .....	9
1.6. Izrada podataka ankete na nivou zemlje.....	9
2 Definicije .....	9
2.1. Definicije.....	9
2.2. Osnovni pokazatelji .....	10
3 Broj preduzeća, zaposlenih i mesečne zarade.....	11
3.1. Broj preduzeća prema privrednim sektorima.....	11
3.2. Broj zaposlenih prema privrednim aktivnostima .....	12
3.3. Prosečna zarada prema privrednim aktivnostima .....	14
4 Promet i troškovi.....	15
4.1. Promet.....	15
4.2. Troškovi.....	16





## **1 Ciljevi, metodologija i opseg istraživanja**

### **1.1. Ciljevi**

Glavni cilj Strukturne poslovne ankete (SPA) jeste da predstavlja strukturu ekonomskih aktivnosti na Kosovu kroz nekoliko ekonomskih pokazatelja., da omogući uporedivost podataka na međunarodnom nivou po evropskim standardima za strukturne statistike i Evropskog sistema nacionalnih računa.

Istraživanje ima za cilj da zadovolji zahteve za potpune statističke podatke o uslovima tržišne ekonomije i da pruži podatke o ekonomskoj i finansijskoj aktivnosti poduzeća koja posluju u celoj zemlji.

### **1.2. Metodologija i opseg ankete**

Metodologija koja je primenjena za izradu instrumenata ankete, nomenklatura i priprema podataka za objavljivanje, je u skladu s pravilima i preporukama Eurostata. Upitnik je revidiran svake godine kako bi se povećala kvalitetnost podataka i vršilo usklađivanje sa Uredbom br. 295/2008 evropske komisije za strukturnu poslovnu anketu, da bi podaci bili uporedivi sa drugim zemljama.

Istraživanje je sprovedeno na celoj teritoriji Kosova i uključuje podatke za ekonomske aktivnosti kao što su: ekstraktivna industrija (rudarstvo, kamenolomi i šljunčana separacija), prerađivačka industrija, proizvodnja i distribucije električne energije, gasa, pare i vode, izgradnja, trgovina, hoteli i restorani, transport i telekomunikacije, poslovne usluge i druge usluge. Istraživanje nije uključilo ove grane: poljoprivredu, lov i šumarstvo, ribolov, financije i administraciju, pošto ove grane su deo drugih istraživanja.

Rok za prikupljanje podataka sa terena bio je unutar vremenskog perioda od mesec i po do dva meseca.

Saradnja s preduzećima za realizaciju ovog istraživanja bila je zadovoljavajuća.

**Nomenklatura ekonomskih delatnosti (NVE)<sup>1</sup>.**

	Privredni sektori
A	Poljoprivreda, lov i šumarstvo
B	Ribolov
C	Vađenje ruda, kamena itd. <sup>2</sup>
D	Prerađivačka industrija
E	Proizvodnja i distribucija električne energije,gasa, pare i vode
F	Građevinarstvo
G	Trgovina na veliko i malo, popravka vozila,motocikala, ličnih stvari i kućne opreme
H	Hoteli i restorani
I	Transport i telekomunikacije
J	Finansijsko posredovanje
K	Nekretnine, iznajmljivanje,informatika i usluge posredovanja
M	Obrazovanje
N	Zdravstvo i ostale socijalne delatnosti
O	Ostale uslužne delatnosti (kolektivne,socijalne i lične)
P	Kućne usluge
Q	Aktivnosti međunarodnih orag.

Objašnjenje: Znaci “-“ pokazuju da privredni sektor nije bio deo SPA 2011.

	Privredni sektori deo SPA 2011
C	Vađenje ruda, kamena itd.
D	Prerađivačka industrija
E	Proizvodnja i distribucija električne energije,gasa, pare i vode
F	Građevinarstvo
G	Trgovina na veliko i malo, popravka vozila,motocikala, ličnih stvari i kućne opreme
H	Hoteli i restorani
I	Transport i telekomunikacije
K	Nekretnine, iznajmljivanje,informatika i usluge posredovanja
M*	Obrazovanje
N*	Zdravstvo i ostale socijalne delatnosti
O	Ostale uslužne delatnosti (kolektivne,socijalne i lične)
P	Kućne usluge

Sqarim: Simboli “\*” tek M dhe N tregon që për këto dy seksione ekonomike vetëm sektori privat është përfshirë në anketë.

<sup>1</sup> Nomenklatura privrednih delatnosti (NVE) je jedinstveni standard za klasifikaciju preduzeća po njihovoj privrednoj aktivnosti i služi za obradu statističkih podataka i sprovodi se u s'im promatranjima u preduzećima.

### 1.3. Okvir i odabiranje uzorka

Okvir uzorka se samtoji od liste aktivnih preduzeća koje se vode u Statističkom biznes registru (SPR) koji funkcioniše u ASK. Prema metodologiji koja se koristi u statistici, aktivno preduzeće sa smatra samo ono preduzeće koje je izjavilo jedan od poreza ili je izjavilo radnika-e tokom referentne godine.

Uzorak je dobijen slučajnim izborom 4 biznisa reprezentata za svaku klasu Nomenklature privrednih delatnosti, u cilju obuhvata svih privrednih aktivnosti.

**Tabela 1. Broj preduzeća i veličina uzorka SPA po godinama**

Preduzeća prema godinama		2008	2009	2010	2011
1	Okvir	41117	42079	41056	41418
2	Uzorak	3677	3677	2310	1317
3	Veličina uzorka %	8.8	8.7	5.6	3.1
	Odgovori (a+b)	2236	2310	1572	1080
4	a) Potpuni odgovori	2231	2279	1557	1060
	b) Sa nepotpunim odgovorima	5	31	15	20
5	Stopa odgovora %	60.8	62.0	67.0	80.0
6	Bez odgovora*	1441	1367	738	237

### 1.4. Dizajn i sadržaj upitnika

Dizajn i sadržaj upitnika urađeni su na osnovu propisa KE o strukturnim statistikama pomenutih preuzeća. Takođe, upitniku je dodat stavke ( pitanja) koje mogu da se koriste u druge svrhe za ekonomske statistike i nacionalne račune.

Prema strukturi, upitnik je sastavljen za sve vrste preduzeća, što se tiče sektora ekonomije, iako u pojedinim slučajevima, neki delovi su bili specifični samo za određenu kategoriju preuzeća kao što je slučaj onih koje se bave sa građevinarstvom i industrijom.

Prvenstveno, *prvi deo* se odnosio na identifikaciju preduzeća podacima kao što su: broj registracije preduzeća, fiskalni broj, ime poslovanja, opis aktivnosti ili više aktivnosti, ako je bilo dva ili više aktivnosti, pravni oblik biznisa kao i vlasništvo preduzeća.

*Drugi specifični deo* podeljen je po tabelama ili u poglavljima ;

*Tako, prva tabela sadrži : Broj aktivnih meseci preduzeća*

*Druga tabela sadrži: broj zaposlenih, broj vlasnika koji rade, broj radnika koji su neplaćeni članovi domaćinstva i broj radnika sa platom., a svi ti podaci podeljeni u kategoriji po polu<sup>2</sup>.*

*Treća tabela se odnosi na izdacima osoblja, plate i dnevnice uključujući i deo za penzije koje preduzeće plaća za zaposlene<sup>3</sup>.*

<sup>2</sup> Ova podela je urađena za potrebe polne statistike.

*Četvrta tabela se odnosi na promet preduzeća, i to za robe koje proizvodi preduzeće, robe iz trgovine i usluga kao i na pod-ugovoraće. Na kraju upitnika za kompanije koje su imale dve ili više privrednih delatnosti je dodat kao aneks na četvrtom poglavlju IV, kao IVA za analitičko informisanje da se identifikuje glavna i druge aktivnosti.*

Peta tabela sadrži kupovine koje je kompanija imala radi razvoja ekonomske aktivnosti. Ova tabela obuhvata troškove preduzeća oduzimanjem iznose za plate, nabavke za potrebe investicionih ulaganja, minus poreze i druge isplate koje nisu u funkciji proizvodnje, kao n.pr.sudska kazna itd.

Tabela šest ima veze sa porezima, taksama i licencijama koje plaćaju preduzeća za period u okviru kalendarske godine.

Tabela sedam ima veze sa promenom stanja zaliha, sirovina, goriva za opremu, kupljenoj robi za dalju prodaju proizvoda, poluproizvoda i gotovih proizvoda.

*Tabela osam se odnosi na kapitalne investicije koje su svrstane u : zemljište, zgrade i konstrukcije, mašine i opreme, uključujući kompjutere, vozila i ostala transportna sredstva i objekate, ili dobara za sopstveneje potrebe.*

Tabele od devet do dvanaest se odnose na preduzeća ili radnje u zavisnosti od sektora privredne delatnosti kojoj pripadaju.

Sa ciljem daljeg unapređenja celokupnog istraživanja, poslednja stranica upitnika je predviđena za primedbe i komentare ispitanika koji su uglavnom bili računovođe preduzeća.

---

<sup>3</sup> Prema Zakonu o penzijama na Kosovu, preduzeće je u obavezi da plati za penziju (min) 5% od bruto plate, na dobrovoljnoj osnovi do 15 odsto bruto zarade zaposlenog

## 1.5. Postupak prikupljanja podataka

U prikupljanju podataka smo primenili metode koje smo smatrali najefikasnijim za naše uslove.

Istraživanje je delimično sprovedeno metodom direktnog intervjua koji su anketari ASK, kada je to bilo moguće, ili drugim rečima kada su odovorne osobe biznisa bili u mogućnosti da odgovore na pitanja.

U određenim slučajevima, kada je bilo nemoguće ostvariti intervjua, upitnici su ostavljeni odgovornim osobama u preduzećima, da bi ih oni popunili kasnije, i posle nekoliko dana anketari su ponovo otišli u preduzećima i uzeli popunjene obrasce. Samo kod malog broja preuzeća je bilo moguće da se podaci prikupe elektronskim putem (e-mail).

## 1.6. Izrada podataka ankete na nivou zemlje

U cilju dobijanja rezultata iz strukturne ankete preduzeća na nivou zemlje, urađeno je ponderisanje podataka ankete. Težine su obračunate uzimajući za bazu promet određene ekonomske aktivnosti. Da bi se proverili rezultati dobijeni po granama se koriste i drugi indikatori kao što su broj zaposlenih i druge informacije iz SPR.

Izrada podataka ankete na nivou zemlje

## 2 Definicije

### 2.1. Definicije

**Preduzeće** je najmanja jedinica kombinacije pravnog lica sa jedinicom proizvodnje proizvoda ili usluga koji ima samostalnost u odlučivanju, posebno za korišćenje njenih materijalnih sredstava i novca. Preduzeće može obavljati jednu ili više ekonomske aktivnosti.

**Aktivno preduzeće** – smatra se samo preduzeće koje je prijavilo jedan od poreza ili bilo kog od radnika za referentnu godinu.

**Zaposleni** su sve osobe koje rade u preduzeću/biznisu uključujući vlasnike, zaposlene sa platom kao i neplaćene radnike koji su članovi domaćinstva.

**Vrednost prometa** obuhvata ukupnu fakturisanu vrednost preduzeća tokom referentnog perioda i referiše se prodaji na tržištu dobara i usluga koje se pružaju drugima.

**Rashodi ili kupovine** predstavljaju ukupnu količinu ili vrednost kupovine od strane preduzeća za potrebe poslovanje u okviru kalendarske godine.

## 2.2. Osnovni pokazatelji

Ukupan broj aktivnih preduzeća u posmatranom periodu je bio oko 41418.

Što se tiče ekonomskih sektora najveći broj preduzeća pripada trgovini sa 19,770 preduzeća ili u procentima (47.7%), poslovne usluge 4572 (11%), prerađivačka industrija 4504 (10.9%), transport, skladištenje i telekomunikacije sa 3477 (8.4%), hoteli i restorani sa 3459 (8.4%), ostale usluge sa 2738 (6.6%), građevinarstvo sa 2632 (6.4%), vađenje ruda i kamena 202 (0.5%) te proizvodnja i distribucija električne energije, e gasa i vode dostižu oko 64 (0.2%).

Dok, kada se radi o zapošljavanju u ekonomskim sektorima koji su bili predmet istraživanja, ukupan broj zaposlenih dostiže cifru 123,233, od kojih trgovinski sektor čini oko 39334 zaposlenih ili u procentima (31.9%), prerađivačka industrija 20761 (16.8%), građevinarstvo 14981 (12.2%), transport, skladištenje i telekomunikacije 11158 (9.1%), poslovne usluge 10796 (8.8%), proizvodnja i distribucija električne energije, e gasa i vode 10727 (8.7%), hoteli i restorani 6356 (5.2%) i drugi sektori imaju manje od 5% zaposlenih.

Još jedna karakteristika vredna pomena je promet ostvaren od strane preduzeća, ali još uvek dominira trgovina sa učešćem od 55,4 %, građevinarstvo 12,8 %, prerađivačka industrija 12,0 %, a drugi sektori privredne aktivnosti rezultiraju nižim prometnim procentom.

Indeks mesečne prosečne zarade je oko 309 evra u aktivnostima obuhvaćenih istraživanjem koji je grubo pokazatelj naše stvarnosti.

### 3 Broj preduzeća, zaposlenih i mesečne zarade

#### 3.1. Broj preduzeća prema privrednim sektorima

Tokom 2008 – 2011. godine na osnovu kriterijuma za prijavu jednog od poreza, broj aktivnih preduzeća je između 41000 i 42000. Ovaj broj je uzet za okvir uzorka za SPA od 2008 do 2011. U ovom broju nisu uključene sledeće aktivnosti: poljoprivreda, šumarstvo, ribarstvo, finansije i javna uprava.

**Tabela 2. Broj preduzeća prema privrednim aktivnostima za 2008 – 2011.godinu**

Sektor	Opis privrednih sektora	2008	2009	2010	2011
C	Vađenje ruda, kamena itd.	207	200	205	202
D	Prerađivačka industrija	4313	4353	4356	4504
E	Proizvodnja i distribucija električne energije, gasa, pare i vode	50	56	68	64
F	Građevinarstvo	2297	2390	2474	2632
G	Trgovina na veliko i malo, popravka vozila, motocikala, ličnih stvari i kućne opreme	20795	21105	19755	19770
H	Hoteli i restorani	3498	3559	3364	3459
I	Transport skladištenje i telekomunikacije	3610	3655	3377	3477
K	Poslovne usluge	3846	4197	4112	4572
O	Ostale usluge	2501	2564	3345	2738
<b>Ukupno</b>		<b>41117</b>	<b>42079</b>	<b>41056</b>	<b>41418</b>

**Tabela 3. Broj zaposlenih prema privrednim aktivnostima za 2008 – 2011.godinu**

Sektor	Opis privrednih sektora	2008	2009	2010	2011
C	Vađenje ruda, kamena itd.	0.5	0.5	0.5	0.5
D	Prerađivačka industrija	10.5	10.3	10.6	10.9
E	Proizvodnja i distribucija električne energije, gasa, pare i vode	0.1	0.1	0.2	0.2
F	Građevinarstvo	5.6	5.7	6.0	6.4
G	Trgovina na veliko i malo, popravka vozila, motocikala, ličnih stvari i kućne opreme	50.6	50.2	48.1	47.7
H	Hoteli i restorani	8.5	8.5	8.2	8.4
I	Transport skladištenje i telekomunikacije	8.8	8.7	8.2	8.4
K	Poslovne usluge	9.4	10.0	10.0	11.0
O	Ostale usluge	6.1	6.1	8.1	6.6
<b>Ukupno</b>		<b>100</b>	<b>100</b>	<b>100</b>	<b>100</b>

Primećuje se da većina prijavljenih preduzeća u protekle četiri godine pripada u trgovinski sektor (između 47.7 i 50.6 %). Ostali deo su iz sledećih sektora: industrija (između 10.3-10.9%), transport, skladištenje i telekomunikacije (između 8,2 i 8,8%), hoteli i restorani (između 8,2 i 8,5%), građevinarstvo (5,6 - 6,4%), poslovne usluge (9.4, 11%), ostale usluge (6,1 - 8,1%) itd. Struktura koja se razlikuje od gore navedene je struktura broja zaposlenih po privrednim granama.

**3.2. Broj zaposlenih prema privrednim aktivnostima**

Ukupan broj zaposlenih tokom 2008 – 2011 godine bio je između 89 hiljada i 115 hiljada . U ovom broju ne obuhvataju se zaposleni u sektorima sledećih privrednih delatnosti : poljoprivreda, šumarstvo, ribarstvo , finansije i kompanije osiguranja i javna uprava .

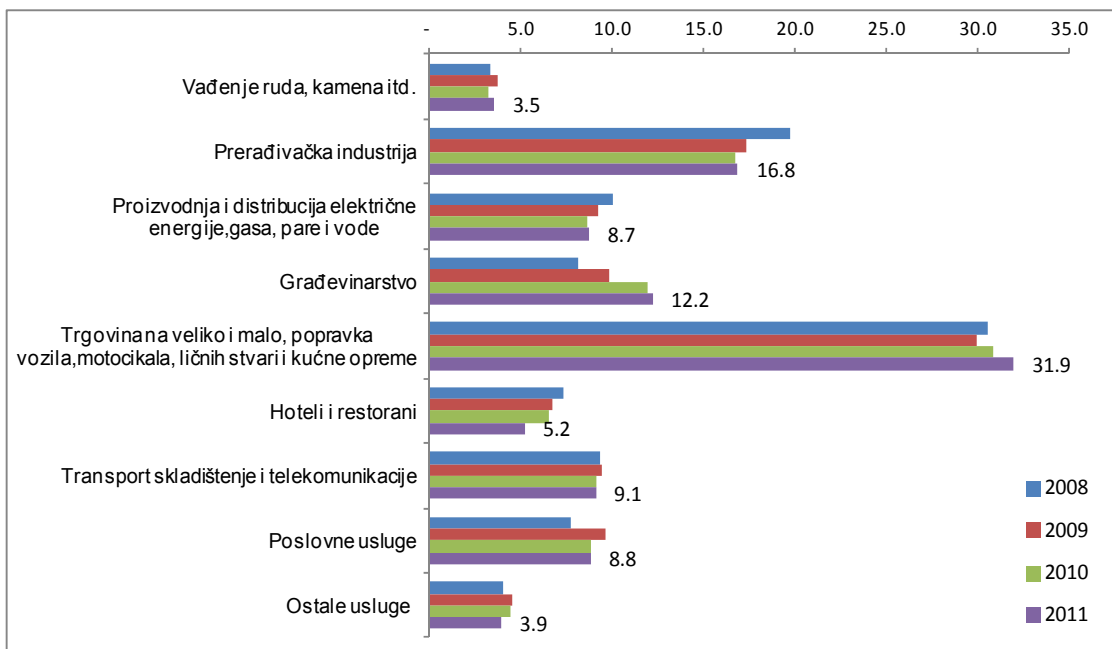
**Tabela 4. Struktura zaposlenih prema privrednim aktivnostima iz SPA 2008 – 2011**

Sektori	Opis privrednih sektora	2008	2009	2010	2011
C	Vađenje ruda, kamena itd.	2964	3823	3720	4327
D	Prerađivačka industrija	17505	18107	19272	20761
E	Proizvodnja i distribucija električne energije,gasa, pare i vode	8926	9630	9893	10727
F	Građevinarstvo	7219	10268	13660	14981
G	Trgovina na veliko i malo, popravka vozila,motocikala, ličnih stvari i kućne	27112	31350	35421	39334
H	Hoteli i restorani	6478	6992	7432	6356
I	Transport skladištenje i telekomunikacije	8244	9832	10445	11158
K	Poslovne usluge	6859	10014	10177	10796
O	Ostale usluge	3544	4717	5100	4793
<b>Ukupno</b>		<b>88851</b>	<b>104734</b>	<b>115120</b>	<b>123233</b>

**Tabela 5. Struktura zaposlenih prema privrednim aktivnostima iz SPA 2008 – 2011**

Sektori	Opis privrednih sektora	2008	2009	2010	2011
C	Vađenje ruda, kamena itd.	3.3	3.7	3.2	3.5
D	Prerađivačka industrija	19.7	17.3	16.7	16.8
E	Proizvodnja i distribucija električne energije,gasa, pare i vode	10.0	9.2	8.6	8.7
F	Građevinarstvo	8.1	9.8	11.9	12.2
G	Trgovina na veliko i malo, popravka vozila,motocikala, ličnih stvari i kućne opreme	30.5	29.9	30.8	31.9
H	Hoteli i restorani	7.3	6.7	6.5	5.2
I	Transport skladištenje i telekomunikacije	9.3	9.4	9.1	9.1
K	Poslovne usluge	7.7	9.6	8.8	8.8
O	Ostale usluge	4.0	4.5	4.4	3.9
<b>Ukupno</b>		<b>100</b>	<b>100</b>	<b>100</b>	<b>100</b>



**Grafikon 1. Zaposleni prema privrednim aktivnostima 2008 - 2011**

Što se tiče strukture zaposlenih prema privrednim aktivnostima, opet se pokazuje da najviše zaposlenih ima u sektoru trgovine i ovaj broj se kreće između 29.9 i 31.9%. Trgovinu na Kosovu karakteriše veliki broj malih preduzeća sa nekoliko zaposlenih, uglavnom porodični biznisi sa jednim zaposlenim ili samozaposlenim, iako u ovom sektoru imamo nekoliko firmi koje imaju 100 i više zaposlenih. Ostali zaposlenici su uglavnom u sektoru prerađivačke industrije (16.7 – 19.7 %), sektoru energije (8.7 - 10.0%), građevinarstvo (8.1 - 12.2%), transport, skladištenje i telekomunikacije (9.1 - 9.4%) i tako redom.

### 3.3. Prosečna zarada prema privrednim aktivnostima

Prosečna zarada je važan pokazatelj. Ona je izračunata deljenjem bruto zarada i naknada<sup>4</sup>, brojem zaposlenih, a potom deljenjem sa 12 meseci u godini.

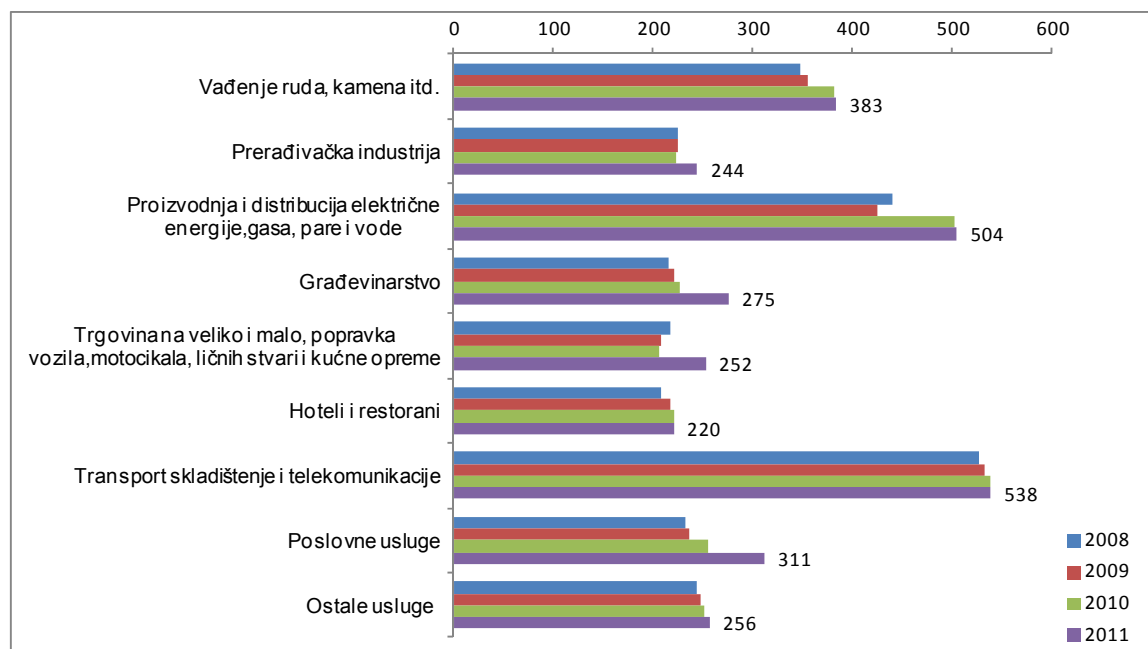
**Tabela 6. Prosečna zarada prema privrednim aktivnostima – SPA 2008 – 2011**

Sektori	Opis privrednih sektora	2008	2009	2010	2011
C	Vađenje ruda, kamena itd.	347	355	381	383
D	Prerađivačka industrija	224	224	223	244
E	Proizvodnja i distribucija električne energije, gasa, pare i vode	440	424	501	504
F	Građevinarstvo	215	220	226	275
G	Trgovina na veliko i malo, popravka vozila, motocikala, ličnih stvari i kućne opreme	218	207	206	252
H	Hoteli i restorani	208	217	221	220
I	Transport skladištenje i telekomunikacije	526	532	537	538
K	Poslovne usluge	232	236	255	311
O	Ostale usluge	244	248	251	256
<b>Ukupno</b>		<b>270</b>	<b>272</b>	<b>281</b>	<b>309</b>

Pokazatelj prosečne plate koji je između 270 i 309 Evra za godine od 2008 do 2011. U aktivnostima obuhvaćenih u istraživanju je grubi pokazatelj naše stvarnosti. Kao što se može videti, najviša prosečna plata je u sektoru pošte i telekomunikacije, dok najniža plata je u sektoru hoteli i restorani.

Na osnovu grafikona vidimo da nivo plata tokom godina, kod većine aktivnosti je skoro isti.

**Grafikon 2. Prosečna zarada prema privrednim aktivnostima – SPA 2008 – 2011**



<sup>4</sup> U bruto zaradi je uključen i deo penzije koji vlasnik plća za radnika

## 4 Promet i troškovi

### 4.1. Promet

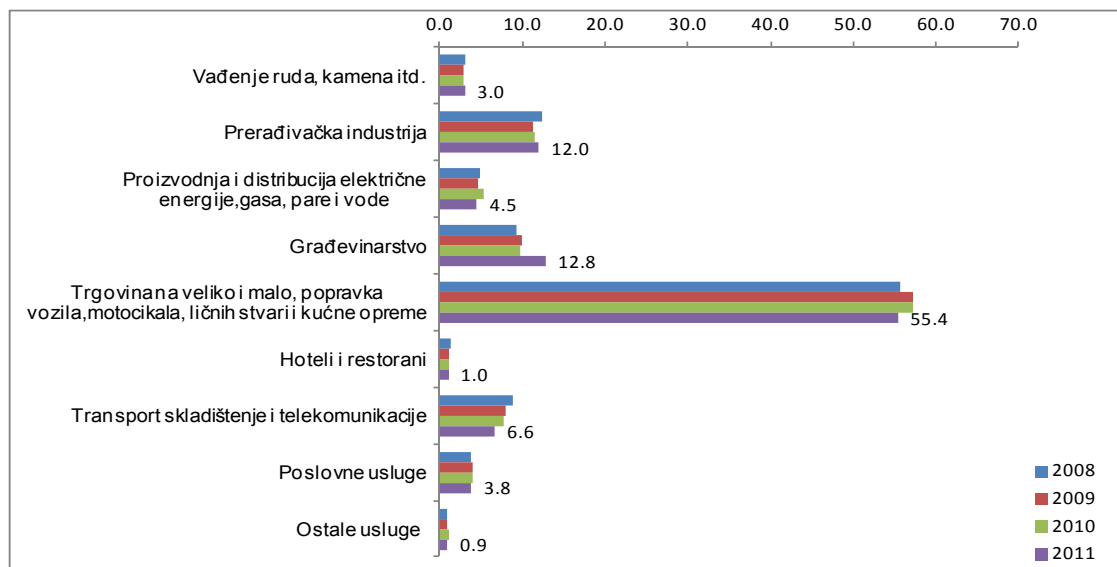
Vrednost prometa obuhvata fakturisane iznose preduzeća tokom promatranog perioda i referiše se prodaji dobara i usluga na tržištu/ i trećim licima.

**Tabela 7. Struktura prometa prema privrednim aktivnostima – SPA 2008 – 2011**

Sektori	Opis privrednih sektora	2008	2009	2010	2011
C	Vađenje ruda, kamena itd.	3.2	2.9	2.8	3.0
D	Prerađivačka industrija	12.3	11.3	11.4	12.0
E	Proizvodnja i distribucija električne energije,gasa, pare i vode	4.9	4.7	5.3	4.5
F	Građevinarstvo	9.3	10.0	9.7	12.8
G	Trgovina na veliko i malo, popravka vozila,motocikala, ličnih stvari i kućne opreme	55.6	57.2	57.1	55.4
H	Hoteli i restorani	1.2	1.1	1.1	1.0
I	Transport skladištenje i telekomunikacije	8.8	7.9	7.6	6.6
K	Poslovne usluge	3.7	3.9	3.9	3.8
O	Ostale usluge	1.0	0.9	1.0	0.9
<b>Ukupno</b>		<b>100</b>	<b>100</b>	<b>100</b>	<b>100</b>

Promet koji ostvaruju preduzeća prema godinama je u relaciji sa brojem preduzeća prema privrednim aktivnostima. Tako, vrednost ostvarenog prometa iz sektora trgovine kreće se između 55.4 i 57.2 % i uglavnom se odnosi na srednja preduzeća, kao i iz drugih sektora privrednim aktivnostima što je rezultiralo manjim procentom prometa. Sektori koji koji imaju manji procenat prometa su hoteli i restorani sa 1.0 – 1.2% i ostale usluge 0.9 -1.0%.

**Grafikon 3. Promet prema privrednim aktivnostima – SPA 2008 – 2011**



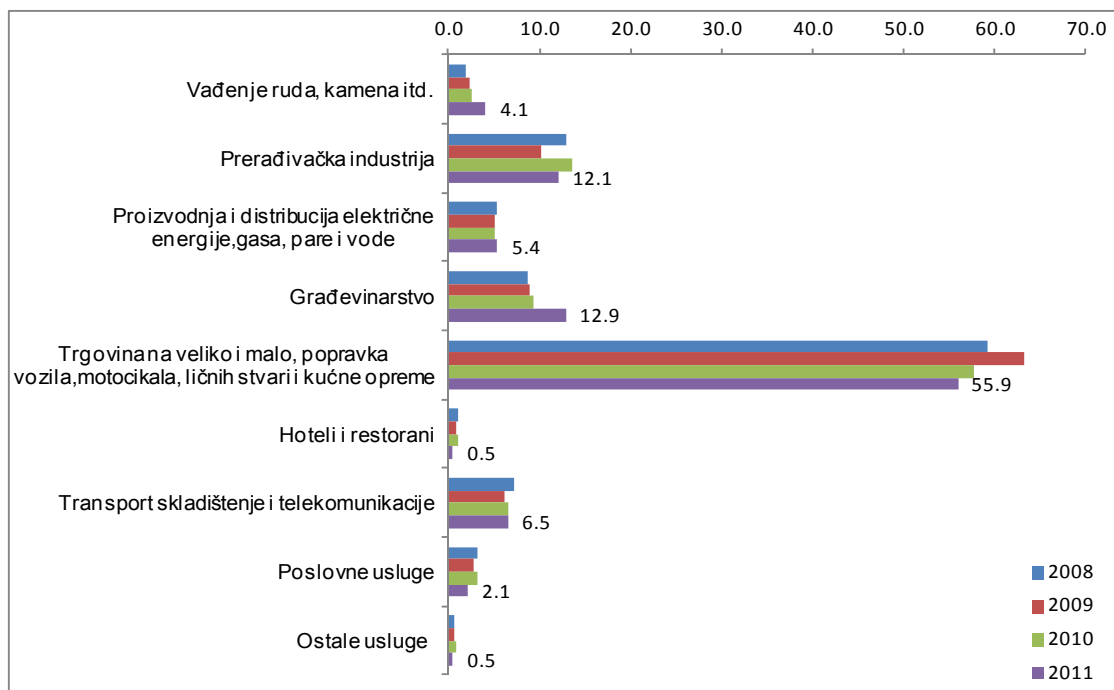
## 4.2. Troškovi

Tabela 8. Troškovi na osnovu privrednih sektora iz SPA 2008 – 2011

Sektori	Opis privrednih sektora	2008	2009	2010	2011
C	Vađenje ruda, kamena itd.	1.8	2.2	2.6	4.1
D	Prerađivačka industrija	13.0	10.2	13.6	12.1
E	Proizvodnja i distribucija električne energije, gasa, pare i vode	5.2	5.0	5.1	5.4
F	Građevinarstvo	8.7	8.8	9.3	12.9
G	Trgovina na veliko i malo, popravka vozila, motocikala, ličnih stvari i kućne	59.1	63.3	57.8	55.9
H	Hoteli i restorani	1.1	0.9	1.0	0.5
I	Transport skladištenje i telekomunikacije	7.2	6.0	6.7	6.5
K	Poslovne usluge	3.1	2.8	3.2	2.1
O	Ostale usluge	0.7	0.7	0.8	0.5
<b>Ukupno</b>		<b>100</b>	<b>100</b>	<b>100</b>	<b>100</b>

Na osnovu strukturne ankete preduzeća za period od 2008 do 2011.godine, vidimo da rashodi ili pretežne kupovine dominantni u sektoru trgovine sa stopom od 55.9 do 63.3% od ukupne vrednosti svih aktivnosti. Na osnovu navedenih podataka vidimo da su najniži troškovi kod restorana 0.5-1,1% i ostale usluge 0.5 - 0.8%, što je realno i proporcionalno broju preduzeća.

Grafikon 4. Troškovi na osnovu privrednih sektora za SPA 2008 - 2011





# Agencija Statistike Kosova

## *Kratak opis*

**Agencija Statistike Kosova** je profesionalna institucija koja se bavi prikupljanjem, obradom i objavljivanjem službenih podataka statistika. Kao takav deluje od 1948.godine i prošao je kroz nekoliko istorijskih faza, strukturiran prema državnom uređenju tog vremena.

Dana 2. avgusta 1999, Agencija je nastavila svoj profesionalni rad (posle 9 godina prekida svih statističkih serija na štetu interesa Kosova), kao nezavisna institucija u okviru Ministarstva za državnu upravu. Od datum 12.12.2011 ove Agencije posluje u okviru Vlade Kosova. Kancelarija se finansira od Konsolidovanog budžeta Kosova, ali i od donatora za posebne projekte i tehničku profesionalnu podršku.

**Agencija Statistike Kosova** deluje na osnovu Zakona br.04/L-036, koji je stupio na snagu 12.12.2011. Strateški razvojni plan 2009-2013 je na srednjoročnoj implementaciji za razvoj statističkog sistema u korelaciji sa statistikama Evropske unije (EUROSTAT-a).

**Agencija Statistike Kosova** ima sledeću organizacionu strukturu: *Departmane za proizvodnju statistika (Departman za ekonomske statistike i nacionalnih računa, Departman za statistiku stanovništva, Departman poljoprivrede i životne sredine i Departman za socijalne statistike. **Departmani podrške**; Departman za metodologiju i informatičku tehnologiju, Departman administracije. U okviru Agencije takođe je obrazovana i Kancelarija za Popis stanovništva, domaćinstava i stanova. **Regionalne kancelarije** su u Đakovici, Gnjilanu, Mitrovici, Peći, Prizrenu, Prištini i Uroševcu.*

Broj zaposlenih i budžet još uvek su ograničeni. Zaposleni su ukupno 134 radnika, od njih 96 (71.6%) u sedištu Zavoda, dok u regionalnim kancelarijama 38 (28.4%), sa kvalifikacionom strukturom: 65,4% sa visokom stručnom spremom prema 34,6% sa srednjom stručnom spremom.

Mi imamo profesionalnu i tehničku saradnju sa svim ministarstvima Vlade Kosova, a posebno sa Ministarstvom ekonomije i finansija, Centralnom bankom Kosova, sa međunarodnim institucijama, EUROSTAT-om, Međunarodnim monetarnim fondom, Svetskom bankom, SIDA iz Švedske, DFID-om, UNFPA, UNDP, UNVEF i sa statistikama zemalja u regionu.

**Agencija Statistike Kosova** skoro u potpunosti pokriva teritoriju Republike Kosova, na osnovu strukture statističkih krugova, kao osnovna i jedina jedinica na nivou zemlje. Sva istraživanja sprovedena na terenu koriste uzorke koji pokrivaju ove popisne statističke krugove ali, i metodologiju skladu sa međunarodnim preporukama. Tokom prikupljanja statističkih podataka i izveštaja od izveštajnih jedinica angažuju se: stručnjaci, tehničari, administratori, građani mesnih kancelarija, terenski popisivači regionalnih kancelarija.

U 2011 smo uspešno realizovali projekat Popisa stanovništva, domaćinstava i stanova, koji nije sproveden od 1981 godine. Rezultati dobijeni iz Popisa će imati značajnu ulogu u sastavljanju razvojne politike.

**Misija agencije**; da zadovolji potrebe korisnika sa kvalitetnim, blagovremenim i objektivnim statističkim podacima, u vremenu i prostoru, tako da korisnici imaju pouzdane osnovne redovne preglede u interesu planiranja i razvoja tokom izrade projekata na opštinskom nivou i nivou zemlje. Da podrži vladine institucije, naučne institute, i akademiju, poslovna preduzeća kao i samostalne istraživače u cilju obezbeđivanja odgovarajućih informacija donosiocima odluka i drugim korisnicima na Kosovu.

- **Adresa:** **AGENCIJA STATISTIKE KOSOVA**,  
Ul. "Zenel Salihu", br. 4, 10000 Priština
- **Telefon:** +381 (0) 38 200 31 104  
Izvršni direktor: +381 (0) 38 200 31 112
- **Fax:** +381 (0) 38 235 033
- **E-mail:** [economic@rks-qov.net](mailto:economic@rks-qov.net)
- **Veb-stranica:** <http://esk.rks-qov.net/>