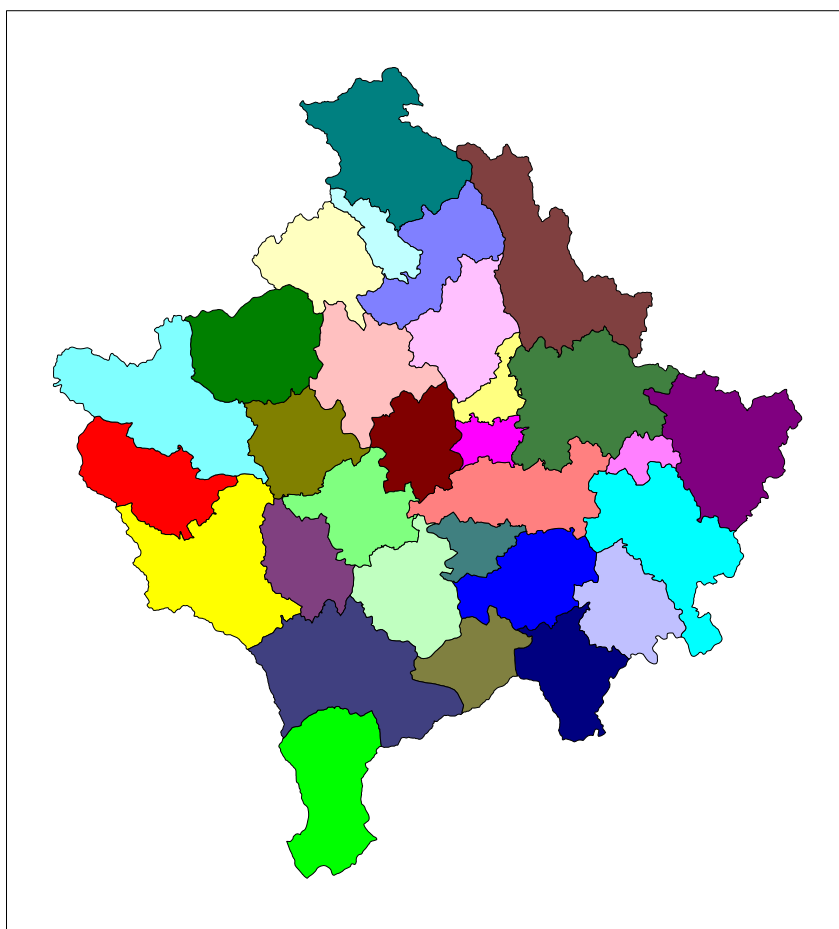




Institucionet e Përkohshme Vetëqeverisëse / Privremena Institucija Samouprave / Provisional Institutions of Self Government  
Çevertia e Kosovës / Vlada Kosova / Government of Kosovo  
Ministria e Shërbimeve Publike / Ministarstvo javnih službi / Ministry of Public Services

## Seria 3: Statistikat Ekonomike

# Statistikat e Tregtisë së Jashtme 2006



Enti i Statistikës së Kosovës  
Zavod za Statistiku Kosova  
Statistical Office of Kosovo

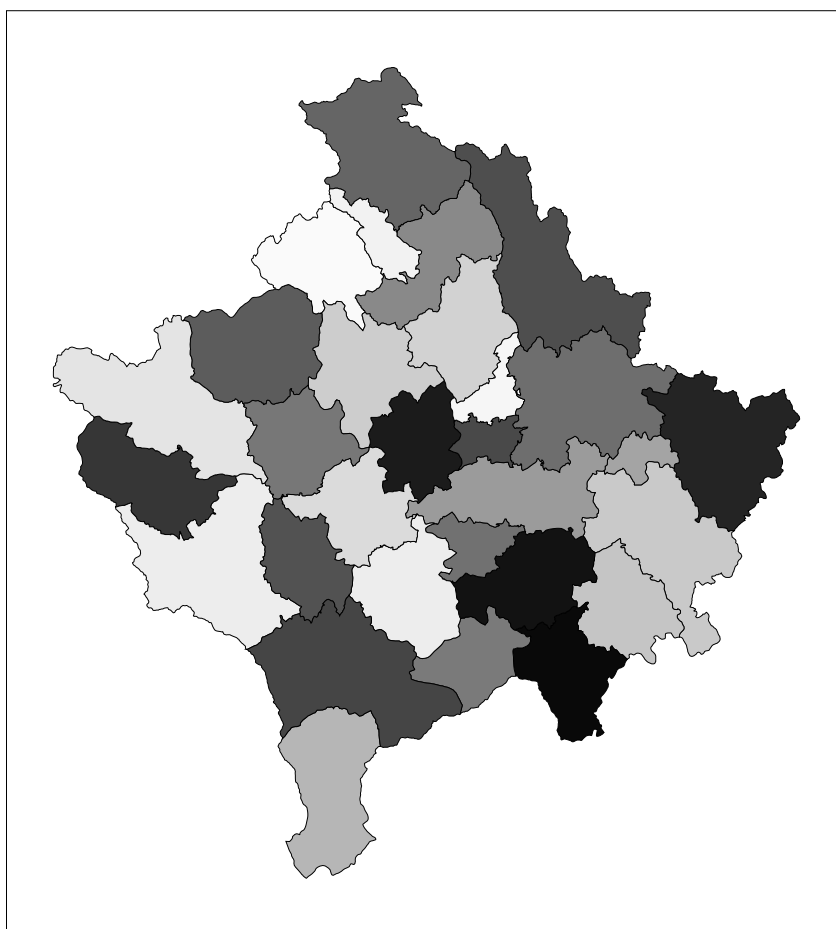




Institucionet e Përkohshme Vetëqeverisëse / Privremena Institucija Samouprave / Provisional Institutions of Self Government  
Qeveria e Kosovës / Vlada Kosova / Government of Kosovo  
Ministria e Shërbimeve Publike / Ministarstvo javnih službi / Ministry of Public Services

## Seria 3: Statistikat Ekonomike

# Statistikat e Tregtisë së Jashtme 2006



Enti i Statistikës së Kosovës  
Zavod za Statistiku Kosova  
Statistical Office of Kosovo

Botuesi: Enti i Statistikës së Kosovës (ESK)

Data e botimit: Gusht 2007

© : Enti i Statistikës së Kosovës

Riprodhimi autorizohet nëse tregohet burimi.

E shtypur nga: K.G.T, Prishtinë, Kosovë

Informata të shumta janë në dispozicion në internet,  
ku mund të qaseni përmes veb-faqes së ESK-së  
në internet: [www.ks-gov.net/esk](http://www.ks-gov.net/esk)

## **P a r a t h ë n i e**

Enti i Statistikës së Kosovës (ESK) filloi të publikojë të dhënat për Importin e Kosovës që nga viti 2001.

Publikimi për tregtinë e jashtme është i bazuar në të dhënat e Shërbimit Doganor të Kosovës dhe Korporatës Energjetike të Kosovës për energji elektrike.

Të dhënat e para paraprake për eksportin janë për vitin 2000 dhe 2001.

Të dhënat në këtë publikim ndryshojnë nga të dhënat paraprake të publikuara më parë.

Ky publikim vjetor përmban 16 tabela për Tregtinë e Jashtme të Kosovës, për vitin 2006 me disa krahasime për vitet 2002- 2006. Këto tabela kanë të bëjnë me importin dhe eksportin sipas qarkullimit të mallrave, seksioneve, vendeve, pikave kufitare sipas artikujve.

Importet janë paraqitur sipas origjinës së vendit.

Sugjerimet dhe vërejtjet e shfrytëzuesve janë të mirëseardhura.

Publikimet e ardhshme sigurisht se do të sjellin të dhëna të reja dhe kualitet me të mirë.

Departamenti i statistikave ekonomike dhe LLK  
Ismajl Sahiti, Menseure Çerkezi dhe  
Drejtori i Departamentit – Ilir T. Berisha

Gusht 2007

Kryeshefi Ekzekutiv i ESK-së  
Avni Kastrati

## Lista e shkurtesave

TM1	Tremujori i parë i vitit
TM2	Tremujori i dytë i vitit
TM3	Tremujori i tretë vitit
TM4	Tremujori i katërt i vitit
F.O.B	I lirë në bord
C.I.F.	Kosto, Sigurim, Transport
BE	Bashkimi Evropian
NK	Nomenklaturë e Kombinuar
KNTJ	Klasifikimi Ndërkombëtar i Tregtisë së Jashtme
KST	Klasifikimi standard i tregtisë
DUD	Dokument Unik Doganor
SH	Sistemi Harmonizuar
SNO	Standardet Ndërkombëtare të Organizimit

## Simbolet

:	Nuk ka të dhëna
0	Më pak se gjysma e njësisë së përdorur
—	Nuk aplikohet

## Përmbajtja

	Faqe
Rrjedhat e eksportit dhe të importit gjatë vitit 2006.....	5
Statistikat e tregtisë së jashtme – shënime metodologjike .....	6
Tabela 1: Qarkullimi i mallrave në tregtinë e jashtme ( 2001 – 2006 ).....	9
Tabela 2: Qarkullimi i mallrave në tregtinë e jashtme ( 2005 – 2006 ) .....	10
Tabela 3: Eksporti dhe importi sipas seksioneve të (SITC) në vlerë ( 2005 – 2006 ).....	12
Tabela 4: Eksporti dhe importi sipas seksioneve të (SITC) në përqindje ( 2005 – 2006 ).....	12
Tabela 5: Eksporti sipas seksioneve të (HS) në vlerë ( 2002 – 2006 ).....	14
Tabela 6: Importi sipas seksioneve të (HS) në vlerë ( 2002 – 2006 ).....	14
Tabela 7: Pjesëmarrja e eksportit sipas seksioneve në raport me totalin.....	15
Tabela 8: Pjesëmarrja e importit sipas seksioneve në raport me totalin .....	15
Tabela 9: Eksporti sipas kapitujve në vlerë ( 2004 – 2006 ) .....	16
Tabela 10: Importi sipas kapitujve në vlerë ( 2004 – 2006 ) .....	20
Tabela 11: Eksporti sipas vendeve në vlerë ( 2002 – 2006 ).....	24
Tabela 12: Pjesëmarrja e eksportit sipas vendeve në raport me totalin ( 2002 – 2006 ).....	25
Tabela 13: Importi sipas vendeve në vlerë ( 2002 – 2006 ).....	26
Tabela 14: Pjesëmarrja e importit sipas vendeve në raport me totalin (2002-2006) .....	27
Tabela 15: Eksporti dhe Importi sipas pikave kufitare në vlerë ( 2002 – 2006 ).....	29
Tabela 16: Eksporti dhe importi sipas pikave kufitare në raport me totalin (2002-2006).....	29





## Rrjedhat e eksportit dhe të importit gjatë vitit 2006

Duke analizuar të dhënat gjatë periudhës 2002-2006 vërehet se kemi një rritje si të eksporti ashtu edhe të importi.

Deficiti tregtar në vitin 2006 arriti në 1195,1 milion ku edhe në këtë vit kemi bilanc negativ. Totali i eksporteve në këtë vite ishte 110,7 milion euro, ndërsa importi 1305.8 milion euro, eksporti mbulon importin vetëm 8,5%.

Në këtë publikim janë dhënë më gjerësisht shumë sqarime në detaje për atë se çka importon vendi ynë nga tregu i jashtëm e çka eksporton në tregun e jashtëm.

Duke krahasuar të dhënat e vitit 2006 me ato të vitit 2005 për disa grupemallrash më kryesore, shohim se rritja vjetore e eksporteve është 96,8%. Përbërësit kryesor të eksportit në vitin 2006 janë lëndët djegëse të cilat u rritën nga 1.7 milion euro në 8.5 milion euro (396,1), mallrat e përpunuara u rritën nga 6.6 milion euro në 31.8 milion euro (377,5%), mallrat të tjera të përpunuara nga 2.8 milion euro në 5.5 milion euro (92,1%), yndyrat bimore dhe shtazore nga 143 mijë euro në 247 mijë euro (73,0%), ushqimi dhe kafshët e gjalla u rritën nga 5.0 milion euro në 8.5 milion euro (68,0%), materiali i papërpunuar u rritë nga 26.8 milion euro në 42.9 milion euro (59,8%).

Sa i përket importeve rritja vjetore në vitin 2006 ishte 12,8%. Përbërësit kryesor të importeve janë yndyrat bimore dhe shtazore ku u rritën nga 9.9 milion euro në 13.9 milion euro (40,4%), mallrat e përpunuara nga 220.1 milion euro në 264.8 milion euro (20,3%), produktet kimike nga 115.9 milion euro në 138.7 milion euro (19,7%), lëndët djegëse nga 182.3 milion euro në 217.1 milion euro (19,0%), mallra të tjera të përpunuara nga 99.4 milion euro në 112.6 milion euro (13,3%), ushqimi dhe kafshët e gjalla nga 206.1 milion euro në 228.3 milion euro (10,7%), pijet dhe duhani nga 65.6 milion euro në 73.4 milion euro (11,8%), materiale të papërpunuara nga 23.4 milion euro në 24.5 milion euro (4,4%) si dhe kemi një rënie të grupi i mallrave, makineritë dhe pajisjet e transporti, nga 234.2 milion euro në 232.2 milion euro (- 0,9%).

Lidhur me eksportin dhe importin e Kosovës, partner kryesor tregtar janë vendet ballkanike ku bëjnë pjesë me 60,4% për eksport dhe 53% për import, në raport me totalin e vitit 2006, ndërsa BE bënë pjesë me 25,8% për eksport dhe 30,0% për import, në raport me totalin e vitit 2006. Për sa i përket eksporteve të Kosovës me vendet ballkanike, Serbia merr pjesë me 18,9% në raport me totalin e vitit 2006, Bullgaria me 12,2%, Shqipëria me 11,4%, ndërsa pjesëmarrjen më të madhe të importeve në Kosovë në vendet ballkanike e kanë Maqedonia me 19,7% dhe Serbia me 14,6%.

## **Statistikat e tregtisë së jashtme – shënime metodologjike**

### **Burimet**

Statistikat e tregtisë përbëhen kryesisht nga dokumentacioni i dorëzuar tek autoriteti doganor nga importuesit apo eksportuesit (apo agjentët e tyre). Ky dokument është Dokument Unik Doganor (DUD), i cili përdoret për qëllime të çdoganimit. Informatat nga dokumenti mbahen nga sistemi informativ doganor. Burimet shtesë të të dhënave, janë të dhëna administrative për import dhe eksport të rrymës elektrike.

### **Përgjegjësitë për mbledhjen, përpilimin dhe publikimin e të dhënave**

Administrata doganore është përgjegjëse për mbledhjen, futjen dhe përpunimin e të dhënave të deklaratës doganore. Të dhënat në fushën e statistikave që regjistrohen në DUD, raportohen në baza mujore nga Administrata Doganore, në ESK, në mënyrë elektronike. ESK-ës është përgjegjës për mbledhjen, përpilimin dhe publikimin e të dhënave të tregtisë së jashtme. Këto statistika përfshijnë të dhënat sipas llojit të procedurave doganore. Puna shtesë përfshinë korigjimin dhe miratimin e të dhënave doganore.

### **Përfshirja**

Statistikat e tregtisë së jashtme nuk përfshijnë importet dhe eksportet e mallrave të përkohshme, të cilat në gjendje të pandryshuar do të kthehen pas një kohe të caktuar, siç janë shërbimet, riparimet, paratë në kuptimin e rrogave, paraja në ari, furnizimi i veturave kosovare jashtë vendit me derivate, importi i mallrave për zyrat ndërlidhëse dhe misioneve tjera diplomatike në Kosovë, bagazhi personal i udhëtarëve, shembujt komercial apo pakot postare me vlerë të ulët.

### **Sistemi i regjistrimit**

Statistikat e tregtisë së jashtme janë të përpiluara sipas sistemit “të veçantë” (definicioni lehtësues) të regjistrimit të tregtisë ndërkombëtare. Sipas këtij sistemi importet dhe eksportet janë të regjistruara, në kohën kur mallrat lëvizin nëpër territor me qarkullim të lirë, e kjo është, pjesa brenda ku mallrat mund të shiten pa kufizime doganore. Definicioni lehtësues nënkupton që përveç transaksionit të rregullt të importit dhe eksportit, i përfshirë është edhe përpunimi i jashtëm dhe i brendshëm.

Importet e veçanta përbëhen nga importet e mallrave nga jashtë, brenda territorit me qarkullim të lirë për konsum, për përpunim dhe pastaj për përpunim të jashtëm.

Importet e veçanta përfshijnë eksportet e mallrave të nisura për në vende me qarkullim të lirë, mallrat për përpunim të brendshëm dhe mallrat për përpunim të jashtëm. Të përjashtuara janë mallrat që janë në transit.

### **Vlerësimi**

Për importe, përdoret vlera c.i.f. (duke përfshirë koston, sigurimin dhe transportin e mallrave në pikën hyrëse në Kosovë). Për eksporte përdoret vlera f.o.b. (i lirë në bord). Ky është çmimi i mallrave të blerë jashtë vendit, përfshirë këtu paketimin, transportin brenda shtetit, çmimin për ngarkim, sigurimin si dhe shpenzimet tjera të cilat shfaqen kur mallrat vendosen në anije për eksportim, në aeroplan apo barten në zona të largëta. Vlera e faturës rillogaritet në vlerën e kufirit kosovar, duke shtuar apo zbritur, tërësisht apo pjesërisht,

shpenzimet e transportit, ngarkimit, shkarkimit, të cilat varen nga kushtet e furnizimit të caktuara në kontratë.

Vlera përjashton:

- çdo shumë të pranuar nga eksportuesi gjatë rrugës së rifondimit, rikthimit të pagesës doganore, subvencionimit apo nga ndonjë ndihme tjetër.
- çdo obligim të huaj doganor apo ndërrim të transportit të mallrave përveç në pikën doganore apo në pikën e eksportimit.

Vlera është në euro. Për transaksionet ku vlera është dhënë në një valutë tjetër, këmbimi në euro bëhet duke përdorur kursin javor të këmbimit valutë.

### **Periudha e referimit**

Muaji kalendarik është periudhë themelore për t'i mbledhur të dhënat. Duke u bazuar në të dhënat doganore, data e dorëzimit të deklaratës doganore apo datat tjera të vlefshme për implementimin e rregullave doganore, janë koha për t'i regjistruar transaksionet e importit/eksportit.

### **Njësitë e sasisë**

Sasia e mallrave të importuara dhe eksportuara tregohet në peshë neto, në qoftë se mund të caktohet, duke marrë parasysh natyrën e produktit si dhe në njësi plotësuese kur përshkruhet nga nomenklatura e tarifës doganore.

Pesha neto është njësi e zakonshme e sasisë së dhënë. Pesha e konteinerëve, valixheve, qypave dhe materialeve paketues, janë të përjashtuara.

Njësitë tjera të sasisë përdoren për disa mallra më të rëndësishëm si, kafshë të gjalla, motorët e automjeteve, pajisjeve vendore, orëve, rrobave (ku si njësi matëse përdoret numri), këpucë (ku përdoret numri i palëve), mbështjellës për dysheme (ku përdoret metri katror) dhe pijet (ku përdoret vëllimi).

### **Shtetet partnere**

Në këtë publikim, importet janë të regjistruara sipas vendit të origjinës (si e kundërta e vendit të destinimit). Mallrat e marra ose të prodhuara në një vend me prejardhje po nga i njëjti vend. Një produkt në prodhimin e të cilit janë të përfshira dy a më tepër vende, si vendi i origjinës, konsiderohet vendi në të cilin është bërë përpunimi i fundit i rëndësishëm. Paketimi, ripaketimi, klasifikimi nuk konsiderohen si procese prodhuese.

Eksportet janë të klasifikuara sipas vendit të destinimit të fundit. Destinimi i fundit i mallrave konsiderohet shteti i fundit për të cilin mallrat janë dedikuar. Kjo nuk do të thotë se është shteti ku mallrat do të shkarkohen ose ku do të bëhet konsumi i fundit.

### **Klasifikimi i shtetit**

Nomenklatura e shteteve është klasifikimi i shteteve (gjeonomenklatura), sipas Gazetës Zyrtare të Komisionit Evropian, të publikuar çdo vit. Që nga janari 1999, përdoret sistemi ISO alfa 2 shifror i Kombeve të Bashkuara, ku secili shtet identifikohet me shifër të përbërë prej dy shkronjash.

### **Klasifikimi i mallrave**

Statistikat mblidhen duke përdorur Nomenklaturën e Kombinuar (NK) 8 shifror – tarifave dhe nomenklaturave statistikore të BE. Kjo nomenklaturë çdo vit udhëhiqet dhe azhurnohet nga komisioni në bashkëpunim me shtetet anëtare. NK përputhet me sistemin 6 shifror të

Sistemit të Harmonizuar të Përshkrimit dhe Kodimit të Mallrave (SH) – Nomenklatura e Këshillit Doganor për Bashkëpunim cila përdoret në tërë botën për aplikimin e tarifave doganore dhe përpilimin e statistikave të tregtisë së jashtme. NK përmban rreth 10,400 8-shifror nënkrrerë, 6 shifrat e para të cilat janë të njëjta me shifrat e Sistemit të Harmonizuar (SH).

Klasifikimi standard i tregtisë (KST), versioni i ripunuar nr. 3 (ITC Rev 3), është zhvilluar nga Kombet e Bashkuara për krahasueshmëri të avancuar ndërkombëtare për statistika të tregtisë së jashtme.

Klasifikimi Ndërkombëtar i Tregtisë së Jashtme (KNTJ) versioni i ripunuar nr. 3 përmban rreth 3,100 krrerë themelor (5- shifrore). Këto janë të kombinuara në 261 grupe (3-shifrore), 67 divizione (2-shifrore) dhe 10 seksione (1-shifror). Për shembull, Seksioni 6 (mallrat e fabrikuar të klasifikuara kryesisht sipas materialit) përbëhen nga 9 Divizione, 61 deri në 69. Divizion 64 (letër, karton dhe artikujt prej tyre) përbëhen nga dy grupe, 641 dhe 642, të cilat bashkërisht përbëjnë 72 krrerë themelor, siç janë 642.94 (paloma, peshqirë, mbulesa për tavolina, dhe të ngjashme).

KNTJ versioni i ripunuar nr. 3 është identik me strukturën e Sistemit të harmonizuar. Secila kategori e KNTJ (duke përfshirë të gjithë krrerët themelor) është ekuivalent me kombinimin e krrerëve të S.H. (prandaj edhe të kombinimit të krrerëve të NK).

### **Publikimi i të dhënave**

Të dhënat mujore janë të përkohshme deri sa të nxjerrën si të dhëna përfundimtare dhe publikohen 30 ditë pas muajit referues.

Të dhënat vjetore publikohen dy herë: së pari si të dhëna të përkohshme brenda afatit paraprak (30 ditë pas muajit referues) dhe së dyti si të dhëna përfundimtare (në prill).

### **Publikimi**

**Të dhënat e publikuara** të statistikave të tregtisë së jashtme janë:

Të dhënat e grupuara publikohen në web faqen e ESK, 30 ditë pas periudhës referuese.

### **Çdo muaj:**

Statistikat mujore të tregtisë së jashtme të Kosovës

### **Çdo vit:**

Të dhënat përfundimtare

Statistikat e tregtisë së jashtme të Kosovës

Tabela 1: Qarkullimi i mallrave në tregtinë e jashtme ( 2001 – 2006 )

(1.000 €)

Periudha	Eksport( FOB )	Import( CIF )	Bilanci tregtar	Përqindja e mbulimit
1	2	3	4=2-3	3=2/3
2001	10.559	684.500	-673.941	1,5
2002	27.599	854.758	-827.159	3,2
2003	35.621	973.265	-937.644	3,7
2004	56.567	1.063.347	-1.006.780	5,3
2005	56.283	1.157.492	-1.101.209	4,9
2006	110.774	1.305.879	-1.195.105	8,5

Figura 1: Qarkullimi në tregtinë e jashtme sipas viteve në vlerë

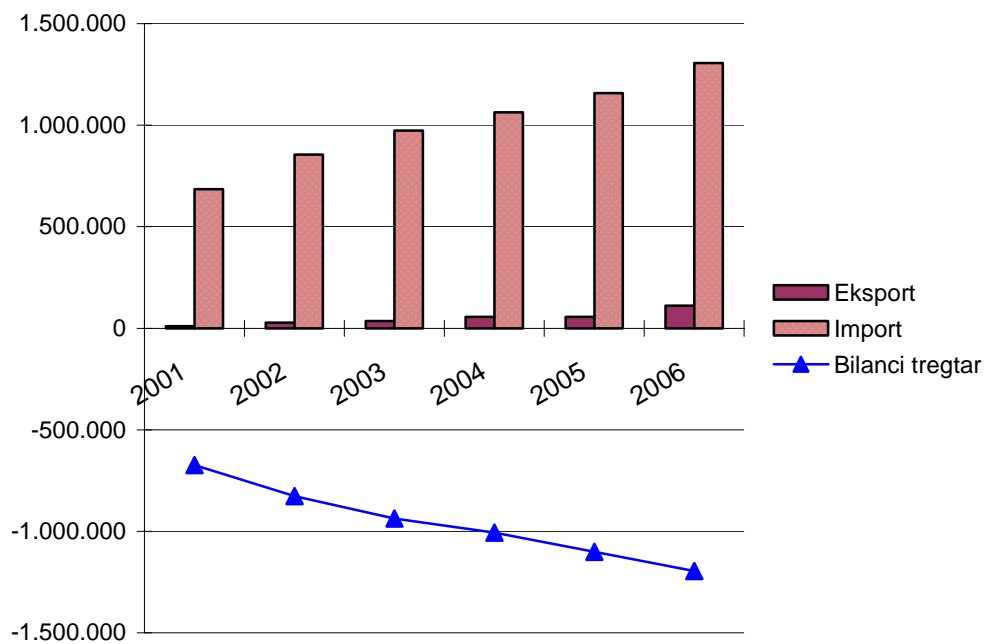
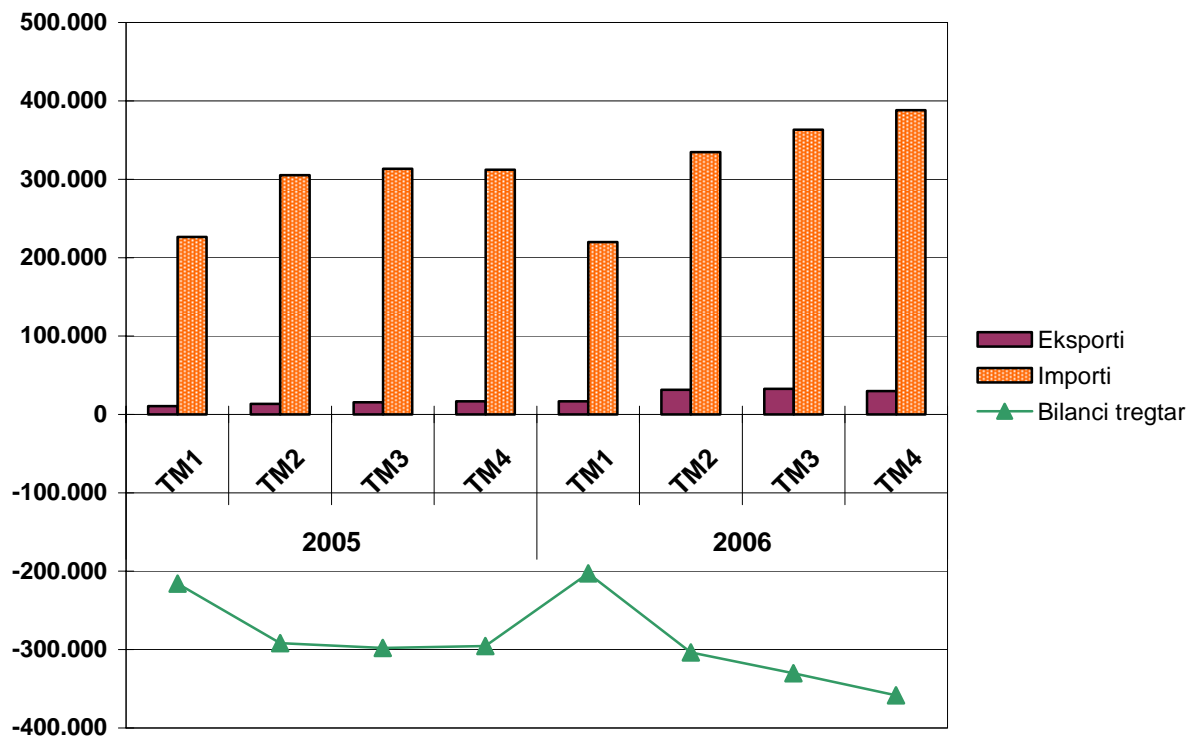


Tabela 2: Qarkullimi i mallrave në tregtinë e jashtme ( 2005 – 2006 )

(1.000 €)

Periudha	Eksporti	Importi	Bilanci tregtar	Përqindja e mbulimit
1	2	3	4=2-3	5=2/3
2005-TM1	10.585	226.405	-215.819	4,7
2005-TM2	13.536	305.277	-291.741	4,4
2005-TM3	15.555	313.502	-297.947	5,0
2005-TM4	16.607	312.308	-295.701	5,3
2006-TM1	16.938	219.804	-202.866	7,7
2006-TM2	31.336	334.816	-303.480	9,4
2006-TM3	32.750	363.138	-330.388	9,0
2006-TM4	29.749	388.121	-358.372	7,7
Jan-05	2.710	61.691	-58.981	4,4
Shk-05	2.842	65.528	-62.686	4,3
Mar-05	5.033	99.186	-94.153	5,1
Pril-05	4.610	99.892	-95.282	4,6
Maj-05	4.758	102.844	-98.086	4,6
Qer-05	4.168	102.540	-98.372	4,1
Kor-05	4.595	106.851	-102.256	4,3
Gsh-05	6.149	104.309	-98.160	5,9
Sht-05	4.811	102.341	-97.530	4,7
Tet-05	6.054	113.680	-107.626	5,3
Nën-05	5.304	88.169	-82.865	6,0
Dhj-05	5.249	110.460	-105.211	4,8
Jan-06	3.189	55.156	-51.967	5,8
Shk-06	4.472	69.215	-64.743	6,5
Mar-06	9.277	95.434	-86.157	9,7
Pril-06	10.735	108.144	-97.409	9,9
Maj-06	10.892	116.967	-106.075	9,3
Qer-06	9.710	109.706	-99.996	8,9
Kor-06	11.308	110.018	-98.710	10,3
Gsh-06	11.034	129.086	-118.052	8,5
Sht-06	10.408	124.034	-113.626	8,4
Tet-06	11.649	130.840	-119.191	8,9
Nën-06	12.725	118.862	-106.137	10,7
Dhj-06	5.375	138.419	-133.044	3,9

Figura 2: Qarkullimi në tregtinë e jashtme sipas tremujorëve në vlerë për vitin ( 2005 – 2006 )



**Tabela 3: Eksporti dhe importi sipas seksioneve të (SITC) në vlerë ( 2005 – 2006 )**

(1.000 €)

Kodi	Seksionet sipas KNTJ	Eksport			Import		
		2005	2006	2006/2005	2005	2006	2006/2005
0	Ushqime dhe kafshë të gjalla	5.076	8.526	168,0	206.183	228.336	110,7
1	Pije dhe duhan	2.754	2.785	101,1	65.679	73.439	111,8
2	Materiale të papërpunuara	26.852	42.904	159,8	23.486	24.528	104,4
3	Lëndë djegëse	1.721	8.540	496,1	182.381	217.116	119,0
4	Yndyrna bimore dhe shtazore	143	247	173,0	9.932	13.940	140,4
5	Produkte kimike	1.327	1.386	104,5	115.956	138.780	119,7
6	Mallra të përpunuara	6.678	31.885	477,5	220.165	264.818	120,3
7	Makineri e pajisje transporti	8.829	8.940	101,3	234.273	232.228	99,1
8	Mallra të tjera të përpunuara	2.895	5.561	192,1	99.438	112.694	113,3
9	Mallra të pa klasifikuara diku tjetër	8	0	0,0	0	0	0,0
	<b>Gjithsej</b>	<b>56.283</b>	<b>110.774</b>	<b>196,8</b>	<b>1.157.492</b>	<b>1.305.879</b>	<b>112,8</b>

**Tabela 4: Eksporti dhe importi sipas seksioneve të (SITC) në përqindje ( 2005 – 2006 )**

(në %)

Kodi	Seksionet sipas KNTJ	Eksport		Import	
		2005	2006	2005	2006
0	Ushqime dhe kafshë të gjalla	9,0	7,7	17,8	17,5
1	Pije dhe duhan	4,9	2,5	5,7	5,6
2	Materiale të papërpunuara	47,7	38,7	2,0	1,9
3	Lëndë djegëse	3,1	7,7	15,8	16,6
4	Yndyrna bimore dhe shtazore	0,3	0,2	0,9	1,1
5	Produkte kimike	2,4	1,3	10,0	10,6
6	Mallra të përpunuara	11,9	28,8	19,0	20,3
7	Makineri e pajisje transporti	15,7	8,1	20,2	17,8
8	Mallra të tjera të përpunuara	5,1	5,0	8,6	8,6
9	Mallra të pa klasifikuara diku tjetër	0,0	0,0	0,0	0,0
	<b>Gjithsej</b>	<b>100,0</b>	<b>100,0</b>	<b>100,0</b>	<b>100,0</b>



Figura 3: Eksporti sipas seksioneve të (SITC) 2006 (2005)

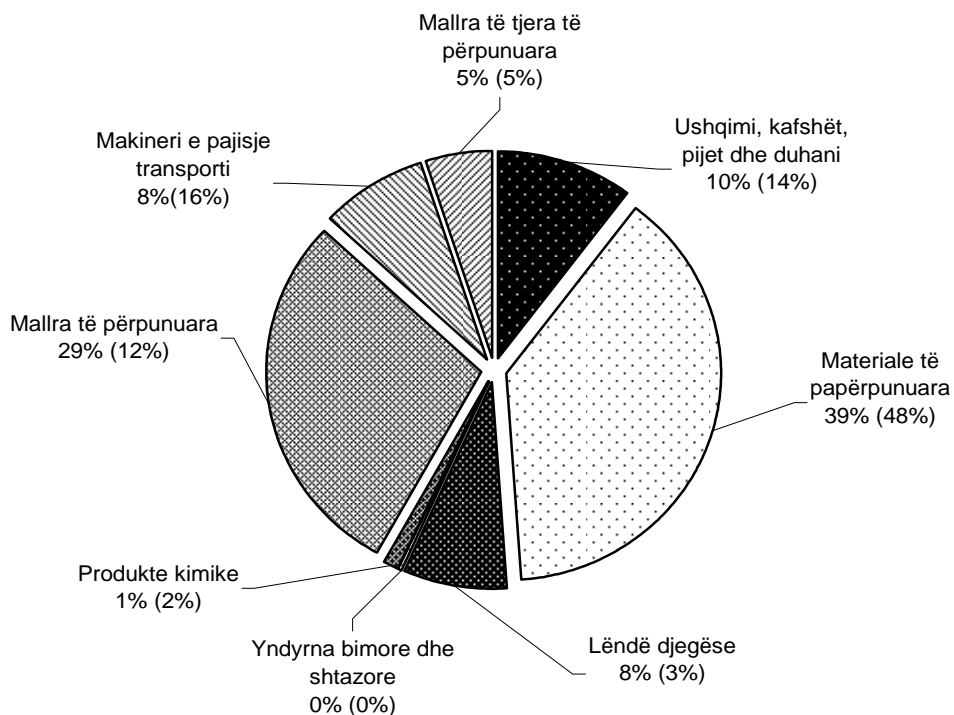
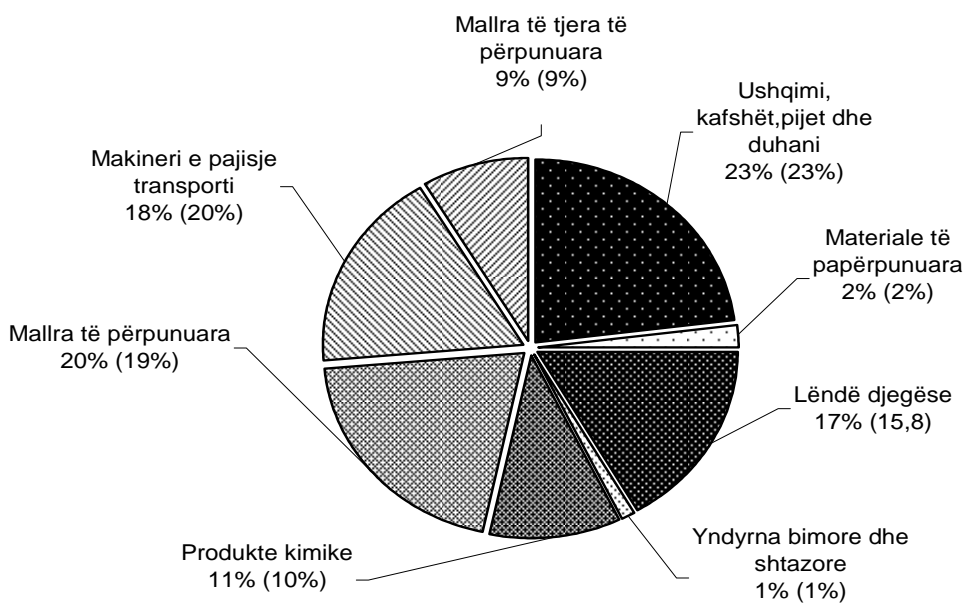


Figura 4: Importi sipas seksioneve të (SITC) 2006 (2005)



**Tabela 5: Eksporti sipas seksioneve të (HS) në vlerë ( 2002 – 2006 )**

(1.000 €)

Kodi	Seksionet sipas Sistemit të Harmonizuar(HS)	Eksporti					2006/2005 %
		2002	2003	2004	2005	2006	
1	Kafshë të gjalla, produkte me origjinë kafshe	53	14	34	451	335	74,3
2	Produkte bimore	2.367	2.391	2.569	2.888	5.062	175,3
3	Yndyrëra	91	13	21	2	54	2.419,3
4	Ushqime të përgatitura, pije, pije alkoolike dhe duhan	1.323	4.104	3.836	4.585	6.195	135,1
5	Produkte minerale	332	498	2.438	3.210	18.790	585,4
6	Produkte të industrisë kimike	329	460	1.021	1.208	1.174	97,2
7	Plastikë,gomë dhe artikuj prej tyre	2.737	2.734	3.675	968	3.214	332,0
8	Lëkurë dhe artikuj prej tyre	5.970	4.532	5.867	6.115	7.232	118,3
9	Druri dhe artikuj druri	255	641	434	426	758	178,1
10	Letër dhe artikuj prej letre	44	399	368	379	671	176,9
11	Tekstil dhe artikuj tekstili	624	1.088	1.371	613	724	118,1
12	Këpucë etj.	55	104	118	144	70	48,5
13	Artikuj prej guri, allçie, prod. qeramike dhe qelqi	643	829	1.819	373	716	191,9
14	Perla,gurë të çmuar, metale të çmuara etj.	:	27	149	217	201	92,3
15	Metale bazë dhe artikuj prej tyre	6.552	12.017	19.723	24.789	53.119	214,3
16	Makineri,pajsje mekanike dhe elektrike	3.441	3.037	9.164	6.548	7.658	116,9
17	Mjetet e transportit	1.880	1.193	1.980	2.284	1.398	61,2
18	Instr.optike,mjekësore,fotog.,muzikore etj.	88	114	1.141	391	274	70,0
19	Armët dhe municionet	:	:	2	2	2.474	123.701,0
20	Artikuj të ndryshëm të prodhuar	734	1.354	699	364	629	172,6
21	Veprat e artit	81	72	138	326	27	8,4
	<b>Gjithsej</b>	<b>27.599</b>	<b>35.621</b>	<b>56.567</b>	<b>56.283</b>	<b>110.774</b>	<b>196,8</b>

**Tabela 6: Importi sipas seksioneve të (HS) në vlerë ( 2002 – 2006 )**

(1.000 €)

Kodi	Seksionet sipas Sistemit të Harmonizuar(HS)	Importi					2006/2005 %
		2002	2003	2004	2005	2006	
1	Kafshë të gjalla, produkte me origjinë kafshe	50.967	50.445	52.417	54.047	50.477	93,4
2	Produkte bimore	47.110	66.675	68.147	57.248	72.991	127,5
3	Yndyrëra	7.902	8.311	7.255	10.990	15.313	139,3
4	Ushqime të përgatitura, pije, pije alkoolike dhe duhan	174.850	203.538	165.406	163.270	180.644	110,6
5	Produkte minerale	123.538	138.591	173.072	207.323	241.667	116,6
6	Produkte të industrisë kimike	52.711	70.935	97.966	91.118	107.730	118,2
7	Plastikë,gomë dhe artikuj prej tyre	25.286	32.706	42.500	50.958	60.677	119,1
8	Lëkurë dhe artikuj prej tyre	1.314	415	1.011	1.473	2.150	146,0
9	Druri dhe artikuj druri	29.947	33.173	29.921	30.530	30.305	99,3
10	Letër dhe artikuj prej letre	9.940	16.611	33.415	23.545	27.555	117,0
11	Tekstil dhe artikuj tekstili	16.415	28.775	31.154	35.892	45.122	125,7
12	Këpucë etj.	6.211	7.514	10.350	11.275	14.287	126,7
13	Artikuj prej guri, allçie, prod. qeramike dhe qelqi	72.537	60.473	54.948	51.480	56.994	110,7
14	Perla, gurë të çmuar, metale të çmuara etj.	:	55	282	262	357	136,6
15	Metale bazë dhe artikuj prej tyre	53.597	57.998	77.455	90.289	122.609	135,8
16	Makineri, paisje mekanike dhe elektrike	97.513	105.630	116.765	129.210	153.315	118,7
17	Mjetet e transportit	10.305	27.788	50.218	104.158	79.341	76,2
18	Instr.optike,mjekësore,fotog.,muzikore etj.	8.070	8.463	15.054	15.295	14.265	93,3
19	Armët dhe municionet	17	426	459	147	481	327,0
20	Artikuj të ndryshëm të prodhura	66.498	54.627	35.364	28.930	29.496	102,0
21	Veprat e artit	30	116	188	53	103	195,6
	<b>Gjithsej</b>	<b>854.758</b>	<b>973.265</b>	<b>1.063.347</b>	<b>1.157.492</b>	<b>1.305.879</b>	<b>112,8</b>

**Tabela 7: Pjesëmarrja e eksportit sipas seksioneve në raport me gjithsej**

(në %)

Kodi	Seksionet sipas Sistemit të Harmonizuar(HS)	Eksporti				
		2002	2003	2004	2005	2006
1	Kafshë të gjalla, produkte me origjinë kafshe	0,2	0,0	0,1	0,8	0,3
2	Produkte bimore	8,6	6,7	4,5	5,1	4,6
3	Yndyrëra	0,3	0,0	0,0	0,0	0,0
4	Ushqime të përgatitura, pije, pije alkoolike dhe duhan	4,8	11,5	6,8	8,1	5,6
5	Produkte minerale	1,2	1,4	4,3	5,7	17,0
6	Produkte të industrisë kimike	1,2	1,3	1,8	2,1	1,1
7	Plastikë,gomë dhe artikuj prej tyre	9,9	7,7	6,5	1,7	2,9
8	Lëkurë dhe artikuj prej tyre	21,6	12,7	10,4	10,9	6,5
9	Druri dhe artikuj druri	0,9	1,8	0,8	0,8	0,7
10	Letër dhe artikuj prej letre	0,2	1,1	0,7	0,7	0,6
11	Tekstil dhe artikuj tekstili	2,3	3,1	2,4	1,1	0,7
12	Këpucë etj.	0,2	0,3	0,2	0,3	0,1
13	Artikuj prej guri, allçie, prod. qeramike dhe qelqi	2,3	2,3	3,2	0,7	0,6
14	Perla,gurë të çmuar, metale të çmuara etj.	:	0,1	0,3	0,4	0,2
15	Metale bazë dhe artikuj prej tyre	23,7	33,7	34,9	44,0	48,0
16	Makineri,pajsje mekanike dhe elektrike	12,5	8,5	16,2	11,6	6,9
17	Mjetet e transportit	6,8	3,3	3,5	4,1	1,3
18	Instr.optike,mjekësore,fotog.,muzikore etj.	0,3	0,3	2,0	0,7	0,2
19	Armët dhe municionet	:	:	:	:	2,2
20	Artikuj të ndryshëm të prodhuar	2,7	3,8	1,2	0,6	0,6
21	Veprat e artit	0,3	0,2	0,2	0,6	0,0
	<b>Gjithsej</b>	<b>100,0</b>	<b>100,0</b>	<b>100,0</b>	<b>100,0</b>	<b>100,0</b>

**Tabela 8: Pjesëmarrja e importit sipas seksioneve në raport me gjithsej**

(në %)

Kodi	Seksionet sipas Sistemit të Harmonizuar(HS)	Importi				
		2002	2003	2004	2005	2006
1	Kafshë të gjalla, produkte me origjinë kafshe	6,0	5,2	4,9	4,7	3,9
2	Produkte bimore	5,5	6,9	6,4	4,9	5,6
3	Yndyrëra	0,9	0,9	0,7	0,9	1,2
4	Ushqime të përgatitura, pije, pije alkoolike dhe duhan	20,5	20,9	15,6	14,1	13,8
5	Produkte minerale	14,5	14,2	16,3	17,9	18,5
6	Produkte të industrisë kimike	6,2	7,3	9,2	7,9	8,2
7	Plastikë,gomë dhe artikuj prej tyre	3,0	3,4	4,0	4,4	4,6
8	Lëkurë dhe artikuj prej tyre	0,2	0,0	0,1	0,1	0,2
9	Druri dhe artikuj druri	3,5	3,4	2,8	2,6	2,3
10	Letër dhe artikuj prej letre	1,2	1,7	3,1	2,0	2,1
11	Tekstil dhe artikuj tekstili	1,9	3,0	2,9	3,1	3,5
12	Këpucë etj.	0,7	0,8	1,0	1,0	1,1
13	Artikuj prej guri, allçie, prod. qeramike dhe qelqi	8,5	6,2	5,2	4,4	4,4
14	Perla, gurë të çmuar, metale të çmuara etj.	:	0,0	0,0	0,0	0,0
15	Metale bazë dhe artikuj prej tyre	6,3	6,0	7,3	7,8	9,4
16	Makineri, paisje mekanike dhe elektrike	11,4	10,9	11,0	11,2	11,7
17	Mjetet e transportit	1,2	2,9	4,7	9,0	6,1
18	Instr.optike,mjekësore,fotog.,muzikore etj.	0,9	0,9	1,4	1,3	1,1
19	Armët dhe municionet	0,0	0,0	0,0	0,0	0,0
20	Artikuj të ndryshëm të prodhura	7,8	5,6	3,3	2,5	2,3
21	Veprat e artit	0,0	0,0	0,0	0,0	0,0
	<b>Gjithsej</b>	<b>100,0</b>	<b>100,0</b>	<b>100,0</b>	<b>100,0</b>	<b>100,0</b>

Tabela 9: Eksporti sipas kapitujve në vlerë ( 2004 – 2006 )

		(1.000 €)		
Seksioni	Emërtimi i mallrave	2004	2005	2006
1	1. Kafshë të gjalla	:	185	217
	2. Mish dhe produkte prej mishi	:	36	35
	3. Peshku dhe kafshët guackore të nënujshme	:	:	:
	4. Produktet bulmetore vezët e zogjve mjaltë natyral	34	212	83
	5. Produktet ushqimore me origjinë kafshe të papërfshira diku tjetër	:	18	:
2	6. Pemët dhe bimët e tjera të gjalla, kokat e bimëve rrënjët dhe të ngjajshme me to, gjethnajat zbukuruese	93	3	18
	7. Perimet ushqimore, rrënjët dhe zhardhak etj.	2126	2.091	2.486
	8. Frutat dhe arrat e ngrënëshme, lekurat e agrumeve apo të pjeprave	22	36	1.053
	9. Kafe, çaj, matë dhe erëza	301	643	465
	10. Drithërat	3	31	746
	11. Produkte e industrisë bluajtëse maltit niseshtetë, inulinë, gluteni i grurit	4	8	30
	12. Farat vajore, frutat me përmbajtje vajore kokrra, fara dhe frute të ndryshme, bimët industriale, medicinale, kashta dhe tagjia	21	77	264
	13. Lac, gomat, rreshirat, lëngjet dhe ekstrakte tjera bimore	:	:	:
	14. Materialet bimore që përdoren për thurje produktet bimore të papërfshira diku tjetër	:	:	:
	3	15. Vajra dhe dhjamra kafshe apo bimore dhe produktet e ndarjes së tyre, dhjamra të përgatitura të ngrënëshme, dyllet kafsheje dhe bimore	21	2
4	16. Ushqimet e përgatitura prej mishit, prej peshkut, krustaceve, prej molusqeve dhe kafshëve të tjera jo vërtebrore ujore.	167	17	:
	17. Sheqerna dhe ëmbëlsirat prej tij	37	50	94
	18. Kakao dhe përgatitjet prej kakaos.	36	350	682
	19. Pëgatitjet prej drithrave, miellit, nishestës apo qumështit, produktet e pasticerisë apo të brumërave.	39	103	32
	20. Pëgatitjet prej zarzavateve, frutave, arrave apo pjesëve të tjera të bimëve.	575	1.206	2.422
	21. Përgatitje të ndryshme të ngrënëshme.	176	101	70
	22. Pijet, pije alkoolike dhe uthllat.	2522	2.385	2.788
	23. Mbetjet dhe kthimet nga industritë ushqimore, ushqimet e përgatitura për kafshët	1	3	107
	24. Duhani dhe zëvendësuesit e përpunuar të duhanit	283	369	:

Tabela 9. 1: Eksporti sipas kufijve në vlerë ( 2004 – 2006 ) vazhdim

		(1.000 €)		
Seksioni	Emërtimi i mallrave	2004	2005	2006
5	25. Kripëra,sulfuret, oksidet,gurët, materialet suvatuese,gëlqere dhe çimento	285	114	811
	26. Xehëroret, ngjyrërat dhe hiri.	1515	1.352	8.879
	27. Lëndët djegëse minerale,vajrat minerale dhe produktet e distinit të tyre; substancat bituminoze;dyllet minerale.	638	1.743	9.099
6	28. Kimikatet inorganike,përberjet organike dhe inorg.. të metaleve të çmuara të metaleve të rralla të elementeve radioaktive apo të izotopeve	44	77	146
	29. Kimikatet organike	0	22	76
	30. Produkte farmaceutike	484	521	205
	31. Plehëruesit	11	:	5
	32. Ekstraktet ngjyrosëse dhe taninë,taninet dhe derivatet e tyre,ngjyrosësit,pigmentët dhe lëndë të tjera ngjyrosëse,ilustrosësit dhe ngjyrat e shkrimit	83	116	168
	33. Vajrat thelbësore dhe rrëshirat, përgatitjetet parfumerisë,kozmetikës apo të tabletit	68	26	11
	34. Sapuni, agjentat organike me veprim të sipërfaqshëm,preparatet larëse,preparatet lubrifikuese dyllet e përgatitura,preparatet ilustruese apo pastruese,qirinjtë , pastat modeliste me bazë allçie.	142	147	41
	35. Substanca albuminoidale; produktet me bazë amonoidi apo nisheste e ndryshme të modifikuara; tutkallet dhe ngjitësat;enzimet.	54	126	14
	36. Substanca albuminoidale, produktet me bazë amonoidi apo nisheste e ndryshme të modifikuara, tutkallet dhe ngjitësat.	:	:	20
	37. Mallrat fotografike dhe kinematografike.	16	22	0
38. Produkte të ndryshme kimike.	120	151	488	
7	39. Plastikak dhe artikujt prej tyre.	2068	615	809
	40. Goma dhe artikujt prej saj	1608	353	2.405
8	41. Lëkurat e përpunuara dhe të papërpunuara	5851	6.095	7.222
	42. Artikujt prej lëkure,samarët,mallrat e udhëtimit,çantat e dorës	16	19	10
	43. Gëzofet dhe qimet artificiale,prodhimet prej tyre.	0	0	0
9	44. Druri dhe artikujt prej druri,qymyri l drurit	434	425	758
	45. Tapa dhe artikujt prej tape	0	0	0
	46. Prodhimet e kashtes të espartos apo të materialeve të tjera thurëse	0	0	0

Tabela 9. 2: Eksporti sipas kapitujve në vlerë ( 2004 – 2006 ) vazhdim

		(1.000 €)		
Seksioni	Emërtimi i mallrave	2004	2005	2006
10	47. Brumi i drurit apo l materialeve të tjera fibroze celulozike,mbetje dhe kthime të letrës dhe të kartonit	190	142	112
	48. Letra dhe kartoni,artikuj të brumit të letrës	42	127	227
	49. Librat,revistat,pikturat dhe produkte të tjera të industrisë së shtypit dorëshkrimet dhe projektet	136	111	332
11	50. Mendafshi	14	:	:
	51. Leshi,qime kafshësh të holla apo të ashpra fije prej flokëve të kalit dhe pelhura të endura prej tyre	3	58	33
	52. Pambuku	9	11	17
	53. Fibra të tjera tekstile vegjetale,fill letre dhe pelhura të endura prej fijeve prej letre	55	:	1
	54. Filamentet e bëra nga njerëzit	120	7	25
	55. Fibra themelore të bëra nga njerëzit	15	119	89
	56. Mbushje,shajak dhe pelhura të paendura fijet speciale,spango,kordone,litarë dhe kablo,artikujt prej tyre	108	1	22
	57. Qilimat dhe veshjet të tjera të dyshemesë prej tekstili	952	192	319
	58. Pelhura speciale të endura,pelhura tekstili me xhufka,tantellat,tapiceritë,zbukurimet qendismat.	:	1	22
	59. Pëlhurat tekstile të ngopura, të veshura, të mbushura apo të laminuara të një lloji të përshtatshëm për përdorim industrial.	:	86	8
	60. Pëlhurat e thurrura me një file apo me shumë file.	3	:	:
61. Artikujt të veshjes dhe rroba plotsuese, të thurura me shumë file apo një file.	1	13	20	
62. Artikuj të veshjes dhe plotësues të veshjeve, jo të thurrura me një file apo me shumë file	13	73	46	
63. Artikuj të tjerë tekstili të ndërtuar,artikuj tekstili të përdorur; lecka etj.	77	53	122	
12	64. Këpucë dhe pjesët e artkujve të tillë	117	142	67
	65. Veshjet e kokës dhe pjesët prej tyre	:	:	:
	66. Çadrat,çadrat e diellit,bastunet mbështetës,kamzhiqet për gjueti	:	2	3
	67. Puplat dhe artikujt e bërë nga puplat,lulet artificiale,artikuj prej flokëve të njerëzve	:	:	:
13	68. Artikuj prej guri alliçie çimentoje asbesti mike apo materiale të ngjashme	68	200	495
	69. Produkte të qeramikes	176	127	131
	70. Qelq dhe artikujt prej qelqi	1574	45	90
14	71. Perlat natyrale apo të kultivuara,gurët e çmuar apo gjysëm të çmuar,metalet e çmuara,bizhuterit dhe monedhat e vjetra.	149	217	201

Tabela 9. 3: Eksporti sipas kapitujve në vlerë ( 2004 – 2006 ) vazhdim

		(1.000 €)		
Seksioni	Emërtimi i mallrave	2004	2005	2006
15	72. Hekur dhe çelik	12037	13.575	30.385
	73. Artikuj prej hekurit dhe çeliku	2864	2.670	3.063
	74. Bakr dhe artikuj prej bakri	1904	2.810	7.764
	75. Nikeli dhe artikuj prej tij	11	19	23
	76. Alumin dhe artikuj prej tij	1803	4.178	8.243
	77. Rezervë	904	:	:
	78. Plumbi dhe artikujt prej tij	22	1.171	3.086
	79. Zinku dhe artikujt prej tij	:	127	488
	80. Kallaji dhe artikujt prej tij	:	:	:
	81. Metale të tjera bazë metaloqeramikat dhe produktet prej tyre	131	:	1
82. Veglat e punës,pajisjet e punës,takëmet e ngrënies,lugët dhe pirunët prej metali bazë	48	230	58	
83. Artikuj të ndryshëm prej metali bazë	7771	9	8	
16	84. Reaktorët nukleare,bolierët,makinerit dhe pajisjet mekanike dhe pjesët e tyre	1393	4.709	4.156
	85. Makineri dhe paisje elektrike dhe pjesët e tyre,regjistruerit dhe prodhuesit e tingullit regjistruerit dhe riprodhuesit e sinjalit televiziv dhe zërit,pjesët prej artikujve të tillë	620	1.840	3.502
17	86. Lokomotivat e trenave,tramvajat,vagonët dhe pjesët e tyre,binarët e hekurudhave dhe pjesët e tyre,pajisjet e sinjalizimit të trafikut mekanike të gjitha llojeve	1358	1.361	211
	87. Mjetet e transportit të ndryshëm	2	923	1.187
	88. Avionet,anijet e hapësirës dhe pjesët e tyre	:	:	:
	89. Anijet,varkat dhe strukturat lundruese	1140	:	:
18	90. Instrumentët dhe aparatet,fotografike, kinematografike, matës, kontrolli, përpikmërie,mjekësore ose pjesët dhe plotësuesit e tyre.	:	380	264
	91. Orët e të gjitha llojeve dhe pjesët e tyre.	1	1	4
	92. Instrumentet muzikore;pjesët dhe plotësues të artikujve të tillë	2	10	5
19	93. Armët dhe municionet; pjesët dhe plotësuesit e tyre.	586	2	2.474
20	94. Mobileritë: Krevatet, dyshekët, mbajtëset e dyshekëve dhe shtresa të ngjashme të mbushura llambat dhe paisje ndriçimi,jo të përfshira ose tënspecifikuara diku tjetër;shenjat ndriçuese dhe të ngjashme,ndërtesat e parafabrikuara.	58	301	535
	95. Lodrat, të domosdosmet e lodrave dhe të sportive;pjesët dhe plotësuesit etyre.	:	30	42
21	96. Artikuj të ndryshëm të prodhuar.	138	34	53
	97. Veprat e artit, copat e mbledhura dhe antikitetet	:	326	27
<b>Gjithsej</b>		<b>56.567</b>	<b>56.283</b>	<b>110.774</b>

Tabela 10: Importi sipas kapitujve në vlerë ( 2004 – 2006 )

		(1.000 €)		
Seksioni	Emërtimi i mallrave	2004	2005	2006
<b>1</b>	1. Kafshë të gjalla	6.829	4.189	3.658
	2. Mish dhe produkte prej mishi	22.620	25.738	21.562
	3. Peshku dhe kafshët guackore të nënujshme	779	964	1.025
	4. Produktet bulmetore vezët e zogjve, mjaltë natyral	21.972	22.822	24.010
	5. Produktet ushqimore me origjinë kafshe të papërfshira diku tjetër	217	334	222
<b>2</b>	6. Pemët dhe bimët e tjera të gjalla, kokat e bimëve rrënjët dhe të ngjajshme me to, gjethnajat zbukuruese	3.854	561	715
	7. Perimet ushqimore, rrënjët dhe zhardhak etj.	10.224	11.267	12.806
	8. Frutat dhe arrat e ngrënëshme, lekurat e agrumeve apo të pjeprave	13.550	14.397	13.879
	9. Kafe, çaj, matë dhe erëza	7.678	7.704	8.583
	10. Drithërat	16.144	9.714	22.630
	11. Produkte e industrisë bluajtëse maltit niseshtetë, inulinë, gluteni i grurit	15.321	10.748	11.745
	12. Farat vajore, frutat me përmbajtje vajore kokrra, fara dhe fruta të ndryshme, bimët industriale, medicinale, kashta dhe tagjia	1.325	2.819	2.604
	13. Lac, gomat, rreshirat, lëngjet dhe ekstrakte tjera bimore	10	19	22
14. Materialet bimore që përdoren për thurje produktet bimore të papërfshira diku tjetër	41	19	8	
<b>3</b>	15. Vajra dhe dhjamra të kafshëve apo bimore dhe produktet e ndarjes së tyre, dhjamra të përgatitura të ngrënëshme, dylle kafsheje apo bimore	7.255	10.990	15.313
<b>4</b>	16. Ushqimet e përgatitura prej mishit, prej peshkut, krustaceve, prej molusqeve dhe kafshëve të tjera jo vërtebrore ujore.	19.574	9.656	9.916
	17. Sheqerna dhe ëmbëlsirat prej tij	18.184	18.949	20.895
	18. Kakao dhe përgatitjet prej kakaos.	8.626	10.713	11.501
	19. Përgatitjet prej drithrave, miellit, nishestës apo qumështit, produktet e pasticerisë apo të brumërave.	17.699	22.398	25.199
	20. Përgatitjet prej zarzavateve, frutave, arrave apo pjesëve të tjera të bimëve.	10.265	11.477	11.867
	21. Përgatitje të ndryshme të ngrënëshme.	13.204	16.408	19.330
	22. Pijet, pijet alkoolike dhe uthllat.	38.906	39.531	41.681
	23. Mbetjet dhe kthimet nga industritë ushqim-ore, ushqimet e përgatitura për kafshët	4.190	7.803	8.243
	24. Duhani dhe zëvendësuesit e përpunuar të duhanit	34.759	26.335	32.012



Tabela 10. 1: Importi sipas kapitujve në vlerë ( 2004 – 2006 ) vazhdim

		(1.000 €)		
Seksioni	Emërtimi i mallrave	2004	2005	2006
5	25. Kripëra,sulfuret, oksidet,gurët, materialet suvatuese,gëlqere dhe çimento	24.702	24.589	24.322
	26. Xehëroret, ngjyrërat dhe hiri.	2	23	:
	27. Lëndët djegëse minerale,vajrat minerale dhe produktet e destinimit të tyre, substancat bituminoze,dyllet minerale.	148.370	182.712	217.345
6	28. Kimikatet inorganike,përberjet organike dhe inorg.. të metaleve të çmuara të metaleve të rralla të elementeve radioaktive apo të izotopeve	9.019	1.459	2.315
	29. Kimikatet organike	1.169	1.304	1.370
	30. Produkte farmaceutike	40.640	28.435	30.382
	31. Plehëruësit	10.880	8.153	10.897
	32. Ekstraktet ngjyrosëse dhe tanikë,taninet dhe derivatet e tyre,ngjyrosësit,pigmentët dhe lëndë të tjera ngjyrosëse,ilustrosësit dhe ngjyrat e shkrimit	10.010	15.567	17.866
	33. Vajrat thelbësore dhe rrëshirat, përgatitjetet parfumerisë,kozmetikës apo të tauletit	7.668	12.088	14.547
	34. Sapuni, agjentat organike me veprim të sipërfaqshëm,preparatet larëse,preparatet lubrifikuese dyllet e përgatitura,preparatet ilustruese apo pastruese,qirinjtë , pastat modeliste me bazë allçie.	11.371	15.766	20.351
	35. Substanca albuminoide, produktet me bazë amonoidi apo nisheste e ndryshme të modifikuara, tutkallet dhe ngjitësat.	1.211	1.892	2.076
	36. Eksplozivët,produktet proteknike, shkrepstalidhjet prioforike, preparatet e caktuara të djegshme.	436	554	531
	37. Mallrat fotografike dhe kinematografike.	1.336	1.228	1.346
38. Produkte të ndryshme kimike.	4.222	4.670	6.050	
7	39. Plastikak dhe artikujt prej tyre.	35.217	42.267	50.562
	40. Goma dhe artikujt prej saj	7.282	8.691	10.115
8	41. Lëkurat e përpunuara dhe të papërpunuara	114	78	331
	42. Artikujt prej lëkure,samarët,mallrat e udhëtimit,çantat e dorës	891	1.388	1.806
	43. Gëzofet dhe qimet artificiale,prodhimet prej tyre.	6	8	13
9	44. Druri dhe artikujt prej druri,qymyri i drurit	29.875	30.442	30.197
	45. Tapa dhe artikujt prej tape	10	14	37
	46. Prodhimet e kashtes të espartos apo të materialeve të tjera thurëse	37	74	71

Tabela 10. 2: Importi sipas kapitujve në vlerë ( 2004 – 2006 ) vazhdim

		(1.000 €)		
Seksioni	Emërtimi i mallrave	2004	2005	2006
10	47. Brumi i drurit apo i materialeve të tjera fibroze celulozike,mbetje dhe kthime të letrës dhe të kartonit	16.328	8	30
	48. Letra dhe kartoni,artikuj të brumit të letrës	16.223	21.167	25.309
	49. Librat,revistat,pikturat dhe produkte të tjera të industrisë së shtypit dorëshkrimet dhe projektet	864	2.369	2.216
11	50. Mendafshi	5.662	1	13
	51. Leshi,qimet kafshësh të holla apo të ashpra fije prej flokëve të kalit dhe pelhura të endura prej tyre	72	41	77
	52. Pambuku	1.030	1.144	1.282
	53. Fibra të tjera tekstile vegjetale,fill letre dhe pelhura të endura prej fijeve prej letre	47	9	37
	54. Filamentet e bëra nga njerëzit	764	1.010	2.268
	55. Fibra themelore të bëra nga njerëzit	1.049	1.339	1.881
	56. Mbushje,shajak dhe pelhura të paendura fijet speciale,spango,kordone,litarë dhe kablo,artikujt prej tyre	1.251	1.357	1.071
	57. Qilimat dhe veshjet të tjera të dyshemesë prej tekstili	5.118	5.661	5.231
	58. Pelhura speciale të endura,pelhura tekstili me xhufka,tantellat,tapiceritë,zbukurimet qendismat.	379	611	659
	59. Pëlhurat tekstile të ngopura, të veshura, të mbushura apo të laminuara të një lloji të përshtatshëm për përdorim industrial.	211	166	550
	60. Pëlhurat e thurrura me një file apo me shumë file.	276	231	334
61. Artikujt të veshjes dhe rroba plotsuese, të thurura me shumë file apo një file.	4.256	5.715	7.301	
62. Artikuj të veshjes dhe plotësues të veshjeve, jo të thurrura me një apo me shumë file	8.631	15.217	20.230	
63. Artikuj të tjerë tekstili të ndërtuar,artikuj tekstili të përdorur; lecka etj.	2.410	3.389	4.189	
12	64. Këpucë dhe pjesët e artkujve të tillë	9.712	10.575	13.324
	65. Veshjet e kokës dhe pjesët prej tyre	270	220	285
	66. Çadrat,çadtrat e diellit,bastunet mbështetës,kamzhiqet për gjueti	206	295	436
	67. Puplat dhe artikujt e bërë nga puplat,lulet artificiale,artikuj prej flokëve të njerëzve.	162	185	241
13	68. Artikuj prej guri allçie çimentoje asbesti mike apo materiale të ngjashme.	13.076	7.572	8.384
	69. Produkte të qeramikes	34.068	36.247	40.230
	70. Qelq dhe artikujt prej qelqi	7.804	7.662	8.379
14	71. Perlat natyrale apo të kultivuara,gurët e çmuar apo gjysëm të çmuar,metalet e çmuara,bizhuterit dhe monedhat e vjetra.	281	262	357

Tabela 10. 3: Importi sipas kapitujve në vlerë ( 2004 – 2006 ) vazhdim

(1.000 €)

Seksioni	Emërtimi i mallrave	2004	2005	2006
15	72. Hekur dhe çelik	43.731	47.545	66.432
	73. Artikuj prej hekurit dhe çeliku	23.032	28.723	31.049
	74. Bakr dhe artikuj prej bakri	654	1.462	3.215
	75. Nikeli dhe artikuj prej tij	33	10	8
	76. Alumin dhe artikuj prej tij	4.711	5.401	7.579
	77. Rezervë			
	78. Plumbi dhe artikujt prej tij	106	24	90
	79. Zinku dhe artikujt prej tij	174	731	5.374
	80. Kallaji dhe artikujt prej tij	36	35	35
	81. Metale të tjera bazë metaloqeramikat dhe produktet prej tyre	31	9	9
	82. Veglat e punës,pajisjet e punës,takëmet e ngrënies,lugët dhe pirunët prej metali bazë	2.223	2.903	4.347
83. Artikuj të ndryshëm prej metali bazë	2.726	3.445	4.471	
16	84. Reaktorët nukleare,bolierët,makinerit dhe pajisjet mekanike dhe pjesët e tyre	73.442	68.200	75.920
	85. Makineri dhe pajisje elektrike dhe pjesët e tyre,regjistruerit dhe prodhuesit e tingullit regjistruerit dhe riprodhuesit e sinjalit televiziv dhe zërit,pjesët prej artikujve të tillë	43.322	61.010	77.395
17	86. Lokomotivat e trenave,tramvajat,vagonët dhe pjesët e tyre,binarët e hekurudhave dhe pjesët e tyre,pajisjet e sinjalizimit të trafikut mekanike të gjitha llojeve	1.942	120	3.293
	87. Mjetet e transportit të ndryshëm	48.262	104.022	76.039
	88. Avionet,anijet e hapësirës dhe pjesët e tyre	5	2	:
	89. Anijet,varkat dhe strukturat lundruese	8	15	8
18	90. Instrumentët dhe aparatet,fotografike, kinematografike, matës, kontrolli, përpikmërie,mjekësore ose pjesët dhe plotsuesit e tyre.	14.552	14.709	13.499
	91. Orët e të gjitha llojeve dhe pjesët e tyre.	366	467	599
	92. Instrumentët muzikore;pjesët dhe plotsues të artikujve të tillë	135	119	167
19	93. Armët dhe municionet; pjesët dhe plotsuesit e tyre.	459	147	481
20	94. Mobilitetë: Krevatet, dyshekët, mbajtëset e dyshekëve dhe shtresa të ngjajshme të mbushura llambat dhe pajisje ndriçimi,jo të përfshira ose tënspecifikuara diku tjetër,shenjat ndriçuese dhe të ngjashme,ndërtesat e parafabrikuara.	32.125	23.518	24.182
	95. Lodrat, të domosdoshmet e lodrave dhe të sportive;pjesët dhe plotsuesit etyre.	2.024	3.210	3.150
21	96. Artikuj të ndryshëm të prodhuar.	1.216	2.202	2.164
	97. Veprat e artit, copat e mbledhura dhe antikitetet	188	53	103
	<b>Gjithsej</b>	<b>1.063.347</b>	<b>1.157.492</b>	<b>1.305.879</b>

Tabela 11: Eksporti sipas vendeve në vlerë ( 2002 – 2006 )

(1.000 €)

Vendet	Eksporti					
	2002	2003	2004	2005	2006	2006/ 2005%
Austria	895	1.354	947	1.017	1.211	119,1
Belgjika	:	:	9	19	17	89,5
Britania e Madhe	95	147	636	72	62	86,1
Danimarka	22	:	7	142	44	31,0
Franca	571	6	164	515	232	45,0
Gjermania	2.489	3.793	3.262	5.965	3.952	66,3
Greqia	199	1.776	4.262	5.522	3.914	70,9
Holanda	:	177	71	124	1.128	909,7
Hungaria	:	50	116	92	18	19,6
Irlanda	:	:	:	3	20	666,7
Italia	7.525	6.245	5.536	5.668	12.654	223,3
Luksemburg	:	:	:	:	:	:
Polonia	27	33	:	102	281	275,5
Republika Çeke	:	5	6	1	356	35.600,0
Slovakia	88	27	:	34	37	108,8
Slovenia	952	659	954	1.231	4.515	366,8
Spanja	:	:	3	:	49	:
Suedia	:	:	16	18	43	238,9
Të tjera të BE_së	:	232	259	126	69	54,8
<b>25 vendet e BE_së</b>	<b>12.863</b>	<b>14.504</b>	<b>16.248</b>	<b>20.651</b>	<b>28.602</b>	<b>138,5</b>
Shqipëria	1.420	1.798	1.793	5.784	12.645	218,6
Maqedonia	3.396	6.945	9.641	10.828	9.734	89,9
Mali i Zi	:	:	:	743	2.207	297,0
Serbia	4.745	6.754	10.060	8.158	20.910	256,3
Turqia	1.181	1.734	2.867	1.041	1.668	160,2
Zvicra	45	94	128	681	7.047	1.034,8
Bosnja dhe Hercegovna	628	839	1.503	3.411	5.126	150,3
Bullgaria	167	180	362	970	13.506	1.392,4
Kroacia	2.706	1.833	513	928	1.123	121,0
Ukraina	:	5	:	4	:	:
SHBA	24	12	1	182	3	1,6
Brazili	:	:	:	45	:	:
Japonia	61	:	:	:	:	:
Kina	:	:	:	10	5	50,0
Të tjera	363	923	13.451	2.847	8.198	288,0
<b>Gjithsej</b>	<b>27.599</b>	<b>35.621</b>	<b>56.567</b>	<b>56.283</b>	<b>110.774</b>	<b>196,8</b>

**Tabela 12: Pjesëmarrja e eksportit sipas vendeve në raport me gjithsej ( 2002 – 2006 )**

(në %)

Vendet	Eksporti				
	2002	2003	2004	2005	2006
Austria	3,2	3,8	1,7	1,8	1,1
Belgjika	:	:	0,0	0,0	0,0
Britania e Madhe	0,3	0,4	1,1	0,1	0,1
Danimarka	0,1	:	0,0	0,3	0,0
Franca	2,1	0,0	0,3	0,9	0,2
Gjermania	9,0	10,6	5,8	10,6	3,6
Greqia	0,7	5,0	7,5	9,8	3,5
Holanda	:	0,5	0,1	0,2	1,0
Hungaria	:	0,1	0,2	0,2	0,0
Irlanda	:	:	:	0,0	0,0
Italia	27,3	17,5	9,8	10,1	11,4
Luksemburg	:	:	:	:	:
Polonia	0,1	0,1	:	0,2	0,3
Republika Çeke	:	0,0	0,0	0,0	0,3
Sllovakia	0,3	0,1	:	0,1	0,0
Sllovenia	3,4	1,9	1,7	2,2	4,1
Spanja	:	:	0,0	:	0,0
Suedia	:	:	0,0	0,0	0,0
Të tjera të BE_së	:	0,7	0,5	0,2	0,1
<b>25 vendet e BE_së</b>	<b>46,6</b>	<b>40,7</b>	<b>28,7</b>	<b>36,7</b>	<b>25,8</b>
Shqipëria	5,1	5,0	3,2	10,3	11,4
Maqedonia	12,3	19,5	17,0	19,2	8,8
Mali i Zi	:	:	:	1,3	2,0
Serbia	17,2	19,0	17,8	14,5	18,9
Turqia	4,3	4,9	5,1	1,8	1,5
Zvicra	0,2	0,3	0,2	1,2	6,4
Bosnja dhe Hercegovna	2,3	2,4	2,7	6,1	4,6
Bullgaria	0,6	0,5	0,6	1,7	12,2
Kroacia	9,8	5,1	0,9	1,6	1,0
Ukraina	:	:	:	:	:
SHBA	0,1	0,0	0,0	0,3	0,0
Brazili	:	:	:	0,1	:
Japonia	0,2	:	:	:	:
Kina	:	:	:	0,0	0,0
Të tjera	1,3	2,6	23,8	5,1	7,4
<b>Gjithsej</b>	<b>100,0</b>	<b>100,0</b>	<b>100,0</b>	<b>100,0</b>	<b>100,0</b>

Tabela 13: Importi sipas vendeve në vlerë ( 2002 – 2006 )

(1.000 €)

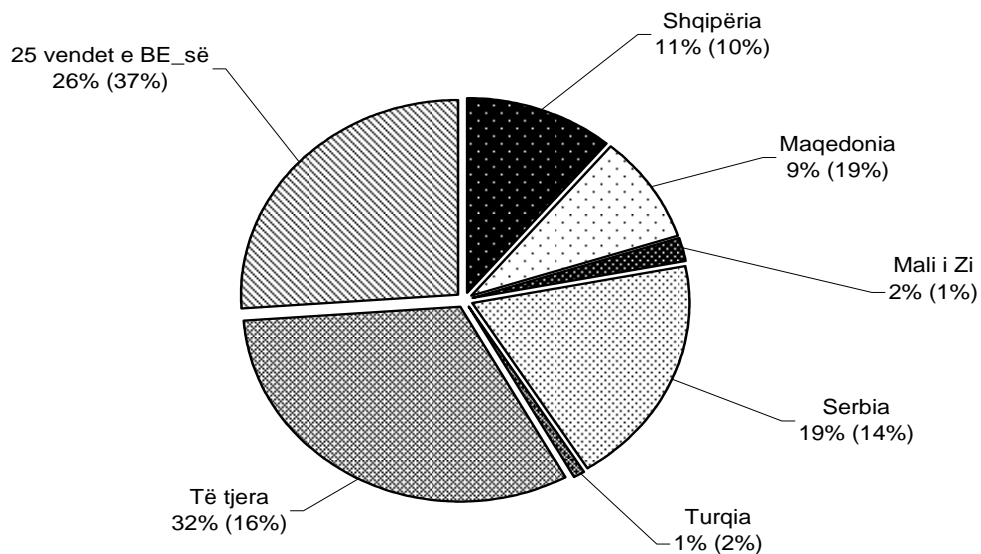
Vendet	Importi					
	2002	2003	2004	2005	2006	2006/ 2005%
Austria	25.890	31.802	27.650	20.719	23.539	113,6
Belgjika	:	4.229	5.504	4.646	4.734	101,9
Britania e Madhe	:	6.843	11.112	7.478	6.378	85,3
Danimarka	:	12.323	1.993	1.730	1.806	104,4
Franca	22.191	12.323	23.076	19.468	15.834	81,3
Gjermania	33.207	54.123	78.247	123.763	122.652	99,1
Greqia	55.424	72.905	68.515	44.027	37.614	85,4
Holanda	:	7.868	10.076	7.814	6.987	89,4
Hungaria	18.788	30.629	19.681	16.233	20.011	123,3
Irlanda	:	655	1.684	1.424	1.661	116,6
Italia	25.818	35.625	44.525	49.555	52.461	105,9
Luksemburg	:	708	584	308	127	41,2
Polonia	:	3.110	6.304	14.836	13.796	93,0
Republika Çeke	:	2.008	3.294	8.710	11.491	131,9
Slovakia	:	1.826	4.431	2.484	2.434	98,0
Slovenia	65.957	58.958	56.870	54.998	56.001	101,8
Spanja	:	7.146	8.534	11.741	9.391	80,0
Suedia	:	842	2.033	2.455	2.353	95,8
Të tjera të BE_së	:	7.436	4.031	1.797	2.065	114,9
<b>25 vendet e BE_së</b>	<b>247.275</b>	<b>351.359</b>	<b>378.144</b>	<b>394.186</b>	<b>391.335</b>	<b>99,3</b>
Shqipëria	48.077	8.996	20.237	18.093	23.108	127,7
Maqedonia	146.205	141.735	149.218	220.148	257.754	117,1
Mali i Zi	:	:	:	6.411	17.800	277,6
Serbia	193.840	156.410	161.281	152.257	191.053	125,5
Turqia	75.349	91.739	86.798	85.375	97.075	113,7
Zvicra	16.245	12.976	16.190	18.415	22.800	123,8
Bosnja dhe Hercegovna	:	18.361	12.845	18.450	18.465	100,1
Bullgaria	49.367	42.607	42.096	37.791	58.498	154,8
Kroacia	22.102	35.155	25.120	24.975	28.074	112,4
Ukraina	:	10.187	10.884	11.969	11.978	100,1
SHBA	:	14.431	16.979	17.693	11.555	65,3
Brazili	:	8.420	21.550	16.840	18.578	110,3
Japonia	:	5.649	8.101	13.533	8.666	64,0
Kina	:	16.182	34.265	54.864	74.655	136,1
Të tjera	56.298	59.058	79.639	66.492	74.485	112,0
<b>Gjithsej</b>	<b>854.758</b>	<b>973.265</b>	<b>1.063.347</b>	<b>1.157.492</b>	<b>1.305.879</b>	<b>112,8</b>

Tabela 14: Pjesëmarrja e importit sipas vendeve në raport me totalin (2002-2006)

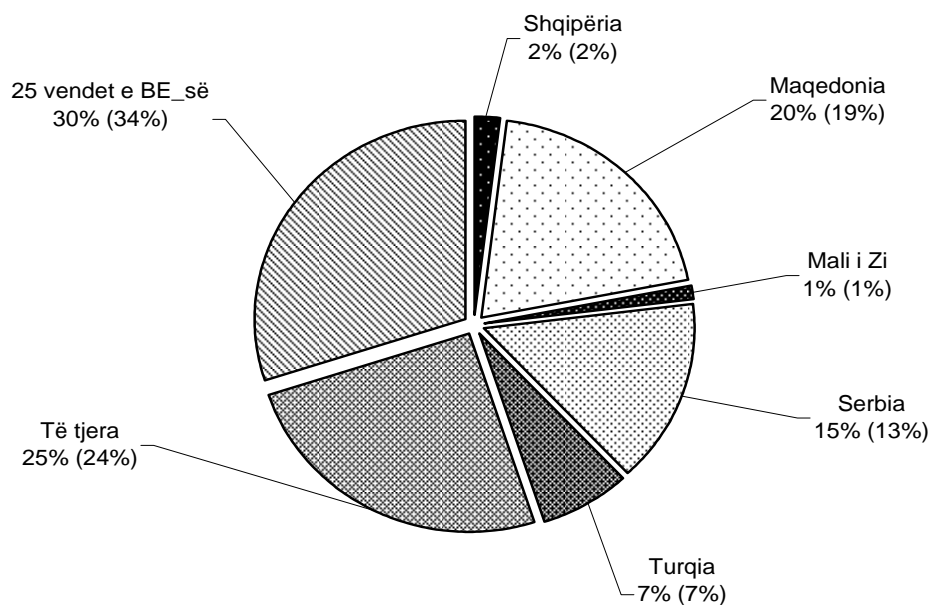
(në %)

Vendet	Importi				
	2002	2003	2004	2005	2006
Austria	3,0	3,3	2,6	1,8	1,8
Belgjika	:	0,4	0,5	0,4	0,4
Britania e Madhe	:	0,7	1,0	0,6	0,5
Danimarka	:	1,3	0,2	0,1	0,1
Franca	2,6	1,3	2,2	1,7	1,2
Gjermania	3,9	5,6	7,4	10,7	9,4
Greqia	6,5	7,5	6,4	3,8	2,9
Holanda	:	0,8	0,9	0,7	0,5
Hungaria	2,2	3,1	1,9	1,4	1,5
Irlanda	:	0,1	0,2	0,1	0,1
Italia	3,0	3,7	4,2	4,3	4,0
Luksemburg	:	0,1	0,1	0,0	0,0
Polonia	:	0,3	0,6	1,3	1,1
Republika Çeke	:	0,2	0,3	0,8	0,9
Sllovakia	:	0,2	0,4	0,2	0,2
Sllovenia	7,7	6,1	5,3	4,8	4,3
Spanja	:	0,7	0,8	1,0	0,7
Suedia	:	0,1	0,2	0,2	0,2
Të tjera të BE_së	:	0,8	0,4	0,2	0,2
<b>25 vendet e BE_së</b>	<b>28,9</b>	<b>36,1</b>	<b>35,6</b>	<b>34,1</b>	<b>30,0</b>
Shqipëria	5,6	0,9	1,9	1,6	1,8
Maqedonia	17,1	14,6	14,0	19,0	19,7
Mali i Zi	:	:	:	0,6	1,4
Serbia	22,7	16,1	15,2	13,2	14,6
Turqia	8,8	9,4	8,2	7,4	7,4
Zvicra	1,9	1,3	1,5	1,6	1,7
Bosnja dhe Hercegovna	:	1,9	1,2	1,6	1,4
Bullgaria	5,8	4,4	4,0	3,3	4,5
Kroacia	2,6	3,6	2,4	2,2	2,1
Ukraina	:	1,0	1,0	1,0	0,9
SHBA	:	1,5	1,6	1,5	0,9
Brazili	:	0,9	2,0	1,5	1,4
Japonia	:	0,6	0,8	1,2	0,7
Kina	:	1,7	3,2	4,7	5,7
Të tjera	6,6	6,1	7,5	5,7	5,7
<b>Gjithsej</b>	<b>100,0</b>	<b>100,0</b>	<b>100,0</b>	<b>100,0</b>	<b>100,0</b>

**Figura 5: Eksporti sipas vendeve në raport me gjithsej për vitin 2006 ( 2005 )**



**Figura 6: Importi sipas vendeve në raport me gjithsej për vitin 2006 ( 2005 )**





**Tabela 15: Eksporti dhe Importi sipas pikave kufitare në vlerë ( 2002 – 2006 )**

(1.000 €)

Pikat kufitare	Eksporti					Importi				
	2002	2003	2004	2005	2006	2002	2003	2004	2005	2006
Aeroporti Prishtinë	:	637	1.481	897	2.948	:	17.945	19.826	20.175	111.531
Dheu i Bardhë	1424	1.774	2.302	1.499	2.256	50.117	49.263	36.446	41.517	81.486
Energji Elektrike	:	:	:	1.206	8.462	:	:	19.171	16.723	24.548
Hani i Elezit	16077	19.743	31.600	29.968	43.324	427.747	517.092	521.552	585.367	576.796
Inter Europa	:	:	:	:	140	:	:	:	:	23.048
Kullë Pejë	6149	6.215	6.520	9.231	4.402	171.877	205.076	213.147	167.317	125.980
Merdarë Podujevë	963	1.437	1.361	3.478	12.092	51.107	46.779	46.450	63.397	130.568
Mitrovicë	1192	2.861	9.916	4.799	29.117	43.213	67.133	66.727	113.225	194.149
Prishtinë	214	29	564	1.342	:	13.788	19.964	66.175	102.669	:
Vërmicë	1580	2.925	2.823	3.863	8.033	96.909	50.013	73.853	47.102	37.773
<b>Gjithsej</b>	<b>27.599</b>	<b>35.621</b>	<b>56.567</b>	<b>56.283</b>	<b>110.774</b>	<b>854.758</b>	<b>973.265</b>	<b>1.063.347</b>	<b>1.157.492</b>	<b>1.305.879</b>

**Tabela 16: Eksporti dhe importi sipas pikave kufitare në raport me gjithsej (2002-2006)**

(në %)

Pikat kufitare	Eksporti					Importi				
	2002	2003	2004	2005	2006	2002	2003	2004	2005	2006
Aeroporti Prishtinë	:	1,8	2,6	1,6	2,7	:	1,8	1,9	1,7	8,5
Dheu i Bardhë	5,2	5,0	4,1	2,7	2,0	5,9	5,1	3,4	3,6	6,2
Energji Elektrike	:	:	:	2,1	7,6	:	:	1,8	1,4	1,9
Hani i Elezit	58,3	55,4	55,9	53,2	39,1	50,0	53,1	49,0	50,6	44,2
Inter Europa	:	:	:	:	0,1	:	:	:	:	1,8
Kullë Pejë	22,3	17,4	11,5	16,4	4,0	20,1	21,1	20,0	14,5	9,6
Merdarë Podujevë	3,5	4,0	2,4	6,2	10,9	6,0	4,8	4,4	5,5	10,0
Mitrovicë	4,3	8,0	17,5	8,5	26,3	5,1	6,9	6,3	9,8	14,9
Prishtinë	0,8	0,1	1,0	2,4	:	1,6	2,1	6,2	8,9	:
Vërmicë	5,7	8,2	5,0	6,9	7,3	11,3	5,1	6,9	4,1	2,9
<b>Gjithsej</b>	<b>100,0</b>	<b>100,0</b>	<b>100,0</b>	<b>100,0</b>	<b>100,0</b>	<b>100,0</b>	<b>100,0</b>	<b>100,0</b>	<b>100,0</b>	<b>100,0</b>

Figura 7: Eksporti sipas pikave kufitare 2006 (2005)

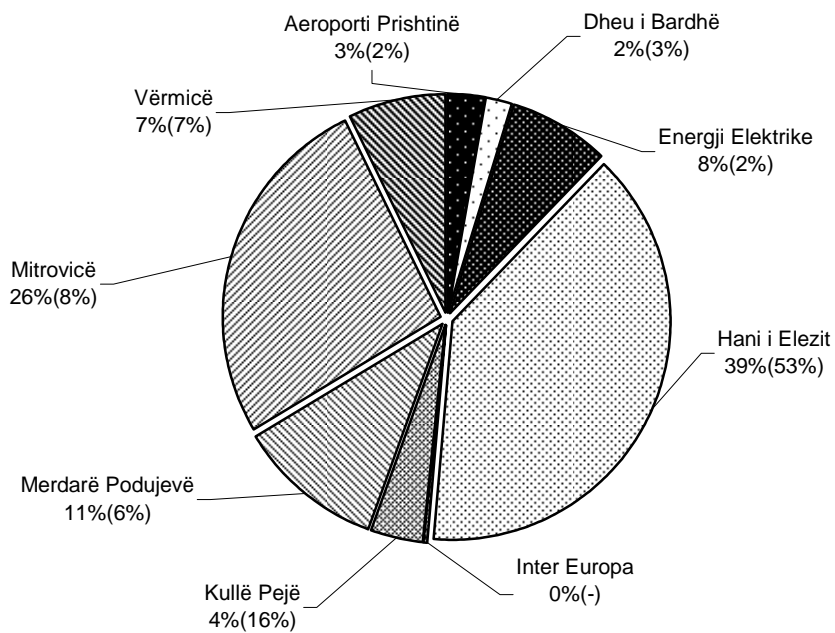
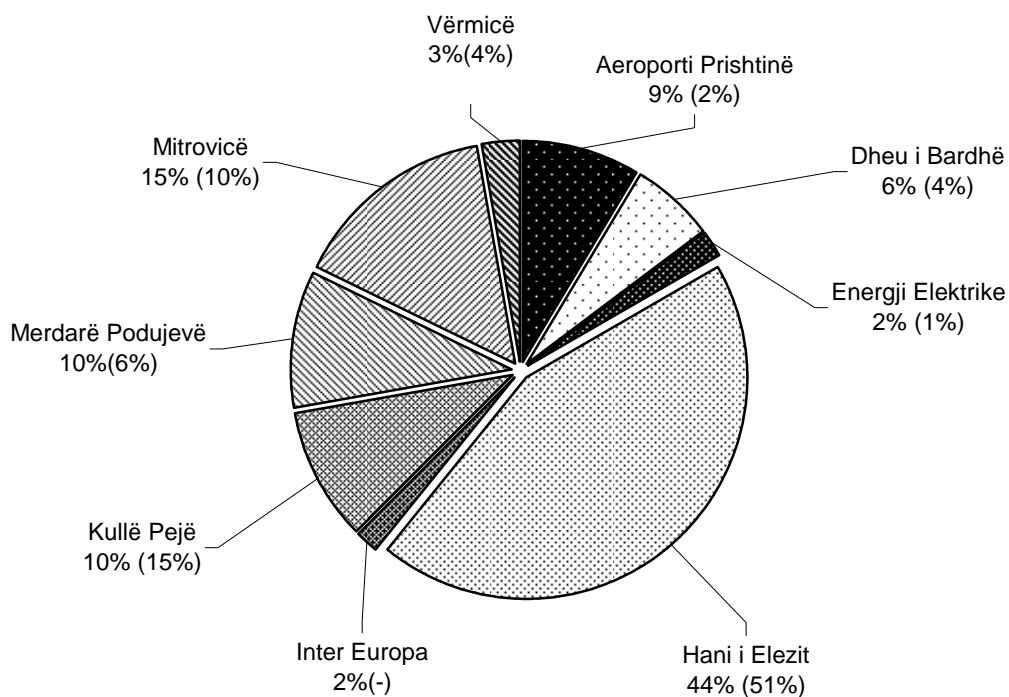


Figura 8: Importi sipas pikave kufitare 2006 (2005)





## Enti i Statistikës së Kosovës përshkrim i shkurtër

**Enti i Statistikës së Kosovës**, është Ent profesional, vepron që nga viti 1948 dhe ka kaluar disa faza historike, i strukturuar sipas rregullimit shtetëror të asaj kohe. Më 2 Gusht 1999, Enti ka rifilluar punën profesionale, si i pavarur në kuadër të Ministrisë së Shërbimeve Publike. Enti financohet nga Buxheti i Konsoliduar i Kosovës dhe donatorë për projekte të veçanta.

**Enti i Statistikës së Kosovës** vepron sipas Rregullores 2001/14 e cila ka hyrë në fuqi më 2 Korrik 2001. Një Master Plan afatmesëm është duke u përgatitur për zhvillimin e sistemit statistikor kompatibil me Statistikat Evropiane.

**Struktura organizative e ESK-së**, katër *Departamente prodhuese* (Departamenti i statistikave ekonomike dhe llogarive kombëtare, Departamenti i statistikave të popullsisë, Departamenti i statistikave sociale dhe Departamenti i statistikave të bujqësisë dhe ambientit), *shtatë Zyra Rajonale* (Gjakovë, Gjilan, Mitrovicë, Pejë, Prizren, Prishtinë dhe Ferizaj), *dy Departamente mbështetëse* (Departamenti i metodologjisë dhe teknologjisë informative dhe Departamenti i administratës), si dhe *Zyra e regjistrimit të popullsisë*, përbëjnë ndërtimin struktural të ESK-së.

Të punësuar janë gjithsej 134 punëtorë, prej tyre, 96 (71.6%) në seli të Entit, gjersa në Zyrat Rajonale, 38 (28.4%) .

Kemi mbështetje dhe bashkëpunim profesional me institucionet ndërkombëtare.

Enti i Statistikës së Kosovës ka një terren krejtësisht të mbuluar në shkallë vendi. Për implementim e Anketave në terren përdorim mostrën dhe metodologjinë adekuate. Gjatë grumbullimit të raporteve nga njësitë raportuese angazhohen; profesionistë, teknikë, administratorë, civilë të zyrave të vendit, regjistruar terreni nga Zyrat Rajonale.

Një ekip i ekspertëve vendorë dhe ndërkombëtar janë duke punuar në projektin e regjistrimit të popullsisë.

**Misioni i Entit**, është që të përmbush nevojat e përdoruesve me të dhëna statistikore objektive dhe analiza të rregullta në mënyrë që të përkrah departamentet qeveritare, t'u sigurojë informata të duhura për vendim-marrësit si dhe përdoruesit tjerë në Kosovë.

- **Adresa: Enti i Statistikës së Kosovës, Rr."Zenel Salihu" Nr.4, Prishtinë**
- **Telefonat:**  
Qendra kryesore: +381 (0) 38 235 111  
Drejtori: +381 (0) 38 235 545 ose +381 (0) 38 504 604 lok. 6572
- **Fax: +381 (0) 38 235 033**
- **E-mail: [economic@ks-gov.net](mailto:economic@ks-gov.net)**
- **Ueb-faqe: [www.ks-gov.net/esk](http://www.ks-gov.net/esk)**