

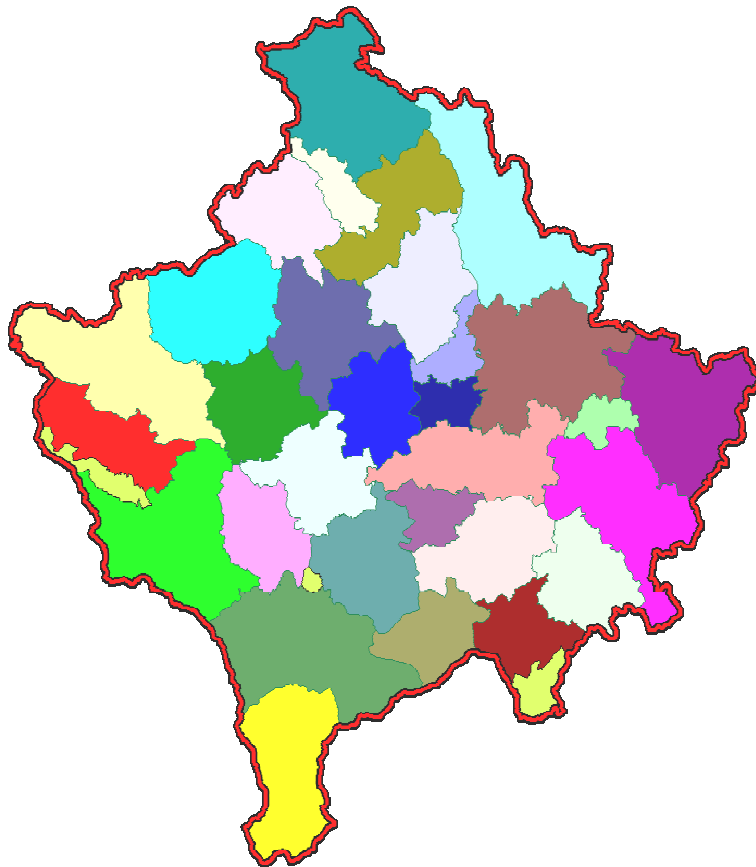


Republika e Kosovës  
Republika Kosova-Republic of Kosovo  
*Qeveria - Vlada - Government*

*Ministria e Administratës Publike - Ministarstvo Javne Uprave - Ministry of Public Administration*

## Seria 3: Statistikat Ekonomike

# Statistikat e Hotelerisë (TM2 – 2011)



ENTI I STATISTIKËS SË KOSOVËS  
ZAVOD ZA STATISTIKU KOSOVA  
STATISTICAL OFFICE OF KOSOVA

## **P a r a t h ë n i e**

Enti i Statistikës së Kosovës (ESK) gjegjësisht Departamenti i Statistikave Ekonomike dhe Llogarive Kombëtare në vitin 2008 ka filluar me hulumtimin për veprimtarinë hoteliere në Kosovë. Gjatë vitit 2009 ESK-ja ka filluar me publikimet e hotelerisë në baza tre mujore. Ky publikim statistikor paraqet një përmbledhje të të dhënave statistikore nga aktiviteti i hotelerisë në Kosovë. Burim tjetër i të dhënave është Ministria për Tregti dhe Industri (MTI), Departamenti i Hotelerisë dhe Turizmit.

Duke u bazuar në kërkesa të vazhdueshme nga shfrytëzues të ndryshëm të brendshëm dhe të jashtëm dhe në bazë të indikatorëve që publikon EUROSTAT-i për statistikën e hotelerisë, kemi prezantuar informacione me interes.

Qëllimi i publikimit është që të vejë në dukje tendencën e zhvillimit të këtij aktiviteti ekonomik në Kosovë. Ky publikim do të shërbejë si bazë e dobishme referuese për të gjithë shfrytëzuesit e të dhënave statistikore të ESK-së, dhe si informacion i dobishëm dhe relevant ekonomik për Kosovën.

Falënderojmë zyrat rajonale të ESK-së, gatishmërinë e të gjitha hoteleve për bashkëpunim të sinqertë dhe Ministrinë e Tregtisë dhe Industrisë (MTI), gjegjësisht Departamentin e Hotelerisë dhe Turizmit.

Propozimet, sugjerimet dhe vërejtjet tuaja mund ti dërgoni në adresën elektronike: [economic@ks-gov.net](mailto:economic@ks-gov.net).

Publikimin e përgatitën :

Iliri T. Berisha - Drejtor i Departamentit.  
Nazmije Belegu - Zyrtare e lartë  
Sulltane Gashi - Zyrtare e lartë  
Bekim Bojku - Zyrtar  
Ahmet Cakolli – Zyrtar për dizajnim

Shtator, 2011

u.d Kryeshefi Ekzekutiv i ESK-së,  
z. Isa Krasniqi

## Shkurtesat dhe simbolet

|                       |   |                                     |
|-----------------------|---|-------------------------------------|
| <b>ESK</b>            | - | Enti i Statistikës të Kosovës       |
| <b>MTI</b>            | - | Ministria e Tregtisë dhe Industrisë |
| <b>TM<sub>1</sub></b> | - | Tremujori i parë                    |
| <b>TM<sub>2</sub></b> | - | Tremujori i dytë                    |
| <b>TM<sub>3</sub></b> | - | Tremujori i tretë                   |
| <b>TM<sub>4</sub></b> | - | Tremujori i katërt                  |
| <b>:</b>              | - | E dhëna nuk është në dispozicion    |
| <b>-</b>              | - | Nuk aplikohet                       |
| <b>%</b>              | - | Përqindje                           |

## Përmbajtja

|  | Faqe |
|--|------|
| Metodologji .....  | 5    |
| Mbulimi .....  | 5    |
| Përkufizime.....   | 5    |
| Tabela 1. Kapacitetet Hoteliere në Kosovë të anketura .....  | 6    |
| Tabela 2 Numri i vizitorëve (vendor dhe të jashtëm ) dhe netë qëndrimit të tyre, për vitin 2008 2009 dhe 2010.....                                   | 6    |
| Tabela 2a. Numri i vizitorëve (vendor dhe të jashtëm ) dhe netë qëndrimit të tyre, për periudhën TM <sub>1</sub> /2008 – TM <sub>2</sub> /2011 ..... | 7    |
| Tabela 2b Numri i vizitorëve (vendor dhe të jashtëm ) dhe netë qëndrimit te tyre, për periudhën (Janar 2008 – Qershor 2011).....                     | 8    |
| Tabela 3. Numri i vizitorëve (vendor dhe të jashtëm) sipas komunave gjatë vitit 2008, 2009 dhe 2010.....   | 10   |
| Numri i vizitorëve (vendor dhe të jashtëm) sipas komunave prej TM1 2009- TM2 2011 .....  | 11   |
| Tabela 4. Numri i netëve të qëndrimit të vizitorëve (vendor dhe të jashtëm) sipas komunave gjatë vitit 2008 ,2009 dhe 2010.....                      | 12   |
| Tabela 4a. Numri i netëve të qëndrimit të vizitorëve (vendor dhe të jashtëm) prej TM <sub>1</sub> 2009- TM <sub>2</sub> 2011 .....                   | 13   |
| Tabela 5. Numri i vizitorëve të jashtëm nëpër komunat e Kosovës gjatë periudhës Janar- Dhjetor 2008.....   | 14   |
| Tabela 5a. Numri i vizitorëve të jashtëm nëpër komunat e Kosovës gjatë periudhës Janar - Dhjetor 2009.....   | 15   |
| Tabela 5b. Numri i vizitorëve të jashtëm nëpër komunat e Kosovës gjatë periudhës Janar –Dhjetor 2010 .....   | 16   |
| Tabela 5c. Numri i vizitorëve të jashtëm nëpër komunat e Kosovës gjatë periudhës Janar –Qershor 2011.....  | 17   |
| Tabela 6. Numri i netëve të qëndrimit të vizitorëve të jashtëm nëpër komunat e Kosovës gjatë periudhës Janar - Dhjetor 2008 .....                    | 18   |
| Tabela 6a. Numri i netëve të qëndrimit të vizitorëve të jashtëm nëpër komunat e Kosovës gjatë periudhës Janar - Dhjetor 2009 .....                   | 19   |
| Tabela 6b. Numri i netëve të qëndrimit të vizitorëve të jashtëm nëpër komunat e Kosovës gjatë periudhës Janar – Dhjetor 2010 .....                   | 20   |
| Tabela 6c. Numri i netëve të qëndrimit të vizitorëve të jashtëm nëpër komunat e Kosovës gjatë periudhës Janar – Qershor 2011 .....                   | 21   |
| Tabela 7. Numri i vizitorëve të jashtëm sipas shteteve prej nga vijnë përgjatë periudhës Janar - Dhjetor 2008 .....                                  | 22   |

|   | Faqe |
|---|------|
| Tabela 7a. Numri i vizitorëve të jashtëm sipas shteteve prej nga vijnë përgjatë periudhës Janar - Dhjetor 2009.....   | 23   |
| Tabela 7b. Numri i vizitorëve të jashtëm sipas shteteve prej nga vijnë përgjatë periudhës Janar – Dhjetor 2010.....   | 24   |
| Tabela 7c. Numri i vizitorëve të jashtëm sipas shteteve prej nga vijnë përgjatë periudhës Janar – Mars 2011 .....   | 25   |
| Tabela 8. Numri i netëve të qëndrimit të vizitorëve të jashtëm sipas shteteve prej nga vizitorë vijnë për periudhën Janar - Dhjetor 2008.....               | 26   |
| Tabela 8a. Numri i netëve të qëndrimit të vizitorëve të jashtëm sipas shteteve prej nga vijnë vizitorët për periudhën Janar- Dhjetor 2009.....              | 27   |
| Tabela 8b. Numri i netëve të qëndrimit të vizitorëve të jashtëm sipas shteteve prej nga vijnë vizitorët për periudhën Janar – Dhjetor 2010 .....            | 28   |
| Tabela 8c. Numri i netëve të qëndrimit të vizitorëve të jashtëm sipas shteteve prej nga vijnë vizitorët për periudhën (Janar – Qershor 2011) (vazhdim)..... | 29   |

## Metodologji

Enti i Statistikës së Kosovës (ESK) publikon të dhënat e hotelerisë në Kosovë për TM<sub>2</sub> të vitit 2011. Informatat statistikore lidhur me aktivitetet e hotelerisë dhe turizmit janë marrë nga hulumtimi statistikor i organizuar në tërë territorin e vendit nëpërmes zyrave rajonale statistikore (gjithsej 7 sish).

Bazuar në programin statistikor të ESK-ës merren të dhëna mbi numrin e hoteleve, numrin e të punësuarve, kapacitetet për vendosje (dhoma, shtretër), numrin e vizitorëve dhe netët e qëndrimit sipas muajve si dhe vizitorët e jashtëm sipas vendeve.

## Mbulimi

Numri i hoteleve të vrojtura ishte gjithsej 105 nga 170 që janë të licencuar në Ministria e Tregtisë dhe Industrisë, departamenti i hotelerisë dhe turizmit. Mirëpo jo i gjithë ky numër (170) i është përgjigjur kërkesës sonë për shënime. Në këtë publikim nuk janë përfshirë : një hotel nga Prishtina, një nga Podujeva dhe hotelet e komunës së Shtërpcës si dhe disa objekte hoteliere të qe ne momentin e privatizimit kane qene ne fazën e renovimit dhe janë konsideruar si joaktiv. Po ashtu, nuk janë të përfshira edhe hotelet dhe motelet e pa licencuara të cilat e ushtrojnë këtë veprimtari, por që janë në procedurë e sipër për marrjen e licencës e në të ardhmen do të jenë pjesë e këtij hulumtimi.

## Përkufizime

### Hotel

Njësi hoteliere është një ndërmarrje, e cila në biznes regjistër është e regjistruar në aktivitetin e hotelerisë. Po ashtu edhe njësitë hoteliere private janë të përfshira në këtë grup. Varësisht nga shërbimet që kryejnë këto njësi janë të ndara në hotele, motele etj.

### Turizëm

Turizmi përfshinë aktivitetet e personave që udhëtojnë dhe qëndrojnë në vende të ndryshme nga vendi i qëndrimit të tyre të zakonshëm për një periudhë jo më të gjatë se një vit kalendarik dhe qëllimi i këtij udhëtimi është kohë e lirë , biznes e të tjera.

### Vizitor

Vizitor quhet një person i cili kalon të paktën një natë në një strukturë hoteliere në vendin që ai viziton. Për qëllime të statistikave të turizmit, termi "vizitor" përfaqëson një "person" që udhëton në një vend të ndryshëm nga vendi ku ai banon, për një periudhë më pak se 12 muaj. Ai mund të jetë vendor apo i jashtëm.

Vizitor vendor është personi me vendbanim të përhershëm në Kosovë, por i cili qëndron për së paku një natë në një vend tjetër në Kosovë.

Vizitor i jashtëm konsiderohet personi me vendbanim të përhershëm jashtë Kosovës, por i cili qëndron përkohësisht në Kosovë për së paku një natë.

**Tabela 1. Kapacitetet Hoteliere në Kosovë të anketura**

| Nr. Identifikues | Komuna       | Numri i Hoteleve | Numri i dhomave |                |                 |            |           |
|------------------|--------------|------------------|-----------------|----------------|-----------------|------------|-----------|
|                  |              |                  | Me një shtrat   | Me dy shtretër | Me tre shtretër | Apartament | Rezidencë |
| 01               | Deçan        | 2                | 2               | 7              | 0               | 0          | 0         |
| 02               | Gjakovë      | 5                | 62              | 69             | 0               | 4          | 2         |
| 03               | Glllogoc     | 2                | 0               | 14             | 0               | 0          | 0         |
| 04               | Gjilan       | 6                | 38              | 47             | 27              | 5          | 0         |
| 05               | Dragash      | 1                | 3               | 5              | 4               | 0          | 0         |
| 06               | Istog        | 4                | 25              | 16             | 1               | 1          | 0         |
| 07               | Kaçanik      | 4                | 41              | 4              | 3               | 0          | 0         |
| 08               | Klinë        | 4                | 21              | 26             | 6               | 3          | 0         |
| 09               | Fushë Kosovë | 5                | 6               | 54             | 5               | 0          | 0         |
| 10               | Kamenicë     | 1                | 6               | 0              | 0               | 0          | 0         |
| 11               | Mitrovicë    | 4                | 29              | 56             | 2               | 4          | 4         |
| 13               | Lipjan       | 4                | 28              | 6              | 0               | 0          | 0         |
| 14               | Novo Bërdë   | 1                | 10              | 0              | 0               | 0          | 0         |
| 15               | Obiliq       | 2                | 10              | 14             | 0               | 0          | 0         |
| 16               | Rahovec      | 3                | 4               | 35             | 0               | 1          | 0         |
| 17               | Pejë         | 9                | 35              | 41             | 21              | 4          | 1         |
| 19               | Prishtinë    | 17               | 288             | 222            | 11              | 49         | 4         |
| 20               | Prizren      | 9                | 32              | 66             | 20              | 17         | 0         |
| 22               | Shtime       | 4                | 25              | 0              | 0               | 0          | 0         |
| 24               | Suharekë     | 2                | 1               | 23             | 3               | 1          | 0         |
| 25               | Ferizaj      | 13               | 71              | 152            | 7               | 4          | 0         |
| 26               | Viti         | 2                | 12              | 0              | 0               | 0          | 0         |
| 27               | Vushtrri     | 1                | 6               | 9              | 0               | 2          | 0         |
| <b>Gjithsej</b>  |              | <b>105</b>       | <b>755</b>      | <b>866</b>     | <b>110</b>      | <b>95</b>  | <b>11</b> |

Duke u bazuar në të dhënat me të cilat posedon Ministria e Tregtisë dhe Industrisë (MTI) departamenti i Hotelerisë dhe Turizmit, si dhe Enti i Statistikave të Kosovës (ESK), del se në të gjitha komunat e Kosovës veprimtarinë Hoteliere e ushtrojnë 170 hotele të licencuara, por jo i gjithë ky numër është përgjigjur në anketën tremujore të Entit të Statistikave të Kosovës. Qytetet të cilat kanë më së shumti hotele të anketuara janë: Prishtina, Ferizaj Peja dhe Prizreni

**Tabela 2 Numri i vizitorëve (vëndor dhe të jashtëm) dhe netë qëndrimit të tyre, për vitin 2008 2009 dhe 2010**

| Periudha | Numri i Vizitorëve |            | Netë Qëndrimi |            |
|----------|--------------------|------------|---------------|------------|
|          | Vëndor             | Të jashtëm | Vëndor        | Të jashtëm |
| 2008     | 19.678             | 24.616     | 22.602        | 46.910     |
| 2009     | 52.631             | 36.318     | 54.876        | 76.042     |
| 2010     | 44.662             | 34.382     | 45.123        | 76.394     |

**Tabela 2a. Numri i vizitorëve (vëndor dhe të jashtëm ) dhe netë qëndrimit të tyre, për periudhën TM<sub>1</sub>/2008 – TM<sub>2</sub>/2011**

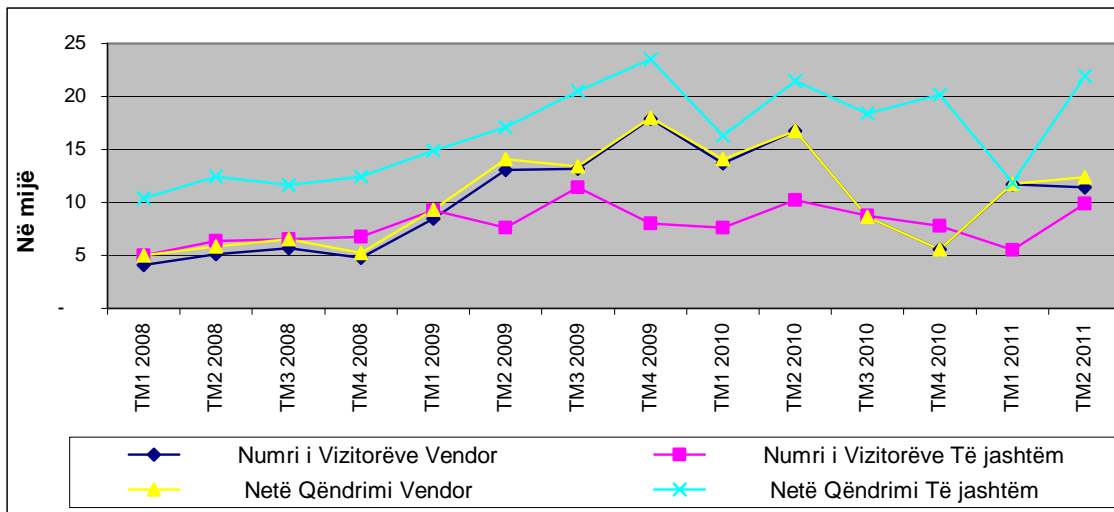
| Periudha             | Numri i Vizitorëve |            | Netë Qëndrimi |            |
|----------------------|--------------------|------------|---------------|------------|
|                      | Vëndor             | Të jashtëm | Vëndor        | Të jashtëm |
| TM <sub>1</sub> 2008 | 4.104              | 4.982      | 4.994         | 10.419     |
| TM <sub>2</sub> 2008 | 5.142              | 6.380      | 5.824         | 12.428     |
| TM <sub>3</sub> 2008 | 5.663              | 6.519      | 6.542         | 11.629     |
| TM <sub>4</sub> 2008 | 4.769              | 6.735      | 5.242         | 12.434     |
| TM <sub>1</sub> 2009 | 8.483              | 9.257      | 9.342         | 14.868     |
| TM <sub>2</sub> 2009 | 13.040             | 7.599      | 14.082        | 17.103     |
| TM <sub>3</sub> 2009 | 13.183             | 11.445     | 13.426        | 20.525     |
| TM <sub>4</sub> 2009 | 17.925             | 8.017      | 18.026        | 23.546     |
| TM <sub>1</sub> 2010 | 13.670             | 7.592      | 14.109        | 16.303     |
| TM <sub>2</sub> 2010 | 16.789             | 10.208     | 16.789        | 21.478     |
| TM <sub>3</sub> 2010 | 8.648              | 8.775      | 8.664         | 18.433     |
| TM <sub>4</sub> 2010 | 5.556              | 7.807      | 5.561         | 20.180     |
| TM <sub>1</sub> 2011 | 11.692             | 5.535      | 11.751        | 11.893     |
| TM <sub>2</sub> 2011 | 11.405             | 9.889      | 12.401        | 21.944     |



**Tabela 2b Numri i vizitorëve (vëndor dhe të jashtëm ) dhe netë qëndrimit te tyre, për periudhën (Janar 2008 – Qershor 2011)**

| Periudha | Numri i Vizitorëve |            | Netë Qëndrimi |            |
|----------|--------------------|------------|---------------|------------|
|          | Vëndor             | Të jashtëm | Vëndor        | Të jashtëm |
| Jan-08   | 1.337              | 1.502      | 1.785         | 2.735      |
| Shk-08   | 1.232              | 1.630      | 1.448         | 4.023      |
| Mar-08   | 1.535              | 1.850      | 1.761         | 3.661      |
| Pri-08   | 1.612              | 2.042      | 1.930         | 4.059      |
| Maj-08   | 1.658              | 2.165      | 1.750         | 4.318      |
| Qer-08   | 1.872              | 2.173      | 2.144         | 4.051      |
| Kor-08   | 1.884              | 2.157      | 2.039         | 4.113      |
| Gsh-08   | 1.962              | 2.022      | 2.233         | 3.512      |
| Sht-08   | 1.817              | 2.340      | 2.270         | 4.004      |
| Tet-08   | 1.672              | 2.604      | 1.851         | 4.803      |
| Nën-08   | 1.534              | 2.289      | 1.717         | 4.304      |
| Dhj-08   | 1.563              | 1.842      | 1.674         | 3.327      |
| Jan-09   | 2.691              | 3.011      | 2.948         | 4.495      |
| Shk-09   | 2.704              | 2.965      | 3.031         | 4.728      |
| Mar-09   | 3.088              | 3.281      | 3.363         | 5.645      |
| Pri-09   | 4.026              | 2.376      | 4.354         | 5.434      |
| Maj-09   | 4.322              | 2.708      | 4.706         | 5.883      |
| Qer-09   | 4.692              | 2.515      | 5.022         | 5.786      |
| Kor-09   | 4.157              | 3.509      | 4.183         | 6.656      |
| Gsh-09   | 4.695              | 3.896      | 4.728         | 6.886      |
| Sht-09   | 4.331              | 4.040      | 4.515         | 6.983      |
| Tet-09   | 5.877              | 2.895      | 5.938         | 8.231      |
| Nën-09   | 5.694              | 2.561      | 5.712         | 8.136      |
| Dhj-09   | 6.354              | 2.561      | 6.376         | 7.179      |
| Jan-10   | 5.416              | 2.189      | 5.580         | 4.842      |
| Shk-10   | 3.701              | 2.492      | 3.817         | 5.545      |
| Mar-10   | 4.553              | 2.911      | 4.712         | 5.916      |
| Pri-10   | 5.539              | 2.900      | 5.539         | 6.015      |
| Maj-10   | 5.541              | 3.734      | 5.541         | 7.378      |
| Qer-10   | 5.709              | 3.574      | 5.709         | 8.085      |
| Kor-10   | 3.263              | 2.885      | 3.263         | 5.968      |
| Gsh-10   | 2.778              | 2.793      | 2.778         | 5.978      |
| Sht-10   | 2.607              | 3.097      | 2.623         | 6.487      |
| Tet-10   | 1.910              | 2.668      | 1.910         | 7.436      |
| Nën-10   | 1.685              | 2.620      | 1.690         | 6.120      |
| Dhj-10   | 1.961              | 2.519      | 1.961         | 6.624      |
| Jan-11   | 4.257              | 1.653      | 4.268         | 3.350      |
| Shk-11   | 3.868              | 1.682      | 3.885         | 3.966      |
| Mar-11   | 3.567              | 2.200      | 3.598         | 4.577      |
| Pri-11   | 3.667              | 3.095      | 3.978         | 7.538      |
| Maj-11   | 3.720              | 3.402      | 4.041         | 7.338      |
| Qer-11   | 4.018              | 3.392      | 4.382         | 7.068      |

**Grafikoni 1. Lëvizjet (trendët) e vizitorëve (vendor dhe të jashtëm ) dhe netët e qëndrimit të tyre për periudhën TM<sub>1</sub>/2008 – TM<sub>2</sub>/2011**

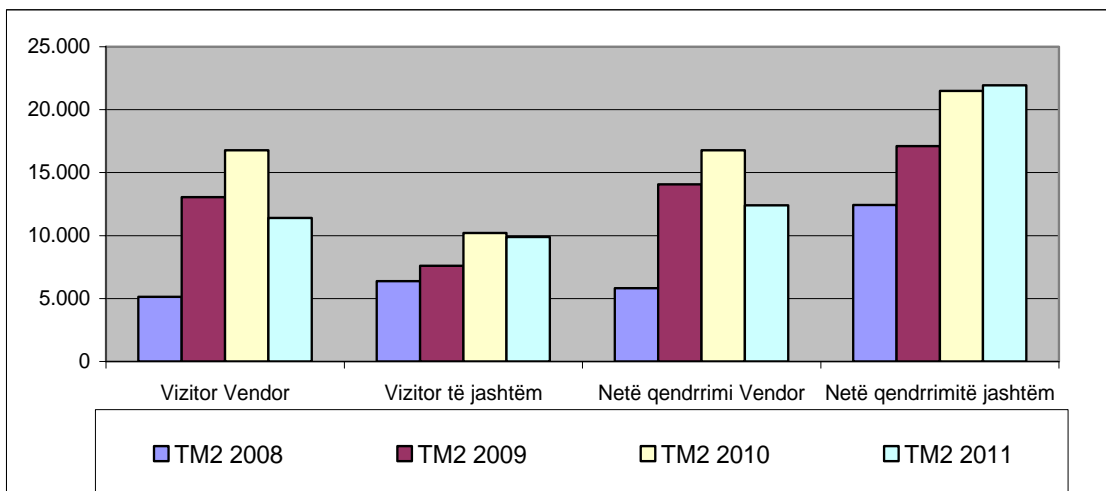


Në tabelën 2 është paraqitur numri vizitorëve - vendor dhe të jashtëm si dhe netët e qëndrimi për vizitorët vendor dhe të jashtëm gjatë vitit 2008 2009 dhe 2010. Në vitin 2010 numri i vizitove vendor është zvogëluar 15,14% në raport me vitin 2009 dhe netë qëndrimet e vizitove vendor janë zvogëluar për 17,77%. Numri i vizitove të jashtëm janë zvogëluar për 5,33% kurse netë qëndrimet janë rritur për 0,46%.

Në tabelën 2a është paraqitur numri i vizitorëve gjatë TM<sub>1</sub> 2008 deri ne TM<sub>2</sub> 2011.

Gjatë TM<sub>2</sub> 2011 numri i vizitorëve ka qenë 21.294, prej cilëve 53,56% (11.045) janë vizitor vendor me netë qëndrimi 12.401 dhe 46,44 % (9.889) vizitor të jashtëm me netë qëndrimi 21944. Krahasuar me TM<sub>1</sub> të vitit 2011, vërehet një rritje në numrin e vizitoreve vendor dhe të jashtëm për 26,60%, rritje kemi edhe në netë qëndrimet të vizitove vendor dhe të jashtëm në raport me tremujorin e parë të vitit 2011 për 45,25%.

**Grafikoni 2a. Numri i vizitorëve (vendor dhe të jashtëm ) dhe netët e qëndrimit të tyre gjatë TM<sub>2</sub> 2011 krahasuar me TM<sub>2</sub> 2010, TM<sub>2</sub> 2009 dhe TM<sub>2</sub> 2008**



**Tabela 3. Numri i vizitorëve (vendor dhe të jashtëm) sipas komunave gjatë vitit 2008, 2009 dhe 2010**

| Nr. ren. | Komuna                | 2008          | 2009          | 2010          |
|----------|-----------------------|---------------|---------------|---------------|
| 1        | Deçan                 | 100           | 259           | 159           |
| 2        | Gjakovë               | 1.333         | 1.387         | 1.360         |
| 3        | Glllogoc              | 316           | 278           | 303           |
| 4        | Gjilan                | 2.145         | 2.068         | 1.633         |
| 5        | Dragash               | 288           | 154           | 140           |
| 6        | Istog                 | 1.050         | 2.091         | 2.866         |
| 7        | Kaçanik               | 158           | 1.632         | 2.934         |
| 8        | Klinë                 | 1.748         | 1.970         | 2.838         |
| 9        | Fushë Kosovë          | 1.123         | 2.318         | 1.800         |
| 10       | Kamenicë              | 62            | 183           | 137           |
| 11       | Mitrovicë             | 1.055         | 1.971         | 2.524         |
| 12       | Leposaviq             | :             | :             | :             |
| 13       | Lipjan                | 3.029         | 13.534        | 10.024        |
| 14       | Novo Bërdë            | -             | -             | -             |
| 15       | Obiliq                | 448           | 1.271         | 1.374         |
| 16       | Rahovec               | 830           | 594           | 512           |
| 17       | Pejë                  | 2.126         | 4.227         | 2.633         |
| 18       | Podujevë              | -             | -             | -             |
| 19       | Prishtinë             | 22.160        | 40.168        | 35.671        |
| 20       | Prizren               | 2.131         | 3.430         | 3.496         |
| 21       | Skenderaj             | -             | -             | -             |
| 22       | Shtime                | 23            | 3.122         | 510           |
| 23       | Shtërpcë              | :             | :             | :             |
| 24       | Suharekë              | 1.213         | 1.055         | 1.027         |
| 25       | Ferizaj               | 1.193         | 5.778         | 6.528         |
| 26       | Viti                  | 945           | 959           | 206           |
| 27       | Vushtrri              | 818           | 500           | 370           |
| 28       | Zubim Potok           | :             | :             | :             |
| 29       | Zveçan                | :             | :             | :             |
| 30       | Malishevë             | -             | -             | -             |
|          | <b>Gj i t h s e j</b> | <b>44.294</b> | <b>88.949</b> | <b>79.045</b> |

Tabela 3 paraqet gjithsej numrin e vizitorëve nëpër qytetet e Kosovës gjatë vitit 2008, 2009 dhe 2010 si në tabelën 3a paraqitet numri i vizitorëve prej TM<sub>1</sub> 2009 - TM<sub>2</sub> 2011

Siç shihet edhe në tabelë 3 me numrin më të madh të vizitorëve gjatë vitit 2010 prinë kryeqyteti i Kosovës-Prishtina me gjithsej 35.671 vizitor, Lipjani radhitet i dyti me 10.024 vizitor, Ferizaj radhitet i treti me 6.528 vizitor.

**Numri i vizitorëve (vendor dhe të jashtëm) sipas komunave prej TM1 2009- TM2 2011**

| Nr. r. e n. | Komuna          | TM1 - 2009    | TM2 - 2009    | TM3 - 2009    | TM4 - 2009    | TM1 - 2010    | TM2 - 2010    | TM3 - 2010    | TM4 - 2010    | TM1 - 2011    | TM2 - 2011    |
|-------------|-----------------|---------------|---------------|---------------|---------------|---------------|---------------|---------------|---------------|---------------|---------------|
| 1           | Deçan           | 45            | 26            | 94            | 94            | 29            | 37            | 50            | 43            | 11            | 57            |
| 2           | Gjakovë         | 428           | 306           | 400           | 253           | 268           | 429           | 393           | 270           | 70            | 420           |
| 3           | Glllogoc        | 8             | 68            | 87            | 115           | 128           | 64            | 79            | 32            | 12            | 36            |
| 4           | Gjilan          | 553           | 523           | 566           | 426           | 385           | 303           | 527           | 418           | 337           | 369           |
| 5           | Dragash         | 32            | 26            | 33            | 63            | 18            | 36            | 62            | 24            | 25            | 62            |
| 6           | Istog           | 198           | 760           | 763           | 370           | 514           | 556           | 1.079         | 717           | 89            | 797           |
| 7           | Kaçanik         | 390           | 512           | 334           | 396           | 1.403         | 400           | 495           | 636           | 468           | 538           |
| 8           | Klinë           | 300           | 763           | 282           | 625           | 501           | 736           | 718           | 883           | 297           | 926           |
| 9           | Fushë Kosovë    | 648           | 431           | 357           | 882           | 747           | 496           | 206           | 351           | 85            | 743           |
| 10          | Kamenicë        | 25            | 48            | 85            | 25            | 26            | 38            | 19            | 54            | 45            | -             |
| 11          | Mitrovicë       | 446           | 562           | 521           | 442           | 617           | 638           | 662           | 607           | 574           | 551           |
| 12          | Leposaviq       | :             | :             | :             | :             | :             | :             | :             | :             | :             | :             |
| 13          | Lipjan          | 3.366         | 2.835         | 2.795         | 4.538         | 4.881         | 4.799         | 344           | 0             | 4.724         | 2880          |
| 14          | Novo Bërdë      | -             | -             | -             | -             | -             | -             | -             | -             | -             | -             |
| 15          | Obiliq          | 276           | 938           | :             | 57            | 100           | 1.194         | 80            | 0             | 0             | 112           |
| 16          | Rahovec         | 97            | 150           | 191           | 156           | 94            | 146           | 167           | 105           | 42            | 92            |
| 17          | Pejë            | 502           | 633           | 2.303         | 789           | 623           | 651           | 736           | 623           | 275           | 464           |
| 18          | Podujevë        | -             | -             | -             | -             | -             | -             | -             | -             | -             | -             |
| 19          | Prishtinë       | 8.323         | 8.294         | 12.319        | 11.232        | 8.314         | 12.960        | 8.576         | 5.821         | 7.493         | 10213         |
| 20          | Prizren         | 695           | 871           | 1.038         | 826           | 559           | 1.053         | 1.022         | 862           | 667           | 1566          |
| 21          | Skenderaj       | -             | -             | -             | -             | -             | -             | -             | -             | -             | -             |
| 22          | Shtime          | 101           | 729           | 91            | 2.201         | 269           | 73            | 91            | 77            | 62            | 200           |
| 23          | Shtërpcë        | :             | :             | :             | :             | :             | :             | :             | :             | :             | :             |
| 24          | Suharekë        | 201           | 287           | 302           | 265           | 271           | 244           | 266           | 246           | 255           | 350           |
| 25          | Ferizaj         | 714           | 1.562         | 1.702         | 1.800         | 1.233         | 2.056         | 1.754         | 1.485         | 1.549         | 887           |
| 26          | Viti            | 234           | 235           | 259           | 231           | 206           | 0             | 0             | 0             | 0             | 0             |
| 27          | Vushtrri        | 158           | 80            | 106           | 156           | 76            | 88            | 97            | 109           | 137           | 31            |
| 28          | Zubim Potok     | :             | :             | :             | :             | :             | :             | :             | :             | :             | :             |
| 29          | Zveçan          | :             | :             | :             | :             | :             | :             | :             | :             | :             | :             |
| 30          | Malishevë       | -             | -             | -             | -             | -             | -             | -             | -             | -             | -             |
|             | <b>Gjithsej</b> | <b>17.740</b> | <b>20.639</b> | <b>24.628</b> | <b>25.942</b> | <b>21.262</b> | <b>26.997</b> | <b>17.423</b> | <b>13.363</b> | <b>17.217</b> | <b>21.294</b> |

Siç shihet edhe në tabelë 3a me numrin më të madh të vizitorëve gjatë TM<sub>2</sub> 2011 prinë kryeqyteti i Kosovës - Prishtina me gjithsej 10.213 vizitorë, Lipjani radhitet i dyti me 2.880 vizitorë, Prizreni radhitet i treti me 1566 vizitorë.

Në raport me tremujorin e kaluar (TM1 2011) kemi rritje të numrit të vizitove 23.68%, dhe në raport me periudhën e njëjtë të vitit të kaluar (TM2) kemi rritje për 0.15%.

**Tabela 4. Numri i netëve të qëndrimit të vizitorëve (vendor dhe të jashtëm) sipas komunave gjatë vitit 2008 ,2009 dhe 2010**

| Nr. ren. | Komuna                | 2008          | 2009           | 2010           |
|----------|-----------------------|---------------|----------------|----------------|
| 1        | Deçan                 | 128           | 353            | 170            |
| 2        | Gjakovë               | 1.537         | 1.823          | 1.620          |
| 3        | Glllogoc              | 395           | 278            | 303            |
| 4        | Gjilan                | 2.459         | 3.039          | 2.057          |
| 5        | Dragash               | 288           | 154            | 152            |
| 6        | Istog                 | 1.085         | 2.750          | 3.489          |
| 7        | Kaçanik               | 162           | 1.867          | 3.175          |
| 8        | Klinë                 | 1.751         | 2.363          | 3.186          |
| 9        | Fushë Kosovë          | 1.709         | 8.554          | 4.286          |
| 10       | Kamenicë              | 62            | 183            | 137            |
| 11       | Mitrovicë             | 1.146         | 2.201          | 2.757          |
| 12       | Leposaviq             | :             | :              | :              |
| 13       | Lipjan                | 3.422         | 13.534         | 10.024         |
| 14       | Novo Bërdë            | -             | -              | -              |
| 15       | Obiliq                | 501           | 2.164          | 1.378          |
| 16       | Rahovec               | 864           | 719            | 534            |
| 17       | Pejë                  | 2.587         | 5.567          | 3.002          |
| 18       | Podujevë              | -             | -              | -              |
| 19       | Prishtinë             | 44.171        | 67.715         | 67.703         |
| 20       | Prizren               | 2.584         | 4.556          | 7.995          |
| 21       | Skenderaj             | -             | -              | -              |
| 22       | Shtime                | 20            | 3.124          | 500            |
| 23       | Shtërpçë              | :             | :              | :              |
| 24       | Suharekë              | 1.223         | 1.082          | 1.063          |
| 25       | Ferizaj               | 1.652         | 7.416          | 7.248          |
| 26       | Viti                  | 945           | 959            | 206            |
| 27       | Vushtrri              | 821           | 517            | 532            |
| 28       | Zubim Potok           | :             | :              | :              |
| 29       | Zveçan                | :             | :              | :              |
| 30       | Malishevë             | -             | -              | -              |
|          | <b>Gj i t h s e j</b> | <b>69.512</b> | <b>130.918</b> | <b>121.517</b> |

Tabela 4 paraqet gjithsej netët e qëndrimit nëpër qytetet e Kosovës gjatë vitit 2008, 2009 dhe 2010 si në tabelën 4a paraqitet numri i netë qëndrimeve të vizitorëve dhe të jashtëm prej TM<sub>1</sub> 2009 - TM<sub>2</sub> 2011.

Siç shihet edhe në tabelë 4 me numrin më të madh të netëve të qëndrimit gjatë 2010 prinë kryeqyteti i Kosovës - Prishtina me gjithsej 67.703 netë qëndrimi, Lipjani radhitet i dyti me 10.024 netë qëndrimi ,Prizreni radhitet e treti me 7.995 netë qëndrimi.

**Tabela 4a. Numri i netëve të qëndrimit të vizitorëve (vendor dhe të jashtëm) prej TM<sub>1</sub> 2009- TM<sub>2</sub> 2011**

| Nr. r. n. | Komuna          | TM <sub>1</sub> 2009 | TM <sub>2</sub> 2009 | TM <sub>3</sub> 2009 | TM <sub>4</sub> 2009 | TM <sub>1</sub> 2010 | TM <sub>2</sub> - 2010 | TM <sub>3</sub> - 2010 | TM <sub>4</sub> - 20110 | TM <sub>1</sub> - 2011 | TM <sub>2</sub> - 2011 |
|-----------|-----------------|----------------------|----------------------|----------------------|----------------------|----------------------|------------------------|------------------------|-------------------------|------------------------|------------------------|
| 1         | Deçan           | 73                   | 46                   | 119                  | 115                  | 33                   | 37                     | 54                     | 46                      | 12                     | 62                     |
| 2         | Gjakovë         | 477                  | 401                  | 569                  | 376                  | 388                  | 480                    | 452                    | 300                     | 79                     | 556                    |
| 3         | Glllogoc        | 8                    | 68                   | 87                   | 115                  | 128                  | 64                     | 79                     | 32                      | 12                     | 36                     |
| 4         | Gjilan          | 921                  | 916                  | 661                  | 541                  | 486                  | 376                    | 691                    | 504                     | 546                    | 678                    |
| 5         | Dragash         | 32                   | 26                   | 33                   | 63                   | 20                   | 39                     | 68                     | 25                      | 37                     | 82                     |
| 6         | Istog           | 396                  | 952                  | 783                  | 619                  | 805                  | 671                    | 1.228                  | 785                     | 96                     | 800                    |
| 7         | Kaçanik         | 577                  | 546                  | 348                  | 396                  | 1.395                | 430                    | 676                    | 674                     | 474                    | 518                    |
| 8         | Klinë           | 349                  | 900                  | 459                  | 655                  | 563                  | 800                    | 849                    | 974                     | 375                    | 1146                   |
| 9         | Fushë Kosovë    | 690                  | 2.499                | 2.909                | 2.456                | 1.908                | 1.219                  | 210                    | 949                     | 85                     | 1993                   |
| 10        | Kamenicë        | 25                   | 48                   | 85                   | 25                   | 26                   | 38                     | 19                     | 54                      | 45                     | 0                      |
| 11        | Mitrovicë       | 545                  | 646                  | 537                  | 473                  | 650                  | 733                    | 750                    | 624                     | 603                    | 563                    |
| 12        | Leposaviq       | :                    | :                    | :                    | :                    | :                    | :                      | :                      | :                       | :                      | :                      |
| 13        | Lipjan          | 3.366                | 2.835                | 2.795                | 4.538                | 4.881                | 4.799                  | 344                    | 0                       | 4.724                  | 2880                   |
| 14        | Novo Bërdë      | -                    | -                    | -                    | -                    | -                    | -                      | -                      | -                       | -                      | 0                      |
| 15        | Obiliq          | 279                  | 901                  | :                    | 984                  | 100                  | 1.198                  | 80                     | 0                       | 0                      | 112                    |
| 16        | Rahovec         | 106                  | 178                  | 225                  | 210                  | 94                   | 148                    | 178                    | 114                     | 50                     | 107                    |
| 17        | Pejë            | 727                  | 930                  | 2.718                | 1.192                | 707                  | 765                    | 826                    | 704                     | 316                    | 493                    |
| 18        | Podujevë        | -                    | -                    | -                    | -                    | -                    | -                      | -                      | -                       | -                      | -                      |
| 19        | Prishtinë       | 13.172               | 14.644               | 17.325               | 22.574               | 15.169               | 22.007                 | 15.968                 | 14.559                  | 13.426                 | 20656                  |
| 20        | Prizren         | 722                  | 1.313                | 1.510                | 1.011                | 792                  | 1.661                  | 2.281                  | 3.261                   | 734                    | 2189                   |
| 21        | Skenderaj       | -                    | -                    | -                    | -                    | -                    | -                      | -                      | -                       | -                      | -                      |
| 22        | Shtime          | 105                  | 729                  | 89                   | 2.201                | 269                  | 73                     | 81                     | 77                      | 62                     | 200                    |
| 23        | Shtërpcë        | :                    | :                    | :                    | :                    | :                    | :                      | :                      | :                       | :                      | :                      |
| 24        | Suharekë        | 201                  | 294                  | 306                  | 281                  | 284                  | 249                    | 270                    | 260                     | 264                    | 355                    |
| 25        | Ferizaj         | 1.047                | 1.998                | 2.025                | 2.346                | 1.423                | 2.392                  | 1.739                  | 1.694                   | 1.570                  | 887                    |
| 26        | Viti            | 234                  | 235                  | 259                  | 231                  | 206                  | 0                      | 0                      | 0                       | 0                      | 0                      |
| 27        | Vushtri         | 158                  | 80                   | 109                  | 170                  | 85                   | 88                     | 254                    | 105                     | 134                    | 32                     |
| 28        | Zubim Potok     | :                    | :                    | :                    | :                    | :                    | :                      | :                      | :                       | :                      | :                      |
| 29        | Zveçan          | :                    | :                    | :                    | :                    | :                    | :                      | :                      | :                       | :                      | :                      |
| 30        | Malishevë       | -                    | -                    | -                    | -                    | -                    | -                      | -                      | -                       | -                      | -                      |
|           | <b>Gjithsej</b> | <b>24.210</b>        | <b>31.185</b>        | <b>33.951</b>        | <b>41.572</b>        | <b>30.412</b>        | <b>38.267</b>          | <b>27.097</b>          | <b>25.741</b>           | <b>23.644</b>          | <b>34.345</b>          |

Siç shihet edhe në tabelë 4a me numrin më të madh të netëve të qëndrimit gjatë TM<sub>2</sub> 2011 prinë kryeqyteti i Kosovës - Prishtina me gjithsej 20.656 netë qëndrimi, Lipjani radhitet i dyti me 2.880 netë qëndrimi, Prizreni radhitet i treti me 2.189 netë qëndrimi.

Në raport me tremujorin e kaluar (TM<sub>1</sub> 2011) kemi rritje për 45.26% të netë qëndrimeve të vizitorëve, dhe në raport me tremujorin e njëjtë (TM<sub>2</sub> 2010) të vitit të kaluar kemi rritje për 12.93% të netë qëndrimeve të vizitorëve.

**Tabela 5. Numri i vizitorëve të jashtëm nëpër komunitat e Kosovës gjatë periudhës Janar- Dhjetor 2008**

| Nr. ren. | Komuna          | Janar        | Shkurt       | Mars         | Prill        | Maj          | Qershor      | Korrik       | Gusht        | Shtator      | Tetor        | Nëntor       | Dhjetor      | Gjithsej      |
|----------|-----------------|--------------|--------------|--------------|--------------|--------------|--------------|--------------|--------------|--------------|--------------|--------------|--------------|---------------|
| 1        | Deçan           | 1            | -            | 2            | -            | -            | 2            | 3            | 3            | -            | -            | -            | -            | 11            |
| 2        | Gjakovë         | 23           | 27           | 27           | 76           | 78           | 78           | 46           | 75           | 60           | 70           | 37           | 28           | 625           |
| 3        | Glogoc          | -            | -            | 3            | -            | -            | -            | -            | 1            | -            | -            | 1            | -            | 5             |
| 4        | Gjilan          | 41           | 43           | 46           | 47           | 52           | 51           | 121          | 106          | 54           | 96           | 80           | 123          | 860           |
| 5        | Dragash         | 3            | 4            | 2            | 8            | 13           | 15           | 6            | 12           | 15           | 6            | 4            | 4            | 92            |
| 6        | Istog           | 3            | 10           | 42           | 11           | 34           | 20           | 25           | 21           | 36           | 107          | 87           | 94           | 490           |
| 7        | Kaçanik         | 2            | 2            | 2            | 1            | 2            | 1            | 2            | 3            | 4            | 3            | 6            | 6            | 34            |
| 8        | Klinë           | 8            | 12           | 26           | 17           | 13           | 17           | 35           | 39           | 27           | 21           | 14           | 28           | 257           |
| 9        | Fushë Kosovë    | 32           | 36           | 35           | 30           | 34           | 47           | 37           | 41           | 55           | 38           | 57           | 30           | 472           |
| 10       | Kamenicë        | -            | -            | -            | -            | -            | -            | -            | -            | -            | -            | -            | -            | -             |
| 11       | Mitrovicë       | 11           | 6            | 4            | 6            | 10           | 13           | 14           | 7            | 4            | 5            | 6            | 5            | 91            |
| 12       | Leposaviq       | :            | :            | :            | :            | :            | :            | :            | :            | :            | :            | :            | :            | :             |
| 13       | Lipjan          | 3            | 4            | 5            | 4            | 3            | -            | 1            | 2            | 3            | 2            | 2            | -            | 29            |
| 14       | Novo Bërdë      | -            | -            | -            | -            | -            | -            | -            | -            | -            | -            | -            | -            | -             |
| 15       | Obiliq          | 3            | 5            | 4            | 8            | 5            | 7            | 11           | 18           | 5            | 6            | 5            | 27           | 104           |
| 16       | Rahovec         | 33           | 8            | 15           | 13           | 8            | 14           | 25           | 11           | 10           | 19           | 15           | 10           | 181           |
| 17       | Pejë            | 53           | 32           | 65           | 95           | 104          | 175          | 155          | 236          | 246          | 290          | 153          | 119          | 1723          |
| 18       | Podujevë        | -            | -            | -            | -            | -            | -            | -            | -            | -            | -            | -            | -            | -             |
| 19       | Prishtinë       | 1.190        | 1.336        | 1.464        | 1.614        | 1.694        | 1.600        | 1.481        | 1.278        | 1.737        | 1.804        | 1.716        | 1.302        | 18216         |
| 20       | Prizren         | 59           | 77           | 90           | 94           | 94           | 113          | 171          | 134          | 55           | 116          | 91           | 50           | 1144          |
| 21       | Skenderaj       | -            | -            | -            | -            | -            | -            | -            | -            | -            | -            | -            | -            | -             |
| 22       | Shtime          | -            | -            | -            | -            | -            | -            | -            | -            | -            | -            | -            | -            | -             |
| 23       | Shtërpçë        | :            | :            | :            | :            | :            | :            | :            | :            | :            | :            | :            | :            | :             |
| 24       | Suharekë        | 7            | 4            | 5            | 5            | 5            | 4            | 2            | 10           | 8            | 5            | 3            | 3            | 61            |
| 25       | Ferizaj         | 28           | 24           | 12           | 13           | 13           | 14           | 18           | 21           | 18           | 13           | 11           | 9            | 194           |
| 26       | Viti            | -            | -            | -            | -            | -            | -            | -            | -            | -            | -            | -            | -            | -             |
| 27       | Vushtrri        | 2            | -            | 1            | -            | 3            | 2            | 4            | 4            | 3            | 3            | 1            | 4            | 27            |
| 28       | Zubin Potok     | :            | :            | :            | :            | :            | :            | :            | :            | :            | :            | :            | :            | :             |
| 29       | Zveçan          | :            | :            | :            | :            | :            | :            | :            | :            | :            | :            | :            | :            | :             |
| 30       | Malishevë       | -            | -            | -            | -            | -            | -            | -            | -            | -            | -            | -            | -            | -             |
|          | <b>Gjithsej</b> | <b>1.502</b> | <b>1.630</b> | <b>1.850</b> | <b>2.042</b> | <b>2.165</b> | <b>2.173</b> | <b>2.157</b> | <b>2.022</b> | <b>2.340</b> | <b>2.604</b> | <b>2.289</b> | <b>1.842</b> | <b>24.616</b> |

**Tabela 5a. Numri i vizitorëve të jashtëm nëpër komunitat e Kosovës gjatë periudhës Janar - Dhjetor 2009**

| Nr. ren. | Komuna          | Janar        | Shkurt       | Mars         | Prill        | Maj          | Qershor      | Korrik       | Gusht        | Shtator      | Tetor        | Nëntor       | Dhjetor      | Gjithsej      |
|----------|-----------------|--------------|--------------|--------------|--------------|--------------|--------------|--------------|--------------|--------------|--------------|--------------|--------------|---------------|
| 1        | Deçan           | 3            | 2            | 2            | 3            | 2            | 6            | 2            | 4            | 0            | 5            | 2            | 9            | 40            |
| 2        | Gjakovë         | 14           | 50           | 53           | 16           | 15           | 27           | 67           | 83           | 39           | 67           | 27           | 34           | 492           |
| 3        | Glllogoc        | 0            | 0            | 0            | 0            | 0            | 0            | 0            | 0            | 30           | 0            | 0            | 0            | 30            |
| 4        | Gjilan          | 83           | 56           | 72           | 95           | 70           | 84           | 140          | 76           | 63           | 74           | 65           | 59           | 937           |
| 5        | Dragash         | 0            | 16           | 12           | 8            | 6            | 3            | 8            | 2            | 11           | 4            | 0            | 0            | 70            |
| 6        | Istog           | 12           | 9            | 32           | 16           | 40           | 33           | 40           | 38           | 32           | 45           | 14           | 25           | 336           |
| 7        | Kaçanik         | 24           | 18           | 23           | 11           | 22           | 37           | 12           | 14           | 16           | 26           | 35           | 40           | 278           |
| 8        | Klinë           | 38           | 38           | 39           | 47           | 60           | 80           | 33           | 39           | 30           | 82           | 81           | 91           | 658           |
| 9        | Fushë Kosovë    | 55           | 84           | 80           | 68           | 69           | 85           | 68           | 84           | 72           | 113          | 102          | 104          | 984           |
| 10       | Kamenicë        | 0            | 0            | 0            | 0            | 0            | 0            | 0            | 0            | 0            | 0            | 0            | 0            | 0             |
| 11       | Mitrovicë       | 21           | 22           | 34           | 49           | 45           | 67           | 61           | 69           | 34           | 24           | 18           | 15           | 459           |
| 12       | Leposaviq       | :            | :            | :            | :            | :            | :            | :            | :            | :            | :            | :            | :            | 0             |
| 13       | Lipjan          | 0            | 0            | 0            | 1            | 0            | 0            | 0            | 0            | 4            | 8            | 6            | 9            | 28            |
| 14       | Novo Bërdë      | -            | -            | -            | -            | -            | -            | -            | -            | -            | -            | -            | -            | 0             |
| 15       | Obiliq          | 44           | 38           | 51           | 43           | 27           | 72           | :            | :            | :            | 10           | 10           | 10           | 305           |
| 16       | Rahovec         | 13           | 8            | 10           | 12           | 6            | 7            | 10           | 10           | 8            | 12           | 7            | 11           | 114           |
| 17       | Pejë            | 100          | 90           | 117          | 158          | 146          | 142          | 481          | 454          | 679          | 148          | 137          | 117          | 2.769         |
| 18       | Podujevë        | -            | -            | -            | -            | -            | -            | -            | -            | -            | -            | -            | -            | 0             |
| 19       | Prishtinë       | 2.442        | 2.301        | 2.539        | 1.648        | 1.860        | 1.601        | 2.259        | 2.591        | 2.621        | 2.025        | 1.772        | 1.775        | 25.434        |
| 20       | Prizren         | 92           | 175          | 158          | 135          | 260          | 213          | 126          | 301          | 279          | 126          | 187          | 155          | 2.207         |
| 21       | Skenderaj       | -            | -            | -            | -            | -            | -            | -            | -            | -            | -            | -            | -            | 0             |
| 22       | Shtime          | 0            | 4            | 0            | 4            | 6            | 9            | 2            | 0            | 0            | 0            | 0            | 0            | 25            |
| 23       | Shtërpcë        | :            | :            | :            | :            | :            | :            | :            | :            | :            | :            | :            | :            | 0             |
| 24       | Suharekë        | 16           | 13           | 10           | 12           | 13           | 10           | 10           | 16           | 15           | 0            | 12           | 8            | 135           |
| 25       | Ferizaj         | 46           | 35           | 40           | 48           | 58           | 39           | 187          | 110          | 103          | 118          | 67           | 79           | 930           |
| 26       | Viti            | -            | -            | -            | -            | -            | -            | -            | -            | -            | -            | -            | -            | 0             |
| 27       | Vushtrri        | 8            | 6            | 9            | 2            | 3            | 0            | 3            | 5            | 4            | 8            | 19           | 20           | 87            |
| 28       | Zubin Potok     | :            | :            | :            | :            | :            | :            | :            | :            | :            | :            | :            | :            | 0             |
| 29       | Zveçan          | :            | :            | :            | :            | :            | :            | :            | :            | :            | :            | :            | :            | 0             |
| 30       | Malishevë       | -            | -            | -            | -            | -            | -            | -            | -            | -            | -            | -            | -            | 0             |
|          | <b>Gjithsej</b> | <b>3.011</b> | <b>2.965</b> | <b>3.281</b> | <b>2.376</b> | <b>2.708</b> | <b>2.515</b> | <b>3.509</b> | <b>3.896</b> | <b>4.040</b> | <b>2.895</b> | <b>2.561</b> | <b>2.561</b> | <b>36.318</b> |



**Tabela 5b. Numri i vizitorëve të jashtëm nëpër komunat e Kosovës gjatë periudhës Janar –Dhjetor 2010**

| Nr. ren. | Komuna           | Janar        | Shkurt       | Mars         | Prill        | Maj          | Qershor      | Korrik       | Gusht        | Shtator      | Tetor        | Nëntor       | Dhjetor      | Gjithësej     |
|----------|------------------|--------------|--------------|--------------|--------------|--------------|--------------|--------------|--------------|--------------|--------------|--------------|--------------|---------------|
| 1        | Deçan            | 2            | 0            | 3            | 0            | 2            | 3            | 4            | 8            | 6            | 1            | 1            | 8            | 38            |
| 2        | Gjakovë          | 21           | 26           | 30           | 62           | 68           | 79           | 71           | 60           | 68           | 55           | 13           | 50           | 603           |
| 3        | Glogoc           | 0            | 0            | 0            | 0            | 0            | 0            | 0            | 0            | 0            | 0            | 0            | 0            | 0             |
| 4        | Gjilan           | 57           | 60           | 69           | 44           | 69           | 42           | 119          | 76           | 65           | 64           | 55           | 59           | 779           |
| 5        | Dragash          | 0            | 2            | 0            | 1            | 5            | 1            | 4            | 6            | 2            | 0            | 0            | 1            | 22            |
| 6        | Istog            | 53           | 23           | 31           | 22           | 39           | 63           | 65           | 51           | 92           | 88           | 48           | 88           | 663           |
| 7        | Kaçanik          | 10           | 8            | 11           | 49           | 26           | 33           | 8            | 21           | 14           | 5            | 6            | 3            | 194           |
| 8        | Klinë            | 36           | 36           | 66           | 73           | 81           | 118          | 73           | 103          | 91           | 110          | 65           | 117          | 969           |
| 9        | Fushë Kosovë     | 84           | 76           | 73           | 45           | 59           | 50           | 47           | 53           | 53           | 11           | 56           | 36           | 643           |
| 10       | Kamenicë         | 0            | 0            | 0            | 0            | 0            | 0            | 0            | 0            | 0            | 0            | 0            | 0            | 0             |
| 11       | Mitrovicë        | 29           | 39           | 45           | 41           | 42           | 64           | 103          | 55           | 37           | 34           | 32           | 87           | 608           |
| 12       | Leposaviq        | :            | :            | :            | :            | :            | :            | :            | :            | :            | :            | :            | :            | :             |
| 13       | Lipjan           | 4            | 2            | 3            | 0            | 0            | 0            | 0            | 0            | 0            | 0            | 0            | 0            | 9             |
| 14       | Novo Bërdë       | -            | -            | -            | -            | -            | -            | -            | -            | -            | -            | -            | -            | -             |
| 15       | Obiliq           | 10           | 20           | 25           | 2            | 1            | 1            | 20           | 15           | 10           | 0            | 0            | 0            | 104           |
| 16       | Rahovec          | 3            | 0            | 5            | 4            | 6            | 13           | 16           | 19           | 6            | 5            | 3            | 13           | 93            |
| 17       | Pejë             | 120          | 80           | 128          | 84           | 105          | 147          | 172          | 125          | 159          | 136          | 125          | 139          | 1.520         |
| 18       | Podujevë         | -            | -            | -            | -            | -            | -            | -            | -            | -            | -            | -            | -            | -             |
| 19       | Prishtinë        | 1.641        | 1.965        | 2.244        | 2.213        | 2.885        | 2.620        | 1.814        | 1.787        | 2.168        | 1.872        | 1.949        | 1.514        | 24.672        |
| 20       | Prizren          | 71           | 95           | 118          | 180          | 231          | 239          | 217          | 234          | 214          | 166          | 161          | 308          | 2.234         |
| 21       | Skenderaj        | -            | -            | -            | -            | -            | -            | -            | -            | -            | -            | -            | -            | -             |
| 22       | Shtime           | 1            | 0            | 0            | 0            | 1            | 0            | 2            | 10           | 2            | 0            | 0            | 1            | 17            |
| 23       | Shtërpcë         | :            | :            | :            | :            | :            | :            | :            | :            | :            | :            | :            | :            | :             |
| 24       | Suharekë         | 2            | 6            | 5            | 6            | 7            | 7            | 5            | 10           | 9            | 4            | 9            | 8            | 78            |
| 25       | Ferizaj          | 35           | 43           | 38           | 59           | 69           | 74           | 124          | 134          | 75           | 99           | 90           | 77           | 917           |
| 26       | Viti             | 0            | 0            | 0            | 0            | 0            | 0            | 0            | 0            | 0            | 0            | 0            | 0            | 0             |
| 27       | Vushtrri         | 10           | 11           | 17           | 15           | 38           | 20           | 21           | 26           | 26           | 18           | 7            | 10           | 219           |
| 28       | Zubin Potok      | :            | :            | :            | :            | :            | :            | :            | :            | :            | :            | :            | :            | :             |
| 29       | Zveçan           | :            | :            | :            | :            | :            | :            | :            | :            | :            | :            | :            | :            | :             |
| 30       | Malishevë        | -            | -            | -            | -            | -            | -            | -            | -            | -            | -            | -            | -            | -             |
|          | <b>Gjithësej</b> | <b>2.189</b> | <b>2.492</b> | <b>2.911</b> | <b>2.900</b> | <b>3.734</b> | <b>3.574</b> | <b>2.885</b> | <b>2.793</b> | <b>3.097</b> | <b>2.668</b> | <b>2.620</b> | <b>2.519</b> | <b>34.382</b> |

**Tabela 5c. Numri i vizitorëve të jashtëm nëpër komunat e Kosovës gjatë periudhës Janar –Qershor 2011**

| Nr. ren. | Komuna                | Janar | Shkurt | Mars  | Prill | Maj   | Qershor |
|----------|-----------------------|-------|--------|-------|-------|-------|---------|
| 1        | Deçan                 | 3     | 0      | 1     | 2     | 1     | 5       |
| 2        | Gjakovë               | 10    | 3      | 6     | 43    | 56    | 22      |
| 3        | Glllogoc              | 0     | 0      | 0     | 0     | 0     | 0       |
| 4        | Gjilan                | 54    | 40     | 55    | 76    | 79    | 63      |
| 5        | Dragash               | 2     | 5      | 5     | 4     | 6     | 10      |
| 6        | Istog                 | 14    | 2      | 4     | 46    | 74    | 119     |
| 7        | Kaçanik               | 7     | 12     | 2     | 10    | 6     | 35      |
| 8        | Klinë                 | 35    | 45     | 50    | 140   | 135   | 160     |
| 9        | Fushë Kosovë          | 0     | 0      | 0     | 69    | 68    | 67      |
| 10       | Kamenicë              | 0     | 0      | 0     | 0     | 0     | 0       |
| 11       | Mitrovicë             | 13    | 26     | 35    | 22    | 9     | 101     |
| 12       | Leposaviq             | :     | :      | :     | :     | :     | :       |
| 13       | Lipjan                | 0     | 0      | 0     | 0     | 0     | 0       |
| 14       | Novo Bërdë            | -     | -      | -     | -     | -     | -       |
| 15       | Obiliq                | 0     | 0      | 0     | 5     | 7     | 6       |
| 16       | Rahovec               | 8     | 3      | 3     | 10    | 5     | 13      |
| 17       | Pejë                  | 58    | 44     | 76    | 74    | 77    | 95      |
| 18       | Podujevë              | -     | -      | -     | -     | -     | -       |
| 19       | Prishtinë             | 1.081 | 1.229  | 1.689 | 2065  | 2580  | 2322    |
| 20       | Prizren               | 148   | 117    | 88    | 461   | 233   | 274     |
| 21       | Skenderaj             | -     | -      | -     | -     | -     | -       |
| 22       | Shtime                | 1     | 0      | 0     | 0     | 0     | 0       |
| 23       | Shtërpcë              | :     | :      | :     | :     | :     | :       |
| 24       | Suharekë              | 5     | 6      | 7     | 12    | 16    | 19      |
| 25       | Ferizaj               | 195   | 145    | 164   | 50    | 48    | 71      |
| 26       | Viti                  | 0     | 0      | 0     | 0     | 0     | 0       |
| 27       | Vushtrri              | 19    | 5      | 15    | 6     | 2     | 10      |
| 28       | Zubin Potok           | :     | :      | :     | :     | :     | :       |
| 29       | Zveçan                | :     | :      | :     | :     | :     | :       |
| 30       | Malishevë             | -     | -      | -     | -     | -     | -       |
|          | <b>Gj i t h s e j</b> | 1.653 | 1.682  | 2.200 | 3.095 | 3.402 | 3.392   |

**Tabela 6. Numri i netëve të qëndrimit të vizitorëve të jashtëm nëpër komunat e Kosovës gjatë periudhës Janar - Dhjetor 2008**

| N. r. rën. | Komuna          | Janar        | Shkurt       | Mars         | Prill        | Maj          | Qershor      | Korrik       | Gusht        | Shtator      | Tetor        | Nëntor       | Dhjetor      | Gjithsej      |
|------------|-----------------|--------------|--------------|--------------|--------------|--------------|--------------|--------------|--------------|--------------|--------------|--------------|--------------|---------------|
| 1          | Deçan           | 7            | -            | 3            | -            | -            | 4            | 2            | -            | -            | -            | -            | -            | 16            |
| 2          | Gjakovë         | 39           | 47           | 31           | 118          | 68           | 29           | 33           | 78           | 91           | 91           | 58           | 44           | 727           |
| 3          | Glogoc          | -            | -            | 3            | -            | -            | -            | -            | -            | -            | -            | 2            | -            | 5             |
| 4          | Gjilan          | 48           | 60           | 61           | 50           | 99           | 93           | 125          | 57           | 162          | 162          | 117          | 148          | 1.182         |
| 5          | Dragash         | 3            | 4            | 2            | 8            | 13           | 15           | 6            | 15           | 6            | 6            | 4            | 4            | 86            |
| 6          | Istog           | 3            | 13           | 45           | 11           | 33           | 23           | 25           | 42           | 111          | 111          | 87           | 94           | 598           |
| 7          | Kaçanik         | 2            | 2            | 2            | 1            | 2            | 1            | 2            | 4            | 3            | 3            | 7            | 9            | 38            |
| 8          | Klinë           | 17           | 21           | 35           | 30           | 25           | 28           | 37           | 43           | 34           | 34           | 31           | 41           | 376           |
| 9          | Fushë Kosovë    | 77           | 63           | 73           | 64           | 58           | 69           | 59           | 55           | 55           | 55           | 69           | 55           | 752           |
| 10         | Kamenicë        | -            | -            | -            | -            | -            | -            | -            | -            | -            | -            | -            | -            | -             |
| 11         | Mitrovicë       | 16           | 6            | 6            | 10           | 13           | 17           | 27           | 4            | 10           | 10           | 17           | 18           | 154           |
| 12         | Leposaviq       | :            | :            | :            | :            | :            | :            | :            | :            | :            | :            | :            | :            | :             |
| 13         | Lipjan          | 3            | 14           | 5            | 4            | 3            | -            | 10           | 3            | 3            | 3            | 4            | -            | 52            |
| 14         | Novo Bërdë      | -            | -            | -            | -            | -            | -            | -            | -            | -            | -            | -            | -            | -             |
| 15         | Obiliq          | 1            | 7            | 1            | 15           | 1            | 1            | 9            | 1            | 1            | 1            | 7            | 4            | 49            |
| 16         | Rahovec         | 43           | 11           | 18           | 16           | 10           | 14           | 27           | 13           | 20           | 20           | 20           | 10           | 222           |
| 17         | Pejë            | 53           | 32           | 87           | 101          | 122          | 209          | 242          | 290          | 337          | 337          | 184          | 155          | 2.149         |
| 18         | Podujevë        | -            | -            | -            | -            | -            | -            | -            | -            | -            | -            | -            | -            | -             |
| 19         | Prishtinë       | 2.275        | 3.626        | 3.142        | 3.491        | 3.738        | 3.330        | 3.282        | 3.269        | 3.803        | 3.803        | 3.551        | 2.668        | 39.978        |
| 20         | Prizren         | 82           | 87           | 129          | 122          | 111          | 198          | 202          | 81           | 144          | 144          | 129          | 60           | 1.489         |
| 21         | Skenderaj       | -            | -            | -            | -            | -            | -            | -            | -            | -            | -            | -            | -            | -             |
| 22         | Shtime          | -            | -            | -            | -            | -            | -            | -            | -            | -            | -            | -            | -            | -             |
| 23         | Shtërpcë        | :            | :            | :            | :            | :            | :            | :            | :            | :            | :            | :            | :            | :             |
| 24         | Suharekë        | 7            | 4            | 5            | 5            | 5            | 4            | 2            | 8            | 5            | 5            | 3            | 3            | 56            |
| 25         | Ferizaj         | 56           | 26           | 12           | 13           | 14           | 14           | 18           | 36           | 15           | 15           | 13           | 9            | 241           |
| 26         | Viti            | -            | -            | -            | -            | -            | -            | -            | -            | -            | -            | -            | -            | -             |
| 27         | Vushtrri        | 3            | 0            | 1            | 0            | 3            | 2            | 5            | 5            | 3            | 3            | 1            | 5            | 31            |
| 28         | Zubin Potok     | :            | :            | :            | :            | :            | :            | :            | :            | :            | :            | :            | :            | :             |
| 29         | Zveçan          | :            | :            | :            | :            | :            | :            | :            | :            | :            | :            | :            | :            | :             |
| 30         | Malishevë       | -            | -            | -            | -            | -            | -            | -            | -            | -            | -            | -            | -            | -             |
|            | <b>Gjithsej</b> | <b>2.735</b> | <b>4.023</b> | <b>3.661</b> | <b>4.059</b> | <b>4.318</b> | <b>4.051</b> | <b>4.113</b> | <b>4.004</b> | <b>4.803</b> | <b>4.803</b> | <b>4.304</b> | <b>3.327</b> | <b>48.201</b> |

**Tabela 6a. Numri i netëve të qëndrimit të vizitorëve të jashtëm nëpër komunat e Kosovës gjatë periudhës Janar - Dhjetor 2009**

| Nr. ren. | Komuna          | Janar        | Shkurt       | Mars         | Prill        | Maj          | Qershor      | Korrik       | Gusht        | Shtator      | Tetor        | Nëntor       | Dhjetor      | Gjithsej      |
|----------|-----------------|--------------|--------------|--------------|--------------|--------------|--------------|--------------|--------------|--------------|--------------|--------------|--------------|---------------|
| 1        | Deçan           | 8            | 4            | 3            | 5            | 4            | 10           | 4            | 4            | 0            | 9            | 4            | 20           | 75            |
| 2        | Gjakovë         | 19           | 51           | 51           | 23           | 30           | 52           | 102          | 164          | 68           | 142          | 63           | 46           | 811           |
| 3        | Glllogoc        | 0            | 0            | 0            | 0            | 0            | 0            | 0            | 0            | 30           | 0            | 0            | 0            | 30            |
| 4        | Gjilan          | 119          | 115          | 100          | 135          | 113          | 118          | 165          | 115          | 86           | 114          | 119          | 80           | 1.379         |
| 5        | Dragash         | 0            | 16           | 12           | 8            | 6            | 3            | 8            | 2            | 11           | 4            | 0            | 0            | 70            |
| 6        | Istog           | 12           | 13           | 66           | 39           | 67           | 60           | 50           | 39           | 41           | 204          | 75           | 32           | 698           |
| 7        | Kaçanik         | 87           | 46           | 99           | 11           | 29           | 64           | 12           | 28           | 16           | 26           | 35           | 40           | 493           |
| 8        | Klinë           | 47           | 50           | 58           | 78           | 115          | 151          | 112          | 111          | 56           | 92           | 91           | 101          | 1.062         |
| 9        | Fushë Kosovë    | 65           | 87           | 87           | 625          | 676          | 708          | 915          | 1.012        | 849          | 738          | 758          | 384          | 6.904         |
| 10       | Kamenicë        | 0            | 0            | 0            | 0            | 0            | 0            | 0            | 0            | 0            | 0            | 0            | 0            | 0             |
| 11       | Mitrovicë       | 54           | 42           | 80           | 77           | 64           | 79           | 73           | 71           | 36           | 24           | 18           | 46           | 664           |
| 12       | Leposaviq       | :            | :            | :            | :            | :            | :            | :            | :            | :            | :            | :            | :            | 0             |
| 13       | Lipjan          | 0            | 0            | 0            | 1            | 0            | 0            | 0            | 0            | 4            | 8            | 6            | 9            | 28            |
| 14       | Novo Bërdë      | -            | -            | -            | -            | -            | -            | -            | -            | -            | -            | -            | -            | -             |
| 15       | Obiliq          | 46           | 40           | 50           | 43           | 27           | 35           | :            | :            | :            | 300          | 310          | 320          | 1.171         |
| 16       | Rahovec         | 11           | 10           | 12           | 22           | 14           | 14           | 18           | 19           | 15           | 35           | 29           | 20           | 219           |
| 17       | Pejë            | 173          | 135          | 176          | 216          | 205          | 241          | 596          | 625          | 784          | 292          | 273          | 238          | 3.954         |
| 18       | Podujevë        | -            | -            | -            | -            | -            | -            | -            | -            | -            | -            | -            | -            | -             |
| 19       | Prishtinë       | 3.582        | 3.790        | 4.486        | 3.666        | 3.911        | 3.812        | 4.154        | 4.029        | 4.302        | 5.736        | 5.827        | 5.318        | 52.613        |
| 20       | Prizren         | 92           | 175          | 179          | 302          | 429          | 265          | 157          | 421          | 438          | 207          | 252          | 194          | 3.111         |
| 21       | Skenderaj       | -            | -            | -            | -            | -            | -            | -            | -            | -            | -            | -            | -            | -             |
| 22       | Shtime          | 0            | 4            | 0            | 4            | 6            | 9            | 0            | 0            | 0            | 0            | 0            | 0            | 23            |
| 23       | Shtërpçë        | :            | :            | :            | :            | :            | :            | :            | :            | :            | :            | :            | :            | :             |
| 24       | Suharekë        | 16           | 13           | 10           | 12           | 20           | 10           | 12           | 18           | 15           | 0            | 24           | 12           | 162           |
| 25       | Ferizaj         | 156          | 131          | 167          | 165          | 164          | 155          | 273          | 222          | 228          | 289          | 227          | 294          | 2.471         |
| 26       | Viti            | -            | -            | -            | -            | -            | -            | -            | -            | -            | -            | -            | -            | -             |
| 27       | Vushtrri        | 8            | 6            | 9            | 2            | 3            | 0            | 5            | 6            | 4            | 11           | 25           | 25           | 104           |
| 28       | Zubin Potok     | :            | :            | :            | :            | :            | :            | :            | :            | :            | :            | :            | :            | :             |
| 29       | Zveçan          | :            | :            | :            | :            | :            | :            | :            | :            | :            | :            | :            | :            | :             |
| 30       | Malishevë       | -            | -            | -            | -            | -            | -            | -            | -            | -            | -            | -            | -            | -             |
|          | <b>Gjithsej</b> | <b>4.495</b> | <b>4.728</b> | <b>5.645</b> | <b>5.434</b> | <b>5.883</b> | <b>5.786</b> | <b>6.656</b> | <b>6.886</b> | <b>6.983</b> | <b>8.231</b> | <b>8.136</b> | <b>7.179</b> | <b>76.042</b> |

**Tabela 6b. Numri i netëve të qëndrimit të vizitorëve të jashtëm nëpër komunat e Kosovës gjatë periudhës Janar – Dhjetor 2010**

| Nr. rën. | Komuna          | Janar        | Shkurt       | Mars         | Prill        | Maj          | Qershor      | Korrik       | Gusht        | Shtator      | Tetor        | Nëntor       | Dhjetor      | Gjithsej      |
|----------|-----------------|--------------|--------------|--------------|--------------|--------------|--------------|--------------|--------------|--------------|--------------|--------------|--------------|---------------|
| 1        | Deçan           | 4            | 0            | 5            | 0            | 2            | 3            | 5            | 8            | 9            | 3            | 1            | 9            | 49            |
| 2        | Gjakovë         | 43           | 117          | 42           | 66           | 115          | 79           | 97           | 101          | 60           | 56           | 18           | 74           | 868           |
| 3        | Glogoc          | 0            | 0            | 0            | 0            | 0            | 0            | 0            | 0            | 0            | 0            | 0            | 0            | -             |
| 4        | Gjilan          | 92           | 92           | 103          | 63           | 103          | 62           | 195          | 125          | 104          | 101          | 79           | 84           | 1.203         |
| 5        | Dragash         | 0            | 4            | 0            | 2            | 6            | 2            | 6            | 10           | 2            | 0            | 0            | 2            | 34            |
| 6        | Istog           | 251          | 96           | 51           | 43           | 62           | 134          | 145          | 105          | 107          | 96           | 93           | 103          | 1.286         |
| 7        | Kaçanik         | 2            | 8            | 11           | 41           | 31           | 66           | 30           | 173          | 21           | 23           | 20           | 9            | 435           |
| 8        | Klinë           | 51           | 61           | 76           | 102          | 88           | 146          | 107          | 165          | 126          | 147          | 100          | 135          | 1.304         |
| 9        | Fushë Kosovë    | 379          | 339          | 383          | 291          | 290          | 296          | 49           | 47           | 61           | 253          | 209          | 237          | 2.834         |
| 10       | Kamenicë        | 0            | 0            | 0            | 0            | 0            | 0            | 0            | 0            | 0            | 0            | 0            | 0            | -             |
| 11       | Mitrovicë       | 46           | 42           | 58           | 69           | 64           | 109          | 140          | 83           | 60           | 38           | 36           | 96           | 841           |
| 12       | Leposaviq       | :            | :            | :            | :            | :            | :            | :            | :            | :            | :            | :            | :            | :             |
| 13       | Lipjan          | 4            | 2            | 3            | 0            | 0            | 0            | 0            | 0            | 0            | 0            | 0            | 0            | 9             |
| 14       | Novo Bërdë      | -            | -            | -            | -            | -            | -            | -            | -            | -            | -            | -            | -            | -             |
| 15       | Obiliq          | 10           | 20           | 25           | 2            | 3            | 3            | 20           | 15           | 10           | 0            | 0            | 0            | 108           |
| 16       | Rahovec         | 3            | 0            | 5            | 6            | 6            | 13           | 21           | 20           | 11           | 8            | 6            | 16           | 115           |
| 17       | Pejë            | 162          | 97           | 144          | 113          | 142          | 195          | 188          | 137          | 221          | 194          | 138          | 149          | 1.880         |
| 18       | Podujevë        | -            | -            | -            | -            | -            | -            | -            | -            | -            | -            | -            | -            | -             |
| 19       | Prishtinë       | 3.541        | 4.413        | 4.654        | 4.654        | 5.852        | 6.259        | 3.963        | 4.181        | 5.001        | 5.371        | 4.339        | 4.363        | 56.591        |
| 20       | Prizren         | 134          | 137          | 213          | 353          | 380          | 525          | 789          | 585          | 550          | 964          | 899          | 1.169        | 6.698         |
| 21       | Skenderaj       | -            | -            | -            | -            | -            | -            | -            | -            | -            | -            | -            | -            | -             |
| 22       | Shtime          | 1            | 0            | 0            | 0            | 1            | 0            | 2            | 0            | 2            | 0            | 0            | 1            | 7             |
| 23       | Shtërpcë        | :            | :            | :            | :            | :            | :            | :            | :            | :            | :            | :            | :            | :             |
| 24       | Suharekë        | 4            | 12           | 10           | 8            | 10           | 7            | 5            | 14           | 9            | 4            | 15           | 16           | 114           |
| 25       | Ferizaj         | 100          | 93           | 113          | 187          | 185          | 166          | 108          | 127          | 83           | 159          | 161          | 155          | 1.637         |
| 26       | Viti            | 0            | 0            | 0            | 0            | 0            | 0            | 0            | 0            | 0            | 0            | 0            | 0            | -             |
| 27       | Vushtrri        | 15           | 12           | 20           | 15           | 38           | 20           | 98           | 82           | 50           | 19           | 6            | 6            | 381           |
| 28       | Zubin Potok     | :            | :            | :            | :            | :            | :            | :            | :            | :            | :            | :            | :            | :             |
| 29       | Zveçan          | :            | :            | :            | :            | :            | :            | :            | :            | :            | :            | :            | :            | :             |
| 30       | Malishevë       | -            | -            | -            | -            | -            | -            | -            | -            | -            | -            | -            | -            | -             |
|          | <b>Gjithsej</b> | <b>4.842</b> | <b>5.545</b> | <b>5.916</b> | <b>6.015</b> | <b>7.378</b> | <b>8.085</b> | <b>5.968</b> | <b>5.978</b> | <b>6.487</b> | <b>7.436</b> | <b>6.120</b> | <b>6.624</b> | <b>76.394</b> |

**Tabela 6c. Numri i netëve të qëndrimit të vizitorëve të jashtëm nëpër komunitat e Kosovës gjatë periudhës Janar – Qershor 2011**

| Nr. ren. | Komuna                | Janar        | Shkurt       | Mars         | Prill        | Maj          | Qershor      |
|----------|-----------------------|--------------|--------------|--------------|--------------|--------------|--------------|
| 1        | Deçan                 | 3            | 0            | 2            | 2            | 2            | 9            |
| 2        | Gjakovë               | 10           | 6            | 12           | 46           | 179          | 32           |
| 3        | Glllogoc              | 0            | 0            | 0            | 0            | 0            | 0            |
| 4        | Gjilan                | 124          | 72           | 152          | 232          | 175          | 120          |
| 5        | Dragash               | 4            | 10           | 10           | 8            | 12           | 20           |
| 6        | Istog                 | 14           | 2            | 8            | 46           | 74           | 119          |
| 7        | Kaçanik               | 9            | 16           | 2            | 10           | 6            | 15           |
| 8        | Klinë                 | 50           | 67           | 75           | 210          | 195          | 250          |
| 9        | Fushë Kosovë          | 0            | 0            | 0            | 554          | 508          | 392          |
| 10       | Kamenicë              | 0            | 0            | 0            | 0            | 0            | 0            |
| 11       | Mitrovicë             | 27           | 27           | 49           | 28           | 9            | 107          |
| 12       | Leposaviq             | :            | :            | :            | :            | :            | :            |
| 13       | Lipjan                | :            | :            | :            | :            | :            | :            |
| 14       | Novo Bërdë            | -            | -            | -            | -            | -            | -            |
| 15       | Obiliq                | 0            | 0            | 0            | 5            | 7            | 6            |
| 16       | Rahovec               | 12           | 5            | 5            | 13           | 9            | 21           |
| 17       | Pejë                  | 58           | 56           | 105          | 89           | 83           | 103          |
| 18       | Podujevë              | -            | -            | -            | -            | -            | -            |
| 19       | Prishtinë             | 2.696        | 3.409        | 3.827        | 5419         | 5604         | 5394         |
| 20       | Prizren               | 166          | 133          | 121          | 809          | 408          | 374          |
| 21       | Skenderaj             | -            | -            | -            | -            | -            | -            |
| 22       | Shtime                | 1            | 0            | 0            | 0            | 0            | 0            |
| 23       | Shtërpçë              | :            | :            | :            | :            | :            | :            |
| 24       | Suharekë              | 5            | 8            | 14           | 12           | 16           | 24           |
| 25       | Ferizaj               | 160          | 145          | 180          | 49           | 49           | 71           |
| 26       | Viti                  | 0            | 0            | 0            | 0            | 0            | 0            |
| 27       | Vushtrri              | 11           | 10           | 15           | 6            | 2            | 11           |
| 28       | Zubin Potok           | :            | :            | :            | :            | :            | :            |
| 29       | Zveçan                | :            | :            | :            | :            | :            | :            |
| 30       | Malishevë             | -            | -            | -            | -            | -            | -            |
|          | <b>Gj i t h s e j</b> | <b>3.350</b> | <b>3.966</b> | <b>4.577</b> | <b>7.538</b> | <b>7.338</b> | <b>7.068</b> |

**Tabela 7. Numri i vizitorëve të jashtëm sipas shteteve prej nga vijnë përgjatë periudhës Janar - Dhjetor 2008**

| Nr. ren. | Shteti              | Janar        | Shkurt       | Mars         | Prill        | Maj          | Qershor      | Korrik       | Gusht        | Shtator      | Tetor        | Nëntor       | Dhjetor      | Gjithsej      |
|----------|---------------------|--------------|--------------|--------------|--------------|--------------|--------------|--------------|--------------|--------------|--------------|--------------|--------------|---------------|
| 1        | Austria             | 10           | 2            | 5            | 18           | 8            | 5            | 6            | 22           | 11           | 20           | 5            | 15           | 127           |
| 2        | Belgjika            | 3            | 3            | 8            | 0            | 1            | 7            | 4            | 6            | 20           | 6            | 2            | 2            | 62            |
| 3        | Bosna & Hercegovina | 12           | 10           | 14           | 16           | 17           | 10           | 13           | 15           | 5            | 15           | 28           | 12           | 167           |
| 4        | Britania e Madhe    | 87           | 109          | 101          | 118          | 156          | 132          | 120          | 133          | 119          | 143          | 147          | 122          | 1.487         |
| 5        | Franca              | 119          | 18           | 14           | 17           | 9            | 7            | 3            | 25           | 11           | 28           | 17           | 20           | 288           |
| 6        | Gjermania           | 144          | 146          | 148          | 150          | 19           | 17           | 14           | 12           | 22           | 27           | 19           | 16           | 734           |
| 7        | Greqja              | 4            | 10           | 23           | 17           | 123          | 149          | 303          | 236          | 184          | 174          | 163          | 192          | 1.578         |
| 8        | Holanda             | 2            | 6            | 0            | 2            | 4            | 12           | 5            | 4            | 8            | 19           | 17           | 5            | 84            |
| 9        | Italia              | 47           | 57           | 109          | 133          | 72           | 108          | 106          | 42           | 109          | 107          | 95           | 104          | 1.089         |
| 10       | Kroacia             | 46           | 26           | 167          | 35           | 38           | 37           | 124          | 33           | 165          | 58           | 158          | 44           | 931           |
| 11       | Mali i Zi           | 8            | 3            | 8            | 25           | 18           | 8            | 18           | 11           | 25           | 8            | 15           | 19           | 166           |
| 12       | Maqedonia           | 69           | 54           | 37           | 64           | 250          | 62           | 209          | 85           | 86           | 135          | 77           | 67           | 1.195         |
| 13       | Polonia             | 2            | 10           | 16           | 20           | 5            | 3            | 6            | 4            | 1            | 6            | 12           | 4            | 89            |
| 14       | Serbia              | 16           | 11           | 13           | 27           | 16           | 15           | 39           | 21           | 30           | 26           | 14           | 22           | 250           |
| 15       | SHBA                | 153          | 229          | 145          | 211          | 200          | 234          | 254          | 184          | 284          | 204          | 169          | 183          | 2.450         |
| 16       | Shqipëria           | 204          | 221          | 167          | 236          | 193          | 432          | 226          | 385          | 281          | 401          | 208          | 259          | 3.213         |
| 17       | Sllovenia           | 47           | 24           | 117          | 65           | 261          | 76           | 51           | 164          | 95           | 253          | 73           | 63           | 1.289         |
| 18       | Spanja              | 9            | 6            | 6            | 6            | 12           | 8            | 12           | 11           | 31           | 10           | 10           | 10           | 131           |
| 19       | Turqia              | 148          | 123          | 50           | 77           | 104          | 141          | 87           | 106          | 230          | 113          | 391          | 124          | 1.694         |
| 20       | Zvicra              | 77           | 129          | 111          | 74           | 93           | 229          | 133          | 112          | 81           | 216          | 85           | 112          | 1.452         |
| 21       | Të tjera            | 295          | 433          | 591          | 731          | 566          | 481          | 424          | 411          | 542          | 635          | 584          | 447          | 6.140         |
|          | <b>Gjithsej</b>     | <b>1.502</b> | <b>1.630</b> | <b>1.850</b> | <b>2.042</b> | <b>2.165</b> | <b>2.173</b> | <b>2.157</b> | <b>2.022</b> | <b>2.340</b> | <b>2.604</b> | <b>2.289</b> | <b>1.842</b> | <b>24.616</b> |

**Tabela 7a. Numri i vizitorëve të jashtëm sipas shteteve prej nga vijnë përgjatë periudhës Janar - Dhjetor 2009**

| Nr. ren. | Shteti              | Janar        | Shkurt       | Mars         | Prill        | Maj          | Qershor      | Korrik       | Gusht        | Shtator      | Tetor        | Nëntor       | Dhjetor      | Gjithsej      |
|----------|---------------------|--------------|--------------|--------------|--------------|--------------|--------------|--------------|--------------|--------------|--------------|--------------|--------------|---------------|
| 1        | Austria             | 61           | 71           | 63           | 63           | 47           | 84           | 78           | 113          | 111          | 63           | 59           | 43           | 856           |
| 2        | Belgjika            | 4            | 8            | 9            | 10           | 0            | 14           | 16           | 5            | 5            | 28           | 0            | 1            | 100           |
| 3        | Bosna & Hercegovina | 36           | 48           | 70           | 107          | 67           | 40           | 73           | 290          | 96           | 6            | 20           | 27           | 880           |
| 4        | Britania e Madhe    | 196          | 173          | 223          | 198          | 148          | 253          | 235          | 173          | 250          | 144          | 109          | 100          | 2.202         |
| 5        | Franca              | 42           | 32           | 44           | 86           | 65           | 41           | 139          | 141          | 142          | 37           | 56           | 26           | 851           |
| 6        | Gjermania           | 412          | 343          | 423          | 250          | 375          | 290          | 294          | 320          | 318          | 200          | 175          | 198          | 3.598         |
| 7        | Greqja              | 137          | 199          | 90           | 20           | 27           | 7            | 8            | 0            | 14           | 11           | 0            | 0            | 513           |
| 8        | Holanda             | 9            | 10           | 18           | 115          | 84           | 37           | 2            | 2            | 12           | 12           | 16           | 0            | 317           |
| 9        | Italia              | 150          | 133          | 137          | 113          | 113          | 66           | 123          | 129          | 150          | 130          | 115          | 70           | 1.429         |
| 10       | Kroacia             | 97           | 131          | 161          | 91           | 108          | 43           | 87           | 95           | 99           | 118          | 60           | 48           | 1.138         |
| 11       | Mali I Zi           | 30           | 17           | 17           | 19           | 43           | 37           | 20           | 13           | 59           | 27           | 29           | 39           | 350           |
| 12       | Maqedonia           | 179          | 191          | 145          | 123          | 130          | 108          | 146          | 88           | 124          | 110          | 108          | 124          | 1.576         |
| 13       | Polonia             | 1            | 7            | 5            | 5            | 1            | 1            | 0            | 2            | 1            | 0            | 21           | 0            | 44            |
| 14       | Serbia              | 19           | 39           | 24           | 27           | 23           | 28           | 38           | 49           | 57           | 34           | 212          | 28           | 578           |
| 15       | SHBA                | 251          | 258          | 324          | 147          | 251          | 234          | 366          | 381          | 360          | 306          | 212          | 189          | 3.279         |
| 16       | Shqipëria           | 496          | 417          | 542          | 324          | 417          | 384          | 618          | 713          | 638          | 609          | 576          | 579          | 6.313         |
| 17       | Sllovenia           | 113          | 104          | 201          | 109          | 111          | 66           | 150          | 199          | 174          | 100          | 76           | 78           | 1.481         |
| 18       | Spanja              | 4            | 4            | 3            | 8            | 8            | 14           | 0            | 2            | 5            | 4            | 2            | 8            | 62            |
| 19       | Turqia              | 193          | 252          | 176          | 174          | 187          | 232          | 259          | 388          | 460          | 296          | 224          | 257          | 3.098         |
| 20       | Zvicra              | 194          | 167          | 225          | 67           | 63           | 82           | 73           | 54           | 43           | 104          | 78           | 95           | 1.245         |
| 21       | Të tjera            | 387          | 361          | 381          | 320          | 440          | 454          | 784          | 739          | 922          | 556          | 413          | 651          | 6.408         |
|          | <b>Gjithsej</b>     | <b>3.011</b> | <b>2.965</b> | <b>3.281</b> | <b>2.376</b> | <b>2.708</b> | <b>2.515</b> | <b>3.509</b> | <b>3.896</b> | <b>4.040</b> | <b>2.895</b> | <b>2.561</b> | <b>2.561</b> | <b>36.318</b> |



**Tabela 7b. Numri i vizitorëve të jashtëm sipas shteteve prej nga vijnë përgjatë periudhës Janar – Dhjetor 2010**

| N. r. ren. | Shteti              | Janar        | Shkurt       | Mars         | Prill        | Maj          | Qershor      | Korrik       | Gusht        | Shtator      | Tetor        | Nëntor       | Dhjetor      | Gjithsej      |
|------------|---------------------|--------------|--------------|--------------|--------------|--------------|--------------|--------------|--------------|--------------|--------------|--------------|--------------|---------------|
| 1          | Austria             | 28           | 24           | 17           | 17           | 33           | 30           | 37           | 20           | 23           | 88           | 61           | 73           | 451           |
| 2          | Belgjika            | 14           | 2            | 3            | 2            | 5            | 6            | 17           | 9            | 9            | 3            | 8            | 7            | 85            |
| 3          | Bosna & Hercegovina | 30           | 32           | 32           | 3            | 11           | 6            | 8            | 6            | 15           | 8            | 9            | 109          | 269           |
| 4          | Britania e Madhe    | 118          | 117          | 134          | 105          | 100          | 189          | 95           | 98           | 113          | 74           | 70           | 83           | 1.296         |
| 5          | Franca              | 40           | 36           | 27           | 17           | 28           | 35           | 54           | 45           | 46           | 25           | 51           | 19           | 423           |
| 6          | Gjermania           | 237          | 273          | 266          | 166          | 214          | 181          | 525          | 223          | 176          | 233          | 224          | 223          | 2.941         |
| 7          | Greqia              | 30           | 40           | 14           | 0            | 1            | 2            | 0            | 3            | 0            | 8            | 13           | 3            | 114           |
| 8          | Holanda             | 23           | 27           | 23           | 8            | 14           | 12           | 4            | 33           | 823          | 15           | 9            | 2            | 993           |
| 9          | Italia              | 68           | 128          | 207          | 76           | 41           | 50           | 78           | 478          | 69           | 89           | 96           | 132          | 1.512         |
| 10         | Kroacia             | 70           | 85           | 108          | 29           | 46           | 51           | 85           | 50           | 71           | 114          | 118          | 123          | 950           |
| 11         | Mali i Zi           | 23           | 12           | 31           | 11           | 12           | 11           | 37           | 38           | 44           | 11           | 27           | 13           | 270           |
| 12         | Maqedonia           | 91           | 85           | 95           | 103          | 59           | 76           | 56           | 91           | 73           | 76           | 50           | 80           | 935           |
| 13         | Polonia             | 1            | 1            | 0            | 4            | 0            | 1            | 5            | 14           | 6            | 1            | 1            | 68           | 102           |
| 14         | Serbia              | 26           | 33           | 44           | 49           | 85           | 53           | 59           | 42           | 31           | 51           | 38           | 47           | 558           |
| 15         | SHBA                | 128          | 94           | 144          | 79           | 96           | 115          | 156          | 145          | 149          | 288          | 208          | 265          | 1.867         |
| 16         | Shqipëria           | 204          | 244          | 294          | 282          | 394          | 606          | 403          | 389          | 453          | 319          | 298          | 266          | 4.152         |
| 17         | Slovenia            | 99           | 103          | 175          | 69           | 77           | 59           | 68           | 75           | 93           | 92           | 125          | 131          | 1.166         |
| 18         | Spanja              | 0            | 1            | 1            | 0            | 1            | 2            | 1            | 3            | 2            | 3            | 0            | 0            | 14            |
| 19         | Turqia              | 169          | 192          | 196          | 115          | 176          | 156          | 197          | 194          | 260          | 196          | 121          | 212          | 2.184         |
| 20         | Zvicra              | 0            | 0            | 3            | 33           | 62           | 53           | 55           | 52           | 51           | 95           | 27           | 40           | 471           |
| 21         | Të tjera            | 790          | 963          | 1.097        | 1.732        | 2.279        | 1.880        | 945          | 785          | 590          | 879          | 1.066        | 623          | 13.629        |
|            | <b>Gjithsej</b>     | <b>2.189</b> | <b>2.492</b> | <b>2.911</b> | <b>2.900</b> | <b>3.734</b> | <b>3.574</b> | <b>2.885</b> | <b>2.793</b> | <b>3.097</b> | <b>2.668</b> | <b>2.620</b> | <b>2.519</b> | <b>34.382</b> |

**Tabela 7c. Numri i vizitorëve të jashtëm sipas shteteve prej nga vijnë përgjatë periudhës Janar – Mars 2011**

| Nr. ren. | Shteti                | Janar        | Shkurt       | Mars         | Prill        | Maj          | Qershor      |
|----------|-----------------------|--------------|--------------|--------------|--------------|--------------|--------------|
| 1        | Austria               | 31           | 22           | 47           | 51           | 50           | 57           |
| 2        | Belgjika              | 0            | 5            | 1            | 7            | 0            | 0            |
| 3        | Bosna & Hercegovina   | 9            | 5            | 10           | 7            | 6            | 15           |
| 4        | Britania e Madhe      | 52           | 73           | 109          | 144          | 214          | 149          |
| 5        | Franca                | 22           | 19           | 49           | 33           | 35           | 26           |
| 6        | Gjermania             | 287          | 256          | 336          | 222          | 334          | 255          |
| 7        | Greqia                | 2            | 5            | 0            | 3            | 7            | 7            |
| 8        | Holanda               | 9            | 8            | 14           | 52           | 43           | 32           |
| 9        | Italia                | 56           | 56           | 62           | 157          | 159          | 257          |
| 10       | Kroacia               | 96           | 116          | 129          | 89           | 80           | 96           |
| 11       | Mali i Zi             | 0            | 4            | 6            | 14           | 13           | 30           |
| 12       | Maqedonia             | 46           | 29           | 54           | 71           | 71           | 72           |
| 13       | Polonia               | 10           | 0            | 0            | 3            | 0            | 24           |
| 14       | Serbia                | 44           | 42           | 39           | 45           | 65           | 57           |
| 15       | SHBA                  | 148          | 177          | 231          | 97           | 170          | 145          |
| 16       | Shqipëria             | 272          | 249          | 255          | 737          | 449          | 548          |
| 17       | Slovenia              | 88           | 92           | 92           | 85           | 84           | 73           |
| 18       | Spanja                | 0            | 0            | 1            | 0            | 0            | 0            |
| 19       | Turqia                | 148          | 123          | 134          | 242          | 187          | 214          |
| 20       | Zvicra                | 72           | 68           | 86           | 117          | 111          | 107          |
| 21       | Të tjera              | 290          | 333          | 545          | 919          | 1.324        | 1.228        |
|          | <b>Gj i t h s e j</b> | <b>1.682</b> | <b>1.682</b> | <b>2.200</b> | <b>3.095</b> | <b>3.402</b> | <b>3.392</b> |

**Tabela 8. Numri i netëve të qëndrimit të vizitorëve të jashtëm sipas shteteve prej nga vizitorë vijnë për periudhën Janar - Dhjetor 2008**

| Nr. rën. | Shteti              | Janar        | Shkurt       | Mars         | Prill        | Maj          | Qershor      | Korrik       | Gusht        | Shtator      | Tetor        | Nëntor       | Dhjetor      | Gjithsej      |
|----------|---------------------|--------------|--------------|--------------|--------------|--------------|--------------|--------------|--------------|--------------|--------------|--------------|--------------|---------------|
| 1        | Austria             | 12           | 2            | 6            | 22           | 12           | 6            | 10           | 15           | 10           | 19           | 5            | 20           | 139           |
| 2        | Belgjika            | 4            | 4            | 8            | -            | 3            | 12           | 3            | 7            | 22           | 13           | 2            | 2            | 80            |
| 3        | Bosna & Hercegovina | 18           | 12           | 15           | 19           | 18           | 10           | 16           | 17           | 6            | 20           | 27           | 15           | 193           |
| 4        | Britania e Madhe    | 331          | 334          | 309          | 294          | 328          | 404          | 337          | 333          | 487          | 305          | 231          | 226          | 3.919         |
| 5        | Franca              | 143          | 40           | 24           | 27           | 29           | 45           | 24           | 19           | 40           | 41           | 27           | 29           | 488           |
| 6        | Gjermania           | 301          | 453          | 233          | 212          | 230          | 517          | 481          | 568          | 287          | 494          | 378          | 363          | 4.517         |
| 7        | Greqia              | 4            | 9            | 28           | 23           | 9            | 9            | 2            | 27           | 11           | 28           | 17           | 20           | 187           |
| 8        | Holanda             | 12           | 6            | -            | 5            | 12           | 16           | 11           | 15           | 19           | 36           | 18           | 7            | 157           |
| 9        | Italia              | 168          | 109          | 228          | 437          | 138          | 100          | 188          | 96           | 240          | 199          | 333          | 191          | 2.427         |
| 10       | Kroacia             | 57           | 42           | 171          | 48           | 46           | 39           | 128          | 29           | 173          | 89           | 172          | 66           | 1.060         |
| 11       | Mali i Zi           | 8            | 6            | 8            | 25           | 26           | 9            | 18           | 13           | 28           | 13           | 18           | 19           | 191           |
| 12       | Maqedonia           | 59           | 47           | 42           | 62           | 461          | 65           | 186          | 79           | 87           | 138          | 82           | 66           | 1.374         |
| 13       | Polonia             | 2            | 14           | 16           | 20           | 5            | 3            | 6            | 4            | 5            | 6            | 12           | 4            | 97            |
| 14       | Serbia              | 11           | 11           | 10           | 22           | 16           | 14           | 28           | 14           | 33           | 37           | 19           | 18           | 233           |
| 15       | SHBA                | 351          | 510          | 582          | 429          | 661          | 461          | 564          | 446          | 472          | 498          | 353          | 266          | 5.593         |
| 16       | Shqipëria           | 219          | 251          | 170          | 174          | 186          | 391          | 249          | 383          | 315          | 438          | 248          | 287          | 3.311         |
| 17       | Sllovenia           | 56           | 55           | 245          | 82           | 301          | 127          | 77           | 207          | 135          | 291          | 145          | 102          | 1.823         |
| 18       | Spanja              | 9            | 7            | 6            | 6            | 13           | 8            | 12           | 11           | 36           | 10           | 10           | 10           | 138           |
| 19       | Turqia              | 180          | 221          | 72           | 117          | 139          | 113          | 110          | 174          | 285          | 159          | 405          | 124          | 2.099         |
| 20       | Zvicra              | 218          | 214          | 176          | 136          | 162          | 290          | 185          | 191          | 126          | 299          | 144          | 184          | 2.325         |
| 21       | Të tjera            | 572          | 1676         | 1312         | 1899         | 1523         | 1412         | 1478         | 864          | 1187         | 1670         | 1658         | 1308         | 16.559        |
|          | <b>Gjithsej</b>     | <b>2.735</b> | <b>4.023</b> | <b>3.661</b> | <b>4.059</b> | <b>4.318</b> | <b>4.051</b> | <b>4.113</b> | <b>3.512</b> | <b>4.004</b> | <b>4.803</b> | <b>4.304</b> | <b>3.327</b> | <b>46.910</b> |

**Tabela 8a. Numri i netëve të qëndrimit të vizitorëve të jashtëm sipas shteteve prej nga vijnë vizitorët për periudhën Janar- Dhjetor 2009**

| Nr. rën. | Shteti              | Janar        | Shkurt       | Mars         | Prill        | Maj          | Qershor      | Korrik       | Gusht        | Shtator      | Tetor        | Nëntor       | Dhjetor      | Gjithsej      |
|----------|---------------------|--------------|--------------|--------------|--------------|--------------|--------------|--------------|--------------|--------------|--------------|--------------|--------------|---------------|
| 1        | Austria             | 162          | 198          | 218          | 63           | 57           | 149          | 85           | 126          | 130          | 85           | 80           | 82           | 1.435         |
| 2        | Belgjika            | 12           | 28           | 20           | 10           | 0            | 24           | 21           | 9            | 4            | 19           | 0            | 1            | 148           |
| 3        | Bosna & Hercegovina | 50           | 69           | 99           | 116          | 71           | 53           | 69           | 295          | 105          | 13           | 33           | 65           | 1.038         |
| 4        | Britania e Madhe    | 289          | 208          | 409          | 401          | 487          | 595          | 441          | 382          | 355          | 300          | 178          | 159          | 4.204         |
| 5        | Franca              | 79           | 57           | 74           | 86           | 90           | 47           | 166          | 143          | 180          | 61           | 54           | 31           | 1.068         |
| 6        | Gjermania           | 810          | 794          | 979          | 484          | 614          | 456          | 501          | 612          | 613          | 544          | 416          | 388          | 7.211         |
| 7        | Greqia              | 154          | 204          | 109          | 21           | 27           | 2            | 3            | 0            | 15           | 19           | 0            | 0            | 554           |
| 8        | Holanda             | 25           | 20           | 27           | 115          | 111          | 216          | 3            | 15           | 32           | 39           | 25           | 4            | 632           |
| 9        | Italia              | 165          | 184          | 178          | 214          | 158          | 87           | 174          | 230          | 181          | 146          | 149          | 79           | 1.945         |
| 10       | Kroacia             | 209          | 275          | 355          | 97           | 114          | 83           | 173          | 135          | 128          | 514          | 439          | 379          | 2.901         |
| 11       | Mali I Zi           | 32           | 17           | 21           | 21           | 48           | 60           | 174          | 187          | 226          | 202          | 227          | 219          | 1.434         |
| 12       | Maqedonia           | 267          | 335          | 349          | 591          | 611          | 581          | 690          | 795          | 637          | 508          | 441          | 153          | 5.958         |
| 13       | Polonia             | 1            | 7            | 5            | 5            | 1            | 1            | 0            | 2            | 1            | 0            | 1            | 0            | 24            |
| 14       | Serbia              | 19           | 39           | 26           | 28           | 29           | 33           | 35           | 41           | 52           | 58           | 41           | 45           | 446           |
| 15       | SHBA                | 388          | 424          | 503          | 309          | 498          | 373          | 395          | 457          | 643          | 579          | 443          | 488          | 5.500         |
| 16       | Shqipëria           | 540          | 517          | 662          | 389          | 537          | 473          | 719          | 827          | 688          | 1.292        | 1.449        | 1.418        | 9.511         |
| 17       | Slovenia            | 211          | 241          | 384          | 189          | 228          | 198          | 323          | 392          | 352          | 223          | 193          | 211          | 3.145         |
| 18       | Spanja              | 4            | 4            | 3            | 15           | 8            | 41           | 0            | 2            | 5            | 8            | 2            | 14           | 106           |
| 19       | Turqia              | 330          | 417          | 310          | 518          | 385          | 514          | 537          | 584          | 573          | 635          | 424          | 332          | 5.559         |
| 20       | Zvicra              | 214          | 185          | 238          | 177          | 136          | 166          | 105          | 62           | 59           | 186          | 148          | 132          | 1.808         |
| 21       | Të tjera            | 534          | 505          | 676          | 1.585        | 1.673        | 1.635        | 2.042        | 1.590        | 2.004        | 2.800        | 3.393        | 2.979        | 21.416        |
|          | <b>Gjithsej</b>     | <b>4.495</b> | <b>4.728</b> | <b>5.645</b> | <b>5.434</b> | <b>5.883</b> | <b>5.787</b> | <b>6.656</b> | <b>6.886</b> | <b>6.983</b> | <b>8.231</b> | <b>8.136</b> | <b>7.179</b> | <b>76.043</b> |

**Tabela 8b. Numri i netëve të qëndrimit të vizitorëve të jashtëm sipas shteteve prej nga vijnë vizitorët për periudhën Janar – Dhjetor 2010**

| Nr. rën. | Shteti              | Janar        | Shkurt       | Mars         | Prill        | Maj          | Qershor      | Korrik       | Gusht        | Shtator      | Tetor        | Nëntor       | Dhjetor      | Gjithsej      |
|----------|---------------------|--------------|--------------|--------------|--------------|--------------|--------------|--------------|--------------|--------------|--------------|--------------|--------------|---------------|
| 1        | Austria             | 162          | 198          | 218          | 63           | 57           | 149          | 85           | 126          | 130          | 85           | 80           | 82           | 1.435         |
| 2        | Belgjika            | 12           | 28           | 20           | 10           | 0            | 24           | 21           | 9            | 4            | 19           | 0            | 1            | 148           |
| 3        | Bosna & Hercegovina | 50           | 69           | 99           | 116          | 71           | 53           | 69           | 295          | 105          | 13           | 33           | 65           | 1.038         |
| 4        | Britania e Madhe    | 289          | 208          | 409          | 401          | 487          | 595          | 441          | 382          | 355          | 300          | 178          | 159          | 4.204         |
| 5        | Franca              | 79           | 57           | 74           | 86           | 90           | 47           | 166          | 143          | 180          | 61           | 54           | 31           | 1.068         |
| 6        | Gjermania           | 810          | 794          | 979          | 484          | 614          | 456          | 501          | 612          | 613          | 544          | 416          | 388          | 7.211         |
| 7        | Greqja              | 154          | 204          | 109          | 21           | 27           | 2            | 3            | 0            | 15           | 19           | 0            | 0            | 554           |
| 8        | Holanda             | 25           | 20           | 27           | 115          | 111          | 216          | 3            | 15           | 32           | 39           | 25           | 4            | 632           |
| 9        | Italia              | 165          | 184          | 178          | 214          | 158          | 87           | 174          | 230          | 181          | 146          | 149          | 79           | 1.945         |
| 10       | Kroacia             | 209          | 275          | 355          | 97           | 114          | 83           | 173          | 135          | 128          | 514          | 439          | 379          | 2.901         |
| 11       | Mali i Zi           | 32           | 17           | 21           | 21           | 48           | 60           | 174          | 187          | 226          | 202          | 227          | 219          | 1.434         |
| 12       | Maqedonia           | 267          | 335          | 349          | 591          | 611          | 581          | 690          | 795          | 637          | 508          | 441          | 153          | 5.958         |
| 13       | Polonia             | 1            | 7            | 5            | 5            | 1            | 1            | 0            | 2            | 1            | 0            | 1            | 0            | 24            |
| 14       | Serbia              | 19           | 39           | 26           | 28           | 29           | 33           | 35           | 41           | 52           | 58           | 41           | 45           | 446           |
| 15       | SHBA                | 388          | 424          | 503          | 309          | 498          | 373          | 395          | 457          | 643          | 579          | 443          | 488          | 5.500         |
| 16       | Shqipëria           | 540          | 517          | 662          | 389          | 537          | 473          | 719          | 827          | 688          | 1.292        | 1.449        | 1.418        | 9.511         |
| 17       | Sllovenia           | 211          | 241          | 384          | 189          | 228          | 198          | 323          | 392          | 352          | 223          | 193          | 211          | 3.145         |
| 18       | Spanja              | 4            | 4            | 3            | 15           | 8            | 41           | 0            | 2            | 5            | 8            | 2            | 14           | 106           |
| 19       | Turqia              | 330          | 417          | 310          | 518          | 385          | 514          | 537          | 584          | 573          | 635          | 424          | 332          | 5.559         |
| 20       | Zvicra              | 214          | 185          | 238          | 177          | 136          | 166          | 105          | 62           | 59           | 186          | 148          | 132          | 1.808         |
| 21       | Të tjera            | 534          | 505          | 676          | 1.585        | 1.673        | 1.635        | 2.042        | 1.590        | 2.004        | 2.800        | 3.393        | 2.979        | 21.416        |
|          | <b>Gjithsej</b>     | <b>4.495</b> | <b>4.728</b> | <b>5.645</b> | <b>5.434</b> | <b>5.883</b> | <b>5.787</b> | <b>6.656</b> | <b>6.886</b> | <b>6.983</b> | <b>8.231</b> | <b>8.136</b> | <b>7.179</b> | <b>76.043</b> |

**Tabela 8c. Numri i netëve të qëndrimit të vizitorëve të jashtëm sipas shteteve prej nga vijnë vizitorët për periudhën (Janar – Qershor 2011) (vazhdim)**

| Nr. ren. | Shteti                | Janar        | Shkurt       | Mars         | Prill        | Maj          | Qershor      |
|----------|-----------------------|--------------|--------------|--------------|--------------|--------------|--------------|
| 1        | Austria               | 25           | 15           | 32           | 74           | 136          | 76           |
| 2        | Belgjika              | 0            | 7            | 1            | 7            | 0            | 0            |
| 3        | Bosna & Hercegovina   | 10           | 5            | 21           | 25           | 6            | 17           |
| 4        | Britania e Madhe      | 95           | 123          | 172          | 264          | 395          | 384          |
| 5        | Franca                | 31           | 32           | 65           | 27           | 28           | 23           |
| 6        | Gjermania             | 1.489        | 2.007        | 2023         | 317          | 372          | 347          |
| 7        | Greqia                | 3            | 12           | 1            | 3            | 7            | 10           |
| 8        | Holanda               | 9            | 8            | 14           | 78           | 90           | 61           |
| 9        | Italia                | 50           | 82           | 58           | 213          | 205          | 286          |
| 10       | Kroacia               | 192          | 350          | 270          | 174          | 148          | 93           |
| 11       | Mali I Zi             | 0            | 4            | 8            | 38           | 13           | 54           |
| 12       | Maqedonia             | 41           | 29           | 57           | 113          | 81           | 81           |
| 13       | Polonia               | 10           | 0            | 0            | 3            | 0            | 24           |
| 14       | Serbia                | 33           | 47           | 45           | 86           | 92           | 92           |
| 15       | SHBA                  | 407          | 331          | 428          | 209          | 349          | 307          |
| 16       | Shqipëria             | 245          | 241          | 250          | 878          | 613          | 652          |
| 17       | Slllovenia            | 72           | 70           | 94           | 521          | 479          | 390          |
| 18       | Spanja                | 0            | 0            | 1            | 0            | 0            | 0            |
| 19       | Turqia                | 178          | 145          | 182          | 414          | 266          | 266          |
| 20       | Zvicra                | 130          | 138          | 145          | 137          | 167          | 134          |
| 21       | Të tjera              | 330          | 320          | 710          | 3957         | 3891         | 3771         |
|          | <b>Gj i t h s e j</b> | <b>3.350</b> | <b>3.966</b> | <b>4.577</b> | <b>7.538</b> | <b>7.338</b> | <b>7.068</b> |

# Enti i Statistikës së Kosovës

## *përshkrim i shkurtër*

**Enti i Statistikës së Kosovës** është institucion profesional i cili merret me grumbullimin, përpunimin dhe publikimin e të dhënave zyrtare të statistikave. Si i tillë vepron që nga viti 1948 i cili ka kaluar nëpër disa faza historike, i strukturuar sipas rregullimit shtetëror të asaj kohe.

Më 2 Gusht 1999, Enti ka rifilluar punën e vet profesionale (pas 9 viteve të ndërprerjes të të gjitha serive statistikore në dëm të interesit të Kosovës), si institucion i pavarur në kuadër të Ministrisë së Administratës Publike. Enti financohet nga Buxheti i Konsoliduar i Kosovës por edhe nga donatorët për projekte të veçanta dhe për ndihmë teknike profesionale.

**Enti i Statistikës së Kosovës** vepron sipas Rregullores 2001/14 e cila ka hyrë në fuqi me 2 Korrik 2001. Ligji për statistikën zyrtare të Kosovës është në proces për miratim. Plani zhvillimor strategjik 2009-2013 është në implementim afatmesëm për zhvillimin e sistemit statistikor në korrelacion me Statistikat e Bashkësisë Evropiane (EUROSTAT-it).

**Enti i statistikës së Kosovës ka këtë strukturë organizative: Departamentet prodhuese;** (Departamenti i statistikave ekonomike dhe llogarive kombëtare, Departamenti i statistikave të popullsisë, Departamenti i statistikave të bujqësisë dhe mjedisit, dhe Departamenti i statistikave sociale. **Departamentet mbështetëse;** (Departamenti i metodologjisë dhe teknologjisë informative, Departamenti i administratës. **Në kuadër të Entit vepron edhe;** Zyra për regjistrimin e popullsisë ekonomike familjare dhe banesave si dhe **Zyrat Rajonale;** Gjakovë, Gjilan, Mitrovicë, Pejë, Prizren, Prishtinë, dhe Ferizaj

Numri i të punësuarve dhe buxheti akoma janë të limituar. Të punësuar janë gjithsej 134 punëtorë, prej tyre, 96 (71.6%) në seli të Entit, gjersa në Zyrat Rajonale, 38 (28.4%), Enti ka ketë strukture kualifikuese, 65.4% me shkollim universitar ndaj 34.6% me shkollim të mesëm.

Kemi bashkëpunim profesional dhe teknik me të gjitha Ministrinë e Qeverisë së Kosovës, sidomos me Ministrinë e Ekonomisë dhe Financave, Bankën Qendrore të Kosovës, me institucionet ndërkombëtare, EUROSTAT-in, Fondin Monetar Ndërkombëtare, Bankën Botërore, SIDA e Suedisë, DFID, UNFPA, UNDP, UNICEF, dhe me statistikën e shteteve në rajon.

Enti i Statistikës së Kosovës mbulon gati krejtësisht territorin e Republikës së Kosovës, duke u organizuar në strukturimin e qarqeve statistikore dhe njësive raportuese si njësi bazë dhe të vetme në shkallë vendi nga të cilat merr informatat e dorës së parë. Te gjitha anketat e zhvilluara në terren përdorin shtrirjen e mostrës në këto qarqe statistikore por edhe metodologjinë sipas rekomandimeve ndërkombëtare. Gjatë grumbullimit të të dhënave statistikore dhe raporteve nga njësitë raportuese angazhohen; profesionistë, teknikë, administratorë, civilë të zyrave të vendit, regjistruar terreni nga Zyrat Rajonale etj.

Kemi realizuar me sukses në vitin 2011 projektin e Regjistrimit të Popullsisë Ekonomike Familjar dhe banesave, i cili regjistrim nuk është realizuar që nga viti 1981. Rezultatet e fituara nga ky regjistrim do të kenë një rol të rëndësishëm për hartimin e Politikave zhvillimore.

**Misioni i Entit;** të përmbush nevojat e shfrytëzuesve me të dhëna statistikore kualitative, objektive, në kohë dhe hapësirë në mënyrë që shfrytëzuesit të kenë bazë të besueshme që të bëjnë analiza të rregullta në interes të planifikimit dhe zhvillimit gjatë hartimit të projekteve në shkallë vendbanimi, komune dhe vendi. Të përkrah institucionet qeveritare, institutet, shkencën, akademinë, bizneset si dhe hulumtuesit e pavarur etj. në mënyrë që t'u sigurojë informata të duhura për vendim-marrësit si dhe përdoruesit tjerë në Kosovë.

- **Adresa:** ENTI I STATISTIKES SE KOSOVES,  
Rr. "Zenel Salihu", nr. 4, 10000 Prishtinë
- **Telefoni:** +381 (0) 38 235 111,  
Kryeshefi Ekzekutiv: +381 (0) 38 235 111 102
- **Fax:** +381 (0) 38 235 033
- **E-mail:** [economic@ks-gov.net](mailto:economic@ks-gov.net)
- **Ueb-faqe:** [www.ks-gov.net/esk](http://www.ks-gov.net/esk)