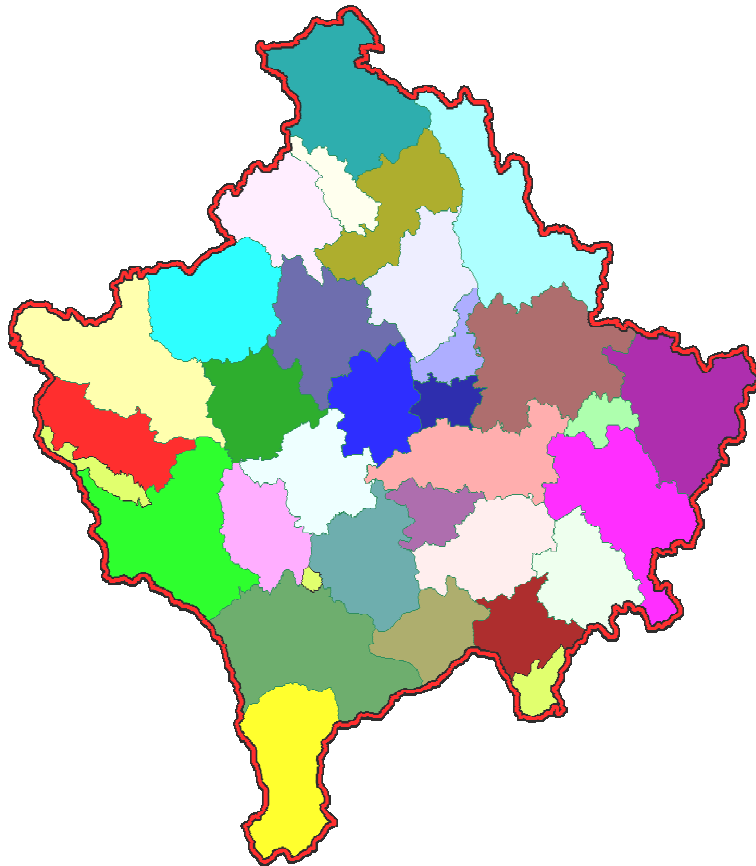




Republika e Kosovës  
Republika Kosova-Republic of Kosova  
*Qeveria - Vlada - Government*  
Zyra e Kryeministrit -Ured Premijera -Office of the Prime Minister  
*Agjencia e Statistikave të Kosovës - Agencija Statistike Kosova - Kosovo Agency of Statistics*

## Seria 3: Statistikat Ekonomike

# Statistikat e Hotelerisë TM1 - 2012



ENTI I STATISTIKËS SË KOSOVËS  
ZAVOD ZA STATISTIKU KOSOVA  
STATISTICAL OFFICE OF KOSOVA

## Para thënie

Agjencia e Statistikave të Kosovës (ASK) gjegjësisht Departamenti i Statistikave Ekonomike dhe Llogarive Kombëtare në vitin 2008 ka filluar me hulumtimin për veprimtarinë hoteliere në Kosovë. Gjatë vitit 2009 ASK-ja ka filluar me publikimet e hotelierisë në baza tre mujore. Ky publikim statistikor paraqet një përmbledhje të të dhënave statistikore nga aktiviteti i hotelierisë në Kosovë. Burim tjetër i të dhënave është Ministria për Tregti dhe Industri (MTI), Departamenti i Hotelierisë dhe Turizmit.

Duke u bazuar në kërkesa të vazhdueshme nga shfrytëzues të ndryshëm të brendshëm dhe të jashtëm për të dhëna dhe informacione statistikore si dhe duke shfrytëzuar Rekomandimet dhe manualët e EUROSTAT-it mbi indikatorët që duhet të publikohen për statistikën e hotelierisë, kemi prezantuar informacione me interes.

Qëllimi i publikimit është që të vejë në dukje tendencën e zhvillimit të këtij aktiviteti ekonomik në Kosovë. Ky publikim do të shërbejë si bazë e dobishme referuese për të gjithë shfrytëzuesit e të dhënave statistikore të ASK-së, dhe si informacion i dobishëm dhe relevant ekonomik për Kosovën.

Falënderojmë zyrat rajonale të ASK-së, gatishmërinë e të gjitha hoteleve për bashkëpunim të sinqertë dhe Ministrinë e Tregtisë dhe Industrisë (MTI), gjegjësisht Departamentin e Hotelierisë dhe Turizmit.

Propozimet, sugjerimet dhe vërejtjet tuaja mund ti dërgoni në adresën elektronike: [economic@ks-gov.net](mailto:economic@ks-gov.net).

Publikimin e përgatitën :

Ilir T. Berisha - Drejtor i Departamentit.  
Hysni Elshani – Shef i sektorit të statistikave Ekonomike  
Nazmije Belegu - Zyrtare e lartë  
Sulltane Gashi - Zyrtare e lartë  
Bekim Bojku – Zyrtar i lartë

Ahmet Cakolli – Zyrtar për dizajnim

Qershor, 2012

Kryeshef Ekzekutiv i ASK-së,  
z. Isa Krasniqi

## Lista e Simboleve

**ASK** - Agjencia e Statistikës të Kosovës

**MTI** - Ministria e Tregtisë dhe Industrisë

**TM1** - Tremujori i parë

**TM2** - Tremujori i dytë

**TM3** - Tremujori i tretë

**TM4** - Tremujori i katërt

**:** - E dhëna nuk është në dispozicion

**-** - Nuk aplikohet

**%** - Përqindje

## Përmbajtja

Faqe

Metodologji.....	4
1 Kapacitetet Hoteliere.....	5
2 Vizitorët vendor dhe të jashtëm.....	7
3 Vizitorët sipas komunave .....	10
4 Netë qëndrimet sipas komunave.....	12
5 Vizitorët e jashtëm sipas komunave.....	14
6 Netë qëndrimet e vizitorëve të jashtëm sipas komunave.....	19
7 Vizitorët sipas shteteve prej nga vinë.....	24
8 Netë qëndrime e vizitorëve të jashtëm sipas shteteve që vinë .....	29

## **Metodologji**

Agjencia e Statistikave të Kosovës (ASK) publikon të dhënat e hotelerisë në Kosovë për TM1 të vitit 2012. Informatat statistikore lidhur me aktivitetet e hotelerisë dhe turizmit janë marrë nga hulumtimi statistikor i organizuar në tërë territorin e vendit nëpërmes zyrave rajonale statistikore (gjithsej 7 sish).

Bazuar në programin statistikor të ASK-ës, merren të dhëna mbi numrin e hoteleve, numrin e të punësuarve, kapacitetet për vendosje (dhoma, shtretër), numrin e vizitorëve dhe netët e qëndrimit sipas muajve si dhe vizitorët e jashtëm sipas vendeve.

## **Mbulimi**

Numri i hoteleve të vrojtuar ishte gjithsej 105, 104 janë të licencuara dhe një i pa licencuar nga Ministria e Tregtisë dhe Industrisë, departamenti i hotelerisë dhe turizmit. Në këtë publikim nuk janë përfshirë : një numër i hoteleve nga Prishtina, nga Podujeva dhe hotelet e komunës së Shtërpcës si dhe disa objekte hoteliere, që në momentin e privatizimit kanë qenë në fazën e renovimit dhe janë konsideruar si joaktiv. Po ashtu, nuk janë të përfshira motelet e pa licencuara të cilat e ushtrojnë këtë veprimtari.

## **Përkufizime**

### **Hotel**

Njësi hoteliere është një ndërmarrje, e cila në biznes regjistër është e regjistruar në aktivitetin e hotelerisë. Po ashtu edhe njësitë hoteliere private janë të përfshira në këtë grup. Varësisht nga shërbimet që kryejnë këto njësi janë të ndara në hotele, motele etj.

### **Turizëm**

Turizmi përfshinë aktivitetet e personave që udhëtojnë dhe qëndrojnë në vende të ndryshme nga vendi i qëndrimit të tyre të zakonshëm për një periudhë jo më të gjatë se një vit kalendarik dhe qëllimi i këtij udhëtimi është kohë e lirë , biznes e të tjera.

### **Vizitor**

Vizitor quhet një person i cili kalon të paktën një natë në një strukturë hoteliere në vendin që ai viziton. Për qëllime të statistikave të turizmit, termi "vizitor" përfaqëson një "person" që udhëton në një vend të ndryshëm nga vendi ku ai banon, për një periudhë më pak se 12 muaj. Ai mund të jetë vendor apo i jashtëm.

Vizitor vendor është personi me vendbanim të përhershëm në Kosovë, por i cili qëndron për së paku një natë në një vend tjetër në Kosovë.

Vizitor i jashtëm konsiderohet personi me vendbanim të përhershëm jashtë Kosovës, por i cili qëndron përkohësisht në Kosovë për së paku një natë.

## **Netqëndrim**

Një vizitor që kalon një natë brenda një objekti hotelier njihet si netqëndrim në hulumtimin ton.

## 1 Kapacitetet Hoteliere

<sup>1</sup>Tabela 1. Kapacitetet Hoteliere në Kosovë të anketuara

Nr. Identifikus	Komuna	Numri i Hoteleve	Numri i dhomave				
			Me një shtrat	Me dy shtretër	Me tre shtretër	Apartament	Rezidencë
01	Deqan	2	2	7	0	0	0
02	Gjakovë	5	52	79	0	4	2
03	Gllgovc	2	7	7	0	0	0
04	Gjilan	8	60	42	25	4	0
06	Istog	4	32	26	1	1	0
07	Kaqanik	4	38	13	3	0	0
08	Klinë	5	36	35	2	9	0
09	Fushë Kosovë	2	2	20	0	0	0
11	Mitrovicë	5	31	82	0	5	4
13	Lipjan	6	72	6	0	0	0
15	Obiliqi	2	0	21	0	1	0
16	Rahovecë	3	4	35	0	1	0
17	Pejë	9	71	60	29	5	2
19	Prishtinë	16	202	200	12	32	6
20	Prizren	10	35	71	24	17	0
22	Shtime	3	25	0	0	0	0
24	Suharekë	2	1	23	3	1	0
25	Ferizaj	13	113	93	3	2	0
26	Viti	2	12	0	0	0	0
27	Vushtrri	2	14	13	0	2	0
<b>Gjithësej</b>		<b>105</b>	<b>809</b>	<b>833</b>	<b>102</b>	<b>84</b>	<b>14</b>

Duke u bazuar në të dhënat me të cilat posedon Ministria e Tregtisë dhe Industrisë (MTI) departamenti i Hotelierisë dhe Turizmit, si dhe Agjencia e Statistikave të Kosovës (ASK), del se në të gjitha komunat e Kosovës veprimtarinë Hoteliere e ushtrojnë 170 hotele të licencuara, por jo i gjithë ky numër është përfshirë në anketën tremujore të Agjencisë të Statistikave të Kosovës. Qytetet të cilat kanë më së shumti hotele të anketuara janë: Prishtina, Ferizaj, Prizreni dhe Peja.

<sup>1</sup> Komunat që kanë nga një hotel, për shkak të konfidencialitetit janë agreguar me regjionet si: Kamenica dhe Novobërda është agreguar me Gjilan Hani i Elezit është agreguar me Ferizaj dhe Dragashi është agreguar me Prizren.

**2Tabela 1a. Shfrytëzimi i Kapaciteteve Hoteliere në Kosovë të anketuara në përqindje (%)**

Komuna/ Qereku	Deçan	Gjakovë	Glllogoc	Gjilan	Dragash	Istog	Kaçanik	Klinë	Fushë Kosovë	Kamenicë	Mitrovicë	Lipjan	Obiliq	Rahovec	Pejë	Prishtinë	Prizren	Shitme	Suharekë	Ferizaj	Viti	Vushtrri	Gjithsej
<b>TM1 2009</b>	3.24	2.70	0.32	4.00	1.69	6.38	10.69	2.42	3.85	4.63	3.31	15.85	3.23	1.20	4.56	12.92	2.23	2.24	3.54	2.95	4.48	2.34	<b>6.82</b>
<b>TM2 2009</b>	2.02	2.25	2.67	3.93	1.36	15.16	10.00	6.18	13.80	8.79	3.88	13.20	10.31	2.00	5.77	14.20	4.02	15.41	5.13	5.56	4.45	1.17	<b>8.69</b>
<b>TM3 2009</b>	19.33	31.69	29.61	35.63	58.55	8.11	15.86	32.07	6.29	6.49	31.35	7.77	0.00	40.07	5.99	6.02	21.87	53.75	18.94	17.95	20.60	63.30	<b>10.69</b>
<b>TM4 2009</b>	5.00	2.09	4.46	2.30	3.26	9.75	7.17	4.45	13.41	4.53	2.81	20.90	0.00	2.33	7.32	21.66	3.06	46.01	4.85	6.46	4.33	2.46	<b>11.45</b>
<b>TM1 2010</b>	1.45	2.18	5.02	2.09	1.05	12.82	25.55	3.87	10.54	4.76	3.90	22.73	1.14	1.05	4.39	14.71	2.42	5.68	4.95	3.96	3.90	1.25	<b>8.47</b>
<b>TM2 2010</b>	1.63	2.69	2.51	1.61	2.04	10.69	7.88	5.49	6.73	6.96	4.40	22.35	13.71	1.66	4.75	21.34	5.08	1.54	4.34	6.65	0.00	1.29	<b>10.66</b>
<b>TM3 2010</b>	2.35	2.51	3.07	2.93	3.52	19.34	12.25	5.77	1.15	3.44	4.45	1.58	0.91	1.97	5.07	15.32	6.91	1.69	4.66	4.79	0.00	3.68	<b>7.47</b>
<b>TM4 2010</b>	2.00	1.66	1.24	2.14	1.29	12.37	12.21	6.62	5.18	9.78	3.71	0.00	0.00	1.26	4.32	13.97	9.87	1.61	4.49	4.66	0.00	1.52	<b>7.09</b>
<b>TM1 2011</b>	0.53	0.44	0.47	2.34	1.94	1.53	8.68	2.58	0.47	8.24	3.62	22.00	0.00	0.56	1.96	13.02	2.25	1.31	4.60	4.37	0.00	1.96	<b>6.59</b>
<b>TM2 2011</b>	4.21	2.85	1.40	3.30	3.57	14.03	9.71	12.84	16.79	0.00	3.75	78.26	3.20	1.53	2.82	25.78	9.22	8.70	6.65	2.39	0.00	1.24	<b>12.32</b>
<b>TM3 2011</b>	9.24	2.34	0.82	3.57	-	13.34	4.35	4.71	21.43	-	3.40	3.84	9.74	2.83	3.80	18.52	6.25	2.48	6.52	4.44	40.31	2.63	<b>8.94</b>
<b>TM4 2011</b>	2.31	1.25	1.75	2.36	-	13.56	3.02	6.72	18.69	-	3.64	44.88	0.00	0.89	2.10	20.93	3.68	3.35	6.56	4.40	14.49	6.77	<b>9.91</b>
<b>TM1 2012</b>	2.13	1.08	6.96	2.15	-	5.63	4.29	2.01	9.94	-	3.84	46.79	1.00	0.75	3.62	18.30	2.81	2.15	4.85	5.16	0.00	1.25	<b>8.12</b>

## 2 Vizitorët vendor dhe të jashtëm

**Tabela 2. Numri i vizitorëve (vendor dhe të jashtëm ) dhe netë qëndrimit të tyre, për vitet 2008 - 2011**

Periudha	Numri i Vizitorëve		Netë Qëndrimi	
	Vendor	Të jashtëm	Vendor	Të jashtëm
2008	19.678	24.616	22.602	46.910
2009	52.631	36.318	54.876	76.042
2010	44.662	34.382	45.123	76.394
2011	42.044	30.349	44.757	65.584

Në tabelën 2 është paraqitur numri vizitorëve - vendor dhe të jashtëm si dhe netët e qëndrimit për vizitorët vendor dhe të jashtëm gjatë vitit 2008-2011. Në vitin 2011 numri i vizitorëve vendor është zvogëluar 5,86% në raport me vitin 2010 dhe netë qëndrimit të vizitorëve vendor janë zvogëluar për 0,81%. Numri i vizitorëve të jashtëm është zvogëluar për 11,73% kurse netë qëndrimit janë zvogëluar për 14,15%.

**Tabela 2a. Numri i vizitorëve (vendor dhe të jashtëm ) dhe netë qëndrimit të tyre, për Periudhën TM1/2008 – TM1/2012**

Periudha	Numri i Vizitorëve		Netë Qëndrimi	
	Vendor	Të jashtëm	Vendor	Të jashtëm
TM1 2008	4.104	4.982	4.994	10.419
TM2 2008	5.142	6.380	5.824	12.428
TM3 2008	5.663	6.519	6.542	11.629
TM4 2008	4.769	6.735	5.242	12.434
TM1 2009	8.483	9.257	9.342	14.868
TM2 2009	13.040	7.599	14.082	17.103
TM3 2009	13.183	11.445	13.426	20.525
TM4 2009	17.925	8.017	18.026	23.546
TM1 2010	13.670	7.592	14.109	16.303
TM2 2010	16.789	10.208	16.789	21.478
TM3 2010	8.648	8.775	8.664	18.433
TM4 2010	5.556	7.807	5.561	20.180
TM1 2011	11.692	5.535	11.751	11.893
TM2 2011	11.405	9.889	12.401	21.944
TM3 2011	7.806	8.249	8.746	16.017
TM4 2011	11.141	6.676	11.859	15.730
TM1 2012	10.607	5.965	10.737	11.259

Në TM 1- 2012 numri i vizitorëve është 16 572 vizitor, ku 64% janë vizitor vendor, dhe 36% janë vizitor të jashtëm kurse numri i bujtjeve në TM 1 2012 është rreth 23 mijë, rreth 49% e bujtjeve janë nga vendorët dhe 51% janë të huaj.

Në raport me TM 4 - 2011 numri i vizitorëve është zvogëluar 7 % kurse në raport me tremujorin e njëjtë të vitit të kaluar (TM 1 2011) numri i vizitorëve po ashtu është ulur për 3.8%.

Numri i vizitorëve të jashtëm është zvogëluar në raport me tremujorin e katërt të vitit të kaluar (TM 4-2011) për 10.65%, ndërsa numri i netë qëndrimeve është zvogëluar për 28.43%. Në raport me TM 1 e vitit të kaluar (TM 1 2011), numri i vizitorëve të jashtëm është rritur për 7.77%, ndërsa netë qëndrimit janë zvogëluar për 5.33%.

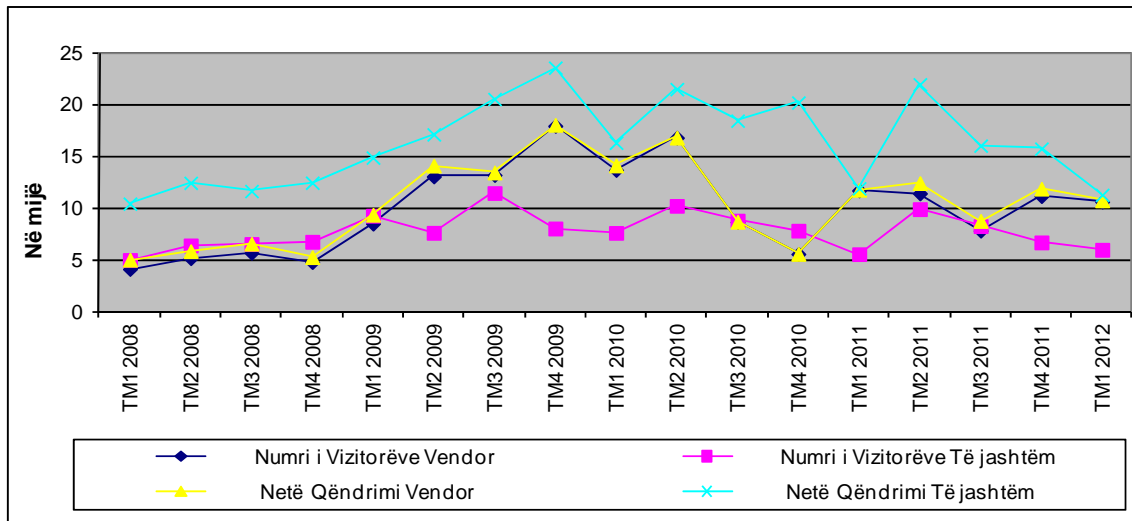
Vizitorët vendor, kanë qëndruar mesatarisht një natë për vizitor dhe ata të huaj rreth dy netë për një vizitor.



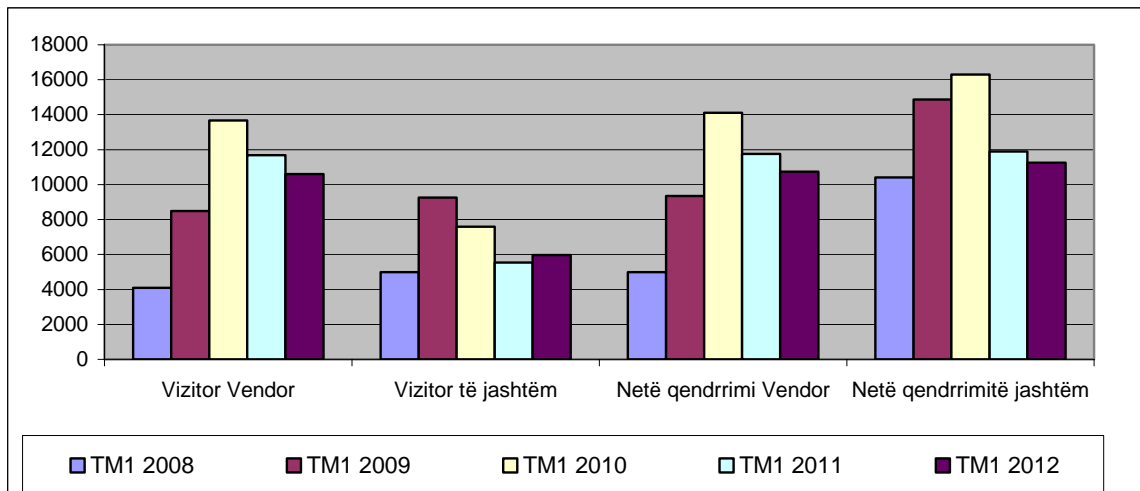
**Tabela 2b Numri i vizitorëve (vendor dhe të jashtëm ) dhe netë qëndrimit te tyre, për periudhën (Janar 2008 – Mars 2012)**

Periudha	Numri i Vizitorëve		Netë Qëndrimi	
	Vendor	Të jashtëm	Vendor	Të jashtëm
Jan-08	1.337	1.502	1.785	2.735
Shk-08	1.232	1.630	1.448	4.023
Mar-08	1.535	1.850	1.761	3.661
Pri-08	1.612	2.042	1.930	4.059
Maj-08	1.658	2.165	1.750	4.318
Qer-08	1.872	2.173	2.144	4.051
Kor-08	1.884	2.157	2.039	4.113
Gsh-08	1.962	2.022	2.233	3.512
Sht-08	1.817	2.340	2.270	4.004
Tet-08	1.672	2.604	1.851	4.803
Nën-08	1.534	2.289	1.717	4.304
Dhj-08	1.563	1.842	1.674	3.327
Jan-09	2.691	3.011	2.948	4.495
Shk-09	2.704	2.965	3.031	4.728
Mar-09	3.088	3.281	3.363	5.645
Pri-09	4.026	2.376	4.354	5.434
Maj-09	4.322	2.708	4.706	5.883
Qer-09	4.692	2.515	5.022	5.786
Kor-09	4.157	3.509	4.183	6.656
Gsh-09	4.695	3.896	4.728	6.886
Sht-09	4.331	4.040	4.515	6.983
Tet-09	5.877	2.895	5.938	8.231
Nën-09	5.694	2.561	5.712	8.136
Dhj-09	6.354	2.561	6.376	7.179
Jan-10	5.416	2.189	5.580	4.842
Shk-10	3.701	2.492	3.817	5.545
Mar-10	4.553	2.911	4.712	5.916
Pri-10	5.539	2.900	5.539	6.015
Maj-10	5.541	3.734	5.541	7.378
Qer-10	5.709	3.574	5.709	8.085
Kor-10	3.263	2.885	3.263	5.968
Gsh-10	2.778	2.793	2.778	5.978
Sht-10	2.607	3.097	2.623	6.487
Tet-10	1.910	2.668	1.910	7.436
Nën-10	1.685	2.620	1.690	6.120
Dhj-10	1.961	2.519	1.961	6.624
Jan-11	4.257	1.653	4.268	3.350
Shk-11	3.868	1.682	3.885	3.966
Mar-11	3.567	2.200	3.598	4.577
Pri-11	3.667	3.095	3.978	7.538
Maj-11	3.720	3.402	4.041	7.338
Qer-11	4.018	3.392	4.382	7.068
Kor-11	2.724	2.837	3.049	5.623
Gsh-11	2.673	2.634	2.984	4.901
Sht-11	2.409	2.778	2.713	5.493
Tet-11	3.661	2.582	4.092	6.112
Nën-11	3.666	2.299	3.795	5.185
Dhj-11	3.814	1.795	3.972	4.433
Jan-12	3.381	2.122	3.411	3.501
Shk-12	3.293	1.634	3.352	3.378
Mar-12	3.933	2.209	3.974	4.380

**Grafikoni 1. Lëvizjet (trendët) e vizitorëve (vendor dhe të jashtëm ) dhe netët e qëndrimit të tyre për periudhën TM1 2008–TM1 2012**



**Grafikoni 2a. Numri i vizitorëve (vendor dhe të jashtëm ) dhe netët e qëndrimit të tyre gjatë TM1 2012 krahasuar me TM1 2011, TM1 2010, TM1 2009 dhe TM1 2008**



### 3 Vizitorët sipas komunave

**Tabela 3. Numri i vizitorëve (vendor dhe të jashtëm) sipas komunave gjatë vitit 2008-2011**

Nr. ren.	Komuna	2008	2009	2010	2011
01	Deçan	100	259	159	182
02	Gjakovë	1.333	1.387	1.360	1.092
03	Glllogoc	316	278	303	106
04	Gjilan	2.207	2.251	1.770	1.646
06	Istog	1.050	2.091	2.866	2.663
07	Kaçanik	158	1.632	2.934	1.273
08	Klinë	1.748	1.970	2.838	2.138
09	Fushë Kosovë	1.123	2.318	1.800	2.770
11	Mitrovicë	1.055	1.971	2.524	2.261
12	Leposaviq	:	:	:	:
13	Lipjan	3.029	13.534	10.024	11.188
15	Obiliq	448	1.271	1.374	327
16	Rahovec	830	594	512	366
17	Pejë	2.126	4.227	2.633	1.832
18	Podujevë	-	-	-	-
19	Prishtinë	22.160	40.168	35.671	32.245
20	Prizren	2.419	3.584	3.636	4.135
21	Skenderaj	-	-	-	-
22	Shtime	23	3.122	510	396
23	Shtërpcë	:	:	:	:
24	Suharekë	1.213	1.055	1.027	1.299
25	Ferizaj	1.193	5.778	6.528	5.484
26	Viti	945	959	206	605
27	Vushtrri	818	500	370	385
28	Zubim Potok	:	:	:	:
29	Zveçan	:	:	:	:
30	Malishevë	-	-	-	-
	<b>Gj i t h s e j</b>	<b>44.294</b>	<b>88.949</b>	<b>79.045</b>	<b>72.393</b>

Tabela 3 paraqet gjithsej numrin e vizitorëve nëpër qytetet e Kosovës gjatë vitit 2008 – 2011.

Siç shihet në tabelë 3 me numrin më të madh të vizitorëve gjatë vitit 2011 prinë kryeqyteti i Kosovës-Prishtina me gjithsej 32.245 vizitor, Lipjani radhitet i dyti me 11.188 vizitor, Ferizaj radhitet i treti me 5.484 vizitor.

**Tabela 3a. Numri i vizitorëve (vendor dhe të jashtëm) sipas komunave prej TM1 2009 - TM1 2012**

Nr. ser.	Komuna	TM1 - 2009	TM2 - 2009	TM3 - 2009	TM4 - 2009	TM1 - 2010	TM2 - 2010	TM3 - 2010	TM4 - 2010	TM1 - 2011	TM2 - 2011	TM3 - 2011	TM4 - 2011	TM1 - 2012
01	Deçan	45	26	94	94	29	37	50	43	11	57	87	27	27
02	Gjakovë	428	306	400	253	268	429	393	270	70	420	424	178	118
03	Glllogoc	8	68	87	115	128	64	79	32	12	36	21	37	133
04	Gjilan	578	571	651	451	411	341	546	472	382	369	542	353	323
06	Istog	198	760	763	370	514	556	1079	717	89	797	1178	599	450
07	Kaçanik	390	512	334	396	1403	400	495	636	468	538	147	120	226
08	Klinë	300	763	282	625	501	736	718	883	297	926	18	897	236
09	Fushë Kosovë	648	431	357	882	747	496	206	351	85	743	1176	766	380
11	Mitrovicë	446	562	521	442	617	638	662	607	574	551	710	426	735
12	Leposaviq	:	:	:	:	:	:	:	:	:	:	:	:	:
13	Lipjan	3366	2835	2795	4538	4881	4799	344	0	4724	2880	198	3386	3577
15	Obiliq	276	938	:	57	100	1194	80	0	0	112	215	:	40
16	Rahovec	97	150	191	156	94	146	167	105	42	92	181	51	49
17	Pejë	502	633	2303	789	623	651	736	623	285	464	526	557	844
18	Podujevë	-	-	-	-	-	-	-	-	-	-	-	-	-
19	Prishtinë	8323	8294	12319	11232	8314	12960	8576	5821	7493	10213	6720	7819	7402
20	Prizren	727	897	1071	889	577	1089	1084	886	692	1628	1141	674	507
21	Skenderaj	-	-	-	-	-	-	-	-	-	-	-	-	-
22	Shtime	101	729	91	2201	269	73	91	77	62	200	57	77	49
23	Shtërpcë	:	:	:	:	:	:	:	:	:	:	:	:	:
24	Suharekë	201	287	302	265	271	244	266	246	255	350	348	346	249
25	Ferizaj	714	1562	1702	1800	1233	2056	1754	1485	1549	887	1807	1241	1196
26	Viti	234	235	259	231	206	0	0	0	0	0	445	160	0
27	Vushtrri	158	80	106	156	76	88	97	109	137	31	114	103	31
28	Zubim Potok	:	:	:	:	:	:	:	:	:	:	:	:	:
29	Zveçan	:	:	:	:	:	:	:	:	:	:	:	:	:
30	Malishevë	-	-	-	-	-	-	-	-	-	-	-	-	-
	<b>Gjithsej</b>	<b>17.740</b>	<b>20.639</b>	<b>24.628</b>	<b>25.942</b>	<b>21.262</b>	<b>26.997</b>	<b>17.423</b>	<b>13.363</b>	<b>17.227</b>	<b>21.294</b>	<b>16.055</b>	<b>17.817</b>	<b>16.572</b>

Nga tabela 3a shihet, se në TM1 2012, numrin më të madh të vizitorëve e ka kryeqyteti i Kosovës - Prishtina me gjithsej 7.402 vizitorë, Lipjani me 3.577 vizitorë radhitet i dyti dhe Ferizaj radhitet i treti me 1.196 vizitorë.

#### 4 Netë qëndrimet sipas komunave

**Tabela 4. Numri i netëve të qëndrimit të vizitorëve (vendor dhe të jashtëm) sipas komunave gjatë vitit 2008 -2011**

Nr. ren.	Komuna	2008	2009	2010	2011
01	Deçan	128	353	170	244
02	Gjakovë	1.537	1.823	1.620	1.369
03	Gillogoc	395	278	303	114
04	Gjilan	2.521	3.222	2.194	2.496
06	Istog	1.085	2.750	3.489	2.673
07	Kaçanik	162	1.867	3.175	1.399
08	Klinë	1.751	2.363	3.186	2.444
09	Fushë Kosovë	1.709	8.554	4.286	5.275
11	Mitrovicë	1.146	2.201	2.757	2.334
12	Leposaviq	:	:	:	:
13	Lipjan	3.422	13.534	10.024	11.188
15	Obiliq	501	2.164	1.378	327
16	Rahovec	864	719	534	417
17	Pejë	2.587	5.567	3.002	2.053
18	Podujevë	-	-	-	-
19	Prishtinë	44.171	67.715	67.703	63.716
20	Prizren	2.872	4.710	8.147	5.629
21	Skenderaj	-	-	-	-
22	Shtime	20	3.124	500	396
23	Shtërpcë	:	:	:	:
24	Suharekë	1.223	1.082	1.063	1.317
25	Ferizaj	1.652	7.416	7.248	5.789
26	Viti	945	959	206	605
27	Vushtrri	821	517	532	556
28	Zubim Potok	:	:	:	:
29	Zveçan	:	:	:	:
30	Malishevë	-	-	-	-
	<b>Gj i t h s e j</b>	<b>69.512</b>	<b>130.918</b>	<b>121.517</b>	<b>110.341</b>

Tabela 4 paraqet gjithsej netët e qëndrimit nëpër qytetet e Kosovës gjatë vitit 2008 – 2011.

Siç shihet edhe në tabelë 4 me numrin më të madh të netëve të qëndrimit gjatë 2011 prinë kryeqyteti i Kosovës - Prishtina me gjithsej 63.716 netë qëndrimi, Lipjani radhitet i dyti me 11.188 netë qëndrimi ,Ferizaj radhitet e treti me 5.789 netë qëndrimi.

**Tabela 4a. Numri i netëve të qëndrimit të vizitorëve (vendor dhe të jashtëm) prej TM1 2009 – TM1 2012**

Nr. rën.	Komuna	TM1 2009	TM2 2009	TM3 2009	TM4 2009	TM1 2010	TM2 2010	TM3 2010	TM4 2010	TM1 2011	TM3 2011	TM3 2011	TM4 2011	TM1 2012
01	Deçan	73	46	119	115	33	37	54	46	12	62	136	34	31
02	Gjakovë	477	401	569	376	388	480	452	300	79	556	478	256	219
03	Glllogoc	8	68	87	115	128	64	79	32	12	36	21	45	133
04	Gjilan	946	964	746	566	512	414	710	558	591	678	719	508	445
06	Istog	396	952	783	619	805	671	1.228	785	96	800	1.178	599	456
07	Kaçanik	577	546	348	396	1.395	430	676	674	474	518	232	175	285
08	Klinë	349	900	459	655	563	800	849	974	375	1.146	26	897	238
09	Fushë Kosovë	690	2.499	2.909	2.456	1.908	1.219	210	949	85	1.993	1.873	1.324	380
11	Mitrovicë	545	646	537	473	650	733	750	624	603	563	719	449	745
12	Leposaviq	:	:	:	:	:	:	:	0	:	:	:	:	:
13	Lipjan	3.366	2.835	2.795	4.538	4.881	4.799	344	0	4.724	2.880	198	3.386	3.577
15	Obiliq	279	901	:	984	100	1.198	80	0	0	112	215	:	40
16	Rahovec	106	178	225	210	94	148	178	114	50	107	198	62	52
17	Pejë	727	930	2.718	1.192	707	765	826	704	316	493	675	569	963
18	Podujevë	-	-	-	-	-	-	-	-	-	-	-	-	-
19	Prishtinë	13.172	14.644	17.325	22.574	15.169	22.007	15.968	14.559	13.426	20.656	13.593	16.041	11.888
20	Prizren	754	1.339	1.543	1.074	812	1.700	2.349	3.286	771	2.271	1.628	959	723
21	Skenderaj	-	-	-	-	-	-	-	-	-	-	-	-	-
22	Shtime	105	729	89	2.201	269	73	81	77	62	200	57	77	49
23	Shtërpcë	:	:	:	:	:	:	:	:	:	:	:	:	:
24	Suharekë	201	294	306	281	284	249	270	260	264	355	348	350	256
25	Ferizaj	1.047	1.998	2.025	2.346	1.423	2.392	1.739	1.694	1.570	887	1.908	1.424	1.466
26	Viti	234	235	259	231	206	0	0	0	0	0	445	160	0
27	Vushtrri	158	80	109	170	85	88	254	105	134	32	116	274	50
28	Zubim Potok	:	:	:	:	:	:	:	:	:	:	:	:	:
29	Zveçan	:	:	:	:	:	:	:	:	:	:	:	:	:
30	Malishevë	-	-	-	-	-	-	-	-	-	-	-	-	-
	<b>Gjithsej</b>	<b>24.210</b>	<b>31.185</b>	<b>33.951</b>	<b>41.572</b>	<b>30.412</b>	<b>38.267</b>	<b>27.097</b>	<b>25.741</b>	<b>23.644</b>	<b>34.345</b>	<b>24.763</b>	<b>27.589</b>	<b>21.996</b>

Siç shihet në tabelë 4a me numrin më të madh të netë qëndrime të vizitorëve vendorë dhe të jashtëm, gjatë TM1 2012 prinë kryeqyteti i Kosovës - Prishtina me gjithsej 11.888 net qëndrimi të vizitorëve , Lipjani radhitet i dyti me 3.577 net qëndrimi të vizitorëve dhe Ferizaji radhitet i treti me 1.466 net qëndrimi të vizitorëve (vendorë dhe të jashtëm).

**5 Vizitoret e jashtëm sipas komunave**
**Tabela 5. Numri i vizitorëve të jashtëm nëpër komnatat e Kosovës gjatë periudhës Janar- Dhjetor 2008**

Nr. ren.	Komuna	Janar	Shkurt	Mars	Prill	Maj	Qershor	Korrik	Gusht	Shtator	Tetor	Nëntor	Dhjetor	Gjithsej
01	Deçan	1	0	2	0	0	2	3	3	0	0	0	0	11
02	Gjakovë	23	27	27	76	78	78	46	75	60	70	37	28	625
03	Glllogoc	0	0	3	0	0	0	0	1	0	0	1	0	5
04	Gjilan	41	43	46	47	52	51	121	106	54	96	80	123	860
06	Istog	3	10	42	11	34	20	25	21	36	107	87	94	490
07	Kaçanik	2	2	2	1	2	1	2	3	4	3	6	6	34
08	Klinë	8	12	26	17	13	17	35	39	27	21	14	28	257
09	Fushë Kosovë	32	36	35	30	34	47	37	41	55	38	57	30	472
11	Mitrovicë	11	6	4	6	10	13	14	7	4	5	6	5	91
12	Leposaviq	:	:	:	:	:	:	:	:	:	:	:	:	:
13	Lipjan	3	4	5	4	3	-	1	2	3	2	2	-	29
15	Obiliq	3	5	4	8	5	7	11	18	5	6	5	27	104
16	Rahovec	33	8	15	13	8	14	25	11	10	19	15	10	181
17	Pejë	53	32	65	95	104	175	155	236	246	290	153	119	1.723
18	Podujevë	-	-	-	-	-	-	-	-	-	-	-	-	-
19	Prishtinë	1.190	1.336	1.464	1.614	1.694	1.600	1.481	1.278	1.737	1.804	1.716	1.302	18.216
20	Prizren	62	81	92	102	107	128	177	146	70	122	95	54	1.236
21	Skenderaj	-	-	-	-	-	-	-	-	-	-	-	-	-
22	Shtime	-	-	-	-	-	-	-	-	-	-	-	-	-
23	Shtërpcë	:	:	:	:	:	:	:	:	:	:	:	:	:
24	Suharekë	7	4	5	5	5	4	2	10	8	5	3	3	61
25	Ferizaj	28	24	12	13	13	14	18	21	18	13	11	9	194
26	Viti	-	-	-	-	-	-	-	-	-	-	-	-	-
27	Vushtrri	2	-	1	-	3	2	4	4	3	3	1	4	27
28	Zubin Potok	:	:	:	:	:	:	:	:	:	:	:	:	:
29	Zveçan	:	:	:	:	:	:	:	:	:	:	:	:	:
30	Malishevë	-	-	-	-	-	-	-	-	-	-	-	-	-
	<b>Gjithsej</b>	<b>1.502</b>	<b>1.630</b>	<b>1.850</b>	<b>2.042</b>	<b>2.165</b>	<b>2.173</b>	<b>2.157</b>	<b>2.022</b>	<b>2.340</b>	<b>2.604</b>	<b>2.289</b>	<b>1.842</b>	<b>24.616</b>

**Tabela 5a. Numri i vizitorëve të jashtëm nëpër komunat e Kosovës gjatë periudhës Janar - Dhjetor 2009**

Nr. ren.	Komuna	Janar	Shkurt	Mars	Prill	Maj	Qershor	Korrik	Gusht	Shtator	Tetor	Nëntor	Dhjetor	Gjithsej
01	Deçan	3	2	2	3	2	6	2	4	0	5	2	9	40
02	Gjakovë	14	50	53	16	15	27	67	83	39	67	27	34	492
03	Glogoc	0	0	0	0	0	0	0	0	30	0	0	0	30
04	Gjilan	83	56	72	95	70	84	140	76	63	74	65	59	937
06	Istog	12	9	32	16	40	33	40	38	32	45	14	25	336
07	Kaçanik	24	18	23	11	22	37	12	14	16	26	35	40	278
08	Klinë	38	38	39	47	60	80	33	39	30	82	81	91	658
09	Fushë Kosovë	55	84	80	68	69	85	68	84	72	113	102	104	984
11	Mitrovicë	21	22	34	49	45	67	61	69	34	24	18	15	459
12	Leposaviq	:	:	:	:	:	:	:	:	:	:	:	:	:
13	Lipjan	0	0	0	1	0	0	0	0	4	8	6	9	28
15	Obiliq	44	38	51	43	27	72	:	:	:	10	10	10	305
16	Rahovec	13	8	10	12	6	7	10	10	8	12	7	11	114
17	Pejë	100	90	117	158	146	142	481	454	679	148	137	117	2.769
18	Podujevë	-	-	-	-	-	-	-	-	-	-	-	-	-
19	Prishtinë	2.442	2.301	2.539	1.648	1.860	1.601	2.259	2.591	2.621	2.025	1.772	1.775	25.434
20	Prizren	92	191	170	143	266	216	134	303	290	130	187	155	2.277
21	Skenderaj	-	-	-	-	-	-	-	-	-	-	-	-	-
22	Shtime	0	4	0	4	6	9	2	0	0	0	0	0	25
23	Shtërpcë	:	:	:	:	:	:	:	:	:	:	:	:	:
24	Suharekë	16	13	10	12	13	10	10	16	15	0	12	8	135
25	Ferizaj	46	35	40	48	58	39	187	110	103	118	67	79	930
26	Viti	-	-	-	-	-	-	-	-	-	-	-	-	-
27	Vushtrri	8	6	9	2	3	0	3	5	4	8	19	20	87
28	Zubin Potok	:	:	:	:	:	:	:	:	:	:	:	:	:
29	Zveçan	:	:	:	:	:	:	:	:	:	:	:	:	:
30	Malishevë	-	-	-	-	-	-	-	-	-	-	-	-	-
	<b>Gjithsej</b>	<b>3.011</b>	<b>2.965</b>	<b>3.281</b>	<b>2.376</b>	<b>2.708</b>	<b>2.515</b>	<b>3.509</b>	<b>3.896</b>	<b>4.040</b>	<b>2.895</b>	<b>2.561</b>	<b>2.561</b>	<b>36.318</b>



**Tabela 5b. Numri i vizitorëve të jashtëm nëpër komuna e Kosovës gjatë periudhës Janar – Dhjetor 2010**

Nr. ren.	Komuna	Janar	Shkurt	Mars	Prill	Maj	Qershor	Korrik	Gusht	Shtator	Tetor	Nëntor	Dhjetor	Gjithësej
01	Deçan	2	0	3	0	2	3	4	8	6	1	1	8	38
02	Gjakovë	21	26	30	62	68	79	71	60	68	55	13	50	603
03	Glllogoc	0	0	0	0	0	0	0	0	0	0	0	0	0
04	Gjilan	57	60	69	44	69	42	119	76	65	64	55	59	779
06	Istog	53	23	31	22	39	63	65	51	92	88	48	88	663
07	Kaçanik	10	8	11	49	26	33	8	21	14	5	6	3	194
08	Klinë	36	36	66	73	81	118	73	103	91	110	65	117	969
09	Fushë Kosovë	84	76	73	45	59	50	47	53	53	11	56	36	643
11	Mitrovicë	29	39	45	41	42	64	103	55	37	34	32	87	608
12	Leposaviq	:	:	:	:	:	:	:	:	:	:	:	:	:
13	Lipjan	4	2	3	0	0	0	0	0	0	0	0	0	9
15	Obiliq	10	20	25	2	1	1	20	15	10	0	0	0	104
16	Rahovec	3	0	5	4	6	13	16	19	6	5	3	13	93
17	Pejë	120	80	128	84	105	147	172	125	159	136	125	139	1.520
18	Podujevë	-	-	-	-	-	-	-	-	-	-	-	-	-
19	Prishtinë	1.641	1.965	2.244	2.213	2.885	2.620	1.814	1.787	2.168	1.872	1.949	1.514	24.672
20	Prizren	71	97	118	181	236	240	221	240	216	166	161	309	2.256
21	Skenderaj	-	-	-	-	-	-	-	-	-	-	-	-	-
22	Shtime	1	0	0	0	1	0	2	10	2	0	0	1	17
23	Shtërpçë	:	:	:	:	:	:	:	:	:	:	:	:	:
24	Suharekë	2	6	5	6	7	7	5	10	9	4	9	8	78
25	Ferizaj	35	43	38	59	69	74	124	134	75	99	90	77	917
26	Viti	0	0	0	0	0	0	0	0	0	0	0	0	0
27	Vushtrri	10	11	17	15	38	20	21	26	26	18	7	10	219
28	Zubin Potok	:	:	:	:	:	:	:	:	:	:	:	:	:
29	Zveçan	:	:	:	:	:	:	:	:	:	:	:	:	:
30	Malishevë	-	-	-	-	-	-	-	-	-	-	-	-	-
	<b>Gjithësej</b>	<b>2.189</b>	<b>2.492</b>	<b>2.911</b>	<b>2.900</b>	<b>3.734</b>	<b>3.574</b>	<b>2.885</b>	<b>2.793</b>	<b>3.097</b>	<b>2.668</b>	<b>2.620</b>	<b>2.519</b>	<b>34.382</b>

**Tabela 5c. Numri i vizitorëve të jashtëm nëpër komunat e Kosovës gjatë periudhës Janar – Dhjetor 2011**

Nr. ren.	Komuna	Janar	Shkurt	Mars	Prill	Maj	Qershor	Korrik	Gusht	Shtator	Tetor	Nëntor	Dhjetor	Gjithësej
01	Deçan	3	0	1	2	1	5	6	11	6	1	3	5	44
02	Gjakovë	10	3	6	43	56	22	82	86	109	19	11	21	468
03	Glogoc	0	0	0	0	0	0	0	0	0	0	0	0	0
04	Gjilan	54	40	55	76	79	63	117	62	60	57	42	50	755
05	Dragash	2	5	5	4	6	10	0	0	0	0	0	0	32
06	Istog	14	2	4	46	74	119	101	79	38	58	36	8	579
07	Kaçanik	7	12	2	10	6	35	29	15	9	7	10	8	150
08	Klinë	35	45	50	140	135	160	3	0	0	57	28	31	684
09	Fushë Kosovë	0	0	0	69	68	67	222	212	177	141	158	142	1.256
11	Mitrovicë	13	26	35	22	9	101	42	73	99	33	26	53	532
12	Leposaviq	:	:	:	:	:	:	:	:	:	:	:	:	:
13	Lipjan	0	0	0	0	0	0	0	0	0	0	0	0	0
15	Obiliq	0	0	0	5	7	6	52	33	32	:	:	:	135
16	Rahovec	8	3	3	10	5	13	9	6	6	4	1	10	78
17	Pejë	58	44	76	74	77	95	134	118	107	75	38	55	951
18	Podujevë	-	-	-	-	-	-	-	-	-	-	-	-	-
19	Prishtinë	1.079	1.224	1.684	2.061	2.574	2.312	1.638	1.561	1.782	1.854	1.761	1.202	20.732
20	Prizren	150	122	93	465	239	284	305	239	234	183	104	112	2.530
21	Skenderaj	-	-	-	-	-	-	-	-	-	-	-	-	-
22	Shtime	1	0	0	0	0	0	0	1	0	2	0	7	11
23	Shtërpcë	:	:	:	:	:	:	:	:	:	:	:	:	:
24	Suharekë	5	6	7	12	16	19	5	8	6	2	6	8	100
25	Ferizaj	195	145	164	50	48	71	77	110	99	79	68	66	1.172
26	Viti	0	0	0	0	0	0	0	0	0	0	0	0	0
27	Vushtrri	19	5	15	6	2	10	15	20	14	10	7	17	140
28	Zubin Potok	:	:	:	:	:	:	:	:	:	:	:	:	:
29	Zveçan	:	:	:	:	:	:	:	:	:	:	:	:	:
30	Malishevë	-	-	-	-	-	-	-	-	-	-	-	-	-
	<b>Gjithësej</b>	<b>1.653</b>	<b>1.682</b>	<b>2.200</b>	<b>3.095</b>	<b>3.402</b>	<b>3.392</b>	<b>2.837</b>	<b>2.634</b>	<b>2.778</b>	<b>2.582</b>	<b>2.299</b>	<b>1.795</b>	<b>30.349</b>

**Tabela 5d. Numri i vizitorëve të jashtëm nëpër komunitat e Kosovës gjatë periudhës Janar–Mars2012**

Nr. ren.	Komuna	Janar	Shkurt	Mars	Prill	Maj	Qershor	Korrik	Gusht	Shtator	Tetor	Nëntor	Dhjetor	Gjithësej
01	Deçan	3	0	3										6
02	Gjakovë	23	12	16										51
03	Glllogoc	0	0	0										0
04	Gjilan	70	38	49										157
06	Istog	31	31	18										80
07	Kaçanik	25	19	19										63
08	Klinë	5	8	11										24
09	Fushë Kosovë	20	15	25										60
11	Mitrovicë	17	25	60										102
12	Leposaviq	:	:	:										0
13	Lipjan	0	0	0										0
15	Obiliq	0	0	0										0
16	Rahovec	5	3	3										11
17	Pejë	131	117	175										423
18	Podujevë	-	-	-										0
19	Prishtinë	1.628	1.302	1.653										4.583
20	Prizren	96	0	125										221
21	Skenderaj	-	-	-										0
22	Shtime	0	0	0										0
23	Shtërpçë	:	:	:										0
24	Suharekë	9	0	0										9
25	Ferizaj	51	57	44										152
26	Viti	0	0	0										0
27	Vushtrri	8	7	8										23
28	Zubin Potok	:	:	:										0
29	Zveçan	:	:	:										0
30	Malishevë	-	-	-										0
	<b>Gjithësej</b>	<b>2.122</b>	<b>1.634</b>	<b>2.209</b>										<b>5.965</b>

**6 Netë qëndrimet e vizitorëve të jashtëm sipas komunave**
**Tabela 6. Numri i netëve të qëndrimit të vizitorëve të jashtëm nëpër komunat e Kosovës gjatë periudhës Janar - Dhjetor 2008**

Nr. ren.	Komuna	Janar	Shkurt	Mars	Prill	Maj	Qershor	Korrik	Gusht	Shtator	Tetor	Nëntor	Dhjetor	Gjithsej
01	Deçan	7	-	3	-	-	4	2	-	-	-	-	-	16
02	Gjakovë	39	47	31	118	68	29	33	78	91	91	58	44	727
03	Gllgoc	-	-	3	-	-	-	-	-	-	-	2	-	5
04	Gjilan	48	60	61	50	99	93	125	57	162	162	117	148	1.182
06	Istog	3	13	45	11	33	23	25	42	111	111	87	94	598
07	Kaçanik	2	2	2	1	2	1	2	4	3	3	7	9	38
08	Klinë	17	21	35	30	25	28	37	43	34	34	31	41	376
09	Fushë Kosovë	77	63	73	64	58	69	59	55	55	55	69	55	752
11	Mitrovicë	16	6	6	10	13	17	27	4	10	10	17	18	154
12	Leposaviq	:	:	:	:	:	:	:	:	:	:	:	:	:
13	Lipjan	3	14	5	4	3	-	10	3	3	3	4	-	52
15	Obiliq	1	7	1	15	1	1	9	1	1	1	7	4	49
16	Rahovec	43	11	18	16	10	14	27	13	20	20	20	10	222
17	Pejë	53	32	87	101	122	209	242	290	337	337	184	155	2.149
18	Podujevë	-	-	-	-	-	-	-	-	-	-	-	-	-
19	Prishtinë	2.275	3.626	3.142	3.491	3.738	3.330	3.282	3.269	3.803	3.803	3.551	2.668	39.978
20	Prizren	85	91	131	130	124	213	208	96	150	150	133	64	1.575
21	Skenderaj	-	-	-	-	-	-	-	-	-	-	-	-	-
22	Shtime	-	-	-	-	-	-	-	-	-	-	-	-	-
23	Shtërpçë	:	:	:	:	:	:	:	:	:	:	:	:	:
24	Suharekë	7	4	5	5	5	4	2	8	5	5	3	3	56
25	Ferizaj	56	26	12	13	14	14	18	36	15	15	13	9	241
26	Viti	-	-	-	-	-	-	-	-	-	-	-	-	-
27	Vushtri	3	0	1	0	3	2	5	5	3	3	1	5	31
28	Zubin Potok	:	:	:	:	:	:	:	:	:	:	:	:	:
29	Zveçan	:	:	:	:	:	:	:	:	:	:	:	:	:
30	Malishevë	-	-	-	-	-	-	-	-	-	-	-	-	-
	<b>Gjithsej</b>	<b>2.735</b>	<b>4.023</b>	<b>3.661</b>	<b>4.059</b>	<b>4.318</b>	<b>4.051</b>	<b>4.113</b>	<b>4.004</b>	<b>4.803</b>	<b>4.803</b>	<b>4.304</b>	<b>3.327</b>	<b>48.201</b>

**Tabela 6a. Numri i netëve të qëndrimit të vizitorëve të jashtëm nëpër komunat e Kosovës gjatë periudhës Janar - Dhjetor 2009**

Nr. ren.	Komuna	Janar	Shkurt	Mars	Prill	Maj	Qershor	Korrik	Gusht	Shtator	Tetor	Nëntor	Dhjetor	Gjithsej
01	Deçan	8	4	3	5	4	10	4	4	0	9	4	20	75
02	Gjakovë	19	51	51	23	30	52	102	164	68	142	63	46	811
03	Glogoc	0	0	0	0	0	0	0	0	30	0	0	0	30
04	Gjilan	119	115	100	135	113	118	165	115	86	114	119	80	1.379
06	Istog	12	13	66	39	67	60	50	39	41	204	75	32	698
07	Kaçanik	87	46	99	11	29	64	12	28	16	26	35	40	493
08	Klinë	47	50	58	78	115	151	112	111	56	92	91	101	1.062
09	Fushë Kosovë	65	87	87	625	676	708	915	1.012	849	738	758	384	6.904
11	Mitrovicë	54	42	80	77	64	79	73	71	36	24	18	46	664
12	Leposaviq	:	:	:	:	:	:	:	:	:	:	:	:	:
13	Lipjan	0	0	0	1	0	0	0	0	4	8	6	9	28
15	Obiliq	46	40	50	43	27	35	:	:	:	300	310	320	1.171
16	Rahovec	11	10	12	22	14	14	18	19	15	35	29	20	219
17	Pejë	173	135	176	216	205	241	596	625	784	292	273	238	3.954
18	Podujevë	-	-	-	-	-	-	-	-	-	-	-	-	-
19	Prishtinë	3.582	3.790	4.486	3.666	3.911	3.812	4.154	4.029	4.302	5.736	5.827	5.318	52.613
20	Prizren	92	191	191	310	435	268	165	423	449	211	252	194	3.181
21	Skenderaj	-	-	-	-	-	-	-	-	-	-	-	-	-
22	Shtime	0	4	0	4	6	9	0	0	0	0	0	0	23
23	Shtërpcë	:	:	:	:	:	:	:	:	:	:	:	:	:
24	Suharekë	16	13	10	12	20	10	12	18	15	0	24	12	162
25	Ferizaj	156	131	167	165	164	155	273	222	228	289	227	294	2.471
26	Viti	-	-	-	-	-	-	-	-	-	-	-	-	-
27	Vushtri	8	6	9	2	3	0	5	6	4	11	25	25	104
28	Zubin Potok	:	:	:	:	:	:	:	:	:	:	:	:	:
29	Zveçan	:	:	:	:	:	:	:	:	:	:	:	:	:
30	Malishevë	-	-	-	-	-	-	-	-	-	-	-	-	-
	<b>Gjithsej</b>	<b>4.495</b>	<b>4.728</b>	<b>5.645</b>	<b>5.434</b>	<b>5.883</b>	<b>5.786</b>	<b>6.656</b>	<b>6.886</b>	<b>6.983</b>	<b>8.231</b>	<b>8.136</b>	<b>7.179</b>	<b>76.042</b>

**Tabela 6b. Numri i netëve të qëndrimit të vizitorëve të jashtëm nëpër komunat e Kosovës gjatë periudhës Janar – Dhjetor 2010**

Nr. ren.	Komuna	Janar	Shkurt	Mars	Prill	Maj	Qershor	Korrik	Gusht	Shtator	Tetor	Nëntor	Dhjetor	Gjithsej
01	Deçan	4	0	5	0	2	3	5	8	9	3	1	9	49
02	Gjakovë	43	117	42	66	115	79	97	101	60	56	18	74	868
03	Glllogoc	0	0	0	0	0	0	0	0	0	0	0	0	-
04	Gjilan	92	92	103	63	103	62	195	125	104	101	79	84	1.203
06	Istog	251	96	51	43	62	134	145	105	107	96	93	103	1.286
07	Kaçanik	2	8	11	41	31	66	30	173	21	23	20	9	435
08	Klinë	51	61	76	102	88	146	107	165	126	147	100	135	1.304
09	Fushë Kosovë	379	339	383	291	290	296	49	47	61	253	209	237	2.834
11	Mitrovicë	46	42	58	69	64	109	140	83	60	38	36	96	841
12	Leposaviq	:	:	:	:	:	:	:	:	:	:	:	:	:
13	Lipjan	4	2	3	0	0	0	0	0	0	0	0	0	9
15	Obiliq	10	20	25	2	3	3	20	15	10	0	0	0	108
16	Rahovec	3	0	5	6	6	13	21	20	11	8	6	16	115
17	Pejë	162	97	144	113	142	195	188	137	221	194	138	149	1.880
18	Podujevë	-	-	-	-	-	-	-	-	-	-	-	-	-
19	Prishtinë	3.541	4413	4.654	4.654	5.852	6.259	3.963	4.181	5.001	5.371	4.339	4.363	56.591
20	Prizren	134	141	213	355	386	527	795	595	552	964	899	1.171	6.732
21	Skenderaj	-	-	-	-	-	-	-	-	-	-	-	-	-
22	Shtime	1	0	0	0	1	0	2	0	2	0	0	1	7
23	Shtërpçë	:	:	:	:	:	:	:	:	:	:	:	:	:
24	Suharekë	4	12	10	8	10	7	5	14	9	4	15	16	114
25	Ferizaj	100	93	113	187	185	166	108	127	83	159	161	155	1.637
26	Viti	0	0	0	0	0	0	0	0	0	0	0	0	-
27	Vushtrri	15	12	20	15	38	20	98	82	50	19	6	6	381
28	Zubin Potok	:	:	:	:	:	:	:	:	:	:	:	:	:
29	Zveçan	:	:	:	:	:	:	:	:	:	:	:	:	:
30	Malishevë	-	-	-	-	-	-	-	-	-	-	-	-	-
	<b>Gjithsej</b>	<b>4.842</b>	<b>5.545</b>	<b>5.916</b>	<b>6.015</b>	<b>7.378</b>	<b>8.085</b>	<b>5.968</b>	<b>5.978</b>	<b>6.487</b>	<b>7.436</b>	<b>6.120</b>	<b>6.624</b>	<b>76.394</b>

**Tabela 6c. Numri i netëve të qëndrimit të vizitorëve të jashtëm nëpër komnatat e Kosovës gjatë periudhës Janar – Dhjetor 2011**

Nr. ren.	Komuna	Janar	Shkurt	Mars	Prill	Maj	Qershor	Korrik	Gusht	Shtator	Tetor	Nëntor	Dhjetor	Gjithësej
01	Deçan	3	0	2	2	2	9	17	35	20	2	3	11	106
02	Gjakovë	10	6	12	46	179	32	99	112	120	50	23	56	745
03	Glogoc	0	0	0	0	0	0	0	0	0	0	0	0	0
04	Gjilan	124	72	152	232	175	120	161	110	145	130	59	66	1.546
06	Istog	14	2	8	46	74	119	101	79	38	58	36	8	583
07	Kaçanik	9	16	2	10	6	15	49	19	70	14	50	16	276
08	Klinë	50	67	75	210	195	250	3	0	0	57	28	31	966
09	Fushë Kosovë	0	0	0	554	508	392	482	494	332	313	355	318	3.748
11	Mitrovicë	27	27	49	28	9	107	45	77	101	42	30	63	605
12	Leposaviq	:	:	:	:	:	:	:	:	:	:	:	:	:
13	Lipjan	0	0	0	0	0	0	0	0	0	0	0	0	0
15	Obiliq		0	0	5	7	6	52	33	32				135
16	Rahovec	12	5	5	13	9	21	17	10	11	5	2	19	129
17	Pejë	58	56	105	89	83	103	164	180	131	75	38	61	1.143
18	Podujevë	-	-	-	-	-	-	-	-	-	-	-	-	-
19	Prishtinë	2.696	3.409	3.827	5.419	5.604	5.394	3.801	3.181	3.990	4.896	4.236	3.427	49.880
20	Prizren	170	143	131	817	420	394	495	402	351	288	161	176	3.948
21	Skenderaj	-	-	-	-	-	-	-	-	-	-	-	-	-
22	Shtime	1	0	0	0	0	0	0	1	0	2	0	7	11
23	Shtërpcë	:	:	:	:	:	:	:	:	:	:	:	:	:
24	Suharekë	5	8	14	12	16	24	5	8	6	4	6	10	118
25	Ferizaj	160	145	180	49	49	71	117	140	130	146	124	126	1.437
26	Viti	0	0	0	0	0	0	0	0	0	0	0	0	0
27	Vushtrri	11	10	15	6	2	11	15	20	16	30	34	38	208
28	Zubin Potok	:	:	:	:	:	:	:	:	:	:	:	:	:
29	Zveçan	:	:	:	:	:	:	:	:	:	:	:	:	:
30	Malishevë	-	-	-	-	-	-	-	-	-	-	-	-	-
	<b>Gjithësej</b>	<b>3.350</b>	<b>3.966</b>	<b>4.577</b>	<b>7.538</b>	<b>7.338</b>	<b>7.068</b>	<b>5.623</b>	<b>4.901</b>	<b>5.493</b>	<b>6.112</b>	<b>5.185</b>	<b>4.433</b>	<b>65.584</b>

**Tabela 6d. Numri i netëve të qëndrimit të vizitorëve të jashtëm nëpër komunat e Kosovës gjatë periudhës Janar – Mars 2012**

Nr. ren.	Komuna	Janar	Shkurt	Mars	Prill	Maj	Qershor	Korrik	Gusht	Shtator	Tetor	Nëntor	Dhjetor	Gjithsej
01	Deçan	5	0	5										10
02	Gjakovë	34	28	84										146
03	Glllogoc	0	0	0										0
04	Gjilan	108	64	82										254
06	Istog	31	31	18										80
07	Kaçanik	35	39	48										122
08	Klinë	5	8	11										24
09	Fushë Kosovë	20	15	25										60
11	Mitrovicë	17	33	62										112
12	Leposaviq	:	:	:										:
13	Lipjan	0	0	0										0
15	Obiliq	0	0	0										0
16	Rahovec	6	5	3										14
17	Pejë	162	130	190										482
18	Podujevë	-	-	0										-
19	Prishtinë	2.717	2.860	3.471										9.048
20	Prizren	185	0	242										427
21	Skenderaj	-	-	-										-
22	Shtime	0	0	0										0
23	Shtërpcë	:	:	:										:
24	Suharekë	16	0	0										16
25	Ferizaj	146	152	124										422
26	Viti	0	0	0										0
27	Vushtrri	14	13	15										42
28	Zubin Potok	:	:	:										:
29	Zveçan	:	:	:										:
30	Malishevë	-	-	-										-
	<b>Gjithsej</b>	<b>3.501</b>	<b>3.378</b>	<b>4.380</b>										<b>11.259</b>



## 7 Vizitorët sipas shteteve prej nga vinë

**Tabela 7. Numri i vizitorëve të jashtëm sipas shteteve prej nga vijnë përgjatë periudhës Janar - Dhjetor 2008**

Nr. ren.	Shteti	Janar	Shkurt	Mars	Prill	Maj	Qershor	Korrik	Gusht	Shtator	Tetor	Nëntor	Dhjetor	Gjithsej
1	Austria	10	2	5	18	8	5	6	22	11	20	5	15	127
2	Belgjika	3	3	8	0	1	7	4	6	20	6	2	2	62
3	Bosna & Hercegovina	12	10	14	16	17	10	13	15	5	15	28	12	167
4	Britania e Madhe	87	109	101	118	156	132	120	133	119	143	147	122	1.487
5	Franca	119	18	14	17	9	7	3	25	11	28	17	20	288
6	Gjermania	144	146	148	150	19	17	14	12	22	27	19	16	734
7	Greqia	4	10	23	17	123	149	303	236	184	174	163	192	1.578
8	Holanda	2	6	0	2	4	12	5	4	8	19	17	5	84
9	Italia	47	57	109	133	72	108	106	42	109	107	95	104	1.089
10	Kroacia	46	26	167	35	38	37	124	33	165	58	158	44	931
11	Mali i Zi	8	3	8	25	18	8	18	11	25	8	15	19	166
12	Maqedonia	69	54	37	64	250	62	209	85	86	135	77	67	1.195
13	Polonia	2	10	16	20	5	3	6	4	1	6	12	4	89
14	Serbia	16	11	13	27	16	15	39	21	30	26	14	22	250
15	SHBA	153	229	145	211	200	234	254	184	284	204	169	183	2.450
16	Shqipëria	204	221	167	236	193	432	226	385	281	401	208	259	3.213
17	Slovenia	47	24	117	65	261	76	51	164	95	253	73	63	1.289
18	Spanja	9	6	6	6	12	8	12	11	31	10	10	10	131
19	Turqia	148	123	50	77	104	141	87	106	230	113	391	124	1.694
20	Zvicra	77	129	111	74	93	229	133	112	81	216	85	112	1.452
21	Të tjera	295	433	591	731	566	481	424	411	542	635	584	447	6.140
	<b>Gjithsej</b>	<b>1.502</b>	<b>1.630</b>	<b>1.850</b>	<b>2.042</b>	<b>2.165</b>	<b>2.173</b>	<b>2.157</b>	<b>2.022</b>	<b>2.340</b>	<b>2.604</b>	<b>2.289</b>	<b>1.842</b>	<b>24.616</b>

**Tabela 7a. Numri i vizitorëve të jashtëm sipas shteteve prej nga vijnë përgjatë periudhës Janar - Dhjetor 2009**

Nr. ren.	Shteti	Janar	Shkurt	Mars	Prill	Maj	Qershor	Korrik	Gusht	Shtator	Tetor	Nëntor	Dhjetor	Gjithsej
1	Austria	61	71	63	63	47	84	78	113	111	63	59	43	856
2	Belgjika	4	8	9	10	0	14	16	5	5	28	0	1	100
3	Bosna & Hercegovina	36	48	70	107	67	40	73	290	96	6	20	27	880
4	Britania e Madhe	196	173	223	198	148	253	235	173	250	144	109	100	2.202
5	Franca	42	32	44	86	65	41	139	141	142	37	56	26	851
6	Gjermania	412	343	423	250	375	290	294	320	318	200	175	198	3.598
7	Greqia	137	199	90	20	27	7	8	0	14	11	0	0	513
8	Holanda	9	10	18	115	84	37	2	2	12	12	16	0	317
9	Italia	150	133	137	113	113	66	123	129	150	130	115	70	1.429
10	Kroacia	97	131	161	91	108	43	87	95	99	118	60	48	1.138
11	Mali i Zi	30	17	17	19	43	37	20	13	59	27	29	39	350
12	Maqedonia	179	191	145	123	130	108	146	88	124	110	108	124	1.576
13	Polonia	1	7	5	5	1	1	0	2	1	0	21	0	44
14	Serbia	19	39	24	27	23	28	38	49	57	34	212	28	578
15	SHBA	251	258	324	147	251	234	366	381	360	306	212	189	3.279
16	Shqipëria	496	417	542	324	417	384	618	713	638	609	576	579	6.313
17	Slovenia	113	104	201	109	111	66	150	199	174	100	76	78	1.481
18	Spanja	4	4	3	8	8	14	0	2	5	4	2	8	62
19	Turqia	193	252	176	174	187	232	259	388	460	296	224	257	3.098
20	Zvicra	194	167	225	67	63	82	73	54	43	104	78	95	1.245
21	Të tjera	387	361	381	320	440	454	784	739	922	556	413	651	6.408
	<b>Gjithsej</b>	<b>3.011</b>	<b>2.965</b>	<b>3.281</b>	<b>2.376</b>	<b>2.708</b>	<b>2.515</b>	<b>3.509</b>	<b>3.896</b>	<b>4.040</b>	<b>2.895</b>	<b>2.561</b>	<b>2.561</b>	<b>36.318</b>

**Tabela 7b. Numri i vizitorëve të jashtëm sipas shteteve prej nga vijnë përgjatë periudhës Janar – Dhjetor 2010**

N r. ren.	Shteti	Janar	Shkurt	Mars	Prill	Maj	Qershor	Korrik	Gusht	Shtator	Tetor	Nëntor	Dhjetor	Gjithsej
1	Austria	28	24	17	17	33	30	37	20	23	88	61	73	451
2	Belgjika	14	2	3	2	5	6	17	9	9	3	8	7	85
3	Bosna & Hercegovina	30	32	32	3	11	6	8	6	15	8	9	109	269
4	Britania e Madhe	118	117	134	105	100	189	95	98	113	74	70	83	1.296
5	Franca	40	36	27	17	28	35	54	45	46	25	51	19	423
6	Gjermania	237	273	266	166	214	181	525	223	176	233	224	223	2.941
7	Greqia	30	40	14	0	1	2	0	3	0	8	13	3	114
8	Holanda	23	27	23	8	14	12	4	33	823	15	9	2	993
9	Italia	68	128	207	76	41	50	78	478	69	89	96	132	1.512
10	Kroacia	70	85	108	29	46	51	85	50	71	114	118	123	950
11	Mali i Zi	23	12	31	11	12	11	37	38	44	11	27	13	270
12	Maqedonia	91	85	95	103	59	76	56	91	73	76	50	80	935
13	Polonia	1	1	0	4	0	1	5	14	6	1	1	68	102
14	Serbia	26	33	44	49	85	53	59	42	31	51	38	47	558
15	SHBA	128	94	144	79	96	115	156	145	149	288	208	265	1.867
16	Shqipëria	204	244	294	282	394	606	403	389	453	319	298	266	4.152
17	Silovenia	99	103	175	69	77	59	68	75	93	92	125	131	1.166
18	Spanja	0	1	1	0	1	2	1	3	2	3	0	0	14
19	Turqia	169	192	196	115	176	156	197	194	260	196	121	212	2.184
20	Zvicra	0	0	3	33	62	53	55	52	51	95	27	40	471
21	Të tjera	790	963	1.097	1.732	2.279	1.880	945	785	590	879	1.066	623	13.629
	<b>Gjithsej</b>	<b>2.189</b>	<b>2.492</b>	<b>2.911</b>	<b>2.900</b>	<b>3.734</b>	<b>3.574</b>	<b>2.885</b>	<b>2.793</b>	<b>3.097</b>	<b>2.668</b>	<b>2.620</b>	<b>2.519</b>	<b>34.382</b>

**Tabela 7c. Numri i vizitorëve të jashtëm sipas shteteve prej nga vijnë përgjatë periudhës Janar – Dhjetor 2011**

Nr. ren.	Shteti	Janar	Shkurt	Mars	Prill	Maj	Qershor	Korrik	Gusht	Shtator	Tetor	Nëntor	Dhjetor	Gjithësej
1	Austria	31	22	47	51	50	57	19	33	35	72	42	41	500
2	Belgjika	0	5	1	7	0	0	6	12	6	2	0	4	43
3	Bosna & Hercegovina	9	5	10	7	6	15	37	26	60	17	11	9	212
4	Britania e Madhe	52	73	109	144	214	149	74	45	54	121	144	72	1.251
5	Franca	22	19	49	33	35	26	18	24	17	26	16	16	301
6	Gjermania	287	256	336	222	334	255	175	142	218	231	154	140	2.750
7	Greqia	2	5	0	3	7	7	5	3	2	1	0	2	37
8	Holanda	9	8	14	52	43	32	17	25	7	17	45	9	278
9	Italia	56	56	62	157	159	257	390	376	156	167	51	51	1.938
10	Kroacia	96	116	129	89	80	96	28	41	57	59	48	32	871
11	Mali i Zi	0	4	6	14	13	30	9	15	14	22	33	21	181
12	Maqedonia	46	29	54	71	71	72	125	39	70	48	48	40	713
13	Polonia	10	0	0	3	0	24	15	23	10	0	19	6	110
14	Serbia	44	42	39	45	65	57	56	37	48	26	27	29	515
15	SHBA	148	177	231	97	170	145	98	58	49	176	164	115	1.628
16	Shqipëria	272	249	255	737	449	548	250	326	333	237	195	199	4.050
17	Slovenia	88	92	92	85	84	73	216	226	165	215	208	163	1.707
18	Spanja	0	0	1	0	0	0	4	7	7	2	5	2	28
19	Turqia	148	123	134	242	187	214	235	216	222	131	87	89	2.028
20	Zvicra	72	68	86	117	111	107	148	68	53	109	60	62	1.061
21	Të tjera	261	333	545	919	1.324	1.228	912	892	1195	903	942	693	10.147
	<b>Gjithësej</b>	<b>1.653</b>	<b>1.682</b>	<b>2.200</b>	<b>3.095</b>	<b>3.402</b>	<b>3.392</b>	<b>2.837</b>	<b>2.634</b>	<b>2.778</b>	<b>2.582</b>	<b>2.299</b>	<b>1.795</b>	<b>30.349</b>

**Tabela 7d. Numri i vizitorëve të jashtëm sipas shteteve prej nga vijnë përgjatë periudhës Janar – Mars 2012**

Nr. ren	Shteti	Janar	Shkurt	Mars	Prill	Maj	Qershor	Korrik	Gusht	Shtator	Tetor	Nëntor	Dhjetor	Gjithsej
1	Austria	0	0	1										1
2	Belgjika	7	0	2										9
3	Bosna & Hercegovina	26	8	16										50
4	Britania e Madhe	66	61	79										206
5	Franca	16	14	32										62
6	Gjermania	126	138	148										412
7	Greqia	12	14	17										43
8	Holanda	18	36	39										93
9	Italia	621	263	344										1.228
10	Kroacia	56	56	117										229
11	Mali I Zi	67	43	53										163
12	Maqedonia	26	6	20										52
13	Polonia	3	3	3										9
14	Serbia	19	19	25										63
15	SHBA	40	63	53										156
16	Shqipëria	190	121	185										496
17	Slllovenia	151	145	176										472
18	Spanja	0	4	6										10
19	Turqia	101	70	162										333
20	Zvicra	52	47	51										150
21	Të tjera	525	523	680										1.728
	<b>Gjithsej</b>	<b>2.122</b>	<b>1.634</b>	<b>2.209</b>										<b>5.965</b>

## 8 Netë qëndrime e vizitorëve të jashtëm sipas shteteve që vinë

**Tabela 8. Numri i netëve të qëndrimit të vizitorëve të jashtëm sipas shteteve prej nga vizitorë vijnë për periudhën Janar - Dhjetor 2008**

N.r.ren.	Shteti	Janar	Shkurt	Mars	Prill	Maj	Qershor	Korrik	Gusht	Shtator	Tetor	Nëntor	Dhjetor	Gjithsej
1	Austria	12	2	6	22	12	6	10	15	10	19	5	20	139
2	Belgjika	4	4	8	-	3	12	3	7	22	13	2	2	80
3	Bosna & Hercegovina	18	12	15	19	18	10	16	17	6	20	27	15	193
4	Britania e Madhe	331	334	309	294	328	404	337	333	487	305	231	226	3.919
5	Franca	143	40	24	27	29	45	24	19	40	41	27	29	488
6	Gjermania	301	453	233	212	230	517	481	568	287	494	378	363	4.517
7	Greqia	4	9	28	23	9	9	2	27	11	28	17	20	187
8	Holanda	12	6	-	5	12	16	11	15	19	36	18	7	157
9	Italia	168	109	228	437	138	100	188	96	240	199	333	191	2.427
10	Kroacia	57	42	171	48	46	39	128	29	173	89	172	66	1.060
11	Mali I Zi	8	6	8	25	26	9	18	13	28	13	18	19	191
12	Maqedonia	59	47	42	62	461	65	186	79	87	138	82	66	1.374
13	Polonia	2	14	16	20	5	3	6	4	5	6	12	4	97
14	Serbia	11	11	10	22	16	14	28	14	33	37	19	18	233
15	SHBA	351	510	582	429	661	461	564	446	472	498	353	266	5.593
16	Shqipëria	219	251	170	174	186	391	249	383	315	438	248	287	3.311
17	Slovenia	56	55	245	82	301	127	77	207	135	291	145	102	1.823
18	Spanja	9	7	6	6	13	8	12	11	36	10	10	10	138
19	Turqia	180	221	72	117	139	113	110	174	285	159	405	124	2.099
20	Zvicra	218	214	176	136	162	290	185	191	126	299	144	184	2.325
21	Të tjera	572	1.676	1.312	1.899	1.523	1.412	1.478	864	1.187	1.670	1.658	1.308	16.559
	<b>Gjithsej</b>	<b>2.735</b>	<b>4.023</b>	<b>3.661</b>	<b>4.059</b>	<b>4.318</b>	<b>4.051</b>	<b>4.113</b>	<b>3.512</b>	<b>4.004</b>	<b>4.803</b>	<b>4.304</b>	<b>3.327</b>	<b>46.910</b>

**Tabela 8a. Numri i netëve të qëndrimit të vizitorëve të jashtëm sipas shteteve prej nga vijnë vizitorët për periudhën Janar- Dhjetor 2009**

Nr. ren.	Shteti	Janar	Shkurt	Mars	Prill	Maj	Qershor	Korrik	Gusht	Shtator	Tetor	Nëntor	Dhjetor	Gjithsej
1	Austria	162	198	218	63	57	149	85	126	130	85	80	82	1.435
2	Belgjika	12	28	20	10	0	24	21	9	4	19	0	1	148
3	Bosna & Hercegovina	50	69	99	116	71	53	69	295	105	13	33	65	1.038
4	Britania e Madhe	289	208	409	401	487	595	441	382	355	300	178	159	4.204
5	Franca	79	57	74	86	90	47	166	143	180	61	54	31	1.068
6	Gjermania	810	794	979	484	614	456	501	612	613	544	416	388	7.211
7	Greqia	154	204	109	21	27	2	3	0	15	19	0	0	554
8	Holanda	25	20	27	115	111	216	3	15	32	39	25	4	632
9	Italia	165	184	178	214	158	87	174	230	181	146	149	79	1.945
10	Kroacia	209	275	355	97	114	83	173	135	128	514	439	379	2.901
11	Mali i Zi	32	17	21	21	48	60	174	187	226	202	227	219	1.434
12	Maqedonia	267	335	349	591	611	581	690	795	637	508	441	153	5.958
13	Polonia	1	7	5	5	1	1	0	2	1	0	1	0	24
14	Serbia	19	39	26	28	29	33	35	41	52	58	41	45	446
15	SHBA	388	424	503	309	498	373	395	457	643	579	443	488	5.500
16	Shqipëria	540	517	662	389	537	473	719	827	688	1.292	1.449	1.418	9.511
17	Slovenia	211	241	384	189	228	198	323	392	352	223	193	211	3.145
18	Spanja	4	4	3	15	8	41	0	2	5	8	2	14	106
19	Turqia	330	417	310	518	385	514	537	584	573	635	424	332	5.559
20	Zvicra	214	185	238	177	136	166	105	62	59	186	148	132	1.808
21	Të tjera	534	505	676	1.585	1.673	1.635	2.042	1.590	2.004	2.800	3.393	2.979	21.416
	<b>Gjithsej</b>	<b>4.495</b>	<b>4.728</b>	<b>5.645</b>	<b>5.434</b>	<b>5.883</b>	<b>5.787</b>	<b>6.656</b>	<b>6.886</b>	<b>6.983</b>	<b>8.231</b>	<b>8.136</b>	<b>7.179</b>	<b>76.043</b>

**Tabela 8b. Numri i netëve të qëndrimit të vizitorëve të jashtëm sipas shteteve prej nga vijjnë vizitorët për periudhën Janar – Dhjetor 2010**

Nr. ren.	Shteti	Janar	Shkurt	Mars	Prill	Maj	Qershor	Korrik	Gusht	Shtator	Tetor	Nëntor	Dhjetor	Gjithsej
1	Austria	36	48	20	19	39	27	51	21	37	146	145	91	680
2	Belgjika	11	5	4	5	9	9	24	10	9	3	8	11	108
3	Bosna & Hercegovina	37	44	37	8	18	11	8	7	33	10	9	171	393
4	Britania e Madhe	287	361	271	176	197	282	170	130	211	182	132	172	2.571
5	Franca	44	48	33	40	55	58	82	46	54	46	61	34	601
6	Gjermania	441	384	528	264	293	284	2.067	1.235	2.085	224	238	370	8.413
7	Greqia	30	56	14	9	1	2	0	3	0	13	17	10	155
8	Holanda	13	23	31	14	35	17	4	54	123	17	9	2	342
9	Italia	87	221	265	104	83	108	133	524	69	176	278	272	2.320
10	Kroacia	195	176	151	66	122	173	410	64	99	119	81	96	1.752
11	Mali i Zi	198	186	209	170	186	185	194	183	203	178	184	119	2.195
12	Maqedonia	123	96	135	163	87	266	58	66	63	65	60	102	1.284
13	Polonia	1	2	0	4	0	1	6	53	6	1	1	68	143
14	Serbia	30	42	50	53	96	67	73	72	34	66	56	66	705
15	SHBA	238	293	279	165	209	231	223	211	261	1.111	659	1.045	4.925
16	Shqipëria	258	296	358	398	506	526	463	468	459	339	245	224	4.540
17	Slovenia	208	142	229	175	148	138	108	225	111	161	157	215	2.017
18	Spanja	0	2	1	0	1	2	3	3	3	3	0	0	18
19	Turqia	276	328	307	166	254	231	492	503	545	971	829	894	5.796
20	Zvicra	0	0	3	107	151	128	79	73	79	110	41	51	822
21	Të tjera	2.329	2.792	2.991	3.909	4.888	5.339	1.320	2.027	2.003	3.495	2.910	2.611	36.614
	<b>Gjithsej</b>	<b>4.842</b>	<b>5.545</b>	<b>5.916</b>	<b>6.015</b>	<b>7.378</b>	<b>8.085</b>	<b>5.968</b>	<b>5.978</b>	<b>6.487</b>	<b>7.436</b>	<b>6.120</b>	<b>6.624</b>	<b>76.394</b>



**Tabela 8c. Numri i netëve të qëndrimit të vizitorëve të jashtëm sipas shteteve prej nga vijnë vizitorët për periudhën Janar – Dhjetor 2011**

Nr. ren.	Shteti	Janar	Shkurt	Mars	Prill	Maj	Qershor	Korrik	Gusht	Shtator	Tetor	Nëntor	Dhjetor	Gjithësej
1	Austria	25	15	32	74	136	76	17	82	26	455	221	161	1.320
2	Belgjika	0	7	1	7	0	0	9	6	7	2	0	4	43
3	Bosna & Hercegovina	10	5	21	25	6	17	44	37	106	62	17	40	390
4	Britania e Madhe	95	123	172	264	395	384	107	111	96	275	307	210	2.539
5	Franca	31	32	65	27	28	23	33	32	42	41	25	30	409
6	Gjermania	1.489	2.007	2023	317	372	347	195	187	207	715	556	315	8.730
7	Greqia	3	12	1	3	7	10	5	8	10	2	0	2	63
8	Holanda	9	8	14	78	90	61	26	29	17	27	110	36	505
9	Italia	50	82	58	213	205	286	378	386	176	357	179	225	2.595
10	Kroacia	192	350	270	174	148	93	33	92	111	158	147	205	1.973
11	Mali I Zi	0	4	8	38	13	54	9	25	28	19	41	25	264
12	Maqedonia	41	29	57	113	81	81	124	43	144	69	103	84	969
13	Polonia	10	0	0	3	0	24	22	31	12	0	36	12	150
14	Serbia	33	47	45	86	92	92	76	75	57	31	36	38	708
15	SHBA	407	331	428	209	349	307	128	79	94	602	397	345	3.676
16	Shqipëria	245	241	250	878	613	652	315	350	337	305	262	285	4.733
17	Sllovenia	72	70	94	521	479	390	466	472	309	495	470	282	4.120
18	Spanja	0	0	1	0	0	0	7	10	9	3	7	3	40
19	Turqia	178	145	182	414	266	266	362	301	355	236	192	219	3.116
20	Zvicra	130	138	145	137	167	134	169	105	75	282	237	243	1.962
21	Të tjera	330	320	710	3957	3891	3771	3098	2440	3275	1976	1842	1669	27.279
	<b>Gjithësej</b>	<b>3.350</b>	<b>3.966</b>	<b>4.577</b>	<b>7.538</b>	<b>7.338</b>	<b>7.068</b>	<b>5.623</b>	<b>4.901</b>	<b>5.493</b>	<b>6.112</b>	<b>5.185</b>	<b>4.433</b>	<b>65.584</b>

**Tabela 8d. Numri i netëve të qëndrimit të vizitorëve të jashtëm sipas shteteve prej nga vijnë vizitorët për periudhën Janar – Dhjetor 2011**

Nr. ren.	Shteti	Janar	Shkurt	Mars	Prill	Maj	Qershor	Korrik	Gusht	Shtator	Tetor	Nëntor	Dhjetor	Gjithësej
1	Austria	0	0	1										1
2	Belgjika	2	0	3										5
3	Bosna & Hercegovina	49	12	18										79
4	Britania e Madhe	190	190	213										593
5	Franca	27	21	42										90
6	Gjermania	259	411	458										1.128
7	Greqia	20	34	21										75
8	Holanda	53	65	94										212
9	Italia	689	414	448										1.551
10	Kroacia	188	220	292										700
11	Mali I Zi	179	91	155										425
12	Maqedonia	33	9	67										109
13	Polonia	14	13	12										39
14	Serbia	26	28	37										91
15	SHBA	102	298	293										693
16	Shqipëria	299	318	354										971
17	Slovenia	239	192	263										694
18	Spanja	0	4	6										10
19	Turqia	283	250	342										875
20	Zvicra	79	81	86										246
21	Të tjera	772	727	1.175										2.674
	<b>Gjithsej</b>	<b>3.503</b>	<b>3.378</b>	<b>4.380</b>										<b>11.261</b>



# Agjencia e statistikave të Kosovës

## *përshkrim i shkurtër*

**Agjencia e statistikave të Kosovës** është institucion profesional i cili merret me grumbullimin, përpunimin dhe publikimin e të dhënave zyrtare të statistikave. Si i tillë vepron që nga viti 1948 i cili ka kaluar nëpër disa faza historike, i strukturuar sipas rregullimit shtetëror të asaj kohe.

Më 2 Gusht 1999, Agjencioni ka rifilluar punën e vet profesionale (pas 9 viteve të ndërprerjes të të gjitha serive statistikore në dëm të interesit të Kosovës), si institucion i pavarur në kuadër të Ministrisë së Administratës Publike. Që nga data 12.12.2011 ky Agjencion vepron në kuadër të Kryeministrisë së Kosovës. Agjencioni financohet nga Buxheti i Konsoliduar i Kosovës por edhe nga donatorët për projekte të veçanta dhe për ndihmë teknike profesionale.

**Agjencia e statistikave të Kosovës** vepron sipas Ligjit Nr. 04/L-036 i cili ka hyrë në fuqi me 12.12.2011. Plani zhvillimor strategjik 2009-2013 është në implementim afatmesëm për zhvillimin e sistemit statistikor në korrelacion me Statistikat e Bashkësisë Evropiane (EUROSTAT-it).

**Agjencia e statistikave të Kosovës** ka këtë strukturë organizative: **Departamentet prodhuese**; (Departamenti i statistikave ekonomike dhe llogarive kombëtare, Departamenti i statistikave të popullsisë, Departamenti i statistikave të bujqësisë dhe mjedisit, dhe Departamenti i statistikave sociale. **Departamentet mbështetëse**; (Departamenti i metodologjisë dhe teknologjisë informative, Departamenti i administratës. **Në kuadër të Agjencionit vepron edhe**; Zyra për regjistrimin e popullsisë ekonomike familjare dhe banesave si dhe **Zyrat Rajonale**; Gjakovë, Gjilan, Mitrovicë, Pejë, Prizren, Prishtinë, dhe Ferizaj

Numri i të punësuarve dhe buxheti akoma janë të limituar. Të punësuar janë gjithsej 134 punëtorë, prej tyre, 96 (71.6%) në seli të Entit, gjersa në Zyrat Rajonale, 38 (28.4%), Enti ka ketë strukture kualifikuese, 65.4% me shkollim universitar ndaj 34.6% me shkollim të mesëm.

Kemi bashkëpunim profesional dhe teknik me të gjitha Ministrinë e Qeverisë së Kosovës, sidomos me Ministrin e Ekonomisë dhe Financave, Bankën Qendrore të Kosovës, me institucionet ndërkombëtare, EUROSTAT-in, Fondin Monetar Ndërkombëtare, Bankën Botërore, SIDA e Suedisë, DFID, UNFPA, UNDP, UNICEF, dhe me statistikave të shteteve në rajon.

**Agjencia e statistikave të Kosovës** mbulon gati krejtësisht territorin e Republikës së Kosovës, duke u organizuar në strukturimin e qarqeve statistikore dhe njësive raportuese si njësi bazë dhe të vetme në shkallë vendi nga të cilat merr informatat e dorës së parë. Te gjitha anketat e zhvilluara në terren përdorin shtrirjen e mostrës në këto qarqe statistikore por edhe metodologjinë sipas rekomandimeve ndërkombëtare. Gjatë grumbullimit të të dhënave statistikore dhe raporteve nga njësitë raportuese angazhohen; profesionistë, teknikë, administratorë, civilë të zyrave të vendit, regjistruet terreni nga Zyrat Rajonale etj.

Kemi realizuar me sukses në vitin 2011 projektin e Regjistrimit të Popullsisë Ekonomike Familjar dhe banesave, i cili regjistrim nuk është realizuar që nga viti 1981. Rezultatet e fituara nga ky regjistrim do të kenë një rol të rëndësishëm për hartimin e Politikave zhvillimore.

**Misioni Agjencionit**; të përmbush nevojat e shfrytëzuesve me të dhëna statistikore kualitative, objektive, në kohë dhe hapësirë në mënyrë që shfrytëzuesit të kenë bazë të besueshme që të bëjnë analiza të rregullta në interes të planifikimit dhe zhvillimit gjatë hartimit të projekteve në shkallë vendbanimi, komune dhe vendi. Të përkrah institucionet qeveritare, institutet, shkencën, akademinë, bizneset si dhe hulumtuesit e pavarur etj. në mënyrë që t'u sigurojë informata të duhura për vendim-marrësit si dhe përdoruesit tjerë në Kosovë.

- o **Adresa: AGJENCIA E STATISTIKAVE TË KOSOVËS,**  
Rr. "Zenel Salihu", nr. 4, 10000 Prishtinë
- o **Telefoni:** +381 (0) 38 200 31 143  
Kryeshefi Ekzekutiv: +381 (0) 38 200 31 112
- o **Fax::** +381 (0) 38 235 033
- o **E-mail:** [economic@ks-gov.net](mailto:economic@ks-gov.net)
- o **Ueb-faqe:** <http://esk.rks-gov.net>