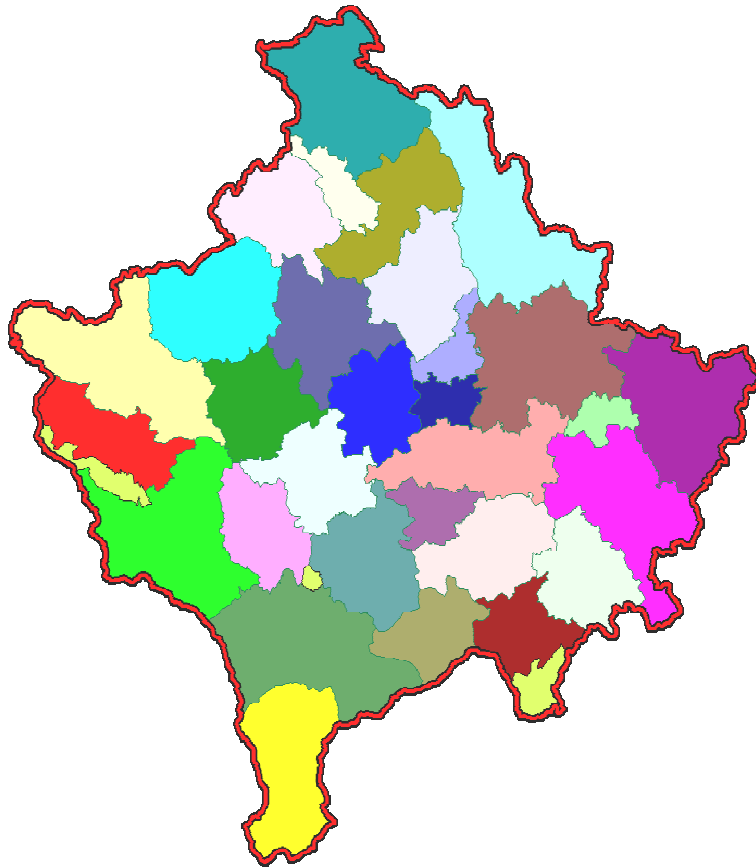




Republika e Kosovës
Republika Kosova-Republic of Kosova
Qeveria - Vlada - Government
Zyra e Kryeministrit -Ured Premijera -Office of the Prime Minister
Agjencia e Statistikave të Kosovës - Agencija Statistike Kosova - Kosovo Agency of Statistics

Serijs 3: Ekonomiska statistika

Računi Vlade Kosova 2004-2011





Republika e Kosovës
Republika Kosova-Republic of Kosova
Qeveria - Vlada - Government
Zyra e Kryeministrit -Ured Premijera -Office of the Prime Minister
Agjencia e Statistikave të Kosovës - Agencija Statistike Kosova - Kosovo Agency of Statistics

Series 3: Ekonomska statistika

Računi Vlade Kosova 2004-2011



ENTI I STATISTIKËS SË KOSOVËS
ZAVOD ZA STATISTIKU KOSOVA
STATISTICAL OFFICE OF KOSOVA

Izdavač : Agencija Statistike Kosova (ASK)
Datum Publikacije : Jun 2012
© Agencija Statistike Kosova
Reprodukcija je ovlašćena pošto su odobrena materijalna srestva.
Štampana od: K.G.T Priština, Kosova

Veliki deo ovih informacija je dostupan na internetu,
ebstranici ASK-a <http://esk.rks-gov.net/>

Predgovor

Agencija za statistiku Kosova (ASK) , odnosno Departman za ekonomske statistike i nacionalnih računa pripremila je publikaciju Računi Vlade Kosova od 2004 do 2011.godine. Ovaj rad predstavlja pregled državnih prihoda i rashoda tokom ovog perioda.

ASK je zahvalna Ministarstvu finansija (MF) , Kosovskom Penzionom Štednom Fondu (KPŠF) i Centralnoj banci Republike Kosova (CBK) za pružanje informacija o ovoj publikaciji.

Komentari, sugestije i predlozi su dobrodošli i mogu se poslati na sledeću adresu: economic@ks-gov.net.

Publikaciju su pripremili:

Illir T. Berisha – Direktor departmana,
Xhevdie Fetahu – Šef divizije,
Illir Mazrekaj – viši službenik,
Ylli Shala – viši službenik.

Priština, jun 2012

Izvršni direktor ASK
g. Isa Krasniqi

Skraženice i znaci

CBK	-	Centralna banka Kosova
ESA	-	Računi Evropskog sistema (Evropski sistem računa)
ASK	-	Agencija za statistiku Kosova
MMF	-	Međunarodni monetarni fond
MF	-	Ministarstvo finansija
KPŠF	-	Kosovski Penzioni Štedni Fond
:	-	Podaci nisu dostupni
—	-	Nije primenljivo

Sadržaj

	Strana
1 Uvod	4
2 Prihodi, rashodi i neto finansijski kapacitet Generalne vlade.....	5
2.1. Prihodi - Generalna vlada	5
Tabela 1: Struktura prihoda generalne vlade.....	6
2.2. Troškovi Vlade.....	7
3 Prihodi, troškovi i neto finansijski kapacitet za Centralnu Vladu.....	8
3.1. Prihodi – Centralna vlada	8
3.2. Troškovi – Centralna vlada.....	9
3.3. Grafikon 4: Troškovi – Centralna vlada 2011	9
4 Prihodi, rashodi i neto finansijski kapacitet centralne i Lokalne Vlade.....	10
4.1. Prihodi –Lokalne vlasti.....	10
5 Sistemi penzijskog fonda	12
Tabela 2: Osnovni pokazatelji za 2 stub penzija na Kosovu.....	12
Statistički dodatak: Detaljni računi Vlade.....	13
Tabela 1: Prihodi, rashodi i neto finansijski kapacitet Vlade.....	14
Tabela 2: Prihodi, rashodi i neto finansijski kapacitet Centralna vlade.....	15
Tabela 3: Prihodi, rashodi i neto finansijski kapacitet lokalne vlasti	16

1 Uvod

Publikacija daje pregled prihoda i rashoda za period 2004 – 2011., na osnovu prikupljenih administrativnih podataka i izračunavanja ASK. Kao opšte pravilo ima za cilj maksimalnu kompatibilnost objavljenih podataka sa ESA 95 standardom i Priručnikom MMF o statistici vladinih finansija.

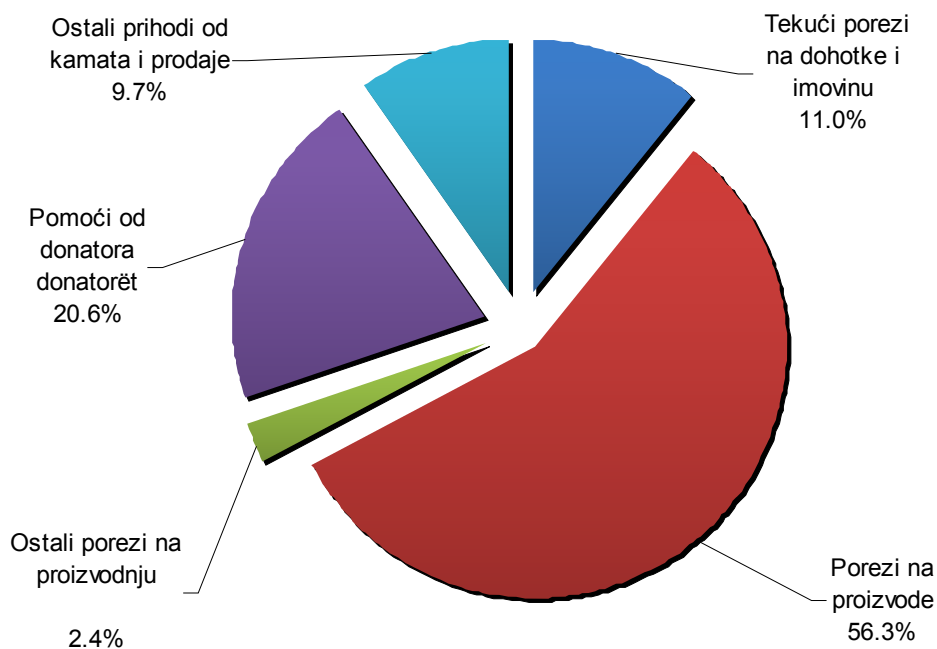
Izvori podataka : Ministarstvo finansija - Sektor za poslove trezora , Kosovski Penzioni Štedni Fond i Jedinica za Koordinaciju Donatora u kancelariji Premijera .

2 Prihodi, rashodi i neto finansijski kapacitet Generalne vlade

2.1. Prihodi - Generalna vlada

Ukupan prihod generalne Vlade u 2011 iznosio je 1,685.9 miliona evra, što znači da imamo povećanje prihoda u odnosu na prošlu godinu. Donatorske pomoć iznosili su 347,1 miliona eura (287,7 od pomoći stranih donatora i 59,3 miliona kao investicioni grantovi), što predstavlja 20,6 % ukupnog prihoda. Učešće donatorske pomoći u sektoru državnih prihoda u 2011 bilo je veće u odnosu na prethodnu godinu (u 2011 je bilo 20,6 % , dok u 2010. 19,6 %). Struktura prihoda generalne Vlade je predstavljena na slici 1 :

Grafikon 1: Prihodi – Generalna vlada 2011



Izvor: Trezor , Ministarstvo finansija , Centar za koordinaciju donatora u kancelariji premijera Kosova.

Pretežni deo prihoda Vlade je rezultat aktivnosti uvoza privrednih jedinica na Kosovu, koji se sastoji od poreza prikupljenih na granici. Struktura prihoda generalne Vlade je prikazana u Tabeli 1, od čega:

- Granični prihodi predstavljaju: porez na dodatu vrednost na granici, spoljnu akcizu granice, unutarnju akcizu, uvozne dažbine, razne poreze i carine nepomenuti niti obuhvaćeni,
- Unutarnji prihodi predstavljaju: porez na dodatu vrednost - domaći, porez na lični dohodak, porez na korporacije, porez na dobit, verovatan porez i druge prihode iz poreske uprave nespecificovani.
- Donacije predstavljaju sredstva Vlade dobijena od donatora.
- Prihodi od kamata i prodaje obuhvataju primanja na centralnom i lokalnom nivou, koja nisu prikupljena od strane poreske administracije, ali su pod upravom centralne i lokalnih budžetskih organizacija.

Tabela 1: Struktura prihoda generalne vlade

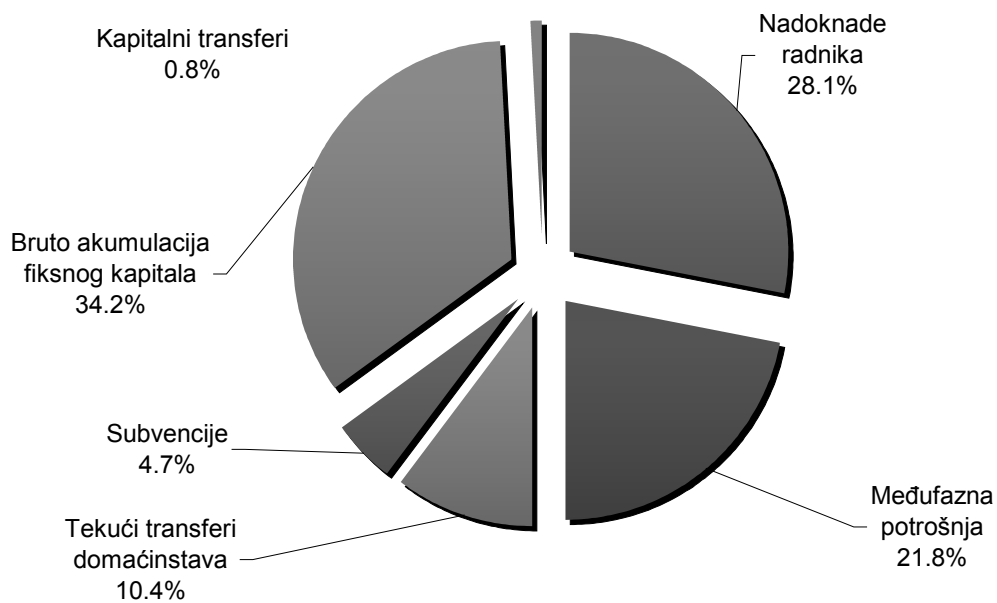
Godina	Tekući porezi na dohotke i imovinu	Porezi na proizvode	Ostali porezi na proizvodnju	Pomoći od donatora donatorët	Ostali prihodi od kamata i prodaje	Ukupno
2004	7.7%	43.0%	0.4%	44.9%	3.8%	100%
2005	10.1%	47.4%	0.6%	37.5%	4.2%	100%
2006	12.2%	45.8%	1.3%	35.2%	5.2%	100%
2007	12.9%	46.8%	7.0%	27.3%	6.0%	100%
2008	15.5%	49.3%	1.4%	26.3%	7.6%	100%
2009	11.4%	46.7%	1.0%	22.3%	18.5%	100%
2010	11.4%	54.9%	2.1%	19.6%	12.1%	100%
2011	11.0%	56.3%	2.4%	20.6%	9.7%	100%

Izvor: Trezor, Ministarstvo finansija, Centar za koordinaciju donatora u kancelariji premijera Kosova.

2.2. Troškovi Vlade

U 2011.godini ukupni rashodi opšte Vlade su iznosili 1,697.6 miliona evra od čega tekući izdaci čine 65,0 %. Međufazna potrošnja (npr. kupovina robe i usluga) , predstavlja najvažniju kategoriju rashoda. Tekući ttransferi domaćinstava beležili su povećanje u 2011. u odnosu na 2010.godinu. Struktura izdataka opšte vlade prikazana je na slici 2.

Grafikon 2: Troškovi Vlade 2011

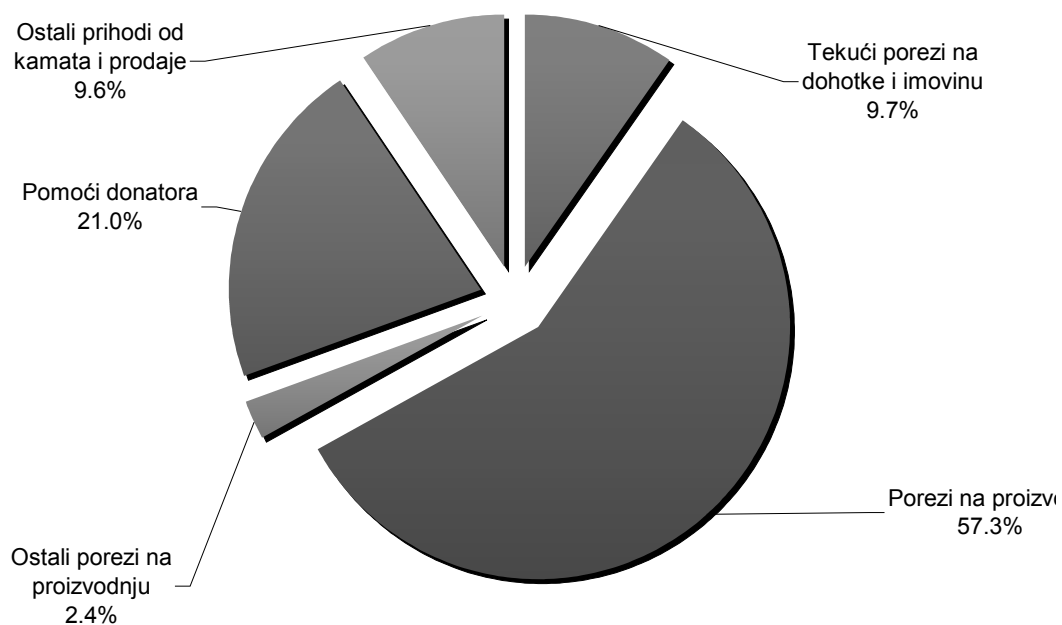


3 Prihodi, troškovi i neto finansijski kapacitet za Centralnu Vladu

3.1. Prihodi – Centralna vlada

Ukupna vrednost prihoda Centralne Vlade u 2011. bila je 1,650.0 miliona evra, što predstavlja 97.9 % od ukupnog prihoda generalne Vlade . Struktura prihoda je prikazana na slici 3.

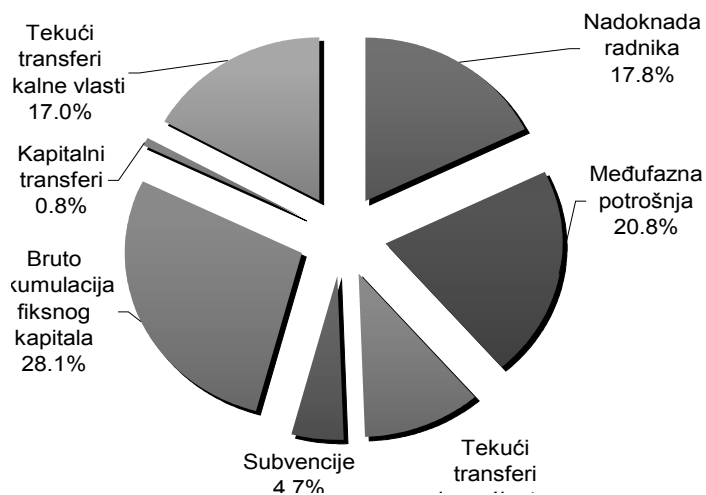
Grafikon 3: Prihodi – centralna vlada 2011



3.2. Troškovi – Centralna vlada

Rashodi centralne vlade u 2011. su iznosili 1,612.3 miliona evra , što predstavlja 78,8 % od ukupnih rashoda generalne vlade . Najveći deo troškova išlo je za međufaznu potrošnju (20,8 % od ukupnih rashoda centralne vlade) , tekući transferi lokalne vlasti (17,0 %), bruto investicija u fiksni kapital (28,1 %) i isplate i nadoknade radnicima (17,8 %). Struktura troškova je prikazana na slici 4:

3.3. Grafikon 4: Troškovi – Centralna vlada 2011



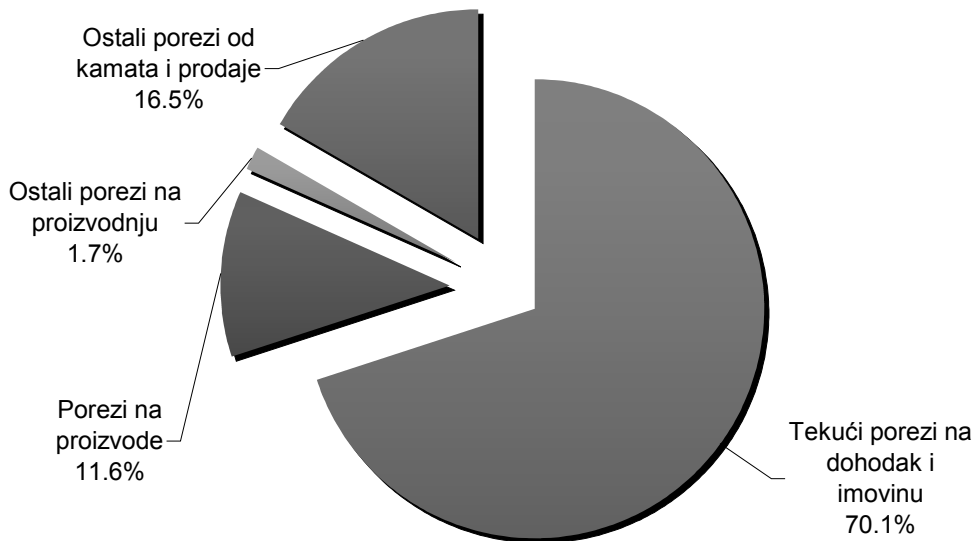
4 Prihodi, rashodi i neto finansijski kapacitet centralne i Lokalne Vlade

4.1. Prihodi –Lokalne vlasti

Prihodi lokalne vlasti u 2011 bili su oko 35,9 miliona evra (bez tekućih transfera iz centralne vlade) , što predstavlja 2,1 % ukupnog prihoda Vlade. Najveći deo prihoda čine tekući porezi na dohodak i imovinu (70,1 % od ukupnog prihoda lokalne vlasti) i drugih prihoda od kamata i prodaje (16,5 %). Primljeni prihodi od lokalne vlasti u 2011 bili su veći u odnosu na prethodne godine. Lokalna vlast je u 2011 primila iznos od 274,0 miliona evra od strane centralne vlade u vidu tekućih transfera za obrazovanje, zdravstvo, opšte usluge, javni red i bezbednost , itd .

Grafikon 5 odražava strukturu prihoda lokalne vlasti , osim tekućih transfera od centralne vlade .

Grafikon 5: Prihodi – Lokalne vlasti 2011

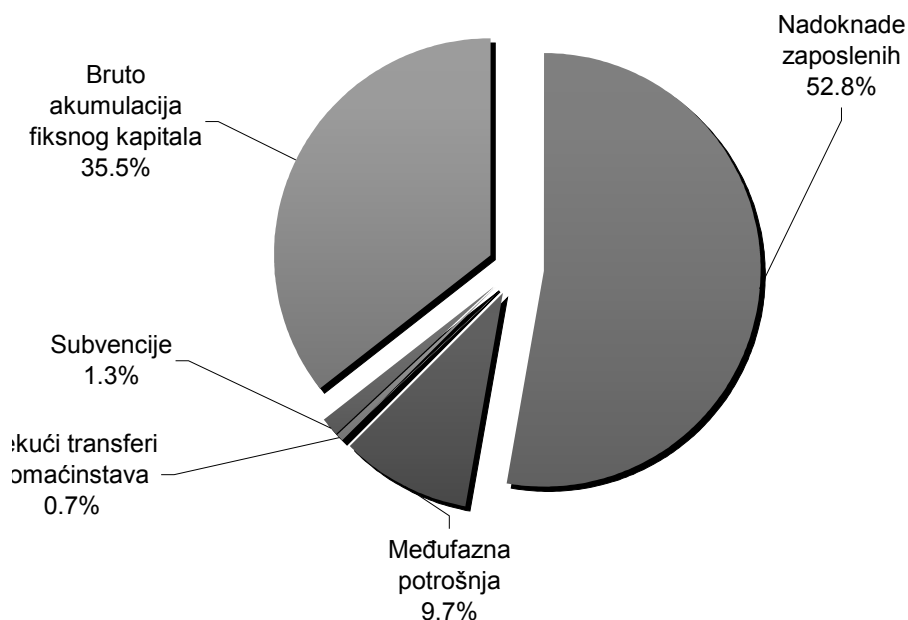


4.2. Rashodi – Lokalne vlasti

Shpenzimet e Qeverisë Lokale në vitin 2011 ishin 359.4 milion Euro, të cilat përfaqësojnë 21.2% të totalit të shpenzimeve të Qeverisë së Përgjithshme. Pjesa kryesore e shpenzimeve ishte për kompensimet e punëtorëve (52.8% nga totali i shpenzimeve të Qeverisë Lokale) dhe për pagesat e mallrave dhe shërbimeve - konsum të ndërmjetëm (9.7%). Struktura e shpenzimeve është e prezantuar në Grafikon 6:

Rashodi Lokalne vlasti u 2011 iznosili su 359.4 miliona evra , što predstavlja 21,2 % ukupnih rashoda Vlade. Glavni deo troškova bio je za naknadu zaposlenih (52.8% ukupnoih rashoda lokalnih vlasti) i za plaćanja roba i usluga – međufazna potrošnja (9.7%). Struktura rashoda prikazana je na slici 6:

Grafikon 6: Rashodi – Lokalne vlasti 2011



5 Sistemi penzijskog fonda

Sistem socijalnog osiguranja je donekle složeniji. Penzioni sistem se sastoji od 3 stubaca , od kojih svaki se razlikuje u načinu finansiranja i slojeva stanovništva koje pokrivaju:

Prvi stub – je šema osnovne socijalne pomoći, koja se primenjuje ne samo zastarije. To je integrisano u centralnoj Vladi , što znači da je sastavni deo Vlade Isplate penzija u okviru socijalne beneficije uključene u troškove u " Tekući transferi domaćinstava. On se finansira od računa Vlade .

Drugi stub - je šema obavezne penzije štednje. Ova šema je zvanično počela funkcionisati u avgustu 2002, kada veliki poslodavci i državne agencije su bile obavezne za doprinose. Od 2003 šema obavezne štednje je proširena i na sve zaposlene na Kosovu i samozaposlene. Obavezna penzijska štednja sa upravlja i njome rukovodi Fond za penzijsku štednju Kosova (FPŠK). FPŠK prima penzijske doprinose u iznosu od 10 % bruto zarade podeljene između poslodavaca i radnika (5% +5 %), dok za samozaposlene 10% od stečenih prihoda. FPŠK ulaže ova sredstava kroz specijalističke menadžere sredstava.

Treći stub - članovi Uredbe o penzijama o dobrovoljnim šemama obezbeđuje da ove šeme su sigurne, adekvatno finansirane i transparentne. Dobrovoljne penzije šeme predstavljaju opciju za preduzeća različitih finansijskih institucija i mogu biti finansirana iz doprinosa od poslodavaca i / ili zaposlenih. Odeljenje za Penzije u [CBK](#) daje dozvole i nadgleda dobrovoljno šeme.

Vredi napomenuti da će glavni penzioni sistem, koji je sada u embrionalnoj formi , biti važniji u godinama koje dolaze. Ovaj deo je registriran van Vlade. Doprinosi isplata penzija su tokovi između domaćinstava i sektora finansijskih korporacija .

Sa ekonomskog stanovišta čini se da je u potpunosti zadovoljavajuće da glavni sistem obaveznog odlaska u penziju se ne ogleda u računima Vlade. Tako, publikacije ASK-a računi Vlade, u principu sadrže pregled, pro memoria ,stanja finansiranog stuba (doprinosi, prihodi od imovine, plaćanja i aseti) .

Tabela 2: Osnovni pokazatelji za 2 stub penzija na Kosovu

Godina	Doprinosi penzija	Povrat investicija	Provizije, povrat i ostale isplate	Saldo penzijski aseti
2004	44	1	1	83
2005	52	11	2	144
2006	57	16	28	188
2007	64	6	5	252
2008	73	-91	6	228
2009	83	47	7	350
2010	95	26	8	463
2011	108	3	12	563

Izvor: Fond penzijske štednje Kosova

Statistički dodatak: Detaljni računi Vlade

Tabela 1: Prihodi, rashodi i neto finansijski kapacitet Vlade

	(miliona evra)							
	2004	2005	2006	2007	2008	2009	2010	2011
Prihodi	1088.8	1000.8	1093.2	1234.3	1301.8	1469.3	1449.9	1685.9
<i>Tekući prihodi</i>	1003.0	963.5	1049.3	1214.6	1266.4	1409.3	1394.2	1593.2
Tekući porezi na dohodak i imovinu	83.9	101.5	133.3	159.7	201.4	167.9	165.0	184.7
<i>plaćanja od domaćinstava</i>	27.8	45.1	40.6	48.0	65.4	60.4	67.2	80.6
<i>plaćanja od preduzeća</i>	56.1	56.5	92.6	111.8	136.1	107.5	97.8	104.1
Porezi na proizvodnju i uvoz	473.3	480.9	515.9	664.1	660.0	702.1	825.8	990.5
<i>porezi na proizvode</i>	468.7	474.7	501.2	577.1	641.9	686.7	795.5	949.8
<i>ostali porezi na proizvodnju</i>	4.6	6.2	14.6	87.0	18.1	15.4	30.3	40.7
Tekući transferi	411.9	347.1	351.9	327.7	328.0	275.5	237.7	298.2
<i>grantovi od stranih donatora</i>	403.9	339.3	342.9	317.3	306.3	267.0	228.2	287.7
<i>drugo</i>	8.0	7.8	9.0	10.4	21.7	8.5	9.4	10.5
Prihodi od kamata	3.6	2.7	9.4	11.5	10.6	208.3	96.5	64.5
Prodaje	30.3	31.3	38.9	43.6	46.6	54.2	51.1	55.3
<i>Kapitalni dohoci</i>	85.8	37.3	43.9	27.6	55.1	61.3	73.8	92.7
Kapitalni porezi	1.1	1.3	1.6	7.9	19.7	1.3	18.1	33.4
grantovi investicija	84.7	36.0	42.3	19.7	35.3	60.0	55.7	59.3
Rashodi	1203.8	1044.6	1043.4	1003.3	1300.9	1306.9	1504.4	1697.6
<i>Tekući rashodi</i>	927.7	861.5	850.6	814.2	905.1	837.5	982.4	1103.9
<i>nadoknada zaposlenih</i>	316.8	323.8	303.2	327.6	345.1	339.7	386.4	476.6
<i>međufazna potrošnja</i>	423.9	343.5	380.5	331.1	347.4	240.0	341.7	370.8
<i>tekući transferi domaćinstava</i>	89.0	69.4	121.3	116.4	137.9	156.1	172.0	176.3
<i>subvencije</i>	97.9	124.9	45.6	39.0	74.7	101.7	82.3	80.2
<i>Kapitalni rashodi</i>	276.1	183.2	192.8	189.0	395.8	469.4	522.0	593.7
<i>bruto akumulacija fiksnog kapitala</i>	242.3	137.2	167.0	139.6	376.5	456.1	507.4	580.9
<i>kapitalni transferi</i>	33.8	45.9	25.8	49.4	19.4	13.3	14.7	12.8
Neto finansijska snaga	-115.0	-43.9	49.8	231.0	0.8	162.4	-54.5	-11.7

Tabela 2: Prihodi, rashodi i neto finansijski kapacitet Centralna vlade

	(miliona evra)							
	2004	2005	2006	2007	2008	2009	2010	2011
Prihodi	1066.0	976.1	1075.5	1213.5	1270.8	1,438.9	1,417.3	1,650.0
<i>Tekući prihodi</i>	981.3	940.2	1033.3	1187.8	1217.3	1,379.0	1,344.9	1,558.8
Tekući porezi na dohodak i imovinu	76.2	92.6	121.6	145.6	179.3	146.5	141.8	159.5
<i>plaćanja od domaćinstava</i>	20.2	36.2	29.1	34.0	43.5	39.2	44.2	55.7
<i>plaćanja od preduzeća</i>	56.0	56.4	92.5	111.6	135.8	107.3	97.5	103.8
Porezi na proizvodnju i uvoz	470.7	477.6	512.4	661.7	656.0	697.8	821.6	985.7
<i>porezi na proizvode</i>	468.7	474.6	499.5	575.0	638.4	682.8	791.8	945.7
<i>ostali porezi na proizvodnju</i>	2.0	3.0	12.9	86.7	17.6	15.0	29.7	40.1
Ostali tekući ransferi	411.8	346.9	351.9	327.7	328.0	275.5	237.7	298.2
<i>grantovi stranih donatora¹</i>	403.9	339.3	342.9	317.3	306.3	267.0	228.2	287.7
<i>drugo</i>	7.8	7.6	9.0	10.4	21.7	8.5	9.4	10.5
prihodi od kamata ³	3.5	2.7	9.4	11.5	10.6	208.4	96.5	64.5
Prodaje	19.1	20.3	38.0	41.2	43.3	50.7	47.4	50.9
<i>Kapitalni dohoci</i>	84.7	36.0	42.3	25.8	53.6	60.0	72.5	91.1
kapitalni porezi	0.0	0.0	0	6.1	18.2	0.0	16.7	31.8
grantovi investicija	84.7	36.0	42.3	19.7	35.3	60.0	55.7	59.3
Rashodi	1144.3	1008.3	1017.6	976.8	1256.2	1,192.1	1,458.4	1,612.3
<i>Tekući rashodi²</i>	798.0	735.9	718.9	683.7	757.3	634.5	795.9	872.3
<i>nadoknada zaposlenih</i>	232.0	221.6	201.6	225.3	230.8	224.2	237.4	286.9
<i>međufazna potrošnja</i>	379.0	321.4	353.0	305.7	317.3	195.0	309.6	335.9
<i>tekući transferi domaćinstava</i>	89.0	69.4	120.4	115.4	136.7	141.5	170.0	173.9
<i>subvencije</i>	97.9	123.5	43.9	37.3	72.5	73.9	78.9	75.6
<i>Kapitalni rashodi</i>	219.7	144.4	156.6	152.5	338.8	342.5	404.3	466.0
<i>bruto akumulacija fiksnog kapitala</i>	185.9	98.5	130.7	103.1	319.4	329.2	389.6	453.2
<i>kapitalni transferi</i>	33.8	45.9	25.8	49.4	19.4	13.3	14.7	12.8
Tekući transferi lokalnih vlasti	126.6	128.0	142.1	140.6	160.1	215.1	258.2	274.0
Neto finansijska snaga	-78.2	-32.1	58.0	236.8	14.6	246.8	-41.1	37.6

¹ Grantovi stranih donatora obuhvaćaju DDG, PIP, osoblje EULEX-a i UNMIK-a

² Tekući rashodi obuhvaćaju troškove DDG, PIP osoblje EULEX-a i UNMIK-a namenjene za nadoknadu zaposlenih i međufaznu potrošnju, da bismo bili u skladu sa publikacijom o BDP.

³ Prihodi od kamata od oko 200 miliona evra su dividende PTK-a primljene od Vlade za 2009.

Tabela 3: Prihodi, rashodi i neto finansijski kapacitet lokalne vlasti

	(miliona evra)							
	2004	2005	2006	2007	2008	2009	2010	2011
Prihodi	149.4	151.4	159.7	161.3	191.0	245.5	290.7	309.9
<i>Tekući prihodi</i>	148.3	150.1	158.1	159.5	189.5	244.2	289.4	308.3
Tekući porezi na dohodak i imovinu	7.7	9.0	11.6	14.1	22.1	21.4	23.2	25.2
<i>plaćanja od domaćinstava</i>	7.6	8.9	11.5	14.0	21.9	21.2	23.0	24.9
<i>plaćanja od preduzeća</i>	0.1	0.1	0.1	0.2	0.2	0.2	0.2	0.3
Porezi na proizvodnju i uvoz	2.6	3.3	3.5	2.3	4.0	4.3	4.3	4.8
<i>porezi na proizvode</i>	0.0	0.1	1.7	2.1	3.5	3.8	3.7	4.2
<i>ostali porezi na proizvodnju</i>	2.6	3.2	1.8	0.2	0.5	0.5	0.6	0.6
Ostali tekući ransferi	0.1	0.1	0.0	0.0	0.0	0.0	0.0	0.0
<i>grantovi stranih donatora</i>	0.0	0.0	0.0	0.0	0.0	0.0	0.0	0.0
<i>drugo</i>	0.1	0.1	0.0	0.0	0.0	0.0	0.0	0.0
Prihodi od kamata	0.0	0.0	0.0	0.0	0.0	0.0	0.0	0.0
Prodaje	11.2	11.0	0.9	2.4	3.3	3.4	3.7	4.3
Tekući transferi od Vlade	126.6	126.8	142.1	140.6	160.1	215.1	258.2	274.0
<i>Kapitalni prihodi</i>	1.1	1.3	1.6	1.8	1.5	1.3	1.4	1.6
kapitalni porezi	1.1	1.3	1.6	1.8	1.5	1.3	1.4	1.6
grantovi investicija	0.0	0.0	0.0	0.0	0.0	0.0	0.0	0.0
Rashodi	186.1	164.4	167.9	167.1	204.8	332.4	304.2	359.4
<i>Tekući rashodi</i>	129.7	125.6	131.7	130.5	147.8	203.0	186.5	231.6
<i>nadoknade zaposlenih</i>	84.9	102.2	101.6	102.3	114.2	115.6	149.0	189.7
<i>međufazna potrošnja</i>	44.8	22.0	27.4	25.5	30.2	45.0	32.1	34.9
<i>tekući transferi domaćinstava</i>	0.0	0.0	0.9	1.0	1.2	14.6	2.0	2.4
<i>subvencije</i>	0.0	1.4	1.7	1.8	2.2	27.8	3.4	4.5
Kapitalni rashodi	56.4	38.8	36.3	36.6	57.1	126.9	117.7	127.7
<i>bruto akumulacija fiksnog kapitala</i>	56.4	38.8	36.3	36.6	57.1	126.9	117.7	127.7
<i>kapitalni transferi</i>	0.0	0.0	0.0	0.0	0.0	0.0	0.0	0.0
Tekući transferi lokalne vlasti	0.0	0.0	0.0	0.0	0.0	2.4	0.0	0.1
Neto finansijska snaga	-36.8	-12.9	-8.2	-5.8	-13.8	-86.9	-13.5	-49.4

Napomena: U prihodima Lokalne vlasti su takođe uključeni i 274.0 miliona evra u vidu tekućih transfera Centralne vlade

Agencija Statistike Kosova

Kratak opis

Agencija Statistike Kosova je profesionalna institucija koja se bavi prikupljanjem, obradom i objavljivanjem službenih podataka statistika. Kao takav deluje od 1948.godine i prošao je kroz nekoliko istorijskih faza, strukturiran prema državnom uređenju tog vremena.

Dana 2. avgusta 1999, Agencija je nastavila svoj profesionalni rad (posle 9 godina prekida svih statističkih serija na štetu interesa Kosova), kao nezavisna institucija u okviru Ministarstva za državnu upravu. Od datum 12.12.2011 ove Agencije posluje u okviru Vlade Kosova. Kancelarija se finansira od Konsolidovanog budžeta Kosova, ali i od donatora za posebne projekte i tehničku profesionalnu podršku.

Agencija Statistike Kosova deluje na osnovu Zakona br.04/L-036, koji je stupio na snagu 12.12.2011. Strateški razvojni plan 2009-2013 je na srednjoročnoj implementaciji za razvoj statističkog sistema u korelaciji sa statistikama Evropske unije (EUROSTAT-a).

Agencija Statistike Kosova ima sledeću organizacionu strukturu: *Departmane za proizvodnju statistika (Departman za ekonomske statistike i nacionalnih računa, Departman za statistiku stanovništva, Departman poljoprivrede i životne sredine i Departman za socijalne statistike. **Departmani podrške**; Departman za metodologiju i informatičku tehnologiju, Departman administracije. U okviru Agencije takođe je obrazovana i Kancelarija za Popis stanovništva, domaćinstava i stanova. **Regionalne kancelarije** su u Đakovici, Gnjilanu, Mitrovici, Peći, Prizrenu, Prištini i Uroševcu.*

Broj zaposlenih i budžet još uvek su ograničeni. Zaposleni su ukupno 134 radnika, od njih 96 (71.6%) u sedištu Zavoda, dok u regionalnim kancelarijama 38 (28.4%), sa kvalifikacionom strukturom: 65,4% sa visokom stručnom spremom prema 34,6% sa srednjom stručnom spremom.

Mi imamo profesionalnu i tehničku saradnju sa svim ministarstvima Vlade Kosova, a posebno sa Ministarstvom ekonomije i finansija, Centralnom bankom Kosova, sa međunarodnim institucijama, EUROSTAT-om, Međunarodnim monetarnim fondom, Svetskom bankom, SIDA iz Švedske, DFID-om, UNFPA, UNDP, UNVEF i sa statistikama zemalja u regionu.

Agencija Statistike Kosova skoro u potpunosti pokriva teritoriju Republike Kosova, na osnovu strukture statističkih krugova, kao osnovna i jedina jedinica na nivou zemlje. Sva istraživanja sprovedena na terenu koriste uzorke koji pokrivaju ove popisne statističke krugove ali, i metodologiju skladu sa međunarodnim preporukama. Tokom prikupljanja statističkih podataka i izveštaja od izveštajnih jedinica angažuju se: stručnjaci, tehničari, administratori, građani mesnih kancelarija, terenski popisivači regionalnih kancelarija.

U 2011 smo uspešno realizovali projekat Popisa stanovništva, domaćinstava i stanova, koji nije sproveden od 1981 godine. Rezultati dobijeni iz Popisa će imati značajnu ulogu u sastavljanju razvojne politike.

Misija agencije; da zadovolji potrebe korisnika sa kvalitetnim, blagovremenim i objektivnim statističkim podacima, u vremenu i prostoru, tako da korisnici imaju pouzdane osnovne redovne preglede u interesu planiranja i razvoja tokom izrade projekata na opštinskom nivou i nivou zemlje. Da podrži vladine institucije, naučne institute, i akademiju, poslovna preduzeća kao i samostalne istraživače u cilju obezbeđivanja odgovarajućih informacija donosiocima odluka i drugim korisnicima na Kosovu.

- **Adresa:** **AGENCIJA STATISTIKE KOSOVA**,
Ul. "Zenel Salihu", br. 4, 10000 Priština
- **Telefon:** +381 (0) 38 200 31 143
Izvršni direktor: +381 (0) 38 200 31 112
- **Fax:** +381 (0) 38 235 033
- **E-mail:** economic@ks-gov.net
- **Veb-stranica:** <http://esk.rks-gov.net/>