



Republika e Kosovës  
Republika Kosova-Republic of Kosova  
*Qeveria - Vlada - Government*  
Zyra e Kryeministrit -Ured Premijera -Office of the Prime Minister  
*Agjencia e Statistikave të Kosovës - Agencija za Statistike Kosova - Kosovo Agency of Statistics*

## Serijs 3: Ekonomiska statistika

### Statistike Transporta i Telekomunikacije K 2 – 2016



AGJENCIA E STATISTIKAVE TË KOSOVËS  
AGENCIJA ZA STATISTIKE KOSOVA  
KOSOVO AGENCY OF STATISTICS

## Predgovor

Agencija za Statistiku Kosova (ASK) je pripremila publikaciju sa podacima o Transportu u Drumskom, Železničkom i Vazdušnom Transportu i Poštu i Telekomunikacije. Ova statistička publikacija predstavlja statističke podatke za period K2-2016.

Imajući u vidu stalnu potražnju različitih korisnika, unutrašnjih i vanjskih, za podacima i statističkim informacijama, a na osnovu uputstava i preporuka EUROSTAT-a kroz neke osnovne pokazatelje, pripremili smo ovu publikaciju za Statistike Transporta i Telekomunikacije.

Cilj publikacije je da ukaže na trend razvoja ovog sektora u domaćoj privredi. Verujemo da će ova publikacija poslužiti kao korisna referentna baza za sve korisnike statističkih podataka ASK-a, i da će poslužiti kao korisna i relevantna informacija o privredi na Kosovu.

Izvori podataka koji su korišćeni su: Ministarstvo za Infrastrukturu – Direkcija za Puteve , PTK (Pošta i Telekomunikacije Kosova) , Međunarodni Aerodrom Prištine "Adem Jašari" - LIMAC i Kosovske Železnice.

Publikaciju pripremili su:

Ilir T. Berisha – Direktor Odeljenja  
Ismajl Sahiti – Šef Divizije Ekonomskih Statistika  
Hysni Elshani – Šef Sektora Ekonomskih Statistika  
Nazmije Belegu – Viša Službenica  
Bekim Bojku – Viši Službenik

Violeta Syla – Pripravnica

Ahmet Cakolli – Službenik za Dizajn

Komentari, primedbe, sugestije i predlozi u vezi ove publikacije su dobrodošli.

Web-stranica: [www.rks-gov.net/esk](http://www.rks-gov.net/esk), ili  
E-mail adresa: [infoask@rks-gov.net](mailto:infoask@rks-gov.net)

Avgust, 2016

Izvršni Direktor ASK-a,  
g. Isa Krasniqi

## Sadržaj

|   | Strana |
|---|--------|
| 1.1. Metodologija .....   | 3      |
| 1.2. Pokrivenost .....  | 3      |
| 1.3. Definicije .....   | 3      |
| 1 Registrovana motorna i nemotorna vozila .....                 | 5      |
| 2 Putevi Kosova.....  | 6      |
| 2 Železnički transport .....                                    | 9      |
| 3 Vazdušni transport .....                                      | 11     |
| 4 Telekomunikacija (PTK) .....                                  | 14     |
| 4.1. Kapacitet poštanskih kancelarija .....                     | 14     |
| 4.2. Korisnici, impulsi i broj fiksnih telefonskih kabina ..... | 15     |
| 4.3. Korisnici i impulsi mobilne telefonije (VALA) .....        | 16     |

## 1. Metodologija i definicije

### 1.1. Metodologija

Podaci su administrativni, a davaoci informacija (podataka) su: Ministarstvo Unutrašnjih Poslova, Železnice Kosova, Međunarodni Aerodrom Prištine „Adem Jashari”, Pošta i Telekomunikacije Kosova i Ministarstvo za Infrastrukturu – Direkcija za Puteve Kosova.

### 1.2. Pokrivenost

Podaci koji su korišćeni za ovu publikaciju su od 2011.godine do 2015.godine za motorna i nemotorna vozila, od 2005 do drugog kvartala 2016 su prikazani podaci za vazdušni i željeznički transport, dok od 2009.godine do drugog kvartala 2016.godine su prikazani podaci za PTK. Podaci za puteve Kosova su za period 2005-2015.

### 1.3. Definicije<sup>1</sup>

**Javni put** – podrazumeva površinu od opšteg značaja za saobraćaj, koju mogu da koriste učesnici u saobraćaju pod uslovima koje izdaje nadležni organ.

**Autoput** – je javni put koji je posebno izgrađen i određen za kretanje motornih vozila, a obeležen je posebnim saobraćajnim znakom, koji ima površinu za saobraćaj fizički odvojenu za kretanje u suprotnim pravcima širine trake od najmanje 3,5 metara, u zavisnosti od konfiguracije terena, sa jednom trakom za prinudno zaustavljanje u obe strane autoputa sa minimalnom širinom od 2,5 metara.

**Nacionalni put** - je javni put zvanično svrstan kao nacionalni put, koji povezuje dva ili više velikih gradova, a koji bi mogli poslužiti kao veza sa regionima van Kosova.

**Regionalni put** - je javni put koji povezuje važne privredne centre dva ili više regiona.

**Lokalni put**- je javni put zvanično svrstan kao lokalni put, koji povezuje naseljena mesta unutar naselja jedne opštine.

**Gradski put** – je javni put koji povezuje naseljena mesta unutar naselja jedne opštine.

**Nekategorisani put** – je put koji nije svrstan kao javni put, ali se koristi za saobraćaj kao put za korišćenje šuma, put akumulacionog jezera, put za poljoprivredne svrhe i slično.

---

<sup>1</sup> Definicije za puteve su preuzete iz Zakona o Putevima (“ Zakon br. 03/L-120”).



## 1 Registrovana motorna i nemotorna vozila

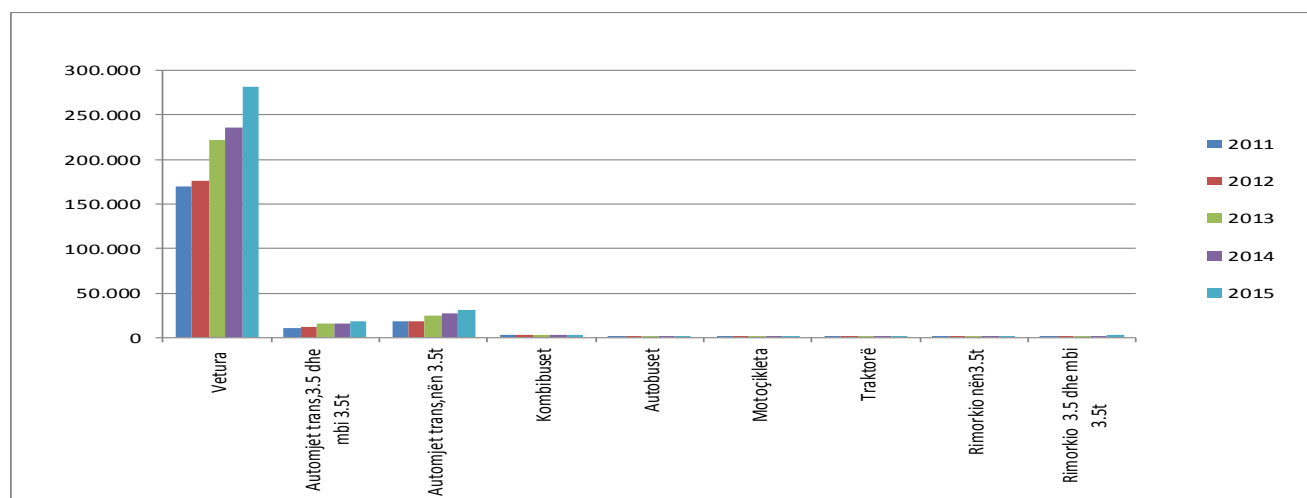
U 2015.godini na Kosovu je bilo 342 hiljade registrovanih motronih i nemotornih vozila ili 18.46 % više nego u 2014.godini.

**Tab. 1. Registrovana motorna i nemotorna vozila**

| Godina                                      | 2011           | 2012           | 2013           | 2014           | 2015           |
|---|----------------|----------------|----------------|----------------|----------------|
| <b>Autovozila</b>                           | 170.321        | 176.398        | 222.537        | 236.145        | 281.847        |
| <b>Transportna vozila 3.5 i preko 3.5t.</b> | 10.877         | 11.547         | 15.352         | 15.769         | 18.330         |
| <b>ransportna vozila ispod 3.5t</b>         | 17.901         | 18.225         | 24.659         | 26.949         | 30.846         |
| <b>Kombibus</b>                             | 2.698          | 2.520          | 3.225          | 3.161          | 3.212          |
| <b>Autobus</b>                              | 1.117          | 1.298          | 1.570          | 1.697          | 2.124          |
| <b>Motocikl</b>                             | 546            | 809            | 1.488          | 1.540          | 1.849          |
| <b>Traktor</b>                              | 39             | 137            | 776            | 1.036          | 941            |
| <b>Prikolica ispod 3.5t</b>                 | 101            | 117            | 217            | 250            | 286            |
| <b>Prikolica 3.5 i preko 3.5t.</b>          | 1.766          | 1.800          | 2.283          | 2.281          | 2.707          |
| <b>Ukupno</b>                               | <b>205.366</b> | <b>212.851</b> | <b>272.107</b> | <b>288.828</b> | <b>342.142</b> |

Izvor podataka: Ministarstvo Unutrašnjih Poslova

**Grafikon. 1. Registrovana motorna i nemotorna vozila**



## 2 Putevi Kosova

U periodu posle rata do 2015.godine su uložene kapitalne investicije u izgradnji puteva na Kosovu. Pošto su investicije u toku, još uvek nije urađena nova klasifikacija puteva. Klasifikaciju puteva, prema standardima izgradnje će izraditi odbori odgovarajućih direkcija.

ASK (Agencija za Statistiku Kosova ) primila je od Direkcije za Puteve Kosova, samo promene u dužini asfaltiranih i neasfaltiranih puteva za 2009 i 2010, a u 2011.godini je izgrađen Autoput dužine od 38 km, dok u 2012.godini je izgrađen Autoput dužine od 22.4 km, i u 2013.godini je izgrađen Autoput dužine od 17.6 km, tako da dužina Autoputa<sup>2</sup> sada je 78 km. U 2015.godini su izgrađeni 10.3 km regionalnih puteva.

**Tab. 2. Putevi Kosova po kategorijama**<sup>3</sup>

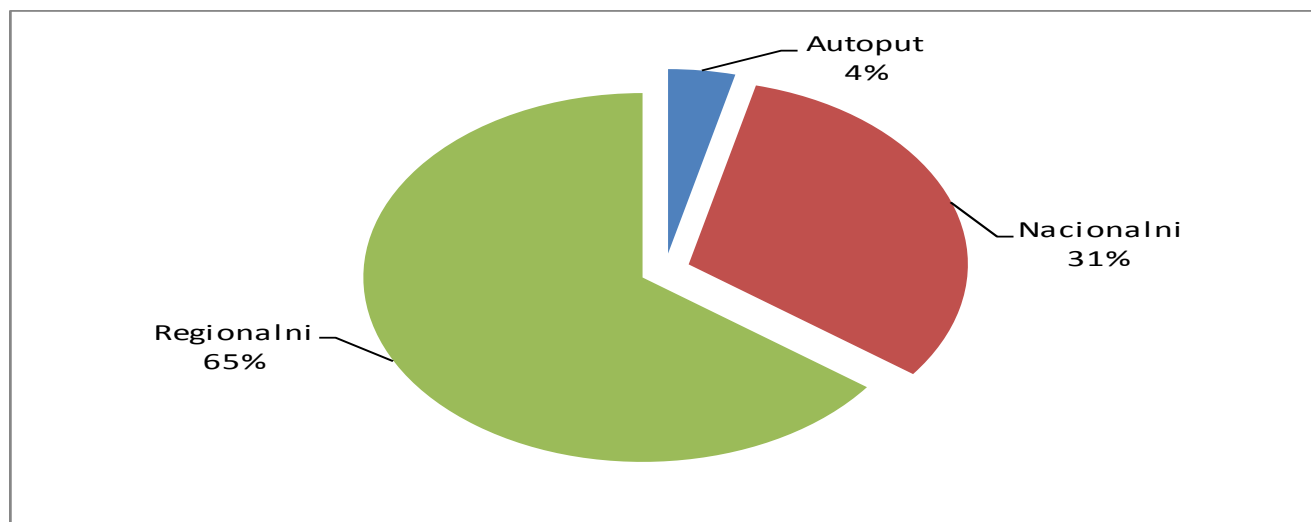
|                   | 2005           | 2006           | 2007           | 2008           | 2009           | 2010           | 2011           | 2012           | 2013           | 2014           | 2015           |
|-------------------|----------------|----------------|----------------|----------------|----------------|----------------|----------------|----------------|----------------|----------------|----------------|
| <b>Autoput</b>    | 0,0            | 0,0            | 0,0            | 0,0            | 0,0            | 0,0            | 38,0           | 60,4           | 78,0           | 78,0           | 78,0           |
| <b>Nacionalni</b> | 629,0          | 629,0          | 629,0          | 629,0          | 629,0          | 629,0          | 629,0          | 629,0          | 629,0          | 629,0          | 629,0          |
| <b>Regionalni</b> | 1.294,7        | 1.294,7        | 1.294,7        | 1.294,7        | 1.294,7        | 1.294,7        | 1.294,7        | 1.294,7        | 1.294,7        | 1.294,7        | 1.305,0        |
| <b>Ukupno</b>     | <b>1.923,7</b> | <b>1.923,7</b> | <b>1.923,7</b> | <b>1.923,7</b> | <b>1.923,7</b> | <b>1.923,7</b> | <b>1.961,7</b> | <b>1.984,1</b> | <b>2.001,7</b> | <b>2.001,7</b> | <b>2.012,0</b> |

Izvor podataka: Ministarstvo za Infrastrukturu

Prema prikazanim podacima primećuje se da u 2015.godini na teritoriji Kosova imamo 2.012 km puteva, od toga: Autoput 4%, Nacionalni 31% i Regionalni putevi 65%.

<sup>2)</sup> Podaci za dužinu autoputa preuzeti su od Ministarstva za Infrastrukturu

<sup>3)</sup> U ovoj tabeli nisu prikazani opštinske puteve.

**Grafikon. 2. Putevi Kosova po kategorijama****Tab. 2a: Putevi Kosova po kategorijama- u kilometrima (km)**

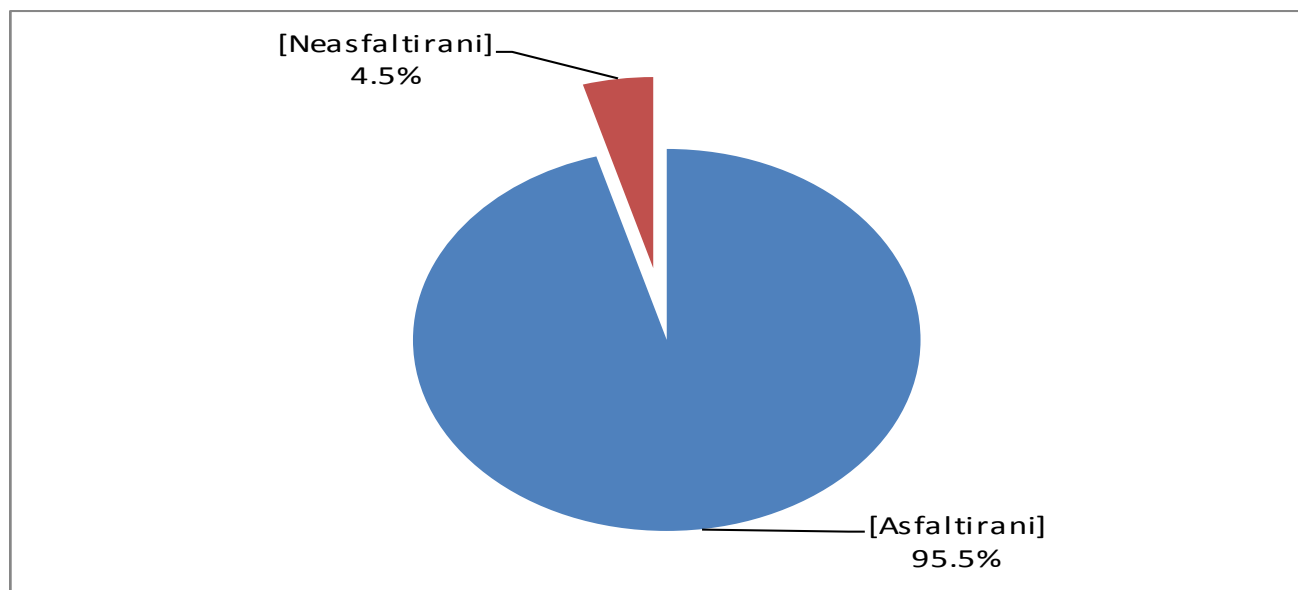
|                      | 2005           | 2006           | 2007           | 2008           | 2009           | 2010           | 2011           | 2012           | 2013           | 2014           | 2015           |
|----------------------|----------------|----------------|----------------|----------------|----------------|----------------|----------------|----------------|----------------|----------------|----------------|
| <b>Asfaltirani</b>   | 1.666,2        | 1.666,2        | 1.666,2        | 1.666,2        | 1.805,0        | 1.805,0        | 1.843,0        | 1.865,4        | 1.881,6        | 1.881,6        | 1.922,0        |
| <b>Neasfaltirani</b> | 258,9          | 258,9          | 258,9          | 258,9          | 120,1          | 120,1          | 120,1          | 120,1          | 120,1          | 120,1          | 90,0           |
| <b>Ukupno</b>        | <b>1.925,1</b> | <b>1.925,1</b> | <b>1.925,1</b> | <b>1.925,1</b> | <b>1.925,1</b> | <b>1.925,1</b> | <b>1.963,1</b> | <b>1.985,5</b> | <b>2.001,7</b> | <b>2.001,7</b> | <b>2.012,0</b> |

Izvor podataka: Ministarstvo za Infrastrukturu

Tabela iznad pokazuje da u 2015. godini od ukupno 2.012 km puteva, 1.992.0 km ili izraženo procentualno 95.5 % su asfaltirani putevi, dok 90 km ili 4.5% puteva su neasfaltirani.



**Grafikon. 2a. Struktura puteva Kosova po kategorijama**



## 2 Železnički transport

Na teritoriji Kosova imamo ukupno 333 kilometara železničke pruge za transport i 110 za privatni prevoz. Kosovske železnice imaju 8 Dizel lokomotive, koje nose 27 vagona , 9 putničkih i 18 teretnih vagona.

**Tab. 3. Železnički kapacitet od 2005 do K2 2016**

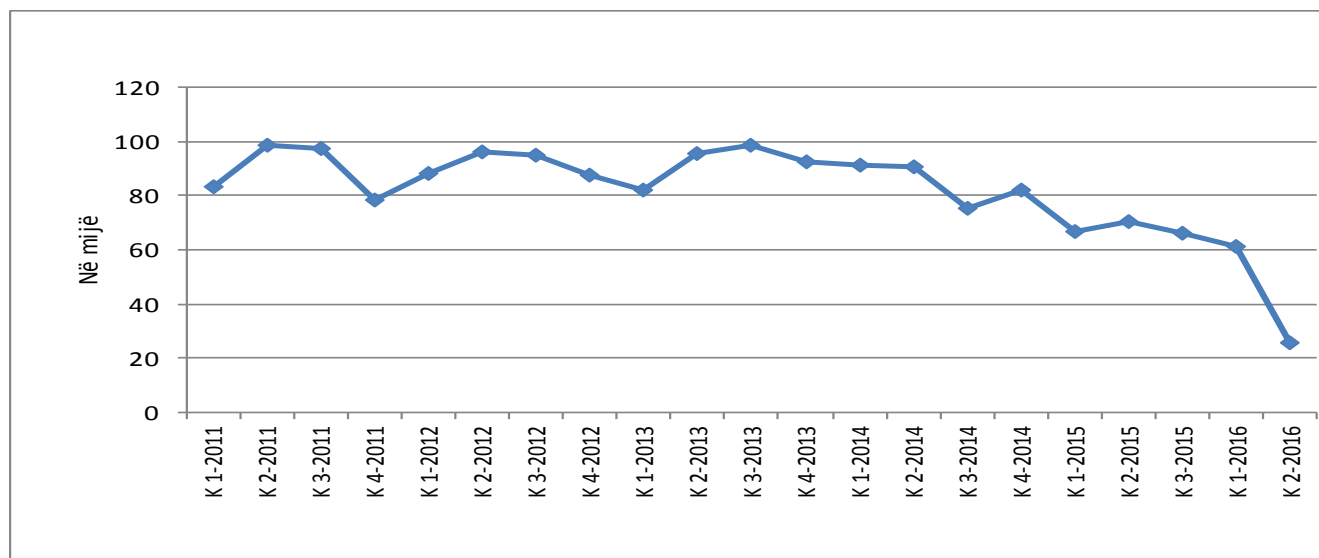
| Godine      | Broj putnika u hiljade | Količina prevezene robe u hiljade tone | Količina prevezene robe u milione tona - km. |
|-------------|------------------------|--|--|
| <b>2005</b> | 317,24                 | 297,75                                 | 19,91  |
| <b>2006</b> | 401,49                 | 356,65                                 | 23,80  |
| <b>2007</b> | 417,19                 | 591,80                                 | 31,13  |
| <b>2008</b> | 338,88                 | 823,05                                 | 48,87  |
| <b>2009</b> | 374,50                 | 914,19                                 | 45,51  |
| <b>2010</b> | 376,77                 | 1.129,01                               | 66,69  |
| <b>2011</b> | 357,73                 | 1.001,20                               | 0,00   |
| <b>2012</b> | 366,55                 | 826,33                                 | 0,00   |
| <b>2013</b> | 369,27                 | 904,23                                 | 43,50  |
| K 1-2011    | 83,29                  | 173,11                                 | 0,00   |
| K 2-2011    | 98,61                  | 247,81                                 | 0,00   |
| K 3-2011    | 97,44                  | 288,31                                 | 17,03  |
| K 4-2011    | 78,40                  | 291,97                                 | 0,00   |
| K 1-2012    | 87,94                  | 173,46                                 | 13,09  |
| K 2-2012    | 96,00                  | 152,23                                 | 6,95   |
| K 3-2012    | 94,85                  | 231,18                                 | 13,02  |
| K 4-2012    | 87,77                  | 269,47                                 | 15,51  |
| K 1-2013    | 82,35                  | 220,81                                 | 8,47   |
| K 2-2013    | 95,59                  | 281,59                                 | 10,80  |
| K 3-2013    | 98,91                  | 171,05                                 | 12,20  |
| K 4-2013    | 92,41                  | 230,78                                 | 12,04  |
| K 1-2014    | 91,04                  | 158,26                                 | 6,58   |
| K 2-2014    | 90,87                  | 227,38                                 | 7,75   |
| K 3-2014    | 75,42                  | 317,91                                 | 15,42  |
| K 4-2014    | 82,25                  | 144,61                                 | 9,27   |
| K 1-2015    | 66,67                  | 200,65                                 | 3,49   |
| K 2-2015    | 70,63                  | 204,46                                 | 6,72   |
| K 3-2015    | 65,84                  | 172,79                                 | 7,00   |
| K 4-2015    | 66,02                  | 159,03                                 | 6,00   |
| K 1-2016    | 61,43                  | 79,41                                  | 1,99   |
| K 2-2016    | 25,57                  | 21,54                                  | 0,88   |

Izvor podataka: Željeznice Kosova

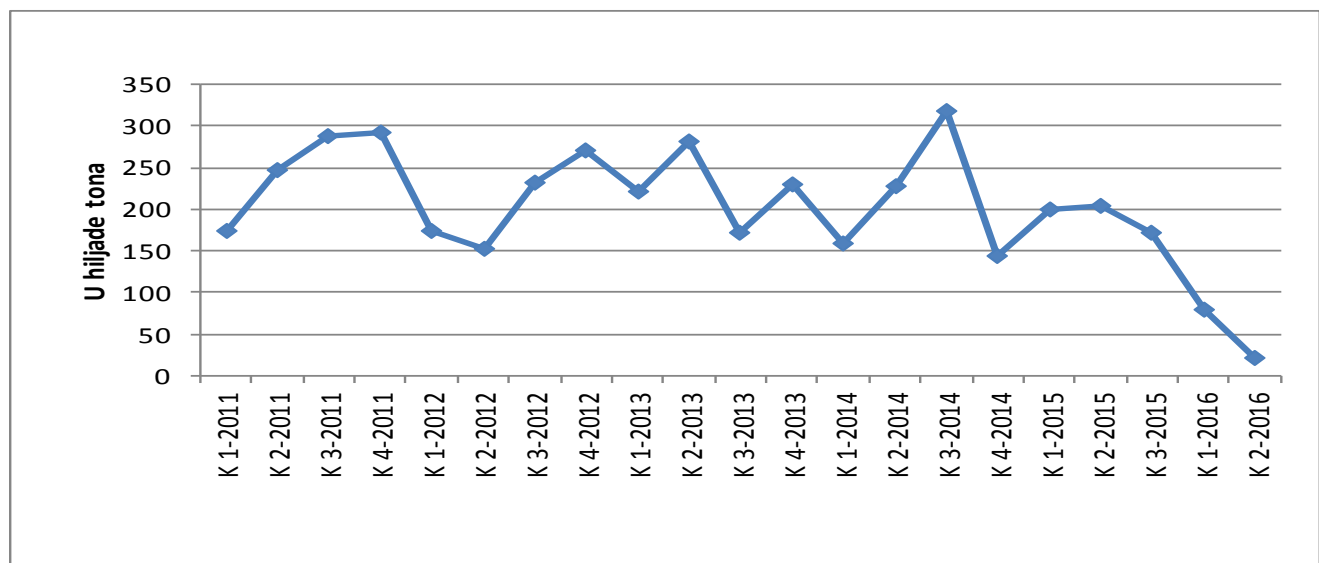
U drugom kvartalu 2016.godine broj putnika koji su koristili voz kao sredstvo za putovanje iznosio je 25 hiljade, u poređenju sa prvim kvartalom 2016. godine broj putnika je smanjen za 58.38%.

Prevoz roba željeznicom u drugom kvartalu 2016.godine je bio 21 hiljade tona, u poređenju sa istim kvartalom prethodne godine beležen je pad za 89.47%.

**Grafikon. 3. Broj putnika po kvartalima za period 2011 do K2 2016, u hiljade.**



**Grafikon 3a. Količina prevezenih roba po kvartalima za period 2011 do K2 2016, u hiljade tona**



### 3 Vazdušni transport

Broj letova u drugom kvartalu 2016.godine je 1676 ili 9.69 % više nego u isti kvartal prethodne godine (K2 2015).

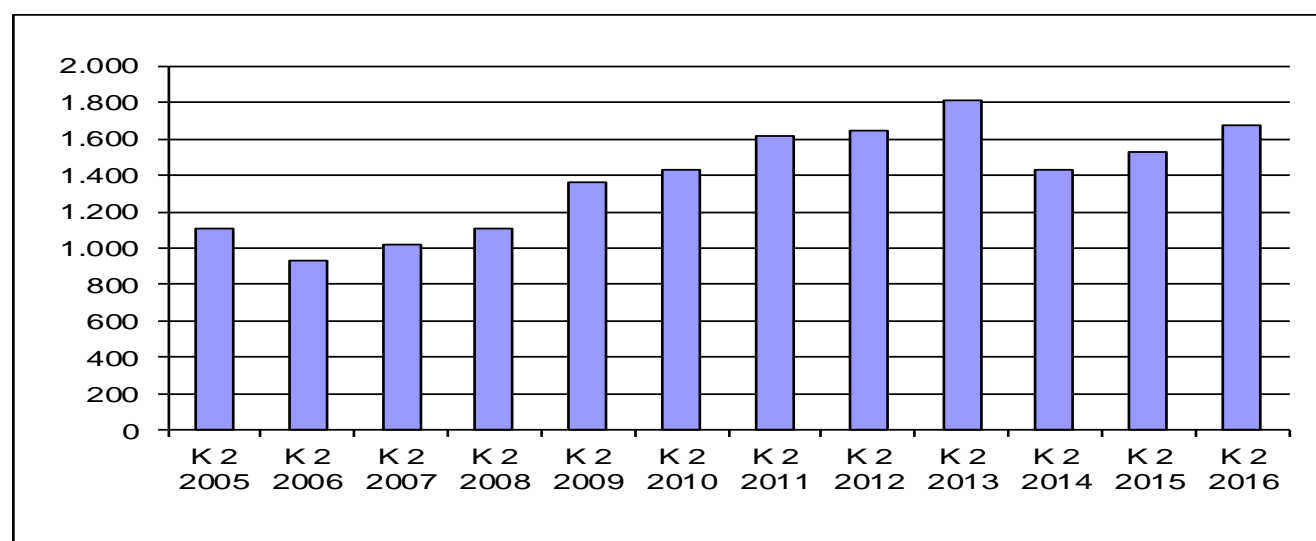
**Tabela 4. Broj letova po kvartalima za period 2005 do K2 2016**

| Godine | K 1   | K 2   | K 3   | K 4   | Ukupno |
|--------|-------|-------|-------|-------|--------|
| 2005   | 1.036 | 1.110 | 1.777 | 1.062 | 4.985  |
| 2006   | 885   | 934   | 1.408 | 853   | 4.080  |
| 2007   | 880   | 1.019 | 1.426 | 996   | 4.321  |
| 2008   | 997   | 1.108 | 1.662 | 1.161 | 4.928  |
| 2009   | 1.093 | 1.361 | 1.929 | 1.326 | 5.709  |
| 2010   | 1.250 | 1.431 | 1.961 | 1.501 | 6.143  |
| 2011   | 1.438 | 1.616 | 2.103 | 1.581 | 6.738  |
| 2012   | 1.424 | 1.648 | 2.197 | 1.678 | 6.947  |
| 2013   | 1.665 | 1.809 | 2.379 | 1.452 | 7.305  |
| 2014   | 1.232 | 1.431 | 1.941 | 1.390 | 5.994  |
| 2015   | 1.269 | 1.528 | 2.150 | 1.387 | 6.334  |
| 2016   | 1.433 | 1.676 |       |       |        |

lv

or podataka : Aerodrom Kosova.

**Grafikon 4. Broj letova po kvartalima**

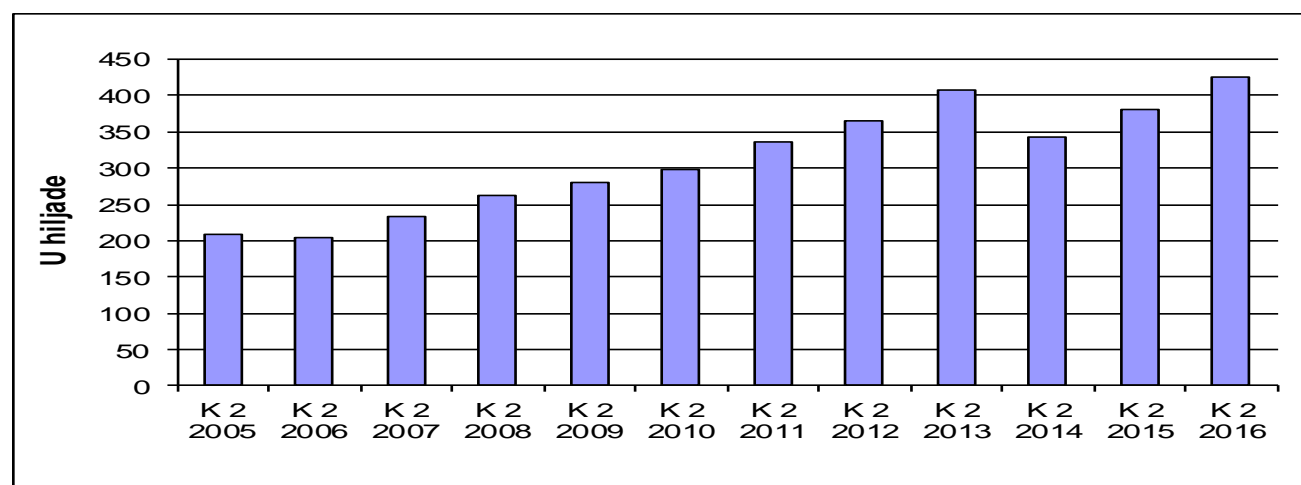


**Tabela 4a. Broj putnika po kvartalima za period 2005 do K2 2016, u hiljade.**

| Godine | K 1 | K 2 | K 3 | K 4 | Ukupno |
|--------|-----|-----|-----|-----|--------|
| 2005   | 183 | 209 | 348 | 192 | 931    |
| 2006   | 172 | 205 | 325 | 180 | 883    |
| 2007   | 191 | 233 | 348 | 218 | 990    |
| 2008   | 233 | 263 | 387 | 249 | 1,131  |
| 2009   | 234 | 281 | 408 | 269 | 1,192  |
| 2010   | 261 | 298 | 450 | 297 | 1,306  |
| 2011   | 280 | 336 | 482 | 325 | 1,422  |
| 2012   | 293 | 366 | 530 | 339 | 1,527  |
| 2013   | 348 | 408 | 560 | 313 | 1,629  |
| 2014   | 271 | 344 | 472 | 318 | 1,405  |
| 2015   | 295 | 380 | 541 | 332 | 1,549  |
| 2016   | 350 | 426 |     |     |        |

Izvor podataka : AerodromKosova

Broj putnika koji su koristili avion kao prevozno sredstvo je oko 426 hiljada, u poređenju sa istim kvartalom prethodne godine (K2 - 2015) imamo rast za 12.05%

**4a. Broj putnika po kvartalima**

Tab. 4b. Prosečan broj putnika po letu<sup>4</sup>

| Godina/Mesec | Januar | Februar | Mart | April | Maj | Jun | Jul | Avgust | Septembar | Oktoabar | Novembra | Decembar |
|--------------|--------|---------|------|-------|-----|-----|-----|--------|-----------|----------|----------|----------|
| 2005         | 181    | 170     | 176  | 190   | 188 | 187 | 193 | 198    | 196       | 180      | 181      | 180      |
| 2006         | 185    | 197     | 204  | 228   | 218 | 213 | 230 | 232    | 232       | 215      | 206      | 212      |
| 2007         | 207    | 221     | 226  | 229   | 223 | 233 | 248 | 250    | 231       | 226      | 218      | 212      |
| 2008         | 218    | 234     | 249  | 248   | 232 | 234 | 239 | 239    | 215       | 217      | 215      | 210      |
| 2009         | 210    | 217     | 214  | 204   | 211 | 205 | 217 | 217    | 196       | 202      | 198      | 208      |
| 2010         | 208    | 206     | 211  | 210   | 205 | 209 | 239 | 230    | 216       | 208      | 195      | 192      |
| 2011         | 193    | 195     | 196  | 206   | 206 | 212 | 240 | 233    | 210       | 209      | 199      | 207      |
| 2012         | 203    | 196     | 217  | 225   | 218 | 223 | 244 | 248    | 228       | 212      | 192      | 201      |
| 2013         | 201    | 210     | 217  | 223   | 223 | 230 | 232 | 245    | 225       | 220      | 207      | 219      |
| 2014         | 209    | 221     | 231  | 240   | 236 | 244 | 235 | 256    | 236       | 226      | 227      | 234      |
| 2015         | 231    | 229     | 238  | 249   | 252 | 246 | 244 | 263    | 246       | 239      | 239      | 241      |
| 2016         | 236    | 247     | 251  | 262   | 261 | 241 |     |        |           |          |          |          |

<sup>4</sup> Broj putnika je izračunat po broju putnika u mesecu u odnosu na broj letova u mesecu.

## 4 Telekomunikacija (PTK)

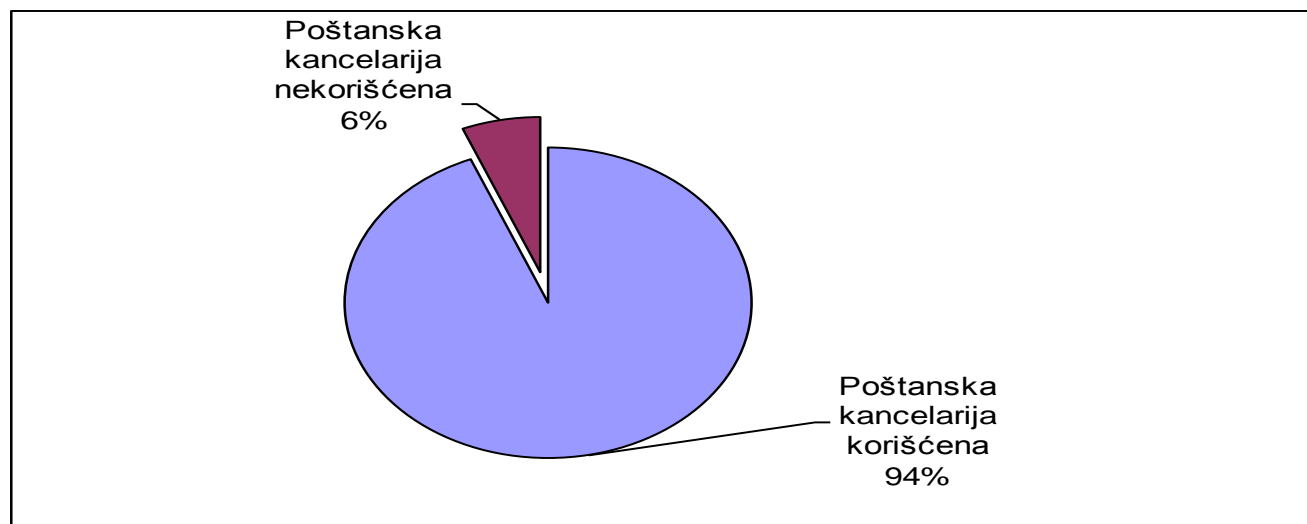
### 4.1. Kapacitet poštanskih kancelarija

Tab. 5. Broj korišćenih i nekorišćenih poštanskih kancelarija

| Pošta                             | 2009 | 2010 | 2011 | 2012 | 2013 | 2014 | 2015 |
|-----------------------------------|------|------|------|------|------|------|------|
| Poštanska kancelarija             | 134  | 177  | 177  | 177  | 177  | 177  | 177  |
| Poštanska kancelarija korišćena   | 130  | 166  | 166  | 166  | 166  | 166  | 166  |
| Poštanska kancelarija nekorišćena | 4    | 11   | 11   | 11   | 11   | 11   | 11   |

vor podataka: Pošta i Telekom Kosova

Grafikon 5. Broj korišćenih i nekorišćenih poštanskih kancelarija



## 4.2. Korisnici, impulsi i broj fiksnih telefonskih kabina

Tab. 5a. Korisnici, impulsi i kabine

| Fiksna telefonija | Broj fiksnih telefona                                |   | Ukupno   |                                      |
|-------------------|--|---|--|--------------------------------------|
|                   | Prosečni postojeći kapacitet u hiljade za tri meseca | Prosečni korišćeni kapaciteti u hiljade za tri meseca | Prosečan broj pretplatnika u hiljade za tri meseca | Broj impulsa u milione za tri meseca |
| K1 - 2009         | 222,2  | 74,6  | 74,6   | 80,7                                 |
| K2 - 2009         | 222,2  | 74,6  | 74,6   | 77,4                                 |
| K3 - 2009         | 222,2  | 83,3  | 83,3   |                                      |
| K4 - 2009         | 222,2  | 77,5  | 77,5   | 70,6                                 |
| K1 - 2010         | 222,2  | 76,5  | 76,5   | 73,0                                 |
| K2 - 2010         | 222,2  | 76,8  | 76,8   | 70,5                                 |
| K3 - 2010         | 222,2  | 82,8  | 82,8   | 56,7                                 |
| K4 - 2010         | 222,2  | 80,7  | 80,7   | 67,9                                 |
| K1 - 2011         | 222,2  | 78,4  | 78,4   | 65,3                                 |
| K2 - 2011         | 222,2  | 78,9  | 78,9   | 63,6                                 |
| K3 - 2011         | 222,2  | 82,4  | 82,4   | 59,7                                 |
| K4 - 2011         | 222,2  | 83,9  | 83,9   | 65,3                                 |
| K1 - 2012         | 222,2  | 86,2  | 86,2   | 35,4                                 |
| K2 - 2012         | 222,2  | 85,4  | 85,4   | 34,2                                 |
| K3 - 2012         | 222,2  | 84,5  | 84,5   | 34,2                                 |
| K4 - 2012         | 222,2  | 85,4  | 85,4   | 34,6                                 |
| K 1 2013          | 222,2  | 81,3  | 81,3   | 32,1                                 |
| K 2 2013          | 222,2  | 82,4  | 82,4   | 32,3                                 |
| K 3 2013          | 222,2  | 83,5  | 83,5   | 33,2                                 |
| K 4 2013          | 222,2  | 79,4  | 79,4   | 27,4                                 |
| K 1 2014          | 222,2  | 77,7  | 77,7   | 24,5                                 |
| K 2 2014          | 222,2  | 76,4  | 76,4   | 24,0                                 |
| K 3 2014          | 222,2  | 74,7  | 74,7   | 22,6                                 |
| K 4 2014          | 222,2  | 72,8  | 72,8   | 21,0                                 |
| K 1 2015          | 222,2  | 71,4  | 71,4   | 18,3                                 |
| K 2 2015          | 222,2  | 70,1  | 70,1   | 19,1                                 |
| K 3 2015          | 222,2  | 70,6  | 70,6   | 18,4                                 |
| K 4 2015          | 222,2  | 70,7  | 70,7   | 18,6                                 |
| K 1 2016          | 222,2  | 71,4  | 71,4   | 18,3                                 |
| K 2 2016          | 222,2  | 48,6  | 48,6   | 12,8                                 |

Izvor podataka: Pošta i Telekom Kosova



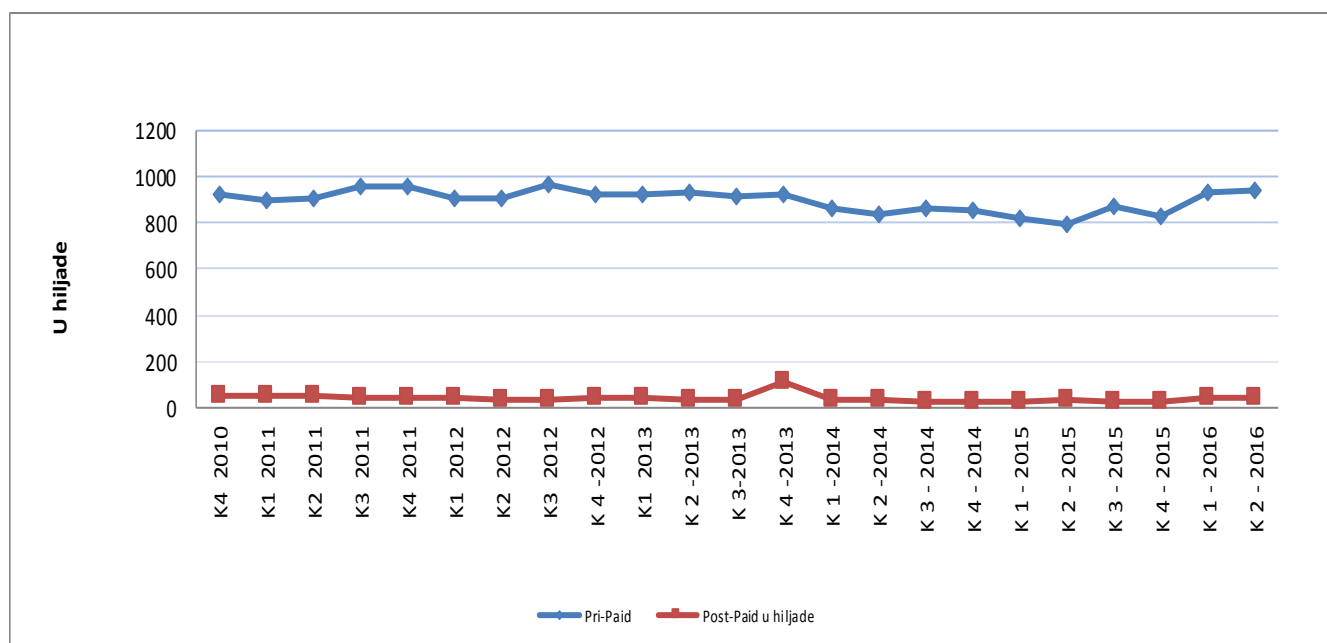
### 4.3. Korisnici i impulsi mobilne telefonije (VALA)

**Tab. 5b. Instalirani kapacitet i korisnici mobilne telefonije Vala u drugom kvartalu 2016.godine.**

| Mobilna telefonija | Ukupno                        |                               | Ukupno korisnici mobilne telefonije VALA u hiljade |
|--------------------|-------------------------------|-------------------------------|--|
|                    | Pri-Paid(na dopunu) u hiljade | Post-Paid(na račun) u hiljade |  |
| Kvartal            |                               |                               |  |
| K4 2010            | 926,89                        | 49,75                         | 976,64   |
| K1 2011            | 900,66                        | 49,92                         | 950,58   |
| K2 2011            | 904,70                        | 49,67                         | 954,36   |
| K3 2011            | 958,88                        | 45,77                         | 1004,64  |
| K4 2011            | 956,69                        | 45,23                         | 1001,92  |
| K1 2012            | 908,04                        | 45,67                         | 953,71   |
| K2 2012            | 904,69                        | 36,05                         | 940,74   |
| K3 2012            | 970,01                        | 36,24                         | 1006,25  |
| K 4 -2012          | 927,58                        | 39,32                         | 966,90   |
| K1 2013            | 927,58                        | 39,32                         | 966,90   |
| K 2 -2013          | 929,52                        | 34,84                         | 964,35   |
| K 3-2013           | 917,07                        | 34,85                         | 951,92   |
| K 4 -2013          | 914,62                        | 36,33                         | 950,95   |
| K 1 -2014          | 867,36                        | 30,79                         | 898,15   |
| K 2 -2014          | 840,04                        | 29,73                         | 869,76   |
| K 3 - 2014         | 863,62                        | 28,10                         | 891,72   |
| K 4 - 2014         | 854,73                        | 28,56                         | 883,29   |
| K 1 - 2015         | 820,31                        | 29,13                         | 849,44   |
| K 2 - 2015         | 797,89                        | 29,62                         | 827,51   |
| K 3 - 2015         | 867,88                        | 24,67                         | 892,55   |
| K 4 - 2015         | 828,70                        | 27,92                         | 856,61   |
| K 1 - 2016         | 935,91                        | 39,45                         | 975,36   |
| K 2 - 2016         | 943,08                        | 39,62                         | 982,70   |

zvor podataka: Pošta i Telekom Kosova

**Grafikon 5b. Pri-Paid ( na dopunu) i Post-Paid (na račun) korisnici**



# Agencija Statistike Kosova

## Kratak opis

**Agencija Statistike Kosova** je profesionalna institucija koja se bavi prikupljanjem, obradom i objavljivanjem službenih podataka statistika. Kao takav deluje od 1948.godine i prošao je kroz nekoliko istorijskih faza, strukturiran prema državnom uređenju tog vremena.

Dana 2. avgusta 1999, Agencija je nastavila svoj profesionalni rad (posle 9 godina prekida svih statističkih serija na štetu interesa Kosova), kao nezavisna institucija u okviru Ministarstva za državnu upravu. Od datum 12.12.2011 ove Agencije posluje u okviru Vlade Kosova. Kancelarija se finansira od Konsolidovanog budžeta Kosova, ali i od donatora za posebne projekte i tehničku profesionalnu podršku.

**Agencija Statistike Kosova** deluje na osnovu Zakona br.04/L-036, koji je stupio na snagu 12.12.2011. Strateški razvojni plan 2009-2013 je na srednjoročnoj implementaciji za razvoj statističkog sistema u korelaciji sa statistikama Evropske unije (EUROSTAT-a).

**Agencija Statistike Kosova** ima sledeću organizacionu strukturu: *Departmane za proizvodnju statistika (Departman za ekonomske statistike i nacionalnih računa, Departman za statistiku stanovništva, Departman poljoprivrede i životne sredine i Departman za socijalne statistike. **Departmani podrške**; Departman za metodologiju i informatičku tehnologiju, Departman za politike, planiranja, kordinacije i komunikacije, Departman popis i istraživanje i Departman administracije. U okviru Agencije takođe je obrazovana i Regionalne kancelarije su u Đakovici, Gnjilanu, Mitrovici, Peći, Prizrenu, Prištini i Uroševcu.*

Broj zaposlenih i budžet još uvek su ograničeni. Zaposleni su ukupno 139 radnika, od njih 104 (74,8%) u sedištu Agencija, dok u regionalnim kancelarijama 35 (25,2%), sa kvalifikacionom strukturom: 70,5,4% sa visokom stručnom spremom prema 29,5% sa srednjom stručnom spremom.

Mi imamo profesionalnu i tehničku saradnju sa svim ministarstvima Vlade Kosova, a posebno sa Ministarstvom ekonomije i finansija, Centralnom bankom Kosova, sa međunarodnim institucijama, EUROSTAT-om, Međunarodnim monetarnim fondom, Svetskom bankom, SIDA iz Švedske, DFID-om, UNFPA, UNDP, UNICEF i sa statistikama zemalja u regionu.

**Agencija Statistike Kosova** skoro u potpunosti pokriva teritoriju Republike Kosova, na osnovu strukture statističkih krugova, kao osnovna i jedina jedinica na nivou zemlje. Sva istraživanja sprovedena na terenu koriste uzorke koji pokrivaju ove popisne statističke krugove ali, i metodologiju skladu sa međunarodnim preporukama. Tokom prikupljanja statističkih podataka i izveštaja od izveštajnih jedinica angažuju se: stručnjaci, tehničari, administratori, građani mesnih kancelarija, terenski popisivači regionalnih kancelarija.

U 2011 smo uspešno realizovali projekat Popisa stanovništva, domaćinstava i stanova, koji nije sproveden od 1981 godine. Rezultati dobijeni iz Popisa će imati značajnu ulogu u sastavljanju razvojnog politike.

**Misija agencije**; da zadovolji potrebe korisnika sa kvalitetnim, blagovremenim i objektivnim statističkim podacima, u vremenu i prostoru, tako da korisnici imaju pouzdane osnovne redovne preglede u interesu planiranja i razvoja tokom izrade projekata na opštinskom nivou i nivou zemlje. Da podrži vladine institucije, naučne institute, i akademiju, poslovna preduzeća kao i samostalne istraživače u cilju obezbeđivanja odgovarajućih informacija donosiocima odluka i drugim korisnicima na Kosovu.

## Adresa: AGENCIJA ZA STATISTIKE KOSOVA,

Ul. "Zene Salihu", br. 4, 10000 Priština

- **Telefon:** +381 (0) 38 200 31 129  
Izvršni direktor: +381 (0) 38 200 31 112
- **Fax:** +381 (0) 38 235 033
- **E-mail:** [infoask@rks-gov.net](mailto:infoask@rks-gov.net)
- **Veb-stranica:** <http://ask.rks-gov.net/>