



Republika e Kosovës
Republika Kosova-Republic of Kosovo
Qeveria - Vlada - Government
Zyra e Kryeministrit –Ured Premijera –Office of the Prime Minister
Agjencia e Statistikave të Kosovës - Agencija za Statistike Kosova - Kosovo Agency of Statistics

Seria 5: Statistikat Sociale

Statistikat e Arsimit 2013/2014



AGJENCIA E STATISTIKAVE TË KOSOVËS
AGENCIJA ZA STATISTIKE KOSOVA
KOSOVO AGENCY OF STATISTICS



Republika e Kosovës
Republika Kosova-Republic of Kosovo
Qeveria - Vlada - Government
Zyra e Kryeministrit –Ured Premijera –Office of the Prime Minister
Agjencia e Statistikave të Kosovës - Agencija za Statistike Kosova - Kosovo Agency of Statistics

Seria 5: Statistikat Sociale

Statistikat e Arsimit 2013/2014



AGJENCIA E STATISTIKAVE TË KOSOVËS
AGENCIJA ZA STATISTIKE KOSOVA
KOSOVO AGENCY OF STATISTICS

Botuesi: Agjencia e Statistikave të Kosovës (ASK)

Data e botimit: Dhjetor, 2014

© : Agjencia e Statistikave të Kosovës

Riprodhimi autorizohet nëse tregohet burimi.

E shtypur nga: K.G.T, Prishtinë, Kosovë

Informata të shumta janë në dispozicion në internet,
ku mund të qasenë përmes veb-faqes së ASK-së
në internet <http://ask.rks-gov.net/>

P a r a t h ë n i a

Publikimi vjetor i Statistikave të Arsimit për vitin shkollor 2013/2014, botuar nga Agjencia e Statistikave të Kosovës (ASK), përkatësisht Departamenti i Statistikave Sociale (DSS) si qëllim kryesor ka të informoj Institucionet vendimmarrëse dhe publikun e gjerë me informacione statistikore lidhur me treguesit statistikor të arsimit.

Ky publikim përmban të dhëna statistikore për Institucionet parashkollore, parafillor, statistikat e arsimit fillor dhe arsimin e mesëm të ulët, statistikat e arsimit fillor dhe arsimin e mesëm të ulët në shkolla speciale, statistikat e arsimit të mesme të lartë në shkollat speciale, statistikat e arsimit të mesëm të lartë si dhe statistikat për arsimin universitar. Njësitë raportuese për grumbullimin e të dhënave janë çerdhet/kopshtet - parashkollorët, shkollat fillore dhe të mesme të ulëta, shkollat e mesme të larta, Administrata Qendrore e Universitetit të Prishtinës, e Universitetit të Pejës, e Universitetit të Gjilanit, e Universitetit të Gjakovës.

Universiteti i Prizrenit nuk ka raportuar për numrin e Studentëve që ka.

Për grumbullimin e të dhënave janë shfrytëzuar këta pyetësor:

- Pyetësorët për parashkollor
- Pyetësorët për arsimin fillor dhe arsimin e mesëm të ulët
- Pyetësorët për arsimin e mesëm të lartë
- Pyetësorët për arsimin fillor dhe arsimin e mesëm të ulët në shkolla speciale
- Pyetësorët për arsimin e mesëm të lartë në shkolla speciale

ASK-ja, u është mirënjohës të gjithë atyre të cilët kanë kontribuar në përgatitjen e këtij publikimi, po ashtu falënderojmë zyrën e organizatës SIDA /Statistikat e Suedisë për ofrimin e mbështetjes profesionale, Zyrën e UNICEF-it për kontributin që kanë dhënë në ngritjen e cilësisë së këtij publikimi, përfaqësuesit e Drejtorateve të Arsimit në nivel Komunal si dhe stafin e zyrave rajonale të ASK-së të cilët kanë kontribuar në grumbullimin e këtyre të dhënave.

Mirëpresim të gjitha vërejtjet, propozimet dhe komentet në adresën *social@rks-gov.net* me qëllim të ngritjes së kualitetit të publikimit në të ardhmen .

Për përgatitjen e publikimit kontribuan:

Dr.sc. Bashkim Bellaqa - Drejtor i Departamentit të Statistikave Sociale
Znj. Naime Rexhepi – Udhëheqëse e Divizionit të Statistikave Sociale
Znj. Senavere Radoni – Bahtijari - Zyrtare e lartë e statistikave të arsimit
Znj. Advie Uka - Zyrtare e statistikave të arsimit
Z. Liridon Uka – IT Programer
Z. Ahmet Cakolli - Zyrtar për dizajnim

Dhjetor, 2014

Kryeshefi Ekzekutiv i ASK-së,
Isa Krasniqi

Lista e shkurtesave

| | | |
|----------|---|--|
| ASK | - | Agjencia e Statistikave të Kosovës |
| DSS | - | Departamenti i Statistikave Sociale |
| MASHT | - | Ministria e Arsimit Shkencës dhe Teknologjisë |
| ISCED 97 | - | Klasifikimi i Standardeve Ndërkombëtare të Arsimit |
| SHBA | - | Shkolla e Biznesit Aplikativ |
| SHTA | - | Fakulteti i Shkencave Teknike Aplikative |
| - | - | Nuk aplikohet |
| : | - | Shifra nuk është disponibël |

Përmbajtja

Faqe

| | |
|--|-----------|
| Kategoritë e sistemit të arsimit në Kosovë të klasifikuara sipas - ISCED 97..... | 7 |
| KAPITULLI I..... | 9 |
| Informata të përgjithshme..... | 9 |
| - Koha e vrojtimit, afatet, pjesëmarrësit në hulumtim | 10 |
| Informata të përgjithshme..... | 12 |
| Mungesa e të dhënave (mosmbulueshmëria)..... | 13 |
| Lista e propozuar e tregueseve..... | 13 |
| Të dhënat / treguesit për arsim..... | 14 |
| Numri i fëmijëve, nxënësve dhe studentëve në përqindje në arsimin privat 2013/2014..... | 16 |
| Numri i mësimdhënësve sipas niveleve në përqindje në arsimin publik 2013/2014..... | 17 |
| Numri i mësimdhënësve sipas niveleve në përqindje në arsimin privat 2013/2014 | 18 |
| Shpenzimet për edukim sipas të dhënave të Anketës së buxhetit të ekonomive familjare të vitit 2013 | 19 |
| Shkalla e analfabetizmit në Kosovë 1999-2009 | 19 |
| Numri i edukatorëve, numri i fëmijëve në arsimin parashkollor për vitet shkollore 2008/2009, 2009/2010, 2010/2011, 2011/2012, 2012/2013, 2013/2014 | 20 |
| Shkollat, paralelet, nxënësit dhe mësimdhënësit në arsimin fillor dhe arsimi i mesëm i ulët për vitet shkollore 2008/2009, 2009/2010, 2010/2011, 2011/2012, 2012/2013, 2013/2014 | 20 |
| Shkollat, paralelet, nxënësit dhe mësimdhënësit në arsimin e mesëm të lartë për vitet shkollore 2008/2009, 2009/2010, 2010/2011, 2011/2012, 2012/2013 | 21 |
| K A P I T U L L I II Niveli 0 - Arsimi Parashkollor..... | 23 |
| Numri i fëmijëve të regjistruar sipas grupeve në çerdhe dhe parashkollor 2013/2014 | 27 |
| Mosha e fëmijëve në çerdhe dhe parashkollor 2013/2014 | 28 |
| Numri i fëmijëve në çerdhe dhe parashkollor sipas përkatësisë etnike 2013/2014 | 29 |
| Numri i fëmijëve të regjistruar për herë të parë në çerdhe dhe parashkollor sipas moshës 2013/2014..... | 30 |
| Edukatorët dhe numri i fëmijëve për edukatorë në çerdhe dhe parashkollor 2013/2014 | 31 |
| Edukatorët në çerdhe dhe parashkollor sipas kualifikimit 2013/2014 | 32 |
| Edukatorët në çerdhe dhe parashkollor sipas përkatësisë etnike 2013/2014 | 33 |
| Numri i fëmijëve të regjistruar sipas grupeve në çerdhet private 2013/2014..... | 34 |
| Mosha e fëmijëve në çerdhe dhe parashkollor në institucione private 2013/2014 | 34 |
| Numri i fëmijëve të regjistruar për herë të parë në çerdhe dhe parashkollor në institucione private sipas moshës 2013/2014 | 35 |
| Edukatorët dhe numri i fëmijëve për edukator në çerdhet private 2013/2014 | 35 |
| Edukatorët në çerdhe dhe parashkollor sipas kualifikimit në institucione private 2013/2014 | 36 |
| Edukatorët në çerdhe dhe parashkollor në institucione private sipas orarit të punës 2013/2014 | 36 |
| K A P I T U L L I III Niveli 1+2 – ARSIMI FILLOR DHE ARSIMI I MESËM I ULËT | 37 |
| Shkollat, paralelet sipas nivelit arsimor në arsimin fillor dhe arsimin e mesëm të ulët 2013/2014 | 41 |
| Paralelet, nxënësit dhe mësimdhënësit në arsimin fillor 2013/2014 | 42 |
| Paralelet, nxënësit dhe mësimdhënësit në arsimin e mesëm të ulët 2013/2014 | 43 |
| Shkollat, paralelet, nxënësit dhe mësimdhënësit në arsimin fillor dhe arsimin e mesëm të ulët 2013/ 2014..... | 44 |
| Numri i nxënësve sipas nivelit arsimor në arsimin fillor 2013/2014 | 45 |
| Numri i nxënësve sipas nivelit arsimor në arsimin e mesëm të ulët 2013/2014 | 46 |
| Numri i nxënësve sipas nivelit arsimor në arsimin fillor dhe arsimin e mesëm të ulët 2013/2014 | 47 |
| Numri i nxënësve sipas moshës në arsimin fillor, 2013/2014 | 48 |
| Numri i nxënësve sipas moshës në arsimin e mesëm të ulët 2013/2014 | 49 |
| Numri i nxënësve sipas përkatësisë etnike në arsimin fillor dhe arsimin e mesëm të ulët 2013/2014..... | 50 |

| | |
|--|----|
| Numri i mësimdhënësve sipas përgatitjes profesionale gjithsej në arsimin fillor 2013/2014 | 51 |
| Numri i mësimdhënësve sipas përgatitjes profesionale në arsimin e mesëm të ulët 2013/2014 (vazhdimi) | 52 |
| Numri i mësimdhënësve në arsimin fillor dhe arsimin e mesëm të ulët sipas orarit të punës 2013/2014 | 53 |
| Numri i mësimdhënësve sipas përkatësisë etnike në arsimin fillor dhe arsimin e mesëm të ulët 2013/2014 | 54 |
| Numri i nxënësve të cilët kanë përfunduar vitin shkollor në arsimin fillor dhe arsimin e mesëm të ulët (qershor+gusht) 2012/2013 | 55 |
| Numri i nxënësve sipas klasave që kanë përfunduar vitin shkollor në arsimin fillor (qershor+gusht) 2012/2013 | 56 |
| Numri i nxënësve sipas klasave që kanë përfunduar vitin shkollor në arsimin e mesëm të ulët (qershor+gusht) 2012/2013 (vazhdimi) | 57 |
| Lëvizjet e nxënësve në arsimin fillor dhe arsimin e mesëm të ulët 2012/2013 | 58 |
| Shkollat dhe paralelet sipas nivelit arsimor në arsimin fillor dhe arsimin e mesëm të ulët privat 2013/2014 | 59 |
| Paralelet, nxënësit dhe mësimdhënësit në arsimin fillor privat 2013/2014 | 59 |
| Paralelet, nxënësit sipas nivelit arsimor në arsimin e mesëm të ulët privat 2013/2014 | 60 |
| Shkollat, paralelet, nxënësit, mësimdhënësit në arsimin fillor dhe arsimin e mesëm të ulët privat 2013/2014 | 60 |
| Numri i nxënësve sipas nivelit arsimor në arsimin fillor dhe arsimin e mesëm të ulët privat 2013/2014 | 61 |
| Numri i nxënësve sipas moshës në arsimin fillor privat 2013/2014 | 61 |
| Numri i nxënësve sipas moshës në arsimin e mesëm të ulët privat 2013/2014 | 62 |
| Përkatësia etnike e nxënësve në arsimin fillor dhe arsimin e mesëm të ulët privat 2013/2014 | 62 |
| Numri i mësimdhënësve sipas përgatitjes profesionale gjithsej në arsimin fillor privat 2013/2014 | 63 |
| Numri i mësimdhënësve sipas përgatitjes profesionale në arsimin e mesëm të ulët privat 2013/2014 | 63 |
| Numri i mësimdhënësve në arsimin fillor dhe arsimin e mesëm të ulët privat 2013/2014 | 64 |
| Struktura etnike e mësimdhënësve në arsimin fillor dhe arsimin e mesëm të ulët privat 2013/2014 .. | 64 |
| Numri i nxënësve të cilët kanë përfunduar vitin shkollor në arsimin fillor privat (qershor+gusht) 2012/2013 | 65 |
| Numri i nxënësve të cilët kanë përfunduar vitin shkollor në arsimin e mesëm të ulët privat (qershor+gusht) 2012/2013 | 65 |
| Numri i nxënësve të cilët kanë përfunduar vitin shkollor në arsimin fillor dhe arsimin e mesëm të ulët privat 2012/2013 | 66 |
| Numri i nxënësve sipas klasave që kanë përfunduar vitin shkollor në arsimin fillor privat (qershor+gusht) 2012/2013 | 66 |
| Numri i nxënësve sipas klasave që kanë përfunduar vitin shkollor në arsimin e mesëm të ulët privat (qershor+gusht) 2012/2013 | 67 |
| Lëvizjet e nxënësve në arsimin fillor dhe arsimin e mesëm të ulët privat 2012/2013 | 67 |
| K A P I T U L L I IV Niveli 3 – ARSIMI I MESËM I LARTË | 69 |
| Shkollat, paralelet, mësimdhënësit, nxënësit në arsimin e mesëm të lartë publik 2013/2014 | 73 |
| Numri i paraleleve në arsimin e mesëm të lartë publik 2013/2014 | 74 |
| Numri i nxënësve në arsimin e mesëm të lartë publik sipas klasëve 2013/2014 | 75 |
| Numri i nxënësve në arsimin e mesëm të lartë publik sipas klasëve në gjimnaze 2013/2014 | 76 |
| Numri i nxënësve në arsimin e mesëm të lartë publik në shkollat profesionale sipas klasëve 2013/2014 | 77 |
| Numri i nxënësve sipas moshës në arsimin e mesëm të lartë publik 2013/2014 | 78 |
| Numri i nxënësve sipas moshës në gjimnaze, arsimit të mesëm të lartë publik 2013/2014 | 79 |
| Numri i nxënësve sipas moshës në arsimin e mesëm të lartë publik në shkollat profesionale 2013/2014 | 80 |
| Nxënësit në arsimin e mesëm të lartë publik sipas përkatësisë etnike 2013/2014 | 81 |
| Numri i mësimdhënësve gjithsej në arsimin e mesëm të lartë publik sipas përgatitjes Profesionale 2013/2014 | 82 |
| Numri i mësimdhënësve në arsimin e mesëm të lartë publik (gjimnaz dhe arsimin profesional) 2013/2014 | 83 |

| | |
|--|------------|
| Numri i mësimdhënësve në arsimin e mesëm të lartë publik sipas përkatësisë etnike 2013/2014 | 84 |
| Numri i nxënësve në përfundim të vitit shkollor (qershor / gusht) arsimit të mesëm të lartë publik 2012/2013..... | 85 |
| Numri i nxënësve në përfundim të vitit shkollor (qershor/gusht) në gjimnaze arsimit publik 2012/2013..... | 86 |
| Numri i nxënësve në përfundimin vitit shkollor (qershor / gusht) arsimin e mesëm të lartë publik në shkollat profesionale 2012/2013 | 87 |
| Numri i nxënësve që braktisin klasat në gjimnaz, arsimit të lartë publik 2012/2013 | 88 |
| Numri i nxënësve që braktisin klasat në shkollat profesionale, arsimit të lartë publik 2012/2013 | 89 |
| Shkollat, paralelet, mësimdhënësit, nxënësit në arsimin e mesëm të lartë në shkollat private 2013/2014..... | 90 |
| Numri i paraleleve në arsimin e mesëm të lartë në shkollat private 2013/2014 | 90 |
| Numri i nxënësve në arsimin e mesëm të lartë në shkollat private 2013/2014..... | 91 |
| Numri i nxënësve në arsimin e mesëm të lartë në shkollat private (gjimnazet) 2013/2014..... | 91 |
| Numri i nxënësve në arsimin e mesëm të lartë në shkollat private (profesionale) 2013/2014 | 92 |
| Numri i nxënësve sipas moshës, arsimit të lartë në shkollat private 2013/2014 | 92 |
| Numri i nxënësve sipas moshës në gjimnaze, arsimit të lartë në shkollat private 2013/2014..... | 93 |
| Numri i nxënësve dhe mosha në arsimin e mesëm të lartë në shkollat profesionale private 2013/2014..... | 93 |
| Numri i nxënësve në arsimin e mesëm të lartë në shkollat private sipas përkatësisë etnike 2013/2014..... | 94 |
| Numri i mësimdhënësve në arsimin e mesëm të lartë në shkollat private 2013/2014..... | 94 |
| Numri i mësimdhënësve në arsimin e mesëm të lartë në shkollat private sipas përkatësisë etnike 2013/2014..... | 95 |
| Numri i nxënësve që përfunduan në vitin shkollor (qershor / gusht) 2012/2013, arsimit të mesëm të lartë në shkollat private | 95 |
| Numri i nxënësve në përfundim të vitit shkollor, arsimin e mesëm të lartë në shkollat private në gjimnaz (qershor / gusht) 2012/2013 | 96 |
| Numri i nxënësve që përfunduan vitin shkollor 2012/2013, arsimit profesional (qershor / gusht), në shkollat private..... | 96 |
| K A P I T U L L I V Niveli 1+2 - ARSIMI FILLOR DHE I MESËM I ULËT SPECIAL | 97 |
| Niveli 3 - ARSIMI I MESËM I LARTË SPECIAL | 97 |
| Numri i shkollave, numri i paraleleve, numri i nxënësve dhe arsimtarëve në arsimin fillor dhe të mesëm të ulët special 2013/2014 | 99 |
| Shkollat, paralelet, mësimdhënësit, nxënësit në arsimin fillor dhe të mesëm të ulët special 2013/2014..... | 100 |
| Numri i nxënësve në arsimin fillor special sipas moshës 2013/2014..... | 101 |
| Numri i nxënësve në arsimin e mesëm të ulët special sipas moshës 2013/2014..... | 102 |
| Numri i shkollave, numri i nxënësve, i mësimdhënësve në shkollat e mesme të larta speciale 2013/2014..... | 103 |
| K A P I T U L L I VI Niveli 5+6 – STATISTIKAT PËR ARSIMIN UNIVERSITAR..... | 105 |
| Numri i studentëve të regjistruar për herë të parë në Universitetin e Prishtinës 2013/2014 | 107 |
| Numri i studentëve në Universitetin e Prishtinës në vitin akademik 2013/2014 | 108 |
| Numri i studentëve sipas përkatësisë nacionale që studiojnë në Universitetin e Prishtinës në vitin akademik 2013/2014..... | 109 |
| Stafi Akademik sipas fakulteteve në Universitetin e Prishtinës 2013/2014 | 110 |
| Numri i studentëve të diplomuar në periudhën 2012/2013 sipas Deklaratës së Bolonjës në Universitetin e Prishtinës..... | 111 |
| Numri i kandidatëve të diplomuar në studimet Master 2012/2013 në Universitetin e Prishtinës..... | 112 |
| Numri i studentëve të regjistruar në studime posdiplomike, Master sipas gjinisë dhe viteve të studimeve për vitin akademik 2013/2014 në Universitetin e Prishtinës | 113 |
| Numri i studentëve në Universitetin e Pejës në vitin akademik 2013/2014 | 114 |

| | |
|---|-----|
| Numri i studentëve sipas përkatësisë nacionale që studiojnë në Universitetin e Pejës në vitin akademik 2013/2014 | 115 |
| Stafi Akademik sipas fakulteteve në Universitetin e Pejës 2013/2014..... | 115 |
| Numri i studentëve në Universitetin e Gjilanit në vitin akademik 2013/2014..... | 116 |
| Numri i studentëve sipas përkatësisë nacionale që studiojnë në Universitetin e Gjilanit në vitin akademik 2013/2014 | 117 |
| Stafi Akademik sipas fakulteteve në Universitetin e Gjilanit 2013/2014..... | 117 |
| Stafi Akademik sipas fakulteteve në Universitetin e Gjilanit 2013/2014..... | 119 |

Nivelet e sistemit të arsimit në Kosovë

Kategoritë e sistemit të arsimit në Kosovë të klasifikuara sipas - ISCED 97

Tab. 1.

| Përshkrimi i kategorive të ISCED 97 | Kategoritë e ISCED 97 | Grup-mosha/klasa | Nivelet e sistemit të arsimit në Kosovës (të zgjedhura) |
|--|------------------------------|---|---|
| Arsimi parashkollor | 0 | > 3 vjeç > 5 vjeç > 6 vjeç | Arsimi parashkollor, çerdhe, 3 deri 6 vjeç |
| Arsimi fillor | 1 | Klasa 1 Klasa 2 Klasa 3 Klasa 4 Klasa 5 | Arsimi fillor, 5 vite (6 deri 11 vjeç) |
| Arsimi i mesëm i ulët | 2 | Klasa 6 Klasa 7 Klasa 8 Klasa 9 | Arsimi i mesëm i ulët, 4vite (12 deri 15 vjeç) |
| Arsimi i mesëm i lartë | 3 | Klasa 10 Klasa 11 Klasa 12 Klasa 13 | Arsimi i mesëm i lartë, gjimnazi dhe shkollat profesionale 3 dhe 4 vjeç (15 deri 19 vjeç) |
| Arsimi i post-sekondar jo terciar | 4 | Studimet e profesionale 6 muaj deri 2 vjet | Niveli i lartë i arsimit profesional post sekondar (19 deri 24 vjeç) |
| Faza e parë e arsimit terciar | 5 | Studimet e shkallës së parë dhe Studimet master | Për të definuar këtë nivel është përdorur vetëm definicioni i ISCED 97 (19 deri 26 vjeç) |
| Faza dytë e arsimit terciar | 6 | Studimet e doktoraturës | Për të definuar këtë nivel është përdorur vetëm definicioni i ISCED 97 (22 deri 26 vjeç) |

Burimi: MASHT

KAPITULLI I

Informata të përgjithshme

- Koha e vrojtimit, afatet, pjesëmarrësit në hulumtim

Raportimi i të dhënave mbi punën e institucioneve parashkollore dhe çerdheve bëhet sipas gjendjes më 30, ndërsa raportimi i punës në shkolla fillore të mesme të ulët dhe të mesme të larta bëhet një herë në vit gjatë vitit shkollor ku merren dy gjendje 30 shtatori fillimi i vitit shkollor dhe 31 gushti të vitit raportues.

Agjencia e Statistikave të Kosovës i shpërndan pyetësorët dhe regjistrat në Drejtoratet regjionale, ku ata më anë të postës ose nëpërmjet Drejtorisë Komunale të Arsimit shpërndajnë pyetësorët nëpër shkolla dhe çerdhe në mbarë territorin që ato Drejtorate regjionale mbulojnë. Shkollat individualisht i kthejnë pyetësorët në Drejtorate regjionale dhe pyetësorët e kontrolluar kthehen në Agjencinë e Statistikave të Kosovës.

Sistemi edukativ mbulon institucionet publike dhe tani disa institucione private nga parashkollorët deri te arsimi terciar. Të gjitha nivelet e arsimit janë të klasifikuara sipas Klasifikimit Standard Ndërkombëtar të Arsimit (ISCED 97).

Të dhënat në arsimin post-sekondar vijnë nga Universiteti i Prishtinës dhe Universiteti i Prizrenit. Burim i të dhënave për statistikën e arsimit janë: Çerdhet, Parashkollorët, Shkollat fillore dhe shkollat e mesme publike dhe disa private, Administrata e Universitetit të Prishtinës, Administrata e Universitetit të Prizrenit, Ministria e Arsimit Shkencës dhe Teknologjisë të Kosovës .

Publikimet gjinden në formë elektronike në faqen ueb-site: www.rks-gov.net/esk

- Përpunimi i të dhënave

Kontrollimi dhe përfshirja e pyetësorëve bëhet me programin SQL në Agjencinë e Statistikës së Kosovës. Të dhënat e Statistikave të arsimit nxirren përmes programit SPSS.

- Shkollat fillore dhe të mesme të ulët, shkollat e mesme të larta Qëllimi i hulumtimit

Qëllimi i statistikës së arsimit është që të japë dokumentacionin statistikor, i cili mundëson përcjelljen dhe analizën e të gjitha llojeve dhe veprimtarive të arsimit, për punën dhe funksionimin e disa shkollave si institucione të proceseve arsimore, si dhe përparimin arsimor, arsimin e popullsisë dhe rezultatin e shkollimit.

Spektori i statistikave të arsimit në kuptim të gjerë grumbullon, përpunon dhe publikon të dhënat për arsimin fillor të mesëm të ulët, të mesëm të lartë pa marrë parasysh drejtimin dhe llojin e shkollës.

Ka bazë të përbashkët të definicionit dhe klasifikimit të cilat mundësojnë të fitohen rezultate të menjëhershme për llojin e të gjitha shkollave, në të vërtet karakteristikat e llojeve të disa shkollave dhe në shikim të metodave të cilat përdoren në veprimet statistikore.

- Njësia raportuese

Njësi raportuese janë institucionet parashkollore, çerdhet, njësitë pranë shkollave publike e disa private, Universiteti i Prishtinës dhe ai i Prizrenit.

Pyetësorin statistikor për nxënësit e regjistruar në shkolla e plotëson secila shkollë e pavarur, plotëson dhe për paralelet e ndara në përbërje të vet, e cila ka funksionuar në kohën kur është dashur të plotësohet raporti.

- Njësia e vrojtimit

Duke u bazuar në karakterin e shkollimit, përkatësisht në grupimet e popullsisë të cilëve ju ka dedikuar shkollimi dallojmë:

- shkollimi i rregullt,
- shkollimi special,
- shkollimi i të rriturve,
- shkollimi plotësues (muzikë dhe balet).

Andaj njësitë e vrojtimit janë:

- a) Çerdhet, parashkollorët, arsimin fillor dhe arsimit i mesëm i ulët, arsimit i mesëm i lartë, si njësi e veçantë merret secila shkollë e cila në mënyrë të organizuar është e lidhur me shkollën amë e ndodhet në lokal të veçantë. Gjithashtu nëse në përbërje të një shkolle të mesme të lartë gjenden disa njësi në përbërje të disa llojeve p.sh. gjimnaze, shkolla teknike industriale sipas definicionit konsiderohen shkolla të veçanta.
- b) Shkollat speciale – fillore dhe të mesme të ulët, të mesme të larta i dedikohen fëmijëve dhe rinisë më vështirësi në zhvillim. Shkollat speciale mund të jenë të pavarura ose në shkollë të rregullt me drejtori të përbashkët.

Definicioni i nocioneve themelore

Organizimi shoqëror i edukimit parafillor të fëmijëve nënkupton kujdesin me program të caktuar për edukimin e fëmijëve prej moshës pesë deri gjashtë vjeçar. Kujdesi dhe edukimi parafillor organizohet dhe realizohet në zhvillimin e drejtë psikofizik të fëmijëve me shprehitë elementare higjienike, përfitimi i diturive elementare për natyrën, punën dhe jetën të cilat ndikojnë në zhvillimin intelektual. Arsimit parashkollor dhe parafillor paraqet nivelin 0 sipas Klasifikimit Standard Ndërkombëtar të Arsimit (ISCED 97), dhe është i organizuar në: Edukim parashkollor dhe parafillor:

- Institucione parashkollore me fëmijë të moshës 1 deri 6 vjeçare
- Çerdhe dhe grupe të moshës 1 deri 3 vjeçar
- Çerdhe dhe grupe edukimi prej moshës 3 deri 6 vjeçar
- Paralele parafillore që përfshijnë fëmijët e moshës 5 deri në 6 vjeç

Arsimi fillor dhe i mesëm i ulët është dedikuar për fëmijë dhe rini të cilët në moshë të caktuar dhe në pikëpamje shpirtërore dhe fizike janë në gjendje të arsimohen.

Arsimi fillor zgjatë pesë vite dhe është i obligueshëm për të gjithë nxënësit sipas rregullës prej gjashtë vjeç deri në moshë njëmbëdhjetë vjeçare të jetës.

Arsimi i mesëm i ulët zgjat katër vite dhe është i obligueshëm për të gjithë nxënësit sipas rregullës prej dymbëdhjetë deri në moshën pesëmbëdhjetë vjeç.

Qëllimi i arsimimit është fitimi i njohurive të përgjithshme dhe diturive profesionale, që te nxënësi të ndikojë në zhvillimin e pavarur të interesit për kryerjen e detyrave, kreativitetit, shijes, estetikës dhe kritereve. Nxënësi të mësoj shkrim, komunikim, të llogaritë, dituritë dhe principet e teknologjisë.

Qëllimi dhe detyrat e arsimit realizohen sipas programit arsimor të caktuar.

Arsimi i mesëm i lartë është veprimtari e cila pas arsimit fillor dhe të mesëm të ulët mundëson fitimin e njohurive për punë ose shkollim të mëtutjeshëm.

Lloji i shkollave të mesme të larta ndahen në gjimnaze, shkolla profesionale dhe shkolla artistike.

Informata të përgjithshme

Shkolla

Në statistikën e arsimit shkollë quhet grupi i nxënësve të cilët marrin njohuri të caktuara me plan dhe lloj të caktuar pa marrë parasysh shkollat a janë të varura apo të pavarura. Secila njësi gjeografike(objekt shkollor) merret si njësi shkollore.

Paralelet

Janë grupi i nxënësve të cilët në të njëjtin lokal mësojnë gjatë vitit shkollor me planprograme të caktuara nga mësimdhënësit. Paralelet sipas llojit mund të jenë të pa kombinuara dhe të kombinuara ku vijojnë mësimin nxënësit e klasës së parë, dytë, tretë etj për shkak të numrit të vogël të nxënësve.

Klasat

Klasë quhet shkalla e shkollimit në të cilën nxënësit në intervalin e caktuar më së gjati në një vit shkollor fitojnë njohuri të caktuara, sipas planprogramit mësimor të shkollës së caktuar.

Nxënësit e një klase mund të jenë të shpërndarë në një apo më shumë paralele për arsye të numrit të madh të nxënësve, kur një klasë janë të regjistruar më tepër nxënës. Atëherë këto klasa quhen klasa paralele.

Klasa e kryer është ajo klasë kur nxënësi fiton të drejtën të del në klasë më lartë me dhënien e provimit përfundimtar apo me dhënien e provimit të maturës.

Grupet

Me grupe në çerdhe dhe parashkollorë paraqiten grupet e fëmijëve që janë të formuara duke u bazuar në moshën e fëmijëve, ku secili institucion parashkollor dhe parafillor i ndan fëmijët në bazë të moshës, ndërsa me grup të përzier nënkuptohen ato grupe të fëmijëve në të cilat grupe moshë e fëmijëve është e përzier, d.m.th. nuk janë fëmijë të të njëjtës moshë.

Nxënësi

Nxënës është pesoni i cili është regjistruar në shkollë me qëllim të ndjek mësimin e shkollës përkatëse dhe ka status të nxënësit të rregullt. Nxënësi i rregullt fiton të drejtën të regjistrohet në klasën e ardhshme nëse është i notuar në të gjitha lëndët me nota pozitive. Nxënësi i cili duhet të përsërisë klasën (përsëritësi) është ai nxënës i cili në fund të vitit shkollor është i notuar më dy e më tepër lëndë me nota të dobëta ose i cili nuk e ka kaluar riprovimin ose provimin klasor.

Mësimdhënësit

Punën arsimore në shkollat fillore dhe të mesme të ulët e kryejnë mësimdhënësit dhe bashkëpunëtorët profesional. Mësimin klasor e zhvillojnë mësuesit prej klasës së parë deri në të pestën, ndërsa në mësimin lëndor prej klasës gjashtë deri në të nëntën e zhvillojnë arsimtarët. Mësimdhënësit në shkollat e mesme të larta janë: Profesorët, bashkëpunëtorët profesional, mësimdhënësit profesional. Bashkëpunëtorët profesional e organizojnë dhe kryejnë punë profesionale të cilat janë të lidhura për punët në shkollat e mesme të larta, ata janë pedagogu, psikologu, defektologu, mjeku, punëtori social, programori. Në shkollë udhëheq drejtori dhe këshilli drejtues.

Rrjeti i shkollave

Me rrjetin e shkollave nënkuptojmë shpërndarjen territoriale të disa llojeve të shkollave. Gjendja numerike e disa shkollave tregon potencialin e mundësive të popullsisë që të absorboj arsimimin e shkollave të caktuara dhe drejtimeve të shkollimit. Rrjeti i shkollimit të obligueshëm tregon në cilën masë obligueseve të shkollimit iu mundëson shkollimi i plotë fillor dhe i mesëm i ulët. Rrjeti i shkollave të mesme, numri, lloji dhe kapaciteti duhet t'i përshtaten kërkesave ekonomike dhe shoqërore me qëllim të aftësisë të kuadrit sipas kërkesave të atyre veprimtarive të cilat janë në interes të vendit.

Informacion i mbledhur në nivel kombëtar

Gjatë periudhës 2012/2013 pyetësorët janë dërguar në 2020 ente të edukimit. Janë përgjigjur gjithsej 1787 pyetësor. Një pjesë e mos përgjigjeve vijnë nga sektori privat, të cilët ushtrojnë aktivitetin ekonomik, por ende nuk janë të licencuar. Një pjesë tjetër ende nuk janë ndërgjegjësuar që plotësimi i këtyre statistikave është një detyrë publike, dhe ne bazë të Ligjit Nr. 04/L-036 për Statistikat Zyrtare të Republikës së Kosovës raportimi duhet të jetë më i madh edhe nga institucionet private. Qëllimi i statistikave zyrtare është mbledhja, përpunimi dhe shpërndarja e të dhënave për qëllime statistikore për aktivitetet ekonomike, sociale dhe kushtet e përgjithshme në Kosovë, si dhe i sigurojnë Kosovës përmbushjen e detyrimeve ndërkombëtare në prodhimin dhe publikimin e statistikave zyrtare.

Mungesa e të dhënave (mosmbulueshmëria)

Parashkollorët dhe çerdhet e palicencuara nga MASHT

Një pjesë të shkollave serbe, duke përfshirë disa komuna serbe të cilat nuk raportojnë Universitetet (Kolegjet Universitare) private

Lista e propozuar e tregueseve

Kjo fushë grumbullon gjashtë grupe të nivelit në vijim të arsimit : (0) arsimi parashkollor, (1+2) arsimi elementar, (3) arsimi i lartë sekondar, (1+2+3) arsimi special i drejtuar për fëmijët me nevoja speciale, (5+6) arsimi terciar, dhe të dhëna të përgjithshme mbi arsimin si shpenzimet për edukim sipas të dhënave të Anketës së buxhetit të ekonomive familjare të vitit 2011.

Të dhënat / treguesit për arsim**Tab. 2.**

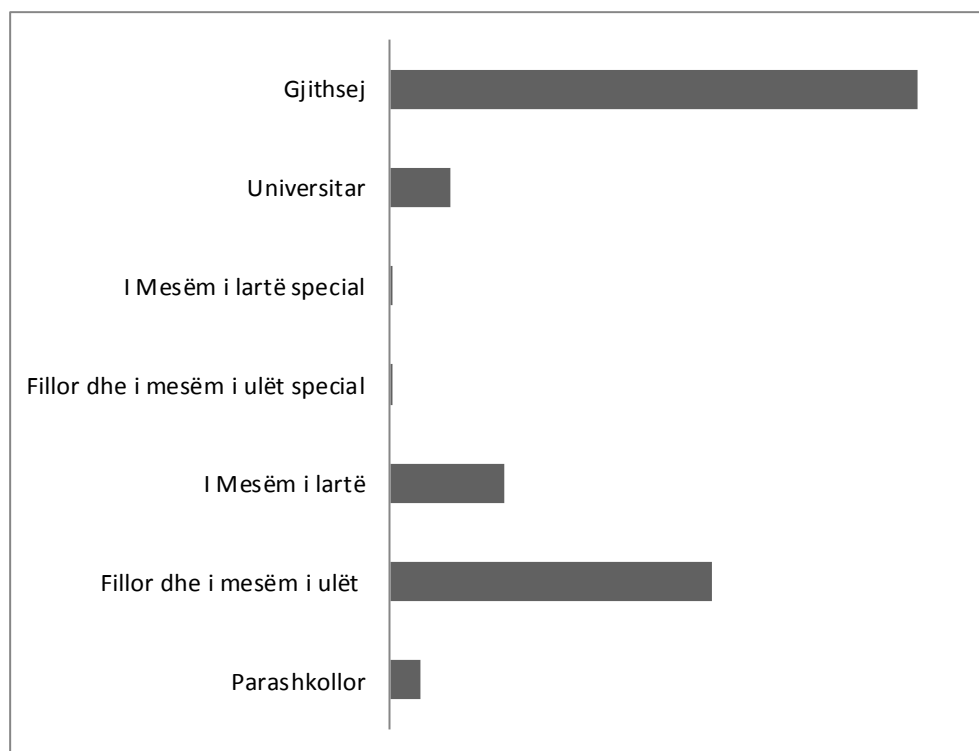
| Nivelet | Te dhënat / Treguesit |
|--|--|
| (0) Çerdhe dhe parashkollor (nga mujor deri ne 6(vjeçar) | Numri i foshnjoreve (fëmijët e moshës 9 mujore deri 5 vjeçar) |
| | Numri i institucioneve parashkollore (fëmijët e moshës 5 deri 6 vjeçare) |
| | Numri i fëmijëve (9 mujore deri 6 vjeçar) në bazë të gjinisë dhe etniciteteve |
| | Numri i edukatorëve në bazë të nivelit të arsimit dhe me orar te plote ose me orar te shkurtuar |
| | Edukatori/proporcioni i fëmijëve |
| (1+2) Arsimi elementar: klasa 1 deri klasa 9 (nga 6 deri 15 vjeçar) | Numri i klasave |
| | Numri i nxënësve në bazë të gjinisë, moshës dhe etniciteteve |
| | Numri i nxënësve sipas klasave prej tyre sa kaluan dhe sa përsërisin klasën |
| | Numri i mësuesve në bazë të nivelit të arsimit dhe me orar te plote ose me orar te shkurtuar |
| | Mësuesi /proporcioni i nxënësve |
| (3) Arsimi i mesëm i lartë: klasa 10 deri klasa 13 (nga 15 deri 19 vjeçar) | Numri i klasave(paraleleve) |
| | Numri i nxënësve në bazë të gjinisë, moshës dhe etniciteteve |
| | Numri total i nxënësve në bazë të llojit te arsimit (gjimnazet,shkollat profesionale) |
| | Numri i nxënësve sipas klasave prej tyre sa kaluan dhe sa përsërisin klasën |
| | Numri total i arsimtareve në bazë të llojit te arsimit- kualifikimit (gjimnazet,shkollat profesionale) dhe me orar te plote ose me orar te shkurtuar |
| | Arsimtaret/proporcioni i nxënësve në bazë të llojit te arsimit (gjimnazet,shkollat profesionale) |
| (1+2+3) Arsimi special | Numri i klasave ne arsimin special elementar |
| | Numri i nxënësve ne arsimin special elementar në bazë të gjinisë dhe moshës |
| | Numri i mësuesve ne arsimin special elementar |
| | Numri i klasave ne arsimin special sekondar |
| | Numri i nxënësve ne arsimin special sekondar në bazë të gjinisë dhe moshës |
| | Numri i mësuesve ne arsimin special sekondar dhe me orar te plote ose me orar te shkurtuar |
| (5+6) Arsimi terciar | Numri i studenteve ne fakultet |
| Të dhënat e përgjithshme | Niveli i regjistrimit për herë të pare në bazë të nivelit te arsimit sipas ISCED |
| | Niveli i regjistrimit në bazë të nivelit te arsimit sipas ISCED |
| | Numri i te diplomuarve në bazë të nivelit te arsimit sipas ISCED |
| | Shpërndarja e studenteve në bazë të moshës (me pak se 6, 6 deri 11, 12 deri 15, 16 deri 19, 20 & +) |
| | Mësimdhënësit sipas fakulteteve dhe gjinisë |
| | Të dhëna nga anketa e Bujqësisë mbi arsimimin e popullsisë bujqësore |
| | Të dhëna nga anketa për Standardin jetësor shpenzimet në arsim |
| | Të dhëna nga anketa e Fuqisë punëtore niveli i arsimit |
| | Shpenzimet shtetërore në arsim |

Ligji Nr. 04/L-036 për Statistikat Zyrtare të Republikës së Kosovës obligon të gjitha shkollat publike t'i mbushin pyetësorët me të dhëna për fëmijë në çerdhe, nxënës nëpër të gjitha shkollat në Kosovë sipas niveleve ndërkombëtare ISCED – 1997

Numri i fëmijëve, nxënësve dhe studentëve në përqindje në arsimin publik 2013/2014**Tab 3**

| Niveli | Arsimi | Gjithsej | | Femra | | Meshkuj | | Shpërndarja sipas gjinisë në përqindje | |
|-----------------|-----------------------------------|---------------|--------------|---------------|--------------|---------------|--------------|--|-------------|
| | | Nr nxënësve | Përqindje | Nr nxënësve | Përqindje | Nr nxënësve | Përqindje | Femra | Meshkuj |
| 0 | Parashkollor | 26768 | 5,8 | 12933 | 5,8 | 13835 | 5,8 | 48,3 | 51,7 |
| 1+2 | Fillor dhe i mesëm i ulët | 280823 | 60,9 | 135662 | 60,7 | 145161 | 61,2 | 48,3 | 51,7 |
| 3 | I Mesëm i lartë | 100437 | 21,8 | 46796 | 20,9 | 53641 | 22,6 | 46,6 | 53,4 |
| 1+2 | Fillor dhe i mesëm i ulët special | 635 | 0,1 | 259 | 0,1 | 376 | 0,2 | 40,8 | 59,2 |
| 3 | I Mesëm i lartë special | 147 | 0,0 | 59 | 0,03 | 88 | 0,04 | 40,1 | 59,9 |
| 5+6 | Universitar | 52159 | 11,3 | 27939 | 12,5 | 24220 | 10,2 | 53,6 | 46,4 |
| Gjithsej | | 460969 | 100,0 | 223648 | 100,0 | 237321 | 100,0 | 48,5 | 51,5 |

Burimi: Agjencia e Statistikave të Kosovës

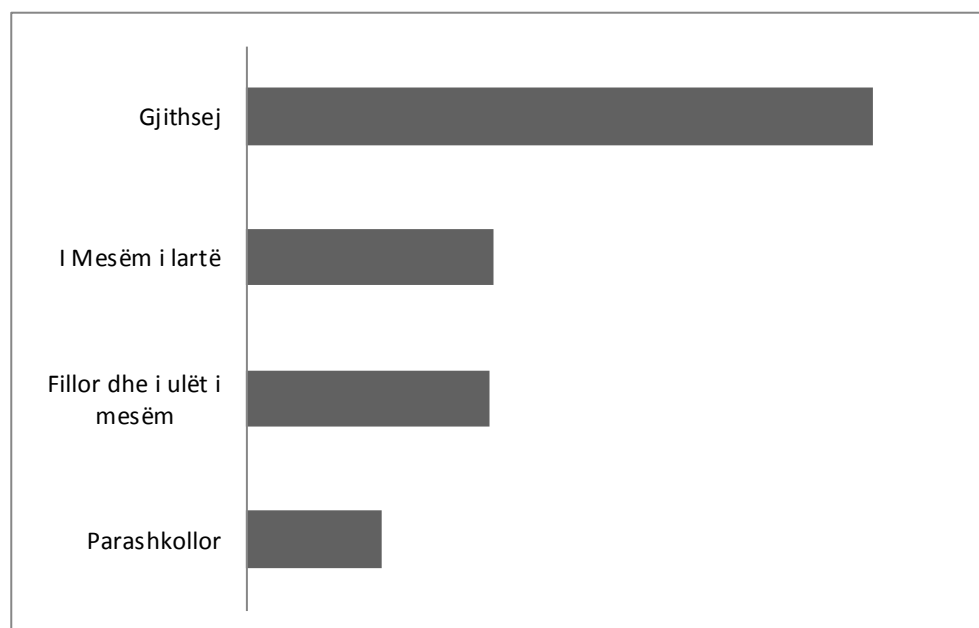


Numri i fëmijëve, nxënësve dhe studentëve në përqindje në arsimin privat 2013/2014

Tab 4

| Niveli | Arsimi | Gjithsej | | Femra | | Meshkuj | | Shpërndarja sipas gjinisë në përqindje | |
|-----------------|-----------------------------------|-------------|--------------|-------------|--------------|-------------|--------------|--|-------------|
| | | Nr nxënësve | Përqindje | Nr nxënësve | Përqindje | Nr nxënësve | Përqindje | Femra | Meshkuj |
| 0 | Parashkollor | 1715 | 26,8 | 781 | 28,2 | 934 | 25,7 | 45,5 | 54,5 |
| 1+2 | Fillor dhe i mesëm i ulët | 2095 | 32,7 | 921 | 33,2 | 1174 | 32,3 | 44,0 | 56,0 |
| 3 | I Mesëm i lartë | 2601 | 40,6 | 1069 | 38,6 | 1532 | 42,1 | 41,1 | 58,9 |
| 1+2 | Fillor dhe i mesëm i ulët special | - | - | - | - | - | - | - | - |
| 3 | I Mesëm i lartë special | - | - | - | - | - | - | - | - |
| 5+6 | Universitar | - | - | - | - | - | - | - | - |
| Gjithsej | | 6411 | 100,0 | 2771 | 100,0 | 3640 | 100,0 | 43,2 | 56,8 |

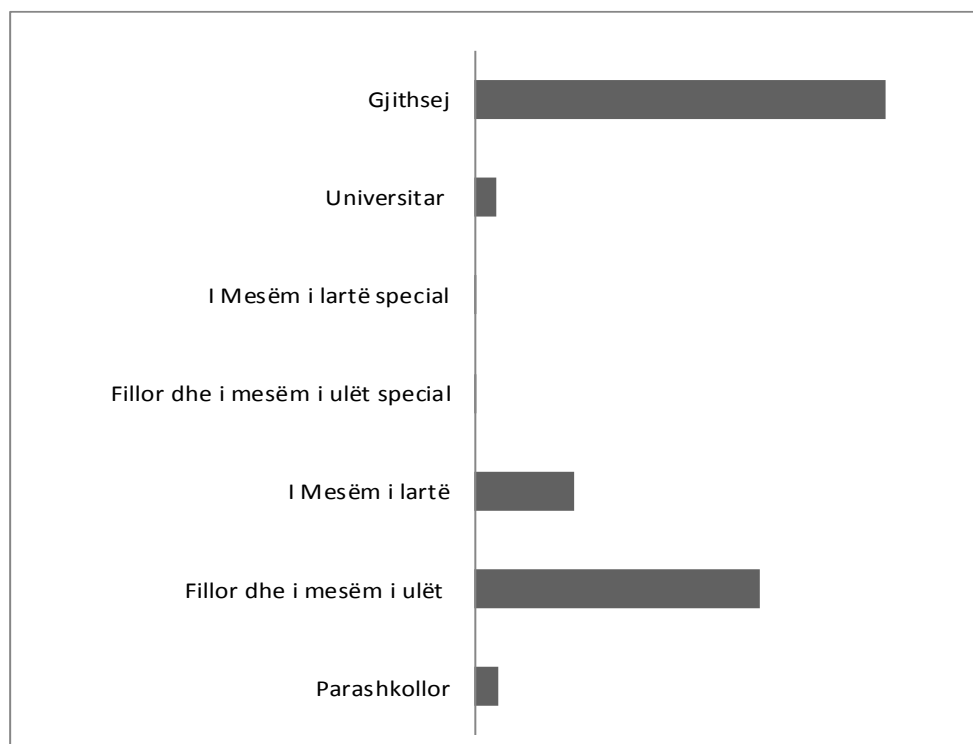
Burimi: Agjencia e Statistikave të Kosovës



Numri i mësimdhënësve sipas niveleve në përqindje në arsimi publik 2013/2014**Tab 5**

| Niveli | Arsimi | Gjithsej | | Femra | | Meshkuj | | Shpërndarja sipas gjinisë në përqindje | |
|-----------------|-----------------------------------|---------------------|--------------|---------------------|--------------|---------------------|--------------|--|-------------|
| | | Nr mësimdhënësve | Përqindje | Nr mësimdhënësve | Përqindje | Nr mësimdhënësve | Përqindje | Femra | Meshkuj |
| 0 | Parashkollor | 1534 | 5,7 | 1492 | 11,2 | 42 | 0,3 | 97,3 | 2,7 |
| 1+2 | Fillor dhe i mesëm i ulët | 17851 | 66,4 | 8898 | 67,0 | 8953 | 35,8 | 49,8 | 50,2 |
| 3 | I Mesëm i lartë | 6023 | 22,4 | 2330 | 17,5 | 3693 | 27,1 | 38,7 | 61,3 |
| 1+2 | Fillor dhe i mesëm i ulët special | 131 | 0,5 | 104 | 0,7 | 26 | 0,2 | 79,4 | 19,8 |
| 3 | I Mesëm i lartë special | 40 | 0,1 | 27 | 0,2 | 13 | 0,1 | 67,5 | 32,5 |
| | Universitar | 1314 | 4,9 | 431 | 3,2 | 883 | 6,5 | 32,8 | 67,2 |
| Gjithsej | | 26893 | 100,0 | 13282 | 100,0 | 13610 | 100,0 | 49,4 | 50,6 |

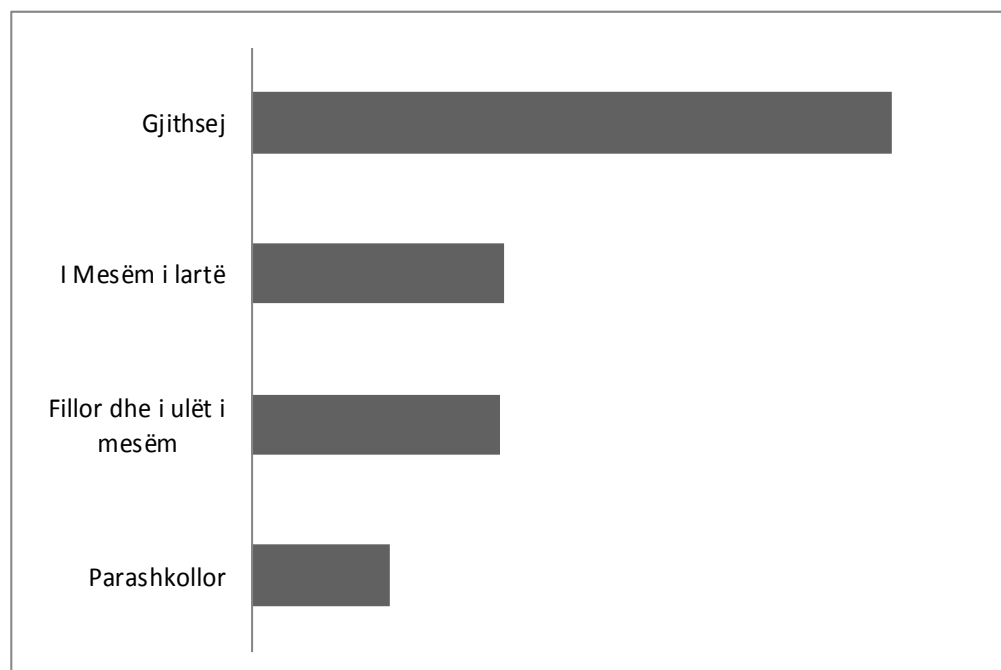
Burimi: Agjencia e Statistikave të Kosovës



Numri i mësimdhënësve sipas niveleve në përqindje në arsimin privat 2013/2014**Tab 6**

| Niveli | Arsimi | Gjithsej | | Femra | | Meshkuj | | Shpërndarja sipas gjinisë në përqindje | |
|-----------------|-----------------------------------|------------------|--------------|------------------|--------------|------------------|--------------|--|-------------|
| | | Nr mësimdhënësve | Përqindje | Nr mësimdhënësve | Përqindje | Nr mësimdhënësve | Përqindje | Femra | Meshkuj |
| 0 | Parashkollor | 191 | 21,6 | 189 | 32,4 | 2 | 0,7 | 99,0 | 1,0 |
| 1+2 | Fillor dhe i ulët i mesëm | 344 | 38,8 | 230 | 39,5 | 114 | 37,6 | 66,0 | 33,1 |
| 3 | I Mesëm i lartë | 351 | 39,6 | 164 | 28,1 | 187 | 61,7 | 46,7 | 53,3 |
| 1+2 | Fillor dhe i mesëm i ulët special | - | - | - | - | - | - | - | - |
| 3 | I Mesëm i lartë special | - | - | - | - | - | - | - | - |
| | Universitar | - | - | - | - | - | - | - | - |
| Gjithsej | | 886 | 100,0 | 583 | 100,0 | 303 | 100,0 | 65,8 | 34,2 |

Burimi: Agjencia e Statistikave të Kosovës



Shpenzimet për edukim sipas të dhënave të Anketës së buxhetit të ekonomive familjare të vitit 2013
Tab 7

| Item | Përshkrimi | Shpenzimet e ekonomive familjare për edukim sipas ABEF-it në milion € | Përqindje |
|-----------------|---|---|--------------|
| 387 | Trajnim me kompjuter | 570.894 | 2,1 |
| 388 | Trajnime në gjuhë të huaja | 751.277 | 2,7 |
| 389 | Arsim parashkollor dhe fillor (klasa 1-5) | 449.605 | 1,6 |
| 390 | Arsim i ulët i mesëm (klasa 6-9) | 467.800 | 1,7 |
| 391 | Arsim i mesëm i lartë (klasa 10-13) | 627.631 | 2,3 |
| 392 | Arsim universitar (tercial) | 5.744.931 | 20,7 |
| 393 | Arsim i pa definuar sipas niveleve | 143.382 | 0,52 |
| 394 | Transporti për shkollim | 5.098.284 | 18,4 |
| 395 | Libra dhe paisje shkollore | 2.994.917 | 10,8 |
| 396 | Ushqim në shkollë | 2.797.154 | 10,1 |
| 397 | Vendosja-strehimi gjatë shkollimit | 7.481.000 | 27,0 |
| 398 | Ekskursione shkollore | 568.901 | 2,1 |
| Gjithsej | | 27.695.775 | 100,0 |

Burimi: Departamenti i Statistikave Sociale, ABEF

Shkalla e analfabetizmit ne Kosovë 1999-2009
Tab 8

| | Urban | Rural | Gjithsej | Femra, Urban | Femra, Rural | Femra, Gjithsej | Meshkuj, Urban | Meshkuj, Rural | Meshkuj, Gjithsej |
|------|-------|-------|----------|--------------|--------------|-----------------|----------------|----------------|-------------------|
| 1999 | 4,3 | 8,8 | 6,5 | 7,1 | 13,7 | 10,2 | 1,2 | 3,7 | 2,3 |
| 2003 | 6,5 | 8,7 | 8,1 | 10,4 | 13,4 | 12,5 | 2,3 | 3,8 | 3,4 |
| 2009 | 5,4 | 8,4 | 7,3 | 7,5 | 11,3 | 9,9 | 3,3 | 5,5 | 4,7 |

Burimi: Anketa Demografike Shëndetësore 1999 , 2003 dhe 2009

Numri i edukatorëve, numri i fëmijëve në arsimin parashkollor për vitet shkollore 2008/2009, 2009/2010, 2010/2011, 2011/2012, 2012/2013, 2013/2014
Tab 9

| Viti shkollor | Çerdhe | Parashkollor | Numri i edukatorëve | | | Numri i fëmijëve | | | Numri i fëmijëve për një edukatorë |
|---------------|--------|--------------|---------------------|-------|---------|------------------|-------|---------|------------------------------------|
| | | | Gjithsej | Femra | Meshkuj | Gjithsej | Femra | Meshkuj | |
| 2008-2009 | 46 | 514 | 1168 | 1125 | 43 | 23826 | 11365 | 12461 | 20 |
| 2009-2010 | 46 | 544 | 1220 | 1179 | 41 | 24033 | 11158 | 12875 | 20 |
| 2010-2011 | 52 | 593 | 1303 | 1256 | 47 | 24655 | 11709 | 12946 | 19 |
| 2011-2012 | 50 | 562 | 1333 | 1289 | 44 | 24945 | 11897 | 13048 | 19 |
| 2012-2013 | 66 | 576 | 1450 | 1402 | 48 | 26431 | 12545 | 13886 | 18 |
| 2013-2014 | 61 | 590 | 1534 | 1492 | 42 | 26768 | 12933 | 13835 | 17 |

Burimi: Agjencia e Statistikave të Kosovës

Shkollat, paralelet, nxënësit dhe mësimdhënësit në arsimin fillor dhe arsimi i mesëm i ulët për vitet shkollore 2008/2009, 2009/2010, 2010/2011, 2011/2012, 2012/2013, 2013/2014
Tab 10

| Viti shkollor | Shkolla | Paralele | Nxënës | | | Mësimdhënësit | | | Numri i nxënësve për një arsimtar |
|---------------|---------|----------|----------|--------|---------|---------------|-------|---------|-----------------------------------|
| | | | Gjithsej | Femra | Meshkuj | Gjithsej | Femra | Meshkuj | |
| 2008-2009 | 972 | 13374 | 319154 | 153081 | 166073 | 17231 | 7447 | 9784 | 18 |
| 2009-2010 | 984 | 12926 | 306299 | 146873 | 159426 | 17227 | 7653 | 9574 | 18 |
| 2010-2011 | 1030 | 13192 | 302253 | 145675 | 156578 | 17856 | 8150 | 9706 | 17 |
| 2011-2012 | 1029 | 13172 | 294419 | 141872 | 152547 | 17822 | 8376 | 9446 | 17 |
| 2012-2013 | 1034 | 12935 | 286677 | 13804 | 272873 | 17663 | 8548 | 9115 | 16 |
| 2013-2014 | 1046 | 13033 | 280823 | 135662 | 145161 | 17851 | 8898 | 8953 | 16 |

Burimi: Agjencia e Statistikave të Kosovës

Shkollat, paralelet, nxënësit dhe mësimdhënësit në arsimin e mesëm të lartë për vitet shkollore 2008/2009, 2009/2010, 2010/2011, 2011/2012, 2012/2013
Tab 11

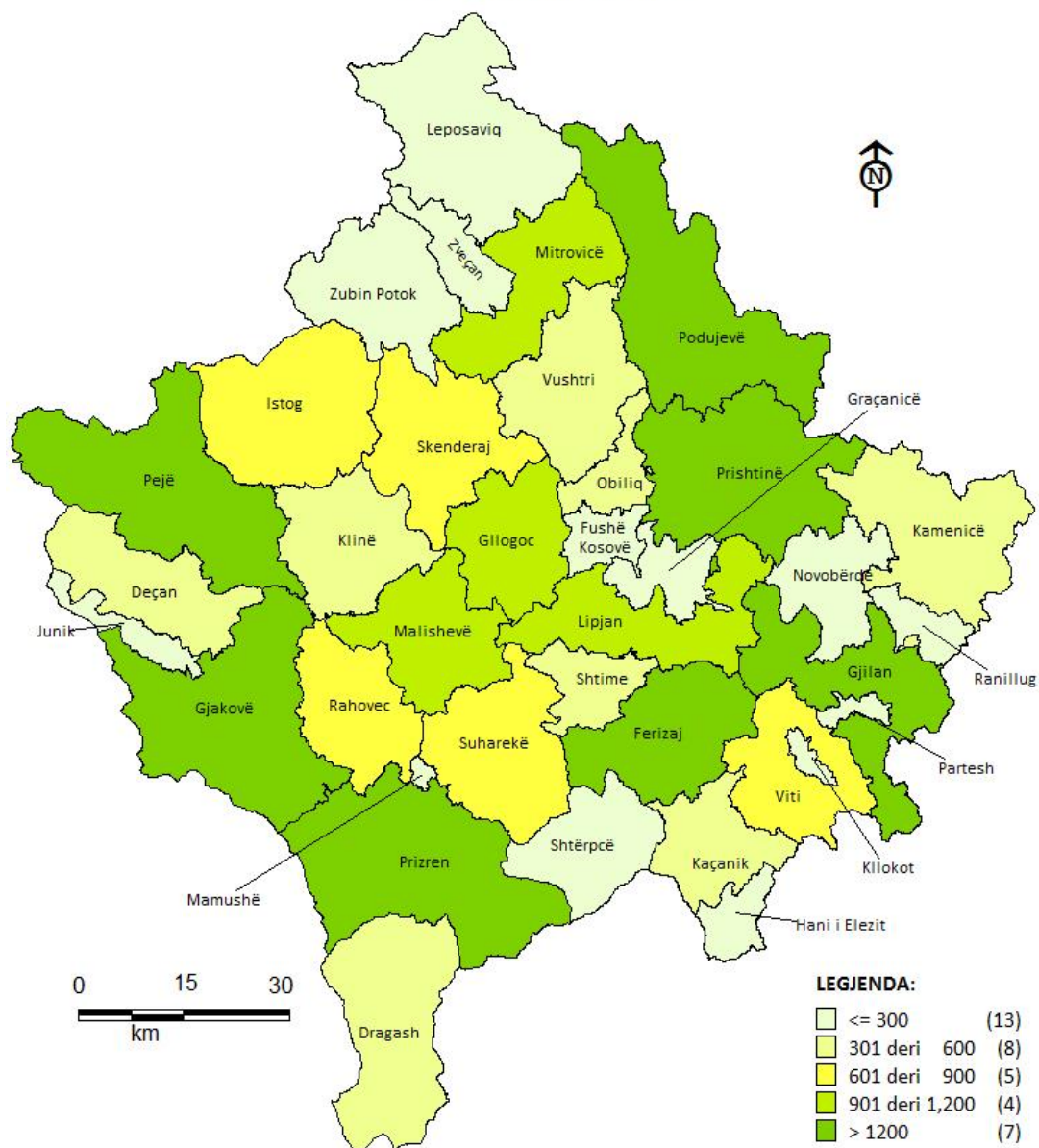
| Viti shkollor | Shkolla | Paralele | Nxënës | | | Mësimdhënës | | | Numri i nxënësve për një arsimtar |
|---------------|---------|----------|----------|-------|---------|-------------|-------|---------|-----------------------------------|
| | | | Gjithsej | Femra | Meshkuj | Gjithsej | Femra | Meshkuj | |
| 2008-2009 | 121 | 3130 | 96765 | 43327 | 53438 | 5157 | 1717 | 3440 | 19 |
| 2009-2010 | 125 | 3308 | 104806 | 47242 | 57564 | 5519 | 1923 | 3596 | 19 |
| 2010-2011 | 137 | 3483 | 108503 | 49788 | 58715 | 5957 | 2134 | 3823 | 18 |
| 2011-2012 | 142 | 3874 | 109513 | 50290 | 59223 | 6095 | 2237 | 3858 | 18 |
| 2012-2013 | 140 | 3608 | 107303 | 49518 | 57785 | 6142 | 2316 | 3826 | 17 |
| 2013-2014 | 131 | 3472 | 103038 | 47865 | 55173 | 6374 | 2494 | 3880 | 16 |

Burimi: Agjencia e Statistikave të Kosovës

K A P I T U L L I I I

Niveli 0 - Arsimi Parashkollor

NUMRI I FËMIJEVE TË REGJISTRUAR NË ÇERDHE DHE PARASHKOLLOR (NË SHKOLLA)
SIPAS KOMUNAVE 2013/2014



LEGIENDA:

| | |
|----------------|------|
| ≤ 300 | (13) |
| 301 deri 600 | (8) |
| 601 deri 900 | (5) |
| 901 deri 1,200 | (4) |
| > 1200 | (7) |

Burimi i të dhënave: ASK

Numri i fëmijëve të regjistruar sipas grupeve në çerdhe dhe parashkollor 2013/2014

Tab 12

Niveli 0

| Komuna | Arsimi parashkollor | | F ë m i j ë t | | | | | | | | | | | Gjithsej | Femra | Meshkuj |
|--------------------|---------------------|--------------|---------------|-------|----------|-------|-----------|-------|----------|-------|---------------|-------|-------|----------|-------|---------|
| | | | Grupi I | | Grupi II | | Grupi III | | Grupi IV | | Grupi përzier | | | | | |
| | Çerdhe | Parashkollor | Gjithsej | Femra | Gjithsej | Femra | Gjithsej | Femra | Gjithsej | Femra | Gjithsej | Femra | | | | |
| Deçan | - | 22 | 371 | 158 | 54 | 27 | 16 | 12 | 20 | 9 | 68 | 34 | 529 | 240 | 289 | |
| Gjakovë | 5 | 25 | 617 | 321 | 216 | 104 | 206 | 82 | 268 | 126 | 30 | 17 | 1337 | 650 | 687 | |
| Glllogoc | 2 | 27 | 624 | 288 | 245 | 108 | 67 | 26 | 33 | 15 | 16 | 4 | 985 | 441 | 544 | |
| Gjilan | 3 | 26 | 540 | 276 | 410 | 216 | 271 | 127 | 191 | 96 | 140 | 63 | 1552 | 778 | 774 | |
| Dragash | - | 16 | 227 | 110 | 119 | 61 | 24 | 12 | - | - | - | - | 370 | 183 | 187 | |
| Istog | 5 | 16 | 501 | 243 | 122 | 58 | - | - | - | - | 66 | 28 | 689 | 329 | 360 | |
| Kaçanik | 1 | 14 | 323 | 167 | 87 | 43 | 38 | 22 | 40 | 18 | 42 | 19 | 530 | 269 | 261 | |
| Klinë | 2 | 12 | 338 | 161 | 66 | 34 | 50 | 23 | - | - | 36 | 18 | 490 | 236 | 254 | |
| Fushë Kosovë | 1 | 4 | 227 | 114 | 50 | 27 | - | - | - | - | - | - | 277 | 141 | 136 | |
| Kamenicë | 4 | 19 | 248 | 127 | 72 | 41 | 82 | 42 | - | - | - | - | 402 | 210 | 192 | |
| Mitrovicë | 1 | 14 | 535 | 262 | 408 | 202 | 91 | 38 | - | - | - | - | 1034 | 502 | 532 | |
| Leposaviq | : | : | : | : | : | : | : | : | : | : | : | : | : | : | : | |
| Lipjan | 1 | 32 | 673 | 351 | 177 | 93 | 67 | 29 | 17 | 4 | 105 | 47 | 1039 | 524 | 515 | |
| Novobërdë | - | 9 | 87 | 34 | - | - | - | - | - | - | - | - | 87 | 34 | 53 | |
| Obiliq | 1 | 13 | 206 | 107 | 79 | 37 | 61 | 29 | 29 | 15 | - | - | 375 | 188 | 187 | |
| Rahovec | 1 | 23 | 495 | 220 | 250 | 128 | 52 | 24 | 56 | 25 | - | - | 853 | 397 | 456 | |
| Pejë | 5 | 30 | 1074 | 524 | 306 | 168 | 137 | 54 | 63 | 28 | - | - | 1580 | 774 | 806 | |
| Podujevë | 1 | 40 | 735 | 341 | 333 | 152 | 184 | 82 | 71 | 31 | 68 | 38 | 1391 | 644 | 747 | |
| Prishtinë | 19 | 30 | 2362 | 1135 | 1095 | 520 | 601 | 300 | 651 | 323 | 252 | 109 | 4961 | 2387 | 2574 | |
| Prizren | 1 | 27 | 609 | 292 | 380 | 166 | 162 | 70 | 95 | 48 | 89 | 45 | 1335 | 621 | 714 | |
| Skenderaj | 1 | 20 | 542 | 248 | 104 | 56 | 48 | 23 | 26 | 14 | - | - | 720 | 341 | 379 | |
| Shtime | 1 | 13 | 252 | 130 | 114 | 49 | 27 | 12 | 26 | 10 | 22 | 11 | 441 | 212 | 229 | |
| Shtërpçë | - | 11 | 143 | 73 | - | - | - | - | - | - | - | - | 143 | 73 | 70 | |
| Suharekë | 1 | 25 | 666 | 325 | 148 | 75 | 20 | 9 | 9 | 4 | 25 | 11 | 868 | 424 | 444 | |
| Ferizaj | 2 | 42 | 1220 | 572 | 459 | 247 | 249 | 121 | 137 | 66 | 68 | 40 | 2133 | 1046 | 1087 | |
| Viti | 1 | 21 | 454 | 227 | 136 | 71 | 33 | 26 | 54 | 33 | - | - | 677 | 357 | 320 | |
| Vushtrri | 1 | 6 | 256 | 109 | 153 | 66 | 60 | 28 | - | - | - | - | 469 | 203 | 266 | |
| Z.Potoku | - | 1 | 13 | 5 | - | - | - | - | - | - | - | - | 13 | 5 | 8 | |
| Zveçan | : | : | : | : | : | : | : | : | : | : | : | : | : | : | : | |
| Malishevë | - | 39 | 858 | 409 | 249 | 127 | - | - | - | - | - | - | 1107 | 536 | 571 | |
| Junik | - | 1 | 30 | 10 | 30 | 9 | - | - | - | - | - | - | 60 | 19 | 41 | |
| Mamushë | - | - | - | - | - | - | - | - | - | - | - | - | - | - | - | |
| Hani i Elezit | - | 3 | 65 | 30 | 35 | 17 | 25 | 14 | - | - | - | - | 125 | 61 | 64 | |
| Graçanicë | : | : | : | : | : | : | : | : | : | : | : | : | : | : | : | |
| Ranillug | 1 | 6 | 138 | 71 | - | - | - | - | - | - | - | - | 138 | 71 | 67 | |
| Partesh | - | 2 | 21 | 14 | 21 | 11 | - | - | - | - | - | - | 42 | 25 | 17 | |
| Kllokot | - | 1 | - | - | - | - | 16 | 12 | - | - | - | - | 16 | 12 | 4 | |
| Mitrovicë e Veriut | : | : | : | : | : | : | : | : | : | : | : | : | : | : | : | |
| Gjithsej | 61 | 590 | 15450 | 7454 | 5918 | 2913 | 2587 | 1217 | 1786 | 865 | 1027 | 484 | 26768 | 12933 | 13835 | |

26768 fëmijë janë regjistruar në edukimin parashkollor. Është me rëndësi të theksohet se proporcioni gjinor është rreth 47 përqind femra në nivel kombëtar.

Mosha e fëmijëve në çerdhe dhe parashkollor 2013/2014**Tab 13****Niveli 0**

| Komuna | Arsimi parashkollor | | M o s h a | | | | | | | | | | Gjithsej | | |
|--------------------|---------------------|--------------|-------------|------------|-------------|------------|-------------|------------|-------------|------------|--------------|--------------|--------------|--------------|--------------|
| | Çerdhe | Parashkollor | Deri 1 vjeç | | 2 vjeç | | 3 vjeç | | 4 vjeç | | 5-6 vjeç | | Gjithsej | Femra | Meshkuj |
| | | | Gjithsej | Femra | Gjithsej | Femra | Gjithsej | Femra | Gjithsej | Femra | Gjithsej | Femra | | | |
| Deçan | - | 22 | - | - | - | - | - | - | 17 | 7 | 512 | 233 | 529 | 240 | 289 |
| Gjakovë | 5 | 25 | 59 | 37 | 55 | 34 | 124 | 49 | 102 | 44 | 997 | 486 | 1337 | 650 | 687 |
| Glllogoc | 2 | 27 | 15 | 8 | 10 | 6 | 16 | 8 | 78 | 35 | 866 | 384 | 985 | 441 | 544 |
| Gjilan | 3 | 26 | 11 | 4 | 45 | 23 | 84 | 40 | 98 | 44 | 1314 | 667 | 1552 | 778 | 774 |
| Dragash | - | 16 | - | - | - | - | - | - | 7 | 3 | 363 | 180 | 370 | 183 | 187 |
| Istog | 5 | 16 | 10 | 7 | 36 | 23 | 38 | 14 | 79 | 34 | 526 | 251 | 689 | 329 | 360 |
| Kaçanik | 1 | 14 | 3 | 3 | 7 | 2 | 6 | 5 | 21 | 7 | 493 | 252 | 530 | 269 | 261 |
| Klinë | 2 | 12 | 7 | 5 | 14 | 7 | 19 | 10 | 21 | 8 | 429 | 206 | 490 | 236 | 254 |
| Fushë Kosovë | 1 | 4 | 22 | 11 | 28 | 18 | 51 | 24 | 37 | 18 | 139 | 70 | 277 | 141 | 136 |
| Kamenicë | 4 | 19 | 1 | - | 11 | 7 | 11 | 5 | 24 | 16 | 355 | 182 | 402 | 210 | 192 |
| Mitrovicë | 1 | 14 | 8 | 2 | 29 | 14 | 47 | 18 | 86 | 38 | 864 | 430 | 1034 | 502 | 532 |
| Leposaviq | - | - | - | - | - | - | - | - | - | - | - | - | - | - | - |
| Lipjan | 1 | 32 | 17 | 10 | 18 | 11 | 21 | 11 | 65 | 34 | 918 | 458 | 1039 | 524 | 515 |
| Novobërdë | - | 9 | - | - | - | - | - | - | - | - | 87 | 34 | 87 | 34 | 53 |
| Obiliq | 1 | 13 | 13 | 8 | 17 | 8 | 24 | 12 | 29 | 15 | 292 | 145 | 375 | 188 | 187 |
| Rahovec | 1 | 23 | 3 | 2 | 9 | 6 | 9 | 4 | 13 | 6 | 819 | 379 | 853 | 397 | 456 |
| Pejë | 5 | 30 | 17 | 7 | 78 | 38 | 65 | 30 | 98 | 55 | 1322 | 644 | 1580 | 774 | 806 |
| Podujevë | 1 | 40 | - | - | 14 | 5 | 16 | 9 | 20 | 8 | 1341 | 622 | 1391 | 644 | 747 |
| Prishtinë | 19 | 30 | 258 | 143 | 484 | 220 | 603 | 315 | 679 | 314 | 2937 | 1395 | 4961 | 2387 | 2574 |
| Prizren | 1 | 27 | 7 | 3 | 32 | 13 | 50 | 30 | 105 | 51 | 1141 | 524 | 1335 | 621 | 714 |
| Skenderaj | 1 | 20 | - | - | 17 | 7 | 22 | 12 | 24 | 12 | 657 | 310 | 720 | 341 | 379 |
| Shtime | 1 | 13 | - | - | 5 | 3 | 5 | 3 | 16 | 7 | 415 | 199 | 441 | 212 | 229 |
| Shtërpçë | - | 11 | - | - | - | - | - | - | - | - | 143 | 73 | 143 | 73 | 70 |
| Suharekë | 1 | 25 | 7 | 5 | 17 | 9 | 20 | 9 | 9 | 4 | 815 | 397 | 868 | 424 | 444 |
| Ferizaj | 2 | 42 | 62 | 33 | 76 | 41 | 93 | 50 | 103 | 52 | 1799 | 870 | 2133 | 1046 | 1087 |
| Viti | 1 | 21 | 9 | 1 | 8 | 6 | 8 | 6 | 15 | 11 | 637 | 333 | 677 | 357 | 320 |
| Vushtrri | 1 | 6 | 11 | 4 | 12 | 3 | 40 | 15 | 22 | 8 | 384 | 173 | 469 | 203 | 266 |
| Z.Potoku | - | 1 | - | - | - | - | - | - | - | - | 13 | 5 | 13 | 5 | 8 |
| Zveçan | : | : | : | : | : | : | : | : | : | : | : | : | : | : | : |
| Malishevë | - | 39 | - | - | - | - | - | - | 31 | 18 | 1076 | 518 | 1107 | 536 | 571 |
| Junik | - | 1 | - | - | - | - | - | - | - | - | 60 | 19 | 60 | 19 | 41 |
| Mamushë | - | - | - | - | - | - | - | - | - | - | - | - | - | - | - |
| Hani i Elezit | - | 3 | - | - | - | - | - | - | - | - | 125 | 61 | 125 | 61 | 64 |
| Graçanicë | : | : | : | : | : | : | : | : | : | : | : | : | : | : | : |
| Ranillug | 1 | 6 | - | - | 2 | 1 | 29 | 16 | 46 | 27 | 61 | 27 | 138 | 71 | 67 |
| Partesh | - | 2 | - | - | - | - | - | - | - | - | 42 | 25 | 42 | 25 | 17 |
| Kllokot | - | 1 | - | - | - | - | - | - | 1 | 1 | 15 | 11 | 16 | 12 | 4 |
| Mitrovicë e Veriut | : | : | : | : | : | : | : | : | : | : | : | : | : | : | : |
| Gjithsej | 61 | 590 | 540 | 293 | 1024 | 505 | 1401 | 695 | 1846 | 877 | 21957 | 10563 | 26768 | 12933 | 13835 |

26768 fëmijë janë regjistruar në edukimin parashkollor me 82 përqind (21,957) të numrit të përgjithshëm të grupmoshës 5-6 vjeçare. Është me rëndësi të theksohet se numri i fëmijëve në Institucionet Parashkollore për vitin 2013/2014 është më i madh se vitin e kaluar 2012/2013 (26431)

Numri i fëmijëve në çerdhe dhe parashkollor sipas përkatësisë etnike 2013/2014

Tab 14

Niveli 0

| Komuna | F ë m i j ë t | | | | | | | | | | | | | | |
|--------------------|---------------|-------|------|-------|----------|-------|------|-------|-----------------------------|-------|----------|-------|----------|-------|---------|
| | Shqiptar | Femra | Serb | Femra | Boshnjak | Femra | Turq | Femra | Rom Ashkali Egjiptian | Femra | Të tjerë | Femra | Gjithsej | Femra | Meshkuj |
| Deçan | 520 | 236 | - | - | - | - | - | - | 9 | 4 | - | - | 529 | 240 | 289 |
| Gjakovë | 1212 | 588 | - | - | - | - | - | - | 125 | 62 | - | - | 1337 | 650 | 687 |
| Glllogoc | 985 | 441 | - | - | - | - | - | - | - | - | - | - | 985 | 441 | 544 |
| Gjilan | 1484 | 747 | 32 | 14 | - | - | 3 | 1 | 33 | 16 | - | - | 1552 | 778 | 774 |
| Dragash | 291 | 139 | - | - | 54 | 30 | - | - | - | - | 25 | 14 | 370 | 183 | 187 |
| Istog | 654 | 314 | - | - | 12 | 5 | - | - | 23 | 10 | - | - | 689 | 329 | 360 |
| Kaçanik | 530 | 269 | - | - | - | - | - | - | - | - | - | - | 530 | 269 | 261 |
| Klinë | 484 | 233 | - | - | - | - | - | - | 6 | 3 | - | - | 490 | 236 | 254 |
| Fushë Kosovë | 277 | 141 | - | - | - | - | - | - | - | - | - | - | 277 | 141 | 136 |
| Kamenicë | 380 | 197 | 17 | 11 | - | - | - | - | 5 | 2 | - | - | 402 | 210 | 192 |
| Mitrovicë | 1014 | 493 | - | - | 4 | 2 | 16 | 7 | - | - | - | - | 1034 | 502 | 532 |
| Leposaviq | : | : | : | : | : | : | : | : | : | : | : | : | : | : | : |
| Lipjan | 989 | 504 | 42 | 15 | - | - | - | - | 8 | 5 | - | - | 1039 | 524 | 515 |
| Novobërdë | 59 | 22 | 28 | 12 | - | - | - | - | - | - | - | - | 87 | 34 | 53 |
| Obiliq | 366 | 182 | - | - | - | - | - | - | 7 | 5 | 2 | 1 | 375 | 188 | 187 |
| Rahovec | 831 | 384 | - | - | - | - | - | - | 22 | 13 | - | - | 853 | 397 | 456 |
| Pejë | 1527 | 746 | - | - | 29 | 15 | - | - | 24 | 13 | - | - | 1580 | 774 | 806 |
| Podujevë | 1385 | 643 | - | - | - | - | - | - | 6 | 1 | - | - | 1391 | 644 | 747 |
| Prishtinë | 4844 | 2332 | - | - | 19 | 9 | 24 | 11 | 1 | - | 73 | 35 | 4961 | 2387 | 2574 |
| Prizren | 1077 | 496 | - | - | 136 | 62 | 101 | 54 | 21 | 9 | - | - | 1335 | 621 | 714 |
| Skenderaj | 720 | 341 | - | - | - | - | - | - | - | - | - | - | 720 | 341 | 379 |
| Shtime | 435 | 207 | - | - | - | - | - | - | 6 | 5 | - | - | 441 | 212 | 229 |
| Shtërpçë | 41 | 27 | 101 | 45 | - | - | - | - | 1 | 1 | - | - | 143 | 73 | 70 |
| Suharekë | 856 | 420 | - | - | - | - | - | - | 12 | 4 | - | - | 868 | 424 | 444 |
| Ferizaj | 2068 | 1014 | - | - | - | - | 1 | - | 63 | 31 | 1 | 1 | 2133 | 1046 | 1087 |
| Viti | 677 | 357 | - | - | - | - | - | - | - | - | - | - | 677 | 357 | 320 |
| Vushtrri | 469 | 203 | - | - | - | - | - | - | - | - | - | - | 469 | 203 | 266 |
| Z.Potoku | 13 | 5 | - | - | - | - | - | - | - | - | - | - | 13 | 5 | 8 |
| Zveçan | : | : | : | : | : | : | : | : | : | : | : | : | : | : | : |
| Malishevë | 1107 | 536 | - | - | - | - | - | - | - | - | - | - | 1107 | 536 | 571 |
| Junik | 60 | 19 | - | - | - | - | - | - | - | - | - | - | 60 | 19 | 41 |
| Mamushë | - | - | - | - | - | - | - | - | - | - | - | - | - | - | - |
| Hani i Elezit | 125 | 61 | - | - | - | - | - | - | - | - | - | - | 125 | 61 | 64 |
| Graçanicë | : | : | : | : | : | : | : | : | : | : | : | : | : | : | : |
| Ranillug | - | - | 138 | 71 | - | - | - | - | - | - | - | - | 138 | 71 | 67 |
| Partesh | - | - | 42 | 25 | - | - | - | - | - | - | - | - | 42 | 25 | 17 |
| Kllokot | 16 | 12 | - | - | - | - | - | - | - | - | - | - | 16 | 12 | 4 |
| Mitrovicë e Veriut | : | : | : | : | : | : | : | : | : | : | : | : | : | : | : |
| Gjithsej | 25496 | 12309 | 400 | 193 | 254 | 123 | 145 | 73 | 372 | 184 | 101 | 51 | 26768 | 12933 | 13835 |

Gjersa shumica e fëmijëve në edukimin parashkollor janë shqiptar (95 përqind), vetëm 1.4 përqind janë nga etniteti romë, ashkali dhe egjiptas¹.

¹Të dhënat janë të pakompletuara (mungojnë informacionet për shkollat serbe në Leposaviq, Zubin Potok dhe

Numri i fëmijëve të regjistruar për herë të parë në çerdhe dhe parashkollor sipas moshës 2013/2014

Tab 15

Niveli 0

| Komunat | Arsimi parashkollor | | Moshë | | | | | | | | | | | | |
|--------------------|------------------------|--------------|-------------|-------|----------|-------|----------|-------|----------|-------|----------|-------|----------|-------|---------|
| | | | Deri 1 vjeç | | 2 vjeç | | 3 vjeç | | 4 vjeç | | 5-6 vjeç | | Gjithsej | | |
| | Çerdhe | Parashkollor | Gjithsej | Femra | Gjithsej | Femra | Gjithsej | Femra | Gjithsej | Femra | Gjithsej | Femra | Gjithsej | Femra | Meshkuj |
| Deçan | - | 22 | - | - | - | - | - | - | 17 | 7 | 455 | 208 | 472 | 215 | 257 |
| Gjakovë | 5 | 25 | 48 | 29 | 66 | 42 | 22 | 9 | 38 | 15 | 697 | 359 | 871 | 454 | 417 |
| Glllogoc | 2 | 27 | 10 | 4 | 3 | 2 | 6 | 3 | 57 | 27 | 724 | 324 | 800 | 360 | 440 |
| Gjilan | 3 | 26 | 7 | 3 | 37 | 23 | 39 | 19 | 48 | 23 | 1231 | 632 | 1362 | 700 | 662 |
| Dragash | - | 16 | - | - | - | - | - | - | 7 | 3 | 363 | 180 | 370 | 183 | 187 |
| Istog | 5 | 16 | 4 | 2 | 8 | 5 | 11 | 3 | 23 | 7 | 471 | 221 | 517 | 238 | 279 |
| Kaçanik | 1 | 14 | 3 | 3 | 1 | - | 2 | 1 | 11 | 4 | 472 | 178 | 489 | 186 | 303 |
| Klinë | 2 | 12 | 3 | 1 | 6 | 4 | 2 | 1 | 2 | 1 | 421 | 205 | 434 | 212 | 222 |
| Fushë Kosovë | 1 | 4 | 22 | 11 | 5 | 3 | 3 | 3 | 7 | 4 | 113 | 57 | 150 | 78 | 72 |
| Kamenicë | 4 | 19 | 1 | - | 6 | 2 | 1 | 1 | 12 | 10 | 353 | 181 | 373 | 194 | 179 |
| Mitrovicë | 1 | 14 | 8 | 2 | 20 | 8 | 8 | 4 | 8 | 3 | 789 | 401 | 833 | 418 | 415 |
| Leposaviq | : | : | : | : | : | : | : | : | : | : | : | : | : | : | : |
| Lipjan | 1 | 32 | 17 | 10 | 18 | 11 | 21 | 11 | 33 | 20 | 775 | 388 | 864 | 440 | 424 |
| Novobërdë | - | 9 | - | - | - | - | - | - | - | - | 78 | 29 | 78 | 29 | 49 |
| Obiliq | 1 | 13 | - | - | - | - | - | - | - | - | 292 | 145 | 292 | 145 | 147 |
| Rahovec | 1 | 23 | - | - | - | - | - | - | 2 | 1 | 674 | 302 | 676 | 303 | 373 |
| Pejë | 5 | 30 | 17 | 7 | 22 | 12 | 33 | 16 | 24 | 13 | 1187 | 588 | 1283 | 636 | 647 |
| Podujevë | 1 | 40 | - | - | 7 | 1 | 11 | 5 | 5 | 3 | 1083 | 493 | 1106 | 502 | 604 |
| Prishtinë | 19 | 30 | 152 | 82 | 25 | 11 | 19 | 7 | 29 | 11 | 1946 | 945 | 2171 | 1056 | 1115 |
| Prizren | 1 | 27 | 5 | 2 | 6 | 2 | 40 | 26 | 72 | 35 | 1063 | 478 | 1186 | 543 | 643 |
| Skenderaj | 1 | 20 | - | - | 10 | 5 | 6 | 4 | 12 | 7 | 615 | 290 | 643 | 306 | 337 |
| Shtime | 1 | 13 | - | - | 5 | 3 | 4 | 3 | 6 | 2 | 393 | 188 | 408 | 196 | 212 |
| Shtërpçë | - | 11 | - | - | - | - | - | - | - | - | 116 | 62 | 116 | 62 | 54 |
| Suharekë | 1 | 25 | 7 | 5 | 17 | 9 | 20 | 9 | 9 | 4 | 815 | 397 | 868 | 424 | 444 |
| Ferizaj | 2 | 42 | 20 | 11 | 12 | 7 | 15 | 6 | 31 | 16 | 1569 | 770 | 1647 | 810 | 837 |
| Viti | 1 | 21 | 1 | 1 | 10 | 6 | 10 | 6 | 17 | 11 | 609 | 312 | 647 | 336 | 311 |
| Vushtrri | 1 | 6 | 11 | 4 | - | - | - | - | - | - | 311 | 140 | 322 | 144 | 178 |
| Z.Potoku | - | 1 | - | - | - | - | - | - | - | - | 13 | 5 | 13 | 5 | 8 |
| Zveçan | : | : | : | : | : | : | : | : | : | : | : | : | : | : | : |
| Malishevë | - | 39 | - | - | - | - | - | - | 31 | 18 | 1076 | 518 | 1107 | 536 | 571 |
| Junik | - | 1 | - | - | - | - | - | - | - | - | 60 | 19 | 60 | 19 | 41 |
| Mamushë | - | - | - | - | - | - | - | - | - | - | - | - | - | - | - |
| Hani i Elezit | - | 3 | - | - | - | - | - | - | - | - | 125 | 61 | 125 | 61 | 64 |
| Graçanicë | - | - | - | - | - | - | - | - | - | - | - | - | - | - | - |
| Ranillug | 1 | 6 | - | - | 2 | 1 | 29 | 16 | 46 | 27 | 61 | 27 | 138 | 71 | 67 |
| Partesh | - | 2 | - | - | - | - | - | - | - | - | 42 | 25 | 42 | 25 | 17 |
| Kllokot | - | 1 | - | - | - | - | - | - | 1 | 1 | 15 | 11 | 16 | 12 | 4 |
| Mitrovicë e Veriut | : | : | : | : | : | : | : | : | : | : | : | : | : | : | : |
| Gjithsej | 61 | 590 | 336 | 177 | 286 | 157 | 302 | 153 | 548 | 273 | 19007 | 9139 | 20479 | 9899 | 10580 |

76 përqind e fëmijëve (20,479) të përfshirë në vitin shkollor 2013/2014 janë regjistruar për herë të parë në parashkollor. 92 përqind e fëmijëve të regjistruar për herë të parë ishin të grupmoshës 5-6 vjeçare.

Edukatorët dhe numri i fëmijëve për edukatorë në çerdhe dhe parashkollor 2013/2014**Tab 16****Niveli 0**

| Komuna | Arsimi parashkollor | | Numri i edukatorëve | | | Numri i fëmijëve | | | Numri i fëmijëve për një edukatorë |
|--------------------|---------------------|---------------|---------------------|-------------|-----------|------------------|--------------|--------------|------------------------------------|
| | Çerdhe | Parashko-llor | Gjithsej | Femra | Meshkuj | Gjithsej | Femra | Meshkuj | |
| Deçan | - | 22 | 27 | 22 | 5 | 529 | 240 | 289 | 20 |
| Gjakovë | 5 | 25 | 87 | 87 | - | 1337 | 650 | 687 | 15 |
| Glllogoc | 2 | 27 | 52 | 49 | 3 | 985 | 441 | 544 | 19 |
| Gjilan | 3 | 26 | 100 | 100 | - | 1552 | 778 | 774 | 16 |
| Dragash | - | 16 | 21 | 19 | 2 | 370 | 183 | 187 | 18 |
| Istog | 5 | 16 | 35 | 34 | 1 | 689 | 329 | 360 | 20 |
| Kaçanik | 1 | 14 | 23 | 23 | - | 530 | 269 | 261 | 23 |
| Klinë | 2 | 12 | 22 | 19 | 3 | 490 | 236 | 254 | 22 |
| Fushë Kosovë | 1 | 4 | 24 | 23 | 1 | 277 | 141 | 136 | 12 |
| Kamenicë | 4 | 19 | 35 | 35 | - | 402 | 210 | 192 | 11 |
| Mitrovicë | 1 | 14 | 46 | 46 | - | 1034 | 502 | 532 | 22 |
| Leposaviq | : | : | : | : | : | : | : | : | : |
| Lipjan | 1 | 32 | 58 | 57 | 1 | 1039 | 524 | 515 | 18 |
| Novobërdë | - | 9 | 10 | 9 | 1 | 87 | 34 | 53 | 9 |
| Obiliq | 1 | 13 | 22 | 19 | 3 | 375 | 188 | 187 | 17 |
| Rahovec | 1 | 23 | 31 | 31 | - | 853 | 397 | 456 | 28 |
| Pejë | 5 | 30 | 97 | 97 | - | 1580 | 774 | 806 | 16 |
| Podujevë | 1 | 40 | 58 | 57 | 1 | 1391 | 644 | 747 | 24 |
| Prishtinë | 19 | 30 | 375 | 373 | 2 | 4961 | 2387 | 2574 | 13 |
| Prizren | 1 | 27 | 70 | 65 | 5 | 1335 | 621 | 714 | 19 |
| Skenderaj | 1 | 20 | 30 | 23 | 7 | 720 | 341 | 379 | 24 |
| Shtime | 1 | 13 | 20 | 20 | - | 441 | 212 | 229 | 22 |
| Shtërpçë | - | 11 | 12 | 10 | 2 | 143 | 73 | 70 | 12 |
| Suharekë | 1 | 25 | 36 | 32 | 4 | 868 | 424 | 444 | 24 |
| Ferizaj | 2 | 42 | 120 | 120 | - | 2133 | 1046 | 1087 | 18 |
| Viti | 1 | 21 | 35 | 35 | - | 677 | 357 | 320 | 19 |
| Vushtrri | 1 | 6 | 22 | 22 | - | 469 | 203 | 266 | 21 |
| Z.Potoku | - | 1 | 1 | 1 | - | 13 | 5 | 8 | 13 |
| Zveçan | : | : | : | : | : | : | : | : | : |
| Malishevë | - | 39 | 43 | 42 | 1 | 1107 | 536 | 571 | 26 |
| Junik | - | 1 | 1 | 1 | - | 60 | 19 | 41 | 60 |
| Mamushë | - | - | - | - | - | - | - | - | - |
| Hani i Elezit | - | 3 | 5 | 5 | - | 125 | 61 | 64 | 25 |
| Graçanicë | : | : | : | : | : | : | : | : | : |
| Ranillug | 1 | 6 | 11 | 11 | - | 138 | 71 | 67 | 13 |
| Partesh | - | 2 | 4 | 4 | - | 42 | 25 | 17 | 11 |
| Klllokot | - | 1 | 1 | 1 | - | 16 | 12 | 4 | 16 |
| Mitrovicë e Veriut | : | : | : | : | : | : | : | : | : |
| Gjithsej | 61 | 590 | 1534 | 1492 | 42 | 26768 | 12933 | 13835 | 17 |

Përderisa mesatarisht janë 17 fëmijë për një edukator në nivelin e edukimit parashkollor, ky proporcion është më i lartë në komunën e Junikut me 60 fëmijë për një edukator, dhe më e ulëta në komunën e Novobërdës me 9 fëmijë për një edukator.

Edukatorët në çerdhe dhe parashkollor sipas kualifikimit 2013/2014**Tab 17****Niveli 0**

| Komuna | E d u k a t o r ë | | | | | | | | | | | | |
|--------------------|-------------------|-------|---------|---------------|-------|----------|-------|----------|-------|------------------|-------|----------------------|-------|
| | Gjithsej | Femra | Meshkuj | M e a r s i m | | | | | | Me orar të plotë | | Me orar të shkurtuar | |
| | | | | Universitar | | Të lartë | | Të mesëm | | Gjithsej | Femra | Gjithsej | Femra |
| | | | | Gjithsej | Femra | Gjithsej | Femra | Gjithsej | Femra | | | | |
| Deçan | 27 | 22 | 5 | 16 | 12 | 10 | 9 | 1 | 1 | 27 | 22 | - | - |
| Gjakovë | 87 | 87 | - | 29 | 29 | 28 | 28 | 30 | 30 | 83 | 83 | 4 | 4 |
| Glllogoc | 52 | 49 | 3 | 21 | 20 | 15 | 14 | 16 | 15 | 52 | 49 | - | - |
| Gjilan | 100 | 100 | - | 38 | 38 | 59 | 59 | 3 | 3 | 100 | 100 | - | - |
| Dragash | 21 | 19 | 2 | 6 | 5 | 2 | 2 | 13 | 12 | 21 | 19 | - | - |
| Istog | 35 | 34 | 1 | 24 | 23 | 5 | 5 | 6 | 6 | 35 | 34 | - | - |
| Kaçanik | 23 | 23 | - | 10 | 10 | 13 | 13 | - | - | 23 | 23 | - | - |
| Klinë | 22 | 19 | 3 | 13 | 11 | 6 | 6 | 3 | 2 | 22 | 19 | - | - |
| Fushë Kosovë | 24 | 23 | 1 | 8 | 7 | 2 | 2 | 14 | 14 | 24 | 23 | - | - |
| Kamenicë | 35 | 35 | - | 17 | 17 | 15 | 15 | 3 | 3 | 35 | 35 | - | - |
| Mitrovicë | 46 | 46 | - | 15 | 15 | 14 | 14 | 17 | 17 | 46 | 46 | - | - |
| Leposaviq | : | : | : | : | : | : | : | : | : | : | : | : | : |
| Lipjan | 58 | 57 | 1 | 27 | 26 | 23 | 23 | 8 | 8 | 58 | 57 | - | - |
| Novobërdë | 10 | 9 | 1 | 6 | 6 | 4 | 3 | - | - | 10 | 9 | - | - |
| Obiliq | 22 | 19 | 3 | 8 | 6 | 10 | 9 | 4 | 4 | 22 | 19 | - | - |
| Rahovec | 31 | 31 | - | 18 | 18 | 9 | 9 | 4 | 4 | 31 | 31 | - | - |
| Pejë | 97 | 97 | - | 48 | 48 | 19 | 19 | 30 | 30 | 97 | 97 | - | - |
| Podujevë | 58 | 57 | 1 | 37 | 37 | 17 | 17 | 4 | 3 | 58 | 57 | - | - |
| Prishtinë | 375 | 373 | 2 | 163 | 161 | 85 | 85 | 127 | 127 | 370 | 369 | 5 | 4 |
| Prizren | 70 | 65 | 5 | 32 | 31 | 20 | 20 | 18 | 14 | 65 | 61 | 5 | 4 |
| Skenderaj | 30 | 23 | 7 | 15 | 11 | 7 | 5 | 8 | 7 | 30 | 23 | - | - |
| Shtime | 20 | 20 | - | 8 | 8 | 11 | 11 | 1 | 1 | 20 | 20 | - | - |
| Shtërpçë | 12 | 10 | 2 | 1 | 1 | 11 | 9 | - | - | 12 | 10 | - | - |
| Suharekë | 36 | 32 | 4 | 15 | 14 | 15 | 14 | 6 | 4 | 36 | 32 | - | - |
| Ferizaj | 120 | 120 | - | 61 | 61 | 40 | 40 | 19 | 19 | 120 | 120 | - | - |
| Viti | 35 | 35 | - | 14 | 14 | 18 | 18 | 3 | 3 | 35 | 35 | - | - |
| Vushtrri | 22 | 22 | - | 6 | 6 | 12 | 12 | 4 | 4 | 22 | 22 | - | - |
| Z.Potoku | 1 | 1 | - | 1 | 1 | - | - | - | - | 1 | 1 | - | - |
| Zveçan | : | : | : | : | : | : | : | : | : | : | : | : | : |
| Malishevë | 43 | 42 | 1 | 30 | 30 | 5 | 5 | 8 | 7 | 43 | 42 | - | - |
| Junik | 1 | 1 | - | - | - | 1 | 1 | - | - | 1 | 1 | - | - |
| Mamushë | - | - | - | - | - | - | - | - | - | - | - | - | - |
| Hani i Elezit | 5 | 5 | - | 2 | 2 | 3 | 3 | - | - | 5 | 5 | - | - |
| Graçanicë | : | : | : | : | : | : | : | : | : | : | : | : | : |
| Ranillug | 11 | 11 | - | - | - | 9 | 9 | 2 | 2 | 11 | 11 | - | - |
| Partesh | 4 | 4 | - | 3 | 3 | 1 | 1 | - | - | 4 | 4 | - | - |
| Kllokot | 1 | 1 | - | - | - | 1 | 1 | - | - | 1 | 1 | - | - |
| Mitrovicë e Veriut | : | : | : | : | : | : | : | : | : | : | : | : | : |
| Gjithsej | 1534 | 1492 | 42 | 692 | 671 | 490 | 481 | 352 | 340 | 1520 | 1480 | 14 | 12 |

Është me rëndësi të përmendet se 45 përqind e edukatorëve që punojnë në edukimin parashkollor e kanë të kryer universitetin, ndërsa më pak se një e treta (23 përqind) e kanë të kryer vetëm shkollën e mesme. Vetëm 1 përqind e këtyre edukatorëve punojnë me orar jo të plotë, dhe se gjinia femërore e përbën 97 përqind të fuqisë punëtore në edukimin parashkollor.

Edukatorët në çerdhe dhe parashkollor sipas përkatësisë etnike 2013/2014**Tab 18****Niveli 0**

| Komuna | E d u k a t o r ë t | | | | | | | | | | | | | | |
|--------------------|---------------------|-------------|-----------|-----------|-----------|-----------|-----------|-----------|-----------------------------|----------|----------|----------|-------------|-------------|-----------|
| | Shqiptar | Femra | Serb | Femra | Boshnjak | Femra | Turq | Femra | Rom Ashkali Egjiptian | Femra | Të tjerë | Femra | Gjithsej | Femra | Meshkuj |
| Deçan | 27 | 22 | - | - | - | - | - | - | - | - | - | - | 27 | 22 | 5 |
| Gjakovë | 87 | 87 | - | - | - | - | - | - | - | - | - | - | 87 | 87 | - |
| Glllogoc | 52 | 49 | - | - | - | - | - | - | - | - | - | - | 52 | 49 | 3 |
| Gjilan | 90 | 90 | 7 | 7 | - | - | 1 | 1 | 2 | 2 | - | - | 100 | 100 | - |
| Dragash | 17 | 16 | - | - | 4 | 3 | - | - | - | - | - | - | 21 | 19 | 2 |
| Istog | 34 | 33 | - | - | 1 | 1 | - | - | - | - | - | - | 35 | 34 | 1 |
| Kaçanik | 23 | 23 | - | - | - | - | - | - | - | - | - | - | 23 | 23 | - |
| Klinë | 22 | 19 | - | - | - | - | - | - | - | - | - | - | 22 | 19 | 3 |
| Fushë Kosovë | 24 | 23 | - | - | - | - | - | - | - | - | - | - | 24 | 23 | 1 |
| Kamenicë | 31 | 31 | 4 | 4 | - | - | - | - | - | - | - | - | 35 | 35 | - |
| Mitrovicë | 43 | 43 | - | - | 1 | 1 | 2 | 2 | - | - | - | - | 46 | 46 | - |
| Leposaviq | : | : | : | : | : | : | : | : | : | : | : | : | : | : | : |
| Lipjan | 55 | 54 | 3 | 3 | - | - | - | - | - | - | - | - | 58 | 57 | 1 |
| Novobërdë | 3 | 3 | 7 | 6 | - | - | - | - | - | - | - | - | 10 | 9 | 1 |
| Obiliq | 21 | 18 | 1 | 1 | - | - | - | - | - | - | - | - | 22 | 19 | 3 |
| Rahovec | 31 | 31 | - | - | - | - | - | - | - | - | - | - | 31 | 31 | - |
| Pejë | 94 | 94 | - | - | 3 | 3 | - | - | - | - | - | - | 97 | 97 | - |
| Podujevë | 58 | 57 | - | - | - | - | - | - | - | - | - | - | 58 | 57 | 1 |
| Prishtinë | 363 | 361 | - | - | 4 | 4 | 5 | 5 | 1 | 1 | 2 | 2 | 375 | 373 | 2 |
| Prizren | 54 | 51 | - | - | 7 | 5 | 8 | 8 | 1 | 1 | - | - | 70 | 65 | 5 |
| Skenderaj | 30 | 23 | - | - | - | - | - | - | - | - | - | - | 30 | 23 | 7 |
| Shtime | 20 | 20 | - | - | - | - | - | - | - | - | - | - | 20 | 20 | - |
| Shtërpçë | 3 | 3 | 9 | 7 | - | - | - | - | - | - | - | - | 12 | 10 | 2 |
| Suharekë | 36 | 32 | - | - | - | - | - | - | - | - | - | - | 36 | 32 | 4 |
| Ferizaj | 120 | 120 | - | - | - | - | - | - | - | - | - | - | 120 | 120 | - |
| Viti | 35 | 35 | - | - | - | - | - | - | - | - | - | - | 35 | 35 | - |
| Vushtrri | 22 | 22 | - | - | - | - | - | - | - | - | - | - | 22 | 22 | - |
| Z.Potoku | 1 | 1 | - | - | - | - | - | - | - | - | - | - | 1 | 1 | - |
| Zveçan | : | : | : | : | : | : | : | : | : | : | : | : | : | : | : |
| Malishevë | 42 | 41 | 1 | 1 | - | - | - | - | - | - | - | - | 43 | 42 | 1 |
| Junik | 1 | 1 | - | - | - | - | - | - | - | - | - | - | 1 | 1 | - |
| Mamushë | - | - | - | - | - | - | - | - | - | - | - | - | - | - | - |
| Hani i Elezit | 5 | 5 | - | - | - | - | - | - | - | - | - | - | 5 | 5 | - |
| Graçanicë | : | : | : | : | : | : | : | : | : | : | : | : | : | : | : |
| Ranillug | - | - | 11 | 11 | - | - | - | - | - | - | - | - | 11 | 11 | - |
| Partesh | - | - | 4 | 4 | - | - | - | - | - | - | - | - | 4 | 4 | - |
| Kllokot | 1 | 1 | - | - | - | - | - | - | - | - | - | - | 1 | 1 | - |
| Mitrovicë e Veriut | : | : | : | : | : | : | : | : | : | : | : | : | : | : | : |
| Gjithsej | 1445 | 1409 | 47 | 44 | 20 | 17 | 16 | 16 | 4 | 4 | 2 | 2 | 1534 | 1492 | 42 |

Përderisa 94 përqind të edukatorëve parashkollor janë të etnisë shqiptare, në anën tjetër janë raportuar vetëm 4 edukator nga bashkësitë rome, ashkali dhe egjiptas.

Numri i fëmijëve të regjistruar sipas grupeve në çerdhet private 2013/2014**Tab 19****Niveli 0**

| Komuna | Çerdhe | F ë m i j ë t | | | | | | | | | | | | | |
|-----------|--------|---------------|-------|---------|----------|-------|----------|-------|-----------|-------|----------|-------|-----------------|-------|--|
| | | Gjithsej | Femra | Meshkuj | Grupi I | | Grupi II | | Grupi III | | Grupi IV | | Grupi i përzier | | |
| | | | | | Gjithsej | Femra | Gjithsej | Femra | Gjithsej | Femra | Gjithsej | Femra | Gjithsej | Femra | |
| Klinë | 1 | 19 | 8 | 11 | - | - | - | - | - | - | - | - | 19 | 8 | |
| Pejë | 2 | 151 | 68 | 83 | 151 | 68 | - | - | - | - | - | - | - | - | |
| Prishtinë | 10 | 797 | 351 | 446 | 554 | 235 | 120 | 56 | 58 | 26 | 60 | 30 | 5 | 4 | |
| Prizren | 1 | 149 | 62 | 87 | 61 | 25 | 50 | 22 | 22 | 7 | 7 | 3 | 9 | 5 | |
| Ferizaj | 1 | 220 | 109 | 111 | 145 | 67 | 75 | 42 | - | - | - | - | - | - | |
| Gjithsej | 15 | 1336 | 598 | 738 | 911 | 395 | 245 | 120 | 80 | 33 | 67 | 33 | 33 | 17 | |

Vetëm 6 përqind e numrit të përgjithshëm të fëmijëve të regjistruar në parashkollor edukohen në çerdhe private.

Mosha e fëmijëve në çerdhe dhe parashkollor në institucione private 2013/2014**Tab 20****Niveli 0**

| Komuna | Gjithsej fëmijë | | | M o s h a | | | | | | | | | |
|-----------------|-----------------|------------|------------|-------------|-----------|------------|------------|------------|------------|------------|------------|------------|------------|
| | | | | Deri 1 vjeç | | 2 vjeç | | 3 vjeç | | 4 vjeç | | 5-6 vjeç | |
| | Gjithsej | Femra | Meshkuj | Gjithsej | Femra | Gjithsej | Femra | Gjithsej | Femra | Gjithsej | Femra | Gjithsej | Femra |
| Klinë | 19 | 8 | 11 | - | - | 4 | 2 | 2 | 2 | 5 | 3 | 8 | 1 |
| Pejë | 151 | 68 | 83 | - | - | 15 | 5 | 42 | 22 | 44 | 25 | 50 | 16 |
| Prishtinë | 952 | 421 | 531 | 34 | 20 | 142 | 60 | 200 | 99 | 235 | 98 | 341 | 144 |
| Prizren | 324 | 150 | 174 | 7 | 3 | 32 | 13 | 50 | 30 | 86 | 43 | 149 | 61 |
| Ferizaj | 220 | 109 | 111 | 42 | 22 | 50 | 25 | 57 | 31 | 34 | 15 | 37 | 16 |
| Vushtrri | 49 | 25 | 24 | - | - | - | - | - | - | - | - | 49 | 25 |
| Gjithsej | 1715 | 781 | 934 | 83 | 45 | 243 | 105 | 351 | 184 | 404 | 184 | 634 | 263 |

Është me interes që të theksohet se vetëm 37 përqind e fëmijëve të regjistruar në edukimin privat parashkollor janë të grupmoshës 5-6 vjeçare. Proporcioni gjinor është përafërsisht 46 përqind femra dhe 54 përqind meshkuj. 6 përqind e numrit të përgjithshëm të fëmijëve të regjistruar në parashkollor edukohen në institucionet private.

Numri i fëmijëve të regjistruar për herë të parë në çerdhe dhe parashkollor në institucione private sipas moshës 2013/2014

Tab 21

Niveli 0

| Komunat | Numri i fëmijëve sipas moshës | | | | | | | | | | | | |
|-----------------|-------------------------------|------------|------------|-------------|----------|-----------|-----------|-----------|-----------|-----------|-----------|------------|-----------|
| | Gjithsej fëmijë | | | Deri 1 vjeç | | 2 vjeç | | 3 vjeç | | 4 vjeç | | 5-6 vjeç | |
| | Gjithsej | Femra | Meshkuj | Gjithsej | Femra | Gjithsej | Femra | Gjithsej | Femra | Gjithsej | Femra | Gjithsej | Femra |
| Klinë | 5 | 3 | 2 | - | - | 2 | 1 | 1 | 1 | 2 | 1 | - | - |
| Pejë | 40 | 23 | 17 | - | - | 1 | 1 | 26 | 13 | 8 | 7 | 5 | 2 |
| Prishtinë | 121 | 49 | 72 | 16 | 7 | 17 | 7 | 14 | 5 | 25 | 9 | 49 | 21 |
| Prizren | 175 | 82 | 93 | 5 | 2 | 6 | 2 | 40 | 26 | 53 | 27 | 71 | 25 |
| Ferizaj | - | - | - | - | - | - | - | - | - | - | - | - | - |
| Vushtrri | 49 | 25 | 24 | - | - | - | - | - | - | - | - | 49 | 25 |
| Gjithsej | 390 | 182 | 208 | 21 | 9 | 26 | 11 | 81 | 45 | 88 | 44 | 174 | 73 |

23 përqind e fëmijëve (390) të përfshirë në vitin shkollor 2013/2014 u regjistruan për herë të parë në parashkollor, ku pothuajse gjysma e tyre (45 përqind) ishin të grupmoshës 5-6 vjeçare.

Edukatorët dhe numri i fëmijëve për edukator në çerdhet private 2013/2014

Tab 22

Niveli 0

| Komuna | Çerdhe | Numri i edukatorëve | | | Numri i fëmijëve | | | Numri i fëmijëve për një edukatorë |
|-----------------|-----------|---------------------|------------|----------|------------------|------------|------------|------------------------------------|
| | | Gjithsej | Femra | Meshkuj | Gjithsej | Femra | Meshkuj | Gjithsej |
| Klinë | 1 | 3 | 3 | - | 19 | 8 | 11 | 6 |
| Pejë | 2 | 11 | 11 | - | 151 | 68 | 83 | 14 |
| Prishtinë | 10 | 94 | 94 | - | 797 | 351 | 446 | 8 |
| Prizreni | 1 | 19 | 19 | - | 149 | 62 | 87 | 8 |
| Ferizaj | 1 | 24 | 24 | - | 220 | 109 | 111 | 9 |
| Gjithsej | 15 | 151 | 151 | - | 1336 | 598 | 738 | 9 |

Në çerdhet private janë mesatarisht 9 fëmijë për një edukator

Edukatorët në çerdhe dhe parashkollor sipas kualifikimit në institucione private 2013/2014

Tab 23

Niveli 0

| Komuna | E d u k a t o r ë t | | | | | | | | |
|-----------|---------------------|-------|---------|----------------------|-------|-------------------|-------|-------------------|-------|
| | Gjithsej | Femra | Meshkuj | Me arsim universitar | | Me arsim të lartë | | Me arsim të mesëm | |
| | | | | Gjithsej | Femra | Gjithsej | Femra | Gjithsej | Femra |
| Klinë | 3 | 3 | - | 2 | 2 | 1 | 1 | - | - |
| Pejë | 11 | 11 | - | 4 | 4 | 3 | 3 | 4 | 4 |
| Prishtinë | 120 | 118 | 2 | 68 | 66 | 6 | 6 | 46 | 46 |
| Prizren | 31 | 31 | - | 8 | 8 | 10 | 10 | 13 | 13 |
| Ferizaj | 24 | 24 | - | 18 | 18 | 1 | 1 | 5 | 5 |
| Vushtrri | 2 | 2 | - | 1 | 1 | - | - | 1 | 1 |
| Gjithsej | 191 | 189 | 2 | 101 | 99 | 21 | 21 | 69 | 69 |

Vlen të përmendet se 53 përqind e edukatorëve që punojnë në institucionet private të edukimit parashkollor e kanë të kryer universitetin, ndërsa 36 përqind e kanë të kryer shkollën e mesme.

Edukatorët në çerdhe dhe parashkollor në institucione private sipas orarit të punës 2013/2014

Tab 24

Niveli 0

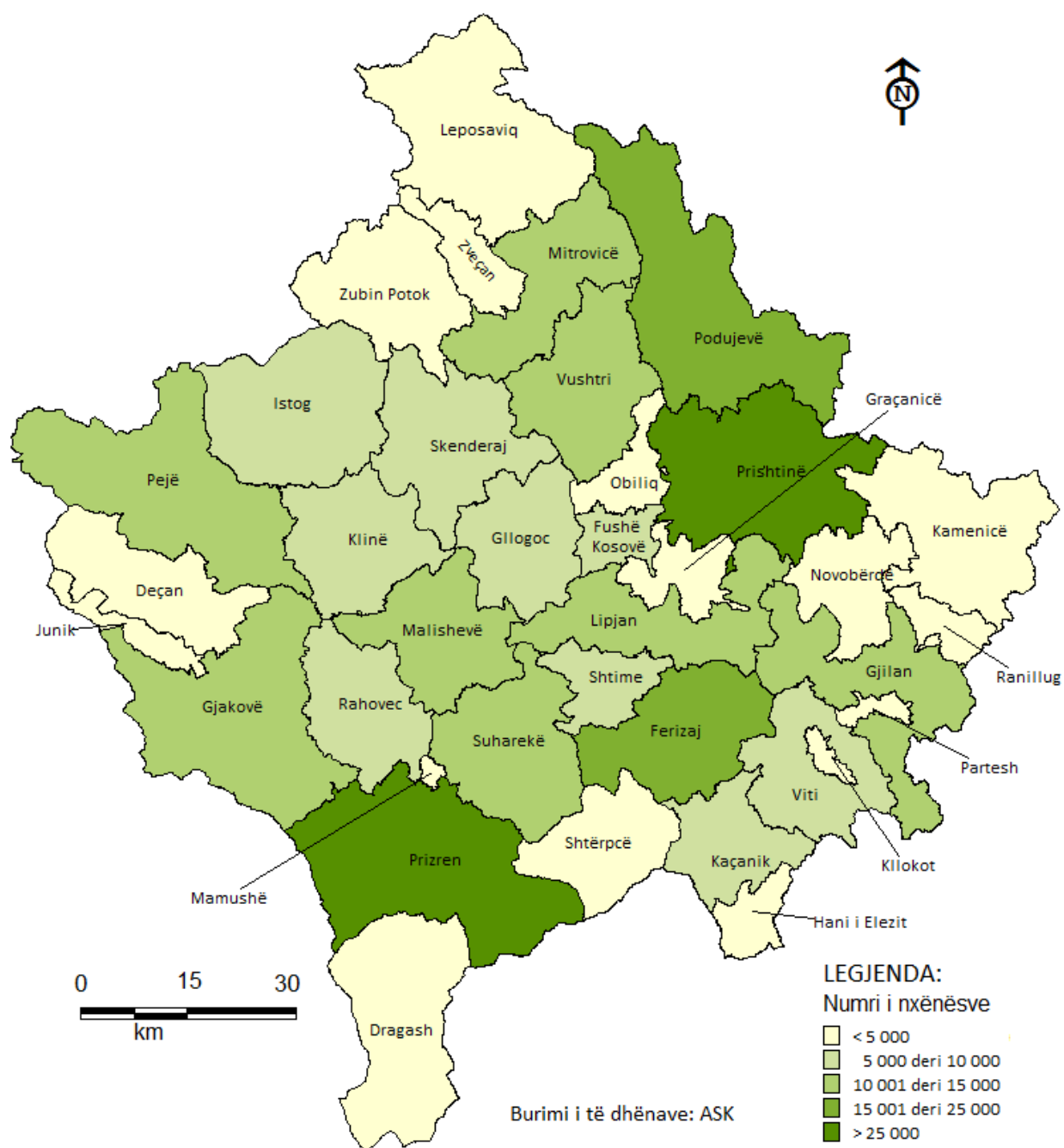
| Komuna | E d u k a t o r ë t | | | | | | |
|-----------------|---------------------|------------|----------|------------------|------------|----------------------|----------|
| | Gjithsej | Femra | Meshkuj | Me orar të plotë | | Me orar të shkurtuar | |
| | | | | Gjithsej | Femra | Gjithsej | Femra |
| Klinë | 3 | 3 | - | 3 | 3 | - | - |
| Pejë | 11 | 11 | - | 11 | 11 | - | - |
| Prishtinë | 120 | 118 | 2 | 116 | 115 | 4 | 3 |
| Prizren | 31 | 31 | - | 29 | 29 | 2 | 2 |
| Ferizaj | 24 | 24 | - | 24 | 24 | - | - |
| Vushtrri | 2 | 2 | - | 2 | 2 | - | - |
| Gjithsej | 191 | 189 | 2 | 185 | 184 | 6 | 5 |

Janë 191 edukatorë në edukimin privat parashkollor dhe se shumica (mbi 95 përqind) janë femra, të cilat punojnë me orar të plotë.

K A P I T U L L I III

Niveli 1+2 – ARSIMI FILLOR DHE ARSIMI I MESËM I ULËT

NUMRI I NXËNËSVE NË ARSIMIN FILLOR DHE ARSIMIN
E MESËM TË ULËT SIPAS KOMUNAVE 2013/2014



Shkollat, paralelet sipas nivelit arsimor në arsimin fillor dhe arsimin e mesëm të ulët 2013/2014**Tab.25****Niveli 1+2**

| Komuna | Shkollat | Paralelet | Numri i paraleleve sipas nivelit arsimor | | | |
|--------------------|-------------|--------------|--|----------------|--------------------|----------------------------|
| | | | Arsimi fillor | I mesëm i ulët | Fillor i kombinuar | I mesëm i ulët i kombinuar |
| Deçan | 22 | 256 | 131 | 120 | 5 | - |
| Gjakovë | 52 | 664 | 355 | 290 | 17 | 2 |
| Glllogovc | 34 | 436 | 237 | 199 | - | - |
| Gjilan | 46 | 736 | 378 | 336 | 22 | - |
| Dragash | 30 | 246 | 129 | 99 | 18 | - |
| Istog | 26 | 279 | 140 | 125 | 14 | - |
| Kaçanik | 26 | 261 | 131 | 112 | 14 | 4 |
| Klinë | 27 | 315 | 167 | 147 | 1 | - |
| Fushë Kosovë | 14 | 224 | 121 | 101 | 2 | - |
| Kamenicë | 38 | 309 | 152 | 140 | 17 | - |
| Mitrovicë | 38 | 535 | 267 | 246 | 22 | - |
| Leposaviq | 1 | 9 | 5 | 4 | - | - |
| Lipjan | 55 | 519 | 272 | 214 | 33 | - |
| Novobërdë | 23 | 129 | 60 | 48 | 21 | - |
| Obiliq | 16 | 170 | 82 | 74 | 14 | - |
| Rahovec | 33 | 429 | 216 | 203 | 10 | - |
| Pejë | 49 | 652 | 326 | 293 | 32 | 1 |
| Podujevë | 59 | 698 | 359 | 317 | 21 | 1 |
| Prishtinë | 69 | 1343 | 713 | 594 | 36 | - |
| Prizren | 72 | 1155 | 572 | 535 | 48 | - |
| Skënderaj | 38 | 394 | 210 | 174 | 10 | - |
| Shtime | 20 | 216 | 112 | 95 | 9 | - |
| Shtërpçë | 15 | 105 | 52 | 41 | 10 | 2 |
| Suharekë | 42 | 467 | 240 | 211 | 16 | - |
| Ferizaj | 50 | 789 | 413 | 365 | 11 | - |
| Viti | 36 | 398 | 212 | 174 | 12 | - |
| Vushtrri | 47 | 514 | 269 | 229 | 16 | - |
| Zubin Potok | 1 | 9 | 5 | 4 | - | - |
| Zveçan | 3 | 11 | 3 | 4 | 4 | - |
| Malishevë | 40 | 518 | 283 | 235 | - | - |
| Junik | 1 | 27 | 15 | 12 | - | - |
| Mamushë | 1 | 36 | 20 | 16 | - | - |
| Hani i Elezit | 8 | 62 | 32 | 24 | 6 | - |
| Graçanicë | 4 | 30 | 17 | 10 | 3 | - |
| Ranillug | 4 | 31 | 20 | 7 | 4 | - |
| Partesh | 2 | 30 | 19 | 11 | - | - |
| Klllokot | 4 | 31 | 19 | 12 | - | - |
| Mitrovicë e Veriut | : | : | : | : | : | : |
| Gjithsej | 1046 | 13033 | 6754 | 5821 | 448 | 10 |

Në përgjithësi janë 1.046 shkolla fillore dhe të mesme të ulëta me 13,033 klasa, ku 51 përqind të klasave janë në shkollat fillore.

Paralelet, nxënësit dhe mësimdhënësit në arsimin fillor 2013/2014**Tab.26****Niveli 1**

| Komuna | Paralelet | Nxënësit | | Mësimdhënësit | |
|--------------------|-------------|---------------|--------------|---------------|-------------|
| | | Gjithsej | Femra | Gjithsej | Femra |
| Deçan | 136 | 2486 | 1223 | 138 | 98 |
| Gjakovë | 372 | 7529 | 3481 | 453 | 314 |
| Glllogovc | 237 | 5062 | 2451 | 251 | 125 |
| Gjilan | 400 | 7065 | 3411 | 435 | 253 |
| Dragash | 147 | 1979 | 979 | 138 | 14 |
| Istog | 154 | 3194 | 1525 | 161 | 109 |
| Kaçanik | 145 | 2786 | 1341 | 154 | 70 |
| Klinë | 168 | 3534 | 1766 | 176 | 93 |
| Fushë Kosovë | 123 | 3187 | 1508 | 118 | 84 |
| Kamenicë | 169 | 2111 | 1027 | 174 | 81 |
| Mitrovicë | 289 | 6350 | 3097 | 296 | 225 |
| Leposaviq | 5 | 15 | 5 | 8 | 3 |
| Lipjan | 305 | 5480 | 2650 | 385 | 194 |
| Novobërdë | 81 | 647 | 310 | 178 | 80 |
| Obiliq | 96 | 1884 | 905 | 97 | 62 |
| Rahovec | 226 | 4563 | 2122 | 245 | 114 |
| Pejë | 358 | 7770 | 3736 | 373 | 270 |
| Podujevë | 380 | 8324 | 3988 | 405 | 235 |
| Prishtinë | 749 | 17721 | 8775 | 882 | 666 |
| Prizren | 620 | 12888 | 6186 | 656 | 408 |
| Skënderaj | 220 | 4575 | 2246 | 220 | 107 |
| Shtime | 121 | 2543 | 1232 | 124 | 61 |
| Shtërpçë | 62 | 877 | 427 | 59 | 43 |
| Suharekë | 256 | 5101 | 2482 | 285 | 125 |
| Ferizaj | 424 | 9614 | 4651 | 450 | 304 |
| Viti | 224 | 4032 | 2001 | 237 | 133 |
| Vushtrri | 285 | 6055 | 2953 | 297 | 196 |
| Zubin Potok | 5 | 70 | 38 | 5 | 2 |
| Zveçan | 7 | 23 | 12 | 7 | 4 |
| Malishevë | 283 | 5758 | 2767 | 287 | 101 |
| Junik | 15 | 328 | 163 | 19 | 10 |
| Mamushë | 20 | 394 | 186 | 21 | 14 |
| Hani i Elezit | 38 | 820 | 390 | 38 | 15 |
| Graçanicë | 20 | 323 | 148 | 31 | 26 |
| Ranillug | 24 | 216 | 105 | 34 | 19 |
| Partesh | 19 | 251 | 125 | 14 | 12 |
| Klllokot | 19 | 228 | 92 | 19 | 11 |
| Mitrovicë e Veriut | : | : | : | : | : |
| Gjithsej | 7202 | 145783 | 70504 | 7870 | 4681 |

48 përqind e 145783 nxënësve në shkollat fillore janë femra. Mesatarisht janë 20 nxënës për secilin mësimdhënëse në nivelin fillor, ku 59 përqind janë mësimdhënëse femra.

Paralelet, nxënësit dhe mësimdhënësit në arsimin e mesëm të ulët 2013/2014**Tab.27****Niveli 2**

| Komuna | Paralelet | Nxënësit | | Mësimdhënësit | |
|--------------------|-------------|---------------|--------------|---------------|-------------|
| | | Gjithsej | Femra | Gjithsej | Femra |
| Deçan | 120 | 2199 | 1075 | 206 | 63 |
| Gjakovë | 292 | 7246 | 3530 | 463 | 232 |
| Glllogovc | 199 | 4774 | 2301 | 356 | 119 |
| Gjilan | 336 | 7305 | 3538 | 610 | 276 |
| Dragash | 99 | 1853 | 884 | 170 | 9 |
| Istog | 125 | 3016 | 1450 | 202 | 84 |
| Kaçanik | 116 | 2558 | 1246 | 226 | 70 |
| Klinë | 147 | 3342 | 1660 | 250 | 74 |
| Fushë Kosovë | 101 | 2589 | 1277 | 177 | 108 |
| Kamenicë | 140 | 2217 | 1077 | 299 | 78 |
| Mitrovicë | 246 | 5787 | 2770 | 405 | 231 |
| Leposaviq | 4 | 11 | 10 | 3 | 1 |
| Lipjan | 214 | 4938 | 2348 | 319 | 114 |
| Novobërdë | 48 | 501 | 224 | 39 | 17 |
| Obiliq | 74 | 1652 | 800 | 134 | 82 |
| Rahovec | 203 | 4639 | 2236 | 340 | 84 |
| Pejë | 294 | 6749 | 3241 | 499 | 266 |
| Podujevë | 318 | 7621 | 3780 | 526 | 175 |
| Prishtinë | 594 | 14971 | 7112 | 925 | 672 |
| Prizren | 535 | 12141 | 5725 | 895 | 399 |
| Skënderaj | 174 | 4358 | 2154 | 284 | 46 |
| Shtime | 95 | 2482 | 1222 | 157 | 42 |
| Shtërpçë | 43 | 621 | 312 | 180 | 93 |
| Suharekë | 211 | 5062 | 2433 | 362 | 142 |
| Ferizaj | 365 | 9076 | 4350 | 600 | 281 |
| Viti | 174 | 3964 | 1948 | 255 | 81 |
| Vushtri | 229 | 5636 | 2693 | 385 | 154 |
| Zubin Potok | 4 | 52 | 28 | 5 | 4 |
| Zveçan | 4 | 20 | 7 | 7 | 3 |
| Malishevë | 235 | 5630 | 2760 | 486 | 116 |
| Junik | 12 | 293 | 140 | 17 | 11 |
| Mamushë | 16 | 403 | 193 | 24 | 12 |
| Hani i Elezit | 24 | 655 | 310 | 40 | 22 |
| Graçanicë | 10 | 209 | 89 | 23 | 11 |
| Ranillug | 7 | 106 | 48 | 30 | 15 |
| Partesh | 11 | 144 | 78 | 56 | 20 |
| Klllokot | 12 | 220 | 109 | 26 | 10 |
| Mitrovicë e Veriut | : | : | : | : | : |
| Gjithsej | 5831 | 135040 | 65158 | 9981 | 4217 |

48 përqind e 135040 nxënësve në shkollat e mesme të ulëta janë femra. Mesatarisht janë 13 nxënës për secilin mësimdhënë, ku 42 përqind janë mësimdhënëse femra.

Shkollat, paralelet, nxënësit dhe mësimdhënësit në arsimin fillor dhe arsimin e mesëm të ulët 2013/ 2014**Tab.28****Niveli 1 + 2**

| Komuna | Shkollat | Paralelet | Nxënësit | | Mësimdhënësit | | Numri i nxënësve për një mësimdhënë |
|--------------------|-------------|--------------|---------------|---------------|---------------|-------------|-------------------------------------|
| | | | Gjithsej | Femra | Gjithsej | Femra | Gjithsej |
| Deçan | 22 | 256 | 4685 | 2298 | 344 | 161 | 14 |
| Gjakovë | 52 | 664 | 14767 | 7011 | 916 | 546 | 16 |
| Glllogovc | 34 | 436 | 9836 | 4752 | 607 | 244 | 16 |
| Gjilan | 46 | 736 | 14370 | 6949 | 1041 | 529 | 14 |
| Dragash | 30 | 246 | 3832 | 1863 | 308 | 23 | 12 |
| Istog | 26 | 279 | 6210 | 2975 | 363 | 193 | 17 |
| Kaçanik | 26 | 261 | 5305 | 2587 | 380 | 140 | 14 |
| Klinë | 27 | 315 | 6876 | 3426 | 426 | 167 | 16 |
| Fushë Kosovë | 14 | 224 | 5776 | 2785 | 295 | 192 | 20 |
| Kamenicë | 38 | 309 | 4328 | 2104 | 473 | 159 | 9 |
| Mitrovicë | 38 | 535 | 12137 | 5867 | 701 | 456 | 17 |
| Leposaviq | 1 | 9 | 26 | 15 | 11 | 4 | 2 |
| Lipjan | 55 | 519 | 10418 | 4998 | 704 | 308 | 15 |
| Novobërdë | 23 | 129 | 1148 | 534 | 217 | 97 | 5 |
| Obiliq | 16 | 170 | 3536 | 1705 | 231 | 144 | 15 |
| Rahovec | 33 | 429 | 9202 | 4358 | 585 | 198 | 16 |
| Pejë | 49 | 652 | 14515 | 6977 | 872 | 536 | 17 |
| Podujevë | 59 | 698 | 15943 | 7768 | 931 | 410 | 17 |
| Prishtinë | 69 | 1343 | 32692 | 15887 | 1807 | 1338 | 18 |
| Prizren | 72 | 1155 | 25029 | 11911 | 1551 | 807 | 16 |
| Skënderaj | 38 | 394 | 8933 | 4400 | 504 | 153 | 18 |
| Shtime | 20 | 216 | 5025 | 2454 | 281 | 103 | 18 |
| Shtërpçë | 15 | 105 | 1498 | 739 | 239 | 136 | 6 |
| Suharekë | 42 | 467 | 10163 | 4915 | 647 | 267 | 16 |
| Ferizaj | 50 | 789 | 18710 | 9001 | 1050 | 585 | 18 |
| Viti | 36 | 398 | 7996 | 3949 | 492 | 214 | 16 |
| Vushtrri | 47 | 514 | 11691 | 5646 | 682 | 350 | 17 |
| Zubin Potok | 1 | 9 | 122 | 66 | 10 | 6 | 12 |
| Zveçan | 3 | 11 | 43 | 19 | 14 | 7 | 3 |
| Malishevë | 40 | 518 | 11421 | 5527 | 773 | 217 | 15 |
| Junik | 1 | 27 | 621 | 303 | 36 | 21 | 17 |
| Mamushë | 1 | 36 | 797 | 379 | 45 | 26 | 18 |
| Hani i Elezit | 8 | 62 | 1475 | 700 | 78 | 37 | 19 |
| Graçanicë | 4 | 30 | 532 | 237 | 54 | 37 | 10 |
| Ranillug | 4 | 31 | 322 | 153 | 64 | 34 | 5 |
| Partesh | 2 | 30 | 395 | 203 | 70 | 32 | 6 |
| Klllokot | 4 | 31 | 448 | 201 | 45 | 21 | 10 |
| Mitrovicë e Veriut | : | : | : | : | : | : | : |
| Gjithsej | 1046 | 13033 | 280823 | 135662 | 17851 | 8898 | 16 |

280823 nxënës janë të regjistruar në arsimin fillor dhe të mesëm të ulët, të cilëve u japin mësim 17851 mësimdhënë. Mesatarisht kemi 16 nxënës për një mësimdhënë.

Numri i nxënësve sipas nivelit arsimor në arsimin fillor 2013/2014**Tab.29****Niveli1**

| Komuna | Nxënësit | | Numri i nxënësve sipas nivelit arsimor | | | |
|--------------------|---------------|--------------|--|--------------|--------------------|-------------|
| | Gjithsej | Femra | Arsimi fillor | | Fillor i kombinuar | |
| | | | Gjithsej | Femra | Gjithsej | Femra |
| Deçan | 2486 | 1223 | 2463 | 1210 | 23 | 13 |
| Gjakovë | 7529 | 3481 | 7388 | 3418 | 141 | 63 |
| Gllgovc | 5062 | 2451 | 5062 | 2451 | - | - |
| Gjilan | 7065 | 3411 | 6889 | 3325 | 176 | 86 |
| Dragash | 1979 | 979 | 1812 | 899 | 167 | 80 |
| Istog | 3194 | 1525 | 3014 | 1445 | 180 | 80 |
| Kaçanik | 2786 | 1341 | 2644 | 1269 | 142 | 72 |
| Klinë | 3534 | 1766 | 3531 | 1763 | 3 | 3 |
| Fushë Kosovë | 3187 | 1508 | 3158 | 1492 | 29 | 16 |
| Kamenicë | 2111 | 1027 | 2020 | 979 | 91 | 48 |
| Mitrovicë | 6350 | 3097 | 6246 | 3054 | 104 | 43 |
| Leposaviq | 15 | 5 | 15 | 5 | - | - |
| Lipjan | 5480 | 2650 | 5163 | 2496 | 317 | 154 |
| Novobërdë | 647 | 310 | 467 | 224 | 180 | 86 |
| Obiliq | 1884 | 905 | 1812 | 870 | 72 | 35 |
| Rahovec | 4563 | 2122 | 4497 | 2091 | 66 | 31 |
| Pejë | 7770 | 3736 | 7279 | 3503 | 491 | 233 |
| Podujevë | 8324 | 3988 | 8198 | 3923 | 126 | 65 |
| Prishtinë | 17721 | 8775 | 17476 | 8650 | 245 | 125 |
| Prizren | 12888 | 6186 | 12351 | 5935 | 537 | 251 |
| Skënderaj | 4575 | 2246 | 4486 | 2203 | 89 | 43 |
| Shtime | 2543 | 1232 | 2473 | 1198 | 70 | 34 |
| Shtërpçë | 877 | 427 | 823 | 407 | 54 | 20 |
| Suharekë | 5101 | 2482 | 4962 | 2421 | 139 | 61 |
| Ferizaj | 9614 | 4651 | 9524 | 4598 | 90 | 53 |
| Viti | 4032 | 2001 | 3900 | 1928 | 132 | 73 |
| Vushtrri | 6055 | 2953 | 5914 | 2883 | 141 | 70 |
| Zubin Potok | 70 | 38 | 70 | 38 | - | - |
| Zveçan | 23 | 12 | 7 | 4 | 16 | 8 |
| Malishevë | 5758 | 2767 | 5758 | 2767 | - | - |
| Junik | 328 | 163 | 328 | 163 | - | - |
| Mamushë | 394 | 186 | 394 | 186 | - | - |
| Hani i Elezit | 820 | 390 | 762 | 363 | 58 | 27 |
| Graçanicë | 323 | 148 | 294 | 134 | 29 | 14 |
| Ranillug | 216 | 105 | 202 | 100 | 14 | 5 |
| Partesh | 251 | 125 | 251 | 125 | - | - |
| Kllokot | 228 | 92 | 228 | 92 | - | - |
| Mitrovicë e Veriut | : | : | : | : | : | : |
| Gjithsej | 145783 | 70504 | 141861 | 68612 | 3922 | 1892 |

3 përqind e nxënësve në arsimin fillor i vijnë në mësimet në klasë të kombinuara në mesatare, me disa komuna me proporcione më të larta të klasave të kombinuara, si Prizreni (537) dhe Peja (491) me pothuajse dyfishin e numrit të Prishtinës.

Numri i nxënësve sipas nivelit arsimor në arsimin e mesëm të ulët 2013/2014**Tab.30****Niveli 2**

| Komuna | Nxënësit | | | | | |
|--------------------|---------------|--------------|----------------|--------------|----------------------------|-----------|
| | Gjithsej | Femra | I mesëm i ulët | | I mesëm i ulët i kombinuar | |
| | | | Gjithsej | Femra | Gjithsej | Femra |
| Deçan | 2199 | 1075 | 2199 | 1075 | - | - |
| Gjakovë | 7246 | 3530 | 7238 | 3527 | 8 | 3 |
| Glllogovc | 4774 | 2301 | 4774 | 2301 | - | - |
| Gjilan | 7305 | 3538 | 7305 | 3538 | - | - |
| Dragash | 1853 | 884 | 1853 | 884 | - | - |
| Istog | 3016 | 1450 | 3016 | 1450 | - | - |
| Kaçanik | 2558 | 1246 | 2519 | 1232 | 39 | 14 |
| Klinë | 3342 | 1660 | 3342 | 1660 | - | - |
| Fushë Kosovë | 2589 | 1277 | 2589 | 1277 | - | - |
| Kamenicë | 2217 | 1077 | 2217 | 1077 | - | - |
| Mitrovicë | 5787 | 2770 | 5787 | 2770 | - | - |
| Leposaviq | 11 | 10 | 11 | 10 | - | - |
| Lipjan | 4938 | 2348 | 4938 | 2348 | - | - |
| Novobërdë | 501 | 224 | 501 | 224 | - | - |
| Obiliq | 1652 | 800 | 1652 | 800 | - | - |
| Rahovec | 4639 | 2236 | 4639 | 2236 | - | - |
| Pejë | 6749 | 3241 | 6745 | 3239 | 4 | 2 |
| Podujevë | 7621 | 3780 | 7619 | 3779 | 2 | 1 |
| Prishtinë | 14971 | 7112 | 14971 | 7112 | - | - |
| Prizren | 12141 | 5725 | 12141 | 5725 | - | - |
| Skënderaj | 4358 | 2154 | 4358 | 2154 | - | - |
| Shtime | 2482 | 1222 | 2482 | 1222 | - | - |
| Shtërpçë | 621 | 312 | 612 | 306 | 9 | 6 |
| Suharekë | 5062 | 2433 | 5062 | 2433 | - | - |
| Ferizaj | 9076 | 4350 | 9076 | 4350 | - | - |
| Viti | 3964 | 1948 | 3964 | 1948 | - | - |
| Vushtrri | 5636 | 2693 | 5636 | 2693 | - | - |
| Zubin Potok | 52 | 28 | 52 | 28 | - | - |
| Zveçan | 20 | 7 | 20 | 7 | - | - |
| Malishevë | 5630 | 2760 | 5630 | 2760 | - | - |
| Junik | 293 | 140 | 293 | 140 | - | - |
| Mamushë | 403 | 193 | 403 | 193 | - | - |
| Hani i Elezit | 655 | 310 | 655 | 310 | - | - |
| Graçanicë | 209 | 89 | 209 | 89 | - | - |
| Ranillug | 106 | 48 | 106 | 48 | - | - |
| Partesh | 144 | 78 | 144 | 78 | - | - |
| Klllokot | 220 | 109 | 220 | 109 | - | - |
| Mitrovicë e Veriut | : | : | : | : | : | : |
| Gjithsej | 135040 | 65158 | 134978 | 65132 | 62 | 26 |

0.05 përqind e nxënësve në arsimin e mesëm të ulët i vijnë në mësimet në klasë të kombinuara.

Numri i nxënësve sipas nivelit arsimor në arsimin fillor dhe arsimin e mesëm të ulët 2013/2014

Tab 31

Niveli 1+2

| Komuna | Shkollat | Nxënësit | | Numri i nxënësve sipas nivelit arsimor | | | | | | | |
|--------------------|----------|----------|--------|--|-------|----------------|-------|--------------------|-------|----------------------------|-------|
| | | Gjithsej | Femra | Arsimi fillor | | I mesëm i ulët | | Fillor i kombinuar | | I mesëm i ulët i kombinuar | |
| | | | | Gjithsej | Femra | Gjithsej | Femra | Gjithsej | Femra | Gjithsej | Femra |
| Deçan | 22 | 4685 | 2298 | 2463 | 1210 | 2199 | 1075 | 23 | 13 | - | - |
| Gjakovë | 52 | 14767 | 7011 | 7388 | 3418 | 7238 | 3527 | 141 | 63 | 8 | 3 |
| Glllogovc | 34 | 9836 | 4752 | 5062 | 2451 | 4774 | 2301 | - | - | - | - |
| Gjilan | 46 | 14370 | 6949 | 6889 | 3325 | 7305 | 3538 | 176 | 86 | - | - |
| Dragash | 30 | 3832 | 1863 | 1812 | 899 | 1853 | 884 | 167 | 80 | - | - |
| Istog | 26 | 6210 | 2975 | 3014 | 1445 | 3016 | 1450 | 180 | 80 | - | - |
| Kaçanik | 26 | 5305 | 2587 | 2644 | 1269 | 2519 | 1232 | 142 | 72 | 39 | 14 |
| Klinë | 27 | 6876 | 3426 | 3531 | 1763 | 3342 | 1660 | 3 | 3 | - | - |
| Fushë Kosovë | 14 | 5776 | 2785 | 3158 | 1492 | 2589 | 1277 | 29 | 16 | - | - |
| Kamenicë | 38 | 4328 | 2104 | 2020 | 979 | 2217 | 1077 | 91 | 48 | - | - |
| Mitrovicë | 38 | 12137 | 5867 | 6246 | 3054 | 5787 | 2770 | 104 | 43 | - | - |
| Leposaviq | 1 | 26 | 15 | 15 | 5 | 11 | 10 | - | - | - | - |
| Lipjan | 55 | 10418 | 4998 | 5163 | 2496 | 4938 | 2348 | 317 | 154 | - | - |
| Novobërdë | 23 | 1148 | 534 | 467 | 224 | 501 | 224 | 180 | 86 | - | - |
| Obiliq | 16 | 3536 | 1705 | 1812 | 870 | 1652 | 800 | 72 | 35 | - | - |
| Rahovec | 33 | 9202 | 4358 | 4497 | 2091 | 4639 | 2236 | 66 | 31 | - | - |
| Pejë | 49 | 14515 | 6977 | 7279 | 3503 | 6745 | 3239 | 491 | 233 | 4 | 2 |
| Podujevë | 59 | 15943 | 7768 | 8198 | 3923 | 7619 | 3779 | 126 | 65 | 2 | 1 |
| Prishtinë | 69 | 32692 | 15887 | 17476 | 8650 | 14971 | 7112 | 245 | 125 | - | - |
| Prizren | 72 | 25029 | 11911 | 12351 | 5935 | 12141 | 5725 | 537 | 251 | - | - |
| Skënderaj | 38 | 8933 | 4400 | 4486 | 2203 | 4358 | 2154 | 89 | 43 | - | - |
| Shtime | 20 | 5025 | 2454 | 2473 | 1198 | 2482 | 1222 | 70 | 34 | - | - |
| Shtërpçë | 15 | 1498 | 739 | 823 | 407 | 612 | 306 | 54 | 20 | 9 | 6 |
| Suharekë | 42 | 10163 | 4915 | 4962 | 2421 | 5062 | 2433 | 139 | 61 | - | - |
| Ferizaj | 50 | 18710 | 9001 | 9524 | 4598 | 9076 | 4350 | 90 | 53 | - | - |
| Viti | 36 | 7996 | 3949 | 3900 | 1928 | 3964 | 1948 | 132 | 73 | - | - |
| Vushtrri | 47 | 11691 | 5646 | 5914 | 2883 | 5636 | 2693 | 141 | 70 | - | - |
| Zubin Potok | 1 | 122 | 66 | 70 | 38 | 52 | 28 | - | - | - | - |
| Zveçan | 3 | 43 | 19 | 7 | 4 | 20 | 7 | 16 | 8 | - | - |
| Malishevë | 40 | 11421 | 5527 | 5758 | 2767 | 5630 | 2760 | - | - | - | - |
| Junik | 1 | 621 | 303 | 328 | 163 | 293 | 140 | - | - | - | - |
| Mamushë | 1 | 797 | 379 | 394 | 186 | 403 | 193 | - | - | - | - |
| Hani i Elezit | 8 | 1475 | 700 | 762 | 363 | 655 | 310 | 58 | 27 | - | - |
| Graçanicë | 4 | 532 | 237 | 294 | 134 | 209 | 89 | 29 | 14 | - | - |
| Ranillug | 4 | 322 | 153 | 202 | 100 | 106 | 48 | 14 | 5 | - | - |
| Partesh | 2 | 395 | 203 | 251 | 125 | 144 | 78 | - | - | - | - |
| Kllokot | 4 | 448 | 201 | 228 | 92 | 220 | 109 | - | - | - | - |
| Mitrovicë e Veriut | : | : | : | : | : | : | : | : | : | : | : |
| Gjithsej | 1046 | 280823 | 135662 | 141861 | 68612 | 134978 | 65132 | 3922 | 1892 | 62 | 26 |

Ekziston një përqindje më e lartë e nxënësve në arsimin fillor të cilët janë në klasë të kombinuara (2 përqind) në krahasim me ata në arsimin e mesëm të ulët (0.05 përqind) .

Numri i nxënësve sipas moshës në arsimin fillor, 2013/2014**Tab 32****Niveli 1**

| Komuna | Nxënësit | | Numri i nxënësve sipas moshës | | | | | | | | | | | | | |
|--------------------|---------------|--------------|-------------------------------|--------------|--------------|--------------|--------------|--------------|--------------|--------------|--------------|--------------|-------------|-------------|-------------|------------|
| | Gjithsej | Femra | 6 vjeç | | 7 vjeç | | 8 vjeç | | 9 vjeç | | 10 vjeç | | 11 vjeç | | 12 vjeç | |
| | | | Gjithsej | Femra | Gjithsej | Femra | Gjithsej | Femra | Gjithsej | Femra | Gjithsej | Femra | Gjithsej | Femra | Gjithsej | Femra |
| Deçan | 2486 | 1223 | 360 | 177 | 432 | 207 | 468 | 244 | 504 | 240 | 447 | 234 | 233 | 102 | 42 | 19 |
| Gjakovë | 7521 | 3481 | 1162 | 558 | 1422 | 659 | 1442 | 649 | 1462 | 626 | 1285 | 626 | 643 | 308 | 105 | 55 |
| Glogovc | 5062 | 2451 | 876 | 440 | 930 | 421 | 968 | 472 | 1016 | 476 | 1006 | 506 | 209 | 106 | 57 | 30 |
| Gjilan | 7065 | 3411 | 1166 | 533 | 1369 | 658 | 1418 | 720 | 1449 | 718 | 1553 | 729 | 109 | 53 | 1 | - |
| Dragash | 1979 | 979 | 234 | 109 | 373 | 177 | 407 | 209 | 396 | 197 | 418 | 209 | 151 | 78 | - | - |
| Istog | 3194 | 1525 | 578 | 281 | 555 | 257 | 626 | 290 | 645 | 315 | 640 | 301 | 119 | 61 | 31 | 20 |
| Kaçanik | 2747 | 1341 | 524 | 246 | 470 | 259 | 553 | 252 | 496 | 247 | 593 | 278 | 72 | 34 | 39 | 25 |
| Klinë | 3534 | 1766 | 556 | 273 | 640 | 317 | 612 | 308 | 704 | 354 | 660 | 330 | 324 | 169 | 38 | 15 |
| Fushë Kosovë | 3187 | 1508 | 588 | 266 | 617 | 291 | 608 | 275 | 613 | 288 | 604 | 290 | 121 | 77 | 36 | 21 |
| Kamenicë | 2111 | 1027 | 290 | 144 | 378 | 187 | 408 | 186 | 435 | 214 | 460 | 227 | 131 | 63 | 9 | 6 |
| Mitrovicë | 6350 | 3097 | 1088 | 540 | 1151 | 557 | 1199 | 598 | 1237 | 587 | 1267 | 625 | 345 | 161 | 63 | 29 |
| Leposaviq | 15 | 5 | 2 | - | 1 | 1 | 3 | 2 | 6 | 1 | 3 | 1 | - | - | - | - |
| Lipjan | 5480 | 2650 | 825 | 400 | 998 | 502 | 1076 | 482 | 1108 | 537 | 1079 | 551 | 364 | 166 | 30 | 12 |
| Novobërdë | 647 | 310 | 93 | 44 | 103 | 52 | 118 | 58 | 127 | 59 | 112 | 55 | 51 | 26 | 43 | 16 |
| Obiliq | 1884 | 905 | 322 | 141 | 318 | 137 | 384 | 196 | 353 | 176 | 401 | 205 | 88 | 44 | 18 | 6 |
| Rahovec | 4563 | 2122 | 819 | 376 | 856 | 381 | 887 | 437 | 965 | 441 | 864 | 407 | 140 | 62 | 32 | 18 |
| Pejë | 7766 | 3736 | 1373 | 654 | 1486 | 712 | 1457 | 688 | 1523 | 743 | 1533 | 737 | 319 | 156 | 75 | 46 |
| Podujevë | 8322 | 3988 | 1188 | 600 | 1479 | 722 | 1622 | 744 | 1646 | 798 | 1708 | 795 | 548 | 270 | 131 | 59 |
| Prishtinë | 17721 | 8775 | 3194 | 1608 | 3256 | 1556 | 3404 | 1654 | 3287 | 1581 | 3164 | 1663 | 1151 | 559 | 265 | 154 |
| Prizren | 12888 | 6186 | 2190 | 1049 | 2258 | 1086 | 2437 | 1126 | 2596 | 1264 | 2619 | 1285 | 618 | 285 | 170 | 91 |
| Skënderaj | 4575 | 2246 | 783 | 379 | 841 | 387 | 874 | 428 | 915 | 455 | 933 | 484 | 92 | 37 | 137 | 76 |
| Shtime | 2543 | 1232 | 343 | 163 | 454 | 250 | 512 | 222 | 522 | 284 | 577 | 262 | 119 | 38 | 16 | 13 |
| Shtërpcë | 877 | 427 | 46 | 22 | 179 | 91 | 185 | 85 | 178 | 91 | 185 | 87 | 104 | 51 | - | - |
| Suharekë | 5101 | 2482 | 929 | 453 | 985 | 497 | 999 | 479 | 958 | 485 | 1074 | 502 | 123 | 50 | 33 | 16 |
| Ferizaj | 9634 | 4651 | 1766 | 802 | 1760 | 812 | 1931 | 946 | 2013 | 975 | 1900 | 965 | 244 | 140 | 20 | 11 |
| Viti | 4032 | 2001 | 628 | 305 | 803 | 412 | 754 | 378 | 792 | 386 | 871 | 422 | 174 | 93 | 10 | 5 |
| Vushtri | 6055 | 2953 | 1079 | 530 | 1165 | 560 | 1244 | 604 | 1164 | 585 | 1246 | 614 | 143 | 55 | 14 | 5 |
| Zubin Potok | 70 | 38 | 21 | 9 | 9 | 3 | 16 | 12 | 11 | 8 | 13 | 6 | - | - | - | - |
| Zveçan | 23 | 12 | 8 | 5 | 3 | 1 | 7 | 5 | 1 | - | 3 | 1 | 1 | - | - | - |
| Malishevë | 5791 | 2767 | 916 | 444 | 1055 | 492 | 1118 | 544 | 1140 | 542 | 1166 | 574 | 323 | 142 | 73 | 29 |
| Junik | 328 | 163 | 55 | 25 | 65 | 30 | 61 | 36 | 75 | 35 | 58 | 33 | 12 | 4 | 2 | - |
| Mamushë | 394 | 186 | 71 | 36 | 66 | 37 | 79 | 30 | 81 | 33 | 97 | 50 | - | - | - | - |
| Hani i Elezit | 820 | 390 | 160 | 73 | 160 | 73 | 158 | 90 | 172 | 85 | 162 | 63 | 8 | 6 | - | - |
| Graçanicë | 323 | 148 | 25 | 10 | 56 | 27 | 69 | 33 | 62 | 30 | 62 | 25 | 47 | 22 | 2 | 1 |
| Ranillug | 216 | 105 | 2 | 1 | 41 | 18 | 40 | 21 | 58 | 30 | 38 | 17 | 37 | 18 | - | - |
| Partesh | 251 | 125 | - | - | 47 | 26 | 60 | 28 | 47 | 26 | 45 | 21 | 52 | 24 | - | - |
| Klokot | 228 | 92 | 12 | 6 | 35 | 14 | 55 | 19 | 57 | 23 | 37 | 16 | 32 | 14 | - | - |
| Mitrovicë e Veriut | : | : | : | : | : | : | : | : | : | : | : | : | : | : | : | : |
| Gjithsej | 145783 | 70504 | 24272 | 11702 | 26816 | 12869 | 28259 | 13550 | 28814 | 13935 | 28883 | 14196 | 7247 | 3474 | 1492 | 778 |

1 përqind prej 145783 nxënësve në arsimin fillor janë të moshës 12 vjeçare.

Numri i nxënësve sipas moshës në arsimin e mesëm të ulët 2013/2014**Tab 33****Niveli 2**

| Komuna | Nxënësit | | Numri i nxënësve sipas moshës | | | | | | | |
|--------------------|---------------|--------------|-------------------------------|--------------|--------------|--------------|--------------|--------------|--------------|--------------|
| | Gjithsej | Femra | 12 vjeç | | 13 vjeç | | 14 vjeç | | 15 vjeç | |
| | | | Gjithsej | Femra | Gjithsej | Femra | Gjithsej | Femra | Gjithsej | Femra |
| Deçan | 2199 | 1075 | 557 | 276 | 580 | 271 | 599 | 303 | 463 | 225 |
| Gjakovë | 7246 | 3530 | 1723 | 902 | 1893 | 948 | 1868 | 927 | 1762 | 753 |
| Glogovc | 4774 | 2301 | 1191 | 543 | 1293 | 622 | 1243 | 623 | 1047 | 513 |
| Gjilan | 7305 | 3538 | 1744 | 810 | 1998 | 965 | 2000 | 1000 | 1563 | 763 |
| Dragash | 1853 | 884 | 466 | 226 | 504 | 249 | 528 | 241 | 355 | 168 |
| Istog | 3016 | 1450 | 717 | 365 | 828 | 388 | 841 | 382 | 630 | 315 |
| Kaçanik | 2558 | 1246 | 602 | 291 | 747 | 374 | 686 | 334 | 523 | 247 |
| Klinë | 3342 | 1660 | 962 | 471 | 942 | 470 | 849 | 424 | 589 | 295 |
| Fushë Kosovë | 2589 | 1277 | 708 | 352 | 700 | 356 | 661 | 329 | 520 | 240 |
| Kamenicë | 2217 | 1077 | 609 | 299 | 656 | 338 | 591 | 281 | 361 | 159 |
| Mitrovicë | 5787 | 2770 | 1471 | 711 | 1688 | 822 | 1434 | 684 | 1194 | 553 |
| Leposaviq | 11 | 10 | 5 | 5 | 3 | 3 | 2 | 1 | 1 | 1 |
| Lipjan | 4938 | 2348 | 1343 | 657 | 1305 | 644 | 1338 | 604 | 952 | 443 |
| Novobërdë | 501 | 224 | 139 | 76 | 154 | 71 | 135 | 52 | 73 | 25 |
| Obiliq | 1652 | 800 | 456 | 219 | 434 | 224 | 443 | 208 | 319 | 149 |
| Rahovec | 4639 | 2236 | 1230 | 591 | 1256 | 602 | 1257 | 587 | 896 | 456 |
| Pejë | 6749 | 3241 | 2009 | 999 | 1764 | 847 | 1732 | 874 | 1244 | 521 |
| Podujevë | 7621 | 3780 | 1908 | 921 | 2147 | 1092 | 1947 | 961 | 1619 | 806 |
| Prishtinë | 14971 | 7112 | 3876 | 1864 | 3841 | 1911 | 4103 | 1901 | 3151 | 1436 |
| Prizren | 12141 | 5725 | 3129 | 1447 | 3340 | 1643 | 3097 | 1418 | 2575 | 1217 |
| Skënderaj | 4358 | 2154 | 1096 | 555 | 1161 | 556 | 1285 | 634 | 816 | 409 |
| Shtime | 2482 | 1222 | 699 | 301 | 706 | 330 | 653 | 376 | 424 | 215 |
| Shtërpçë | 621 | 312 | 222 | 114 | 166 | 77 | 181 | 94 | 52 | 27 |
| Suharekë | 5062 | 2433 | 1395 | 653 | 1414 | 684 | 1328 | 628 | 925 | 468 |
| Ferizaj | 9076 | 4350 | 2208 | 1051 | 2410 | 1153 | 2513 | 1219 | 1945 | 927 |
| Viti | 3964 | 1948 | 925 | 468 | 1124 | 542 | 1032 | 529 | 883 | 409 |
| Vushtrri | 5636 | 2693 | 1453 | 725 | 1533 | 745 | 1480 | 671 | 1170 | 552 |
| Zubin Potok | 52 | 28 | 13 | 7 | 10 | 6 | 17 | 8 | 12 | 7 |
| Zveçan | 20 | 7 | 6 | 2 | 5 | 2 | 9 | 3 | - | - |
| Malishevë | 5630 | 2760 | 1509 | 712 | 1502 | 742 | 1540 | 770 | 1079 | 536 |
| Junik | 293 | 140 | 63 | 35 | 82 | 38 | 74 | 35 | 74 | 32 |
| Mamushë | 403 | 193 | 87 | 47 | 109 | 51 | 99 | 43 | 108 | 52 |
| Hani i Elezit | 655 | 310 | 138 | 60 | 190 | 92 | 178 | 91 | 149 | 67 |
| Graçanicë | 209 | 89 | 82 | 36 | 60 | 25 | 57 | 24 | 10 | 4 |
| Ranillug | 106 | 48 | 39 | 17 | 25 | 11 | 42 | 20 | - | - |
| Partesh | 144 | 78 | 56 | 32 | 46 | 27 | 42 | 19 | - | - |
| Klllokot | 220 | 109 | 39 | 19 | 63 | 21 | 55 | 35 | 63 | 34 |
| Mitrovicë e Veriut | : | : | : | : | : | : | : | : | : | : |
| Gjithsej | 135040 | 65158 | 34875 | 16859 | 36679 | 17942 | 35939 | 17333 | 27547 | 13024 |

20 përqind prej 135040 nxënësve në arsimin e mesëm të ulët janë të moshës 15 vjeçare.

Numri i nxënësve sipas përkatësisë etnike në arsimin fillor dhe arsimin e mesëm të ulët 2013/2014

Tab 34**Niveli 1+2**

| Komuna | Numri i përgjithshëm | | Përkatësia etnike | | | | | | | | | | | |
|--------------------|----------------------|---------------|-------------------|---------------|-------------|-------------|-------------|-------------|----------------------|-------------|-------------|-------------|------------|------------|
| | | | Shqiptar | | Serb | | Boshnjak | | Rom Ashkali Egiptian | | Turq | | Të tjerë | |
| | Gjithsej | Femra | Gjithsej | Femra | Gjithsej | Femra | Gjithsej | Femra | Gjithsej | Femra | Gjithsej | Femra | Gjithsej | Femra |
| Deçan | 4685 | 2298 | 4603 | 2264 | - | - | 7 | 3 | - | - | 75 | 31 | - | - |
| Gjakovë | 14767 | 7011 | 2904 | 1403 | - | - | 648 | 329 | - | - | - | - | 280 | 131 |
| Gllgovc | 9836 | 4752 | 17852 | 8583 | - | - | 2 | 1 | 1 | - | 853 | 415 | 2 | 2 |
| Gjilan | 14370 | 6949 | 5180 | 2516 | - | - | 1 | 1 | 2 | - | 591 | 267 | 2 | 1 |
| Dragash | 3832 | 1863 | 13187 | 6249 | - | - | 1 | - | 1 | 1 | 1577 | 761 | 1 | - |
| Istog | 6210 | 2975 | 14062 | 6810 | 203 | 83 | - | - | 49 | 28 | 54 | 27 | 2 | 1 |
| Kaçanik | 5305 | 2587 | 9836 | 4752 | - | - | - | - | - | - | - | - | - | - |
| Klinë | 6876 | 3426 | 462 | 204 | - | - | - | - | 70 | 33 | - | - | - | - |
| Fushë Kosovë | 5776 | 2785 | 1462 | 694 | - | - | 13 | 6 | - | - | - | - | - | - |
| Kamenicë | 4328 | 2104 | 5719 | 2738 | - | - | 141 | 73 | - | - | 350 | 164 | - | - |
| Mitrovicë | 12137 | 5867 | 621 | 303 | - | - | - | - | - | - | - | - | - | - |
| Leposaviq | 26 | 15 | 5305 | 2587 | - | - | - | - | - | - | - | - | - | - |
| Lipjan | 10418 | 4998 | 3864 | 1872 | 376 | 186 | - | - | - | - | 88 | 46 | - | - |
| Novobërdë | 1148 | 534 | 6622 | 3296 | - | - | - | - | - | - | 254 | 130 | - | - |
| Obiliq | 3536 | 1705 | 164 | 74 | 282 | 125 | - | - | - | - | 2 | 2 | - | - |
| Rahovec | 9202 | 4358 | 26 | 15 | - | - | - | - | - | - | - | - | - | - |
| Pejë | 14515 | 6977 | 9917 | 4751 | 112 | 52 | 1 | - | 74 | 47 | 314 | 148 | - | - |
| Podujevë | 15943 | 7768 | 11407 | 5522 | - | - | - | - | - | - | 14 | 5 | - | - |
| Prishtinë | 32692 | 15887 | 59 | 24 | - | - | - | - | 738 | 355 | - | - | - | - |
| Prizren | 25029 | 11911 | 12031 | 5821 | - | - | 33 | 16 | 9 | 2 | 64 | 28 | - | - |
| Skënderaj | 8933 | 4400 | 535 | 267 | 595 | 261 | - | - | - | - | 18 | 6 | - | - |
| Shtime | 5025 | 2454 | 3402 | 1640 | - | - | - | - | 7 | 2 | 127 | 63 | - | - |
| Shtërpcë | 1498 | 739 | - | - | 395 | 203 | - | - | - | - | - | - | - | - |
| Suharekë | 10163 | 4915 | 13305 | 6386 | - | - | 465 | 243 | 17 | 7 | 722 | 340 | 6 | 1 |
| Ferizaj | 18710 | 9001 | 15794 | 7699 | - | - | - | - | - | - | 148 | 69 | 1 | - |
| Viti | 7996 | 3949 | 32291 | 15694 | - | - | 26 | 14 | 145 | 72 | 94 | 42 | 136 | 65 |
| Vushtrri | 11691 | 5646 | 21361 | 10117 | 1 | - | 2005 | 983 | 1090 | 530 | 560 | 271 | 12 | 10 |
| Zubin Potok | 122 | 66 | 9084 | 4294 | - | - | - | - | - | - | 118 | 64 | - | - |
| Zveçan | 43 | 19 | - | - | 322 | 153 | - | - | - | - | - | - | - | - |
| Malishevë | 11421 | 5527 | 595 | 291 | 899 | 447 | - | - | - | - | 4 | 1 | - | - |
| Junik | 621 | 303 | 4862 | 2381 | - | - | - | - | - | - | 163 | 73 | - | - |
| Mamushë | 797 | 379 | 8927 | 4398 | - | - | - | - | - | - | 6 | 2 | - | - |
| Hani i Elezit | 1475 | 700 | 10060 | 4854 | - | - | - | - | - | - | 103 | 61 | - | - |
| Graçanicë | 532 | 237 | 7970 | 3931 | 23 | 16 | - | - | - | - | 3 | 2 | - | - |
| Ranillug | 322 | 153 | 11675 | 5638 | - | - | - | - | - | - | 16 | 8 | - | - |
| Partesh | 395 | 203 | 122 | 66 | - | - | - | - | - | - | - | - | - | - |
| Kllokot | 448 | 201 | 43 | 19 | - | - | - | - | - | - | - | - | - | - |
| Mitrovicë e Veriut | : | : | : | : | : | : | : | : | : | : | : | : | : | : |
| Gjithsej | 280823 | 135662 | 265309 | 128153 | 3208 | 1526 | 3343 | 1669 | 2203 | 1077 | 6318 | 3026 | 442 | 211 |

94 përqind të nxënësve në shkollat fillore dhe të mesme të ulëta janë shqiptarë, ndërsa vetëm 0.8 përqind të nxënësve janë nga bashkësitë rome, ashkali dhe egjiptian.

Numri i mësimdhënësve sipas përgatitjes profesionale gjithsej në arsimin fillor 2013/2014

Tab 35

Niveli 1

| Komuna | Mësimdhënësit gjithsej | | | | | | | | | | Mësimdhënësit sipas përgatitjes arsimore | | | | | | | | | |
|--------------------|------------------------|-------------|-----------------|------------|----------------------|-------------|------------------|-------------|-------------------|------------|--|-------------|-----------------|------------|----------------------|-------------|------------------|-------------|-------------------|------------|
| | | | | | | | | | | | Arsimi fillor | | | | | | | | | |
| | Gjithsej | Femra | Me Magjistratur | Femra | Me arsim universitar | Femra | Me arsim të lart | Femra | Me arsim të mesëm | Femra | Gjithsej | Femra | Me Magjistratur | Femra | Me arsim universitar | Femra | Me arsim të lart | Femra | Me arsim të mesëm | Femra |
| Deçan | 344 | 161 | 6 | 2 | 167 | 88 | 146 | 62 | 25 | 9 | 138 | 98 | 1 | 1 | 71 | 53 | 51 | 37 | 15 | 7 |
| Gjakovë | 916 | 546 | 25 | 11 | 464 | 298 | 353 | 194 | 74 | 43 | 453 | 314 | 13 | 10 | 222 | 168 | 155 | 99 | 63 | 37 |
| Gillogovc | 607 | 244 | 23 | 8 | 323 | 151 | 211 | 69 | 50 | 15 | 251 | 125 | 6 | 4 | 104 | 70 | 99 | 41 | 42 | 10 |
| Gjilan | 1041 | 529 | 42 | 16 | 541 | 302 | 424 | 201 | 38 | 10 | 435 | 253 | 17 | 6 | 192 | 133 | 204 | 106 | 22 | 8 |
| Dragash | 308 | 23 | 9 | - | 113 | 15 | 120 | 1 | 66 | 7 | 138 | 14 | 5 | - | 60 | 10 | 36 | - | 37 | 4 |
| Istog | 363 | 193 | 2 | - | 157 | 89 | 159 | 84 | 45 | 20 | 161 | 109 | - | - | 66 | 49 | 64 | 47 | 31 | 13 |
| Kaçanik | 380 | 140 | 5 | 2 | 178 | 69 | 169 | 62 | 29 | 7 | 154 | 70 | 1 | 1 | 68 | 38 | 62 | 27 | 23 | 4 |
| Klinë | 426 | 167 | 6 | 2 | 161 | 73 | 221 | 81 | 38 | 11 | 176 | 93 | - | - | 56 | 34 | 95 | 51 | 25 | 8 |
| Fushë Kosovë | 295 | 192 | 9 | 7 | 172 | 115 | 86 | 60 | 28 | 10 | 118 | 84 | - | - | 50 | 44 | 42 | 32 | 26 | 8 |
| Kamenicë | 473 | 159 | 11 | 2 | 259 | 106 | 179 | 44 | 24 | 7 | 174 | 81 | 2 | - | 84 | 50 | 74 | 26 | 14 | 5 |
| Mitrovicë | 701 | 456 | 24 | 9 | 277 | 193 | 271 | 177 | 131 | 75 | 296 | 225 | 1 | - | 103 | 90 | 92 | 77 | 100 | 58 |
| Leposaviq | 11 | 4 | 1 | 1 | 5 | 3 | 1 | - | 4 | - | 8 | 3 | - | - | 5 | 3 | - | - | 3 | - |
| Lipjan | 704 | 308 | 23 | 8 | 321 | 169 | 252 | 90 | 108 | 41 | 385 | 194 | 13 | 4 | 169 | 104 | 125 | 60 | 78 | 26 |
| Novobërdë | 217 | 97 | 1 | - | 120 | 58 | 70 | 32 | 26 | 7 | 178 | 80 | 1 | - | 95 | 46 | 59 | 28 | 23 | 6 |
| Obiliq | 231 | 144 | 4 | 3 | 120 | 84 | 82 | 40 | 25 | 17 | 97 | 62 | - | - | 46 | 32 | 34 | 19 | 17 | 11 |
| Rahovec | 585 | 198 | 7 | 3 | 258 | 106 | 272 | 70 | 48 | 19 | 245 | 114 | 2 | 1 | 111 | 62 | 103 | 37 | 29 | 14 |
| Pejë | 872 | 536 | 41 | 30 | 360 | 231 | 334 | 199 | 133 | 74 | 373 | 270 | 15 | 15 | 108 | 92 | 143 | 107 | 107 | 56 |
| Podujevë | 931 | 410 | 19 | 7 | 488 | 245 | 337 | 137 | 87 | 21 | 405 | 235 | 4 | 2 | 188 | 126 | 165 | 96 | 48 | 11 |
| Prishtinë | 1807 | 1338 | 132 | 103 | 980 | 774 | 587 | 414 | 108 | 46 | 882 | 666 | 62 | 51 | 446 | 369 | 289 | 208 | 85 | 37 |
| Prizren | 1551 | 807 | 32 | 12 | 703 | 408 | 706 | 357 | 110 | 30 | 656 | 408 | 3 | 2 | 303 | 220 | 279 | 165 | 71 | 21 |
| Skënderaj | 504 | 153 | 6 | 1 | 158 | 64 | 294 | 73 | 46 | 15 | 220 | 107 | 2 | 1 | 67 | 39 | 121 | 53 | 30 | 14 |
| Shtime | 281 | 103 | 7 | 4 | 147 | 59 | 88 | 30 | 39 | 10 | 124 | 61 | 2 | 1 | 50 | 32 | 38 | 20 | 34 | 8 |
| Shtërpçë | 239 | 136 | 3 | 1 | 91 | 43 | 134 | 88 | 11 | 4 | 59 | 43 | - | - | 21 | 12 | 36 | 31 | 2 | - |
| Suharekë | 647 | 267 | 13 | 4 | 223 | 113 | 341 | 132 | 70 | 18 | 285 | 125 | 3 | 2 | 92 | 55 | 136 | 56 | 54 | 12 |
| Ferizaj | 1050 | 585 | 17 | 13 | 517 | 332 | 375 | 204 | 141 | 36 | 450 | 304 | 6 | 5 | 178 | 152 | 141 | 114 | 125 | 33 |
| Viti | 492 | 214 | 10 | 5 | 193 | 99 | 235 | 90 | 54 | 20 | 237 | 133 | - | - | 88 | 60 | 106 | 59 | 43 | 14 |
| Vushtrri | 682 | 350 | 24 | 13 | 308 | 182 | 271 | 133 | 79 | 22 | 297 | 196 | 3 | 2 | 125 | 101 | 103 | 73 | 66 | 20 |
| Zubin Potok | 10 | 6 | - | - | 3 | 3 | 5 | 2 | 2 | 1 | 5 | 2 | - | - | 1 | 1 | 3 | 1 | 1 | - |
| Zveçan | 14 | 7 | 1 | - | 6 | 3 | 3 | 1 | 4 | 3 | 7 | 4 | - | - | 3 | 2 | 2 | 1 | 2 | 1 |
| Malishevë | 773 | 217 | 18 | 5 | 320 | 116 | 336 | 64 | 99 | 32 | 287 | 101 | 4 | 1 | 101 | 55 | 144 | 35 | 38 | 10 |
| Junik | 36 | 21 | - | - | 13 | 10 | 18 | 9 | 5 | 2 | 19 | 10 | - | - | 7 | 6 | 11 | 3 | 1 | 1 |
| Mamushë | 45 | 26 | - | - | 32 | 18 | 13 | 8 | - | - | 21 | 14 | - | - | 18 | 13 | 3 | 1 | - | - |
| Hani i Elezit | 78 | 37 | 3 | 1 | 40 | 20 | 28 | 15 | 7 | 1 | 38 | 15 | 1 | - | 18 | 7 | 15 | 8 | 4 | - |
| Graçanicë | 54 | 37 | 4 | - | 37 | 31 | 13 | 6 | - | - | 31 | 26 | - | - | 22 | 22 | 9 | 4 | - | - |
| Ranillug | 64 | 34 | - | - | 53 | 29 | 7 | 4 | 4 | 1 | 34 | 19 | - | - | 29 | 17 | 3 | 2 | 2 | - |
| Partesh | 70 | 32 | - | - | 35 | 19 | 30 | 12 | 5 | 1 | 14 | 12 | - | - | 8 | 7 | 6 | 5 | - | - |
| Kllokot | 45 | 21 | - | - | 29 | 13 | 16 | 8 | - | - | 19 | 11 | - | - | 11 | 6 | 8 | 5 | - | - |
| Mitrovicë e Veriut | : | : | : | : | : | : | : | : | : | : | : | : | : | : | : | : | : | : | : | : |
| Gjithsej | 17851 | 8898 | 528 | 273 | 8372 | 4731 | 7187 | 3253 | 1763 | 635 | 7870 | 4681 | 167 | 109 | 3386 | 2380 | 3056 | 1734 | 1261 | 457 |

Në arsimin fillor janë 7870 mësimdhënës, prej të cilëve 59 përqind. janë femra. Rreth 43 përqind e mësimdhënësve kanë shkollim të avancuar, ndërsa 16 përqind e kanë të kryer vetëm shkollën e mesme.

Numri i mësimdhënësve sipas përgatitjes profesionale në arsimin e mesëm të ulët 2013/2014 (vazhdimi)

Tab 36

Niveli 2

| Komuna | Mësimdhënësit sipas përgatitjes arsimore | | | | | | | | | |
|--------------------|--|-------------|-----------------|------------|----------------------|-------------|------------------|-------------|-------------------|------------|
| | Arsimi i mesëm i ulët | | | | | | | | | |
| | Gjithsej | Femra | Me Magjistratur | Femra | Me arsim universitar | Femra | Me arsim të lart | Femra | Me arsim të mesëm | Femra |
| Deçan | 206 | 63 | 5 | 1 | 96 | 35 | 95 | 25 | 10 | 2 |
| Gjakovë | 463 | 232 | 12 | 1 | 242 | 130 | 198 | 95 | 11 | 6 |
| Glllogovc | 356 | 119 | 17 | 4 | 219 | 81 | 112 | 28 | 8 | 5 |
| Gjilan | 610 | 276 | 25 | 10 | 349 | 169 | 220 | 95 | 16 | 2 |
| Dragash | 170 | 9 | 4 | - | 53 | 5 | 84 | 1 | 29 | 3 |
| Istog | 202 | 84 | 2 | - | 91 | 40 | 95 | 37 | 14 | 7 |
| Kaçanik | 226 | 70 | 4 | 1 | 110 | 31 | 107 | 35 | 6 | 3 |
| Klinë | 250 | 74 | 6 | 2 | 105 | 39 | 126 | 30 | 13 | 3 |
| Fushë Kosovë | 177 | 108 | 9 | 7 | 122 | 71 | 44 | 28 | 2 | 2 |
| Kamenicë | 299 | 78 | 9 | 2 | 175 | 56 | 105 | 18 | 10 | 2 |
| Mitrovicë | 405 | 231 | 23 | 9 | 174 | 103 | 179 | 100 | 31 | 17 |
| Leposaviq | 3 | 1 | 1 | 1 | - | - | 1 | - | 1 | - |
| Lipjan | 319 | 114 | 10 | 4 | 152 | 65 | 127 | 30 | 30 | 15 |
| Novobërdë | 39 | 17 | - | - | 25 | 12 | 11 | 4 | 3 | 1 |
| Obiliq | 134 | 82 | 4 | 3 | 74 | 52 | 48 | 21 | 8 | 6 |
| Rahovec | 340 | 84 | 5 | 2 | 147 | 44 | 169 | 33 | 19 | 5 |
| Pejë | 499 | 266 | 26 | 15 | 252 | 139 | 191 | 92 | 26 | 18 |
| Podujevë | 526 | 175 | 15 | 5 | 300 | 119 | 172 | 41 | 39 | 10 |
| Prishtinë | 925 | 672 | 70 | 52 | 534 | 405 | 298 | 206 | 23 | 9 |
| Prizren | 895 | 399 | 29 | 10 | 400 | 188 | 427 | 192 | 39 | 9 |
| Skënderaj | 284 | 46 | 4 | - | 91 | 25 | 173 | 20 | 16 | 1 |
| Shtime | 157 | 42 | 5 | 3 | 97 | 27 | 50 | 10 | 5 | 2 |
| Shtërpçë | 180 | 93 | 3 | 1 | 70 | 31 | 98 | 57 | 9 | 4 |
| Suharekë | 362 | 142 | 10 | 2 | 131 | 58 | 205 | 76 | 16 | 6 |
| Ferizaj | 600 | 281 | 11 | 8 | 339 | 180 | 234 | 90 | 16 | 3 |
| Viti | 255 | 81 | 10 | 5 | 105 | 39 | 129 | 31 | 11 | 6 |
| Vushtri | 385 | 154 | 21 | 11 | 183 | 81 | 168 | 60 | 13 | 2 |
| Zubin Potok | 5 | 4 | - | - | 2 | 2 | 2 | 1 | 1 | 1 |
| Zveçan | 7 | 3 | 1 | - | 3 | 1 | 1 | - | 2 | 2 |
| Malishevë | 486 | 116 | 14 | 4 | 219 | 61 | 192 | 29 | 61 | 22 |
| Junik | 17 | 11 | - | - | 6 | 4 | 7 | 6 | 4 | 1 |
| Mamushë | 24 | 12 | - | - | 14 | 5 | 10 | 7 | - | - |
| Hani i Elezit | 40 | 22 | 2 | 1 | 22 | 13 | 13 | 7 | 3 | 1 |
| Graçanicë | 23 | 11 | 4 | - | 15 | 9 | 4 | 2 | - | - |
| Ranillug | 30 | 15 | - | - | 24 | 12 | 4 | 2 | 2 | 1 |
| Partesh | 56 | 20 | - | - | 27 | 12 | 24 | 7 | 5 | 1 |
| Klllokot | 26 | 10 | - | - | 18 | 7 | 8 | 3 | - | - |
| Mitrovicë e Veriut | : | : | : | : | : | : | : | : | : | : |
| Gjithsej | 9981 | 4217 | 361 | 164 | 4986 | 2351 | 4131 | 1519 | 502 | 178 |

Janë 9981 mësimdhënës në shkollimin e mesëm të lartë, prej të cilëve 42 përqind janë femra. Vetëm 4 përqind e mësimdhënësve kanë shkollim të avancuar, ndërsa vetëm 4 përqind e kanë të kryer vetëm shkollën e mesme.

Numri i mësimdhënësve në arsimin fillor dhe arsimin e mesëm të ulët sipas orarit të punës 2013/2014

Tab 37

Niveli 1+2

| Komuna | Mësimdhënësit | | | | | | Arsimi i ulët fillor | | | | | | Arsimi i mesëmi i ulët | | | | | |
|--------------------|---------------|-------------|------------------|-------------|----------------------|------------|----------------------|-------------|------------------|-------------|----------------------|------------|------------------------|-------------|------------------|-------------|----------------------|------------|
| | Gjithsej | Femra | Me orar të plotë | | Me orar të shkurtuar | | Gjithsej | Femra | Me orar të plotë | | Me orar të shkurtuar | | Gjithsej | Femra | Me orar të plotë | | Me orar të shkurtuar | |
| | | | Gjithsej | Femra | Gjithsej | Femra | | | Gjithsej | Femra | Gjithsej | Femra | | | Gjithsej | Femra | Gjithsej | Femra |
| Deçani | 344 | 161 | 336 | 161 | 8 | - | 138 | 98 | 138 | 98 | - | - | 206 | 63 | 198 | 63 | 8 | - |
| Gjakovë | 916 | 546 | 759 | 476 | 157 | 70 | 453 | 314 | 417 | 300 | 36 | 14 | 463 | 232 | 342 | 176 | 121 | 56 |
| Glogovc | 607 | 244 | 561 | 231 | 46 | 13 | 251 | 125 | 251 | 125 | - | - | 356 | 119 | 310 | 106 | 46 | 13 |
| Gjilan | 1041 | 529 | 949 | 504 | 96 | 25 | 435 | 253 | 399 | 244 | 36 | 9 | 610 | 276 | 550 | 260 | 60 | 16 |
| Dragash | 308 | 23 | 287 | 21 | 21 | 2 | 138 | 14 | 136 | 13 | 2 | 1 | 170 | 9 | 151 | 8 | 19 | 1 |
| Istog | 363 | 193 | 352 | 190 | 11 | 3 | 161 | 109 | 161 | 109 | - | - | 202 | 84 | 191 | 81 | 11 | 3 |
| Kaçanik | 380 | 140 | 378 | 140 | 2 | - | 154 | 70 | 154 | 70 | - | - | 226 | 70 | 224 | 70 | 2 | - |
| Klinë | 426 | 167 | 403 | 154 | 23 | 13 | 176 | 93 | 174 | 91 | 2 | 2 | 250 | 74 | 229 | 63 | 21 | 11 |
| Fushë Kosovë | 295 | 192 | 273 | 181 | 22 | 11 | 118 | 84 | 118 | 84 | - | - | 177 | 108 | 155 | 97 | 22 | 11 |
| Kamenicë | 473 | 159 | 356 | 118 | 117 | 41 | 174 | 81 | 166 | 77 | 8 | 4 | 299 | 78 | 190 | 41 | 109 | 37 |
| Mitrovicë | 701 | 456 | 639 | 423 | 62 | 33 | 296 | 225 | 296 | 225 | - | - | 405 | 231 | 343 | 198 | 62 | 33 |
| Leposaviq | 11 | 4 | 11 | 4 | - | - | 8 | 3 | 8 | 3 | - | - | 3 | 1 | 3 | 1 | - | - |
| Lipjan | 704 | 308 | 671 | 297 | 33 | 11 | 385 | 194 | 372 | 189 | 13 | 5 | 319 | 114 | 299 | 108 | 20 | 6 |
| Novobërdë | 217 | 97 | 122 | 69 | 95 | 28 | 178 | 80 | 86 | 53 | 92 | 27 | 39 | 17 | 36 | 16 | 3 | 1 |
| Obiliq | 231 | 144 | 197 | 123 | 34 | 21 | 97 | 62 | 94 | 60 | 3 | 2 | 134 | 82 | 103 | 63 | 31 | 19 |
| Rahovec | 585 | 198 | 538 | 188 | 47 | 10 | 245 | 114 | 238 | 112 | 7 | 2 | 340 | 84 | 300 | 76 | 40 | 8 |
| Pejë | 872 | 536 | 821 | 504 | 51 | 32 | 373 | 270 | 371 | 268 | 2 | 2 | 499 | 266 | 450 | 236 | 49 | 30 |
| Podujevë | 931 | 410 | 861 | 387 | 70 | 23 | 405 | 235 | 399 | 233 | 6 | 2 | 526 | 175 | 462 | 154 | 64 | 21 |
| Prishtinë | 1807 | 1338 | 1701 | 1266 | 106 | 72 | 882 | 666 | 857 | 646 | 25 | 20 | 925 | 672 | 844 | 620 | 81 | 52 |
| Prizren | 1551 | 807 | 1469 | 771 | 82 | 36 | 656 | 408 | 646 | 400 | 10 | 8 | 895 | 399 | 823 | 371 | 72 | 28 |
| Skënderaj | 504 | 153 | 482 | 150 | 22 | 3 | 220 | 107 | 216 | 106 | 4 | 1 | 284 | 46 | 266 | 44 | 18 | 2 |
| Shtime | 281 | 103 | 274 | 100 | 7 | 3 | 124 | 61 | 123 | 61 | 1 | - | 157 | 42 | 151 | 39 | 6 | 3 |
| Shtërpçë | 239 | 136 | 203 | 117 | 36 | 19 | 59 | 43 | 58 | 42 | 1 | 1 | 180 | 93 | 145 | 75 | 35 | 18 |
| Suharekë | 647 | 267 | 507 | 203 | 140 | 64 | 285 | 125 | 265 | 117 | 20 | 8 | 362 | 142 | 242 | 86 | 120 | 56 |
| Ferizaj | 1050 | 585 | 1003 | 560 | 47 | 25 | 450 | 304 | 448 | 302 | 2 | 2 | 600 | 281 | 555 | 258 | 45 | 23 |
| Viti | 492 | 214 | 455 | 203 | 37 | 11 | 237 | 133 | 226 | 128 | 11 | 5 | 255 | 81 | 229 | 75 | 26 | 6 |
| Vushtrri | 682 | 350 | 655 | 338 | 27 | 12 | 297 | 196 | 295 | 195 | 2 | 1 | 385 | 154 | 360 | 143 | 25 | 11 |
| Zubin Potok | 10 | 6 | 10 | 6 | - | - | 5 | 2 | 5 | 2 | - | - | 5 | 4 | 5 | 4 | - | - |
| Zveçan | 14 | 7 | 14 | 7 | - | - | 7 | 4 | 7 | 4 | - | - | 7 | 3 | 7 | 3 | - | - |
| Malishevë | 773 | 217 | 595 | 156 | 178 | 61 | 287 | 101 | 283 | 100 | 4 | 1 | 486 | 116 | 312 | 56 | 174 | 60 |
| Junik | 36 | 21 | 36 | 21 | - | - | 19 | 10 | 19 | 10 | - | - | 17 | 11 | 17 | 11 | - | - |
| Mamushë | 45 | 26 | 45 | 26 | - | - | 21 | 14 | 21 | 14 | - | - | 24 | 12 | 24 | 12 | - | - |
| Hani i Elezit | 78 | 37 | 78 | 37 | - | - | 38 | 15 | 38 | 15 | - | - | 40 | 22 | 40 | 22 | - | - |
| Graçanicë | 54 | 37 | 54 | 37 | - | - | 31 | 26 | 31 | 26 | - | - | 23 | 11 | 23 | 11 | - | - |
| Ranillug | 64 | 34 | 49 | 29 | 15 | 5 | 34 | 19 | 24 | 17 | 10 | 2 | 30 | 15 | 25 | 12 | 5 | 3 |
| Partesh | 70 | 32 | 33 | 19 | 37 | 13 | 14 | 12 | 14 | 12 | - | - | 56 | 20 | 19 | 7 | 37 | 13 |
| Kllokot | 45 | 21 | 27 | 15 | 18 | 6 | 19 | 11 | 12 | 10 | 7 | 1 | 26 | 10 | 15 | 5 | 11 | 5 |
| Mitrovicë e Veriut | : | : | : | : | : | : | : | : | : | : | : | : | : | : | : | : | : | : |
| Gjithsej | 17851 | 8898 | 16204 | 8232 | 1647 | 666 | 7870 | 4681 | 7566 | 4561 | 304 | 120 | 9981 | 4217 | 8638 | 3671 | 1343 | 546 |

Në përgjithësi janë 17851 mësimdhënës në arsimin fillor dhe të mesëm të ulët dhe 91 përqind të personelit janë të angazhuar me orar të plotë. Është me rëndësi të theksohet se 96% të mësimdhënësve punojnë me orar të plotë në arsimin fillor, ndërsa vetëm 87 përqind punojnë me orar të plotë në arsimin e mesëm.

Numri i mësimdhënësve sipas përkatësisë etnike në arsimin fillor dhe arsimin e mesëm të ulët 2013/2014

Tab 38

Niveli 1+2

| Komuna | Numri i përgjithshëm | | Përbërja etnike | | | | | | | | | | | |
|--------------------|----------------------|-------------|-----------------|-------------|------------|------------|------------|------------|----------------------------|----------|------------|------------|-----------|-----------|
| | | | Shqiptar | | Serb | | Boshnjak | | Rom, Ashkali dhe Egjiptian | | Turq | | Të tjerë | |
| | Gjithsej | Femra | Gjithsej | Femra | Gjithsej | Femra | Gjithsej | Femra | Gjithsej | Femra | Gjithsej | Femra | Gjithsej | Femra |
| Deçan | 344 | 161 | 344 | 161 | - | - | - | - | - | - | - | - | - | - |
| Gjakovë | 916 | 546 | 913 | 545 | - | - | - | - | 3 | 1 | - | - | - | - |
| Glogovc | 607 | 244 | 607 | 244 | - | - | - | - | - | - | - | - | - | - |
| Gjilan | 1041 | 529 | 913 | 474 | 105 | 39 | - | - | - | 2 | 23 | 14 | - | - |
| Dragash | 308 | 23 | 242 | 18 | - | - | 65 | 5 | 1 | - | - | - | - | - |
| Istog | 363 | 193 | 344 | 182 | - | - | 18 | 10 | 1 | 1 | - | - | - | - |
| Kaçanik | 380 | 140 | 380 | 140 | - | - | - | - | - | - | - | - | - | - |
| Klinë | 426 | 167 | 423 | 166 | - | - | - | - | 3 | 1 | - | - | - | - |
| Fushë Kosovë | 295 | 192 | 295 | 192 | - | - | - | - | - | - | - | - | - | - |
| Kamenicë | 473 | 159 | 398 | 127 | 72 | 32 | - | - | 2 | - | - | - | 1 | - |
| Mitrovicë | 701 | 456 | 689 | 446 | - | - | 10 | 8 | - | - | 2 | 2 | - | - |
| Leposaviq | 11 | 4 | 11 | 4 | - | - | - | - | - | - | - | - | - | - |
| Lipjan | 704 | 308 | 661 | 290 | 11 | 5 | 1 | 1 | 1 | 1 | 29 | 11 | 1 | - |
| Novobërdë | 217 | 97 | 97 | 50 | 120 | 47 | - | - | - | - | - | - | - | - |
| Obiliq | 231 | 144 | 231 | 144 | - | - | - | - | - | - | - | - | - | - |
| Rahovec | 585 | 198 | 584 | 198 | - | - | - | - | 1 | - | - | - | - | - |
| Pejë | 872 | 536 | 828 | 508 | - | - | 44 | 28 | - | - | - | - | - | - |
| Podujevë | 931 | 410 | 931 | 410 | - | - | - | - | - | - | - | - | - | - |
| Prishtinë | 1807 | 1338 | 1756 | 1299 | - | - | 16 | 12 | - | - | 12 | 11 | 23 | 16 |
| Prizren | 1551 | 807 | 1284 | 706 | 16 | - | 169 | 42 | 4 | 2 | 74 | 54 | 4 | 3 |
| Skenderaj | 504 | 153 | 504 | 153 | - | - | - | - | - | - | - | - | - | - |
| Shtime | 281 | 103 | 280 | 103 | - | - | - | - | 1 | - | - | - | - | - |
| Shtërpçë | 239 | 136 | 237 | 135 | 2 | 1 | - | - | - | - | - | - | - | - |
| Suharekë | 647 | 267 | 644 | 267 | - | - | - | - | 3 | - | - | - | - | - |
| Ferizaj | 1050 | 585 | 1049 | 584 | - | - | - | - | 1 | 1 | - | - | - | - |
| Viti | 492 | 214 | 492 | 214 | - | - | - | - | - | - | - | - | - | - |
| Vushtrri | 682 | 350 | 681 | 350 | - | - | - | - | 1 | - | - | - | - | - |
| Zubin Potok | 10 | 6 | 10 | 6 | - | - | - | - | - | - | - | - | - | - |
| Zveçan | 14 | 7 | 14 | 7 | - | - | - | - | - | - | - | - | - | - |
| Malishevë | 773 | 217 | 773 | 217 | - | - | - | - | - | - | - | - | - | - |
| Junik | 36 | 21 | 36 | 21 | - | - | - | - | - | - | - | - | - | - |
| Mamushë | 45 | 26 | 11 | 9 | - | - | - | - | - | - | 34 | 17 | - | - |
| Hani i Elezit | 78 | 37 | 78 | 37 | - | - | - | - | - | - | - | - | - | - |
| Graçanicë | 54 | 37 | 41 | 31 | - | - | - | - | - | - | 13 | 6 | - | - |
| Ranillug | 64 | 34 | 51 | 26 | 13 | 8 | - | - | - | - | - | - | - | - |
| Partesh | 70 | 32 | - | - | 70 | 32 | - | - | - | - | - | - | - | - |
| Kllokot | 45 | 21 | 43 | 21 | 2 | - | - | - | - | - | - | - | - | - |
| Mitrovicë e Veriut | : | : | : | : | : | : | : | : | : | : | : | : | : | : |
| Gjithsej | 17851 | 8898 | 16875 | 8485 | 411 | 164 | 323 | 106 | 26 | 9 | 187 | 115 | 29 | 19 |

94 përqind e mësimdhënësve në arsimin fillor dhe të mesëm të ulët janë të etnisë shqiptare, ndërsa vetëm 1 përqind janë të bashkësisë rome, ashkali dhe egjiptian.

Numri i nxënësve të cilët kanë përfunduar vitin shkollor në arsimin fillor dhe arsimin e mesëm të ulët (qershor+gusht) 2012/2013

Tab 39

Niveli 1+2

| Komuna | Kaluan gjithsej | | Kaluan në qershor | | Kaluan në gusht | | Përsërisin klasën | |
|--------------------|-----------------|---------------|-------------------|---------------|-----------------|------------|-------------------|------------|
| | Gjithsej | Femra | Gjithsej | Femra | Gjithsej | Femra | Gjithsej | Femra |
| Deçan | 4979 | 2429 | 4967 | 2425 | 9 | 3 | 3 | 1 |
| Gjakovë | 15788 | 7573 | 15661 | 7534 | 29 | 5 | 98 | 34 |
| Gllgovc | 10000 | 4845 | 9892 | 4818 | 93 | 27 | 15 | - |
| Gjilan | 14827 | 7196 | 14721 | 7151 | 96 | 45 | 10 | - |
| Dragash | 3880 | 1887 | 3858 | 1883 | 22 | 4 | - | - |
| Istog | 6452 | 3076 | 6386 | 3059 | 46 | 13 | 20 | 4 |
| Kaçanik | 5415 | 2612 | 5401 | 2602 | 12 | 8 | 2 | 2 |
| Klinë | 7201 | 3537 | 7043 | 3474 | 43 | 15 | 115 | 48 |
| Fushë Kosovë | 5734 | 2690 | 5590 | 2659 | 109 | 29 | 35 | 2 |
| Kamenicë | 4585 | 2203 | 4548 | 2200 | 33 | 3 | 4 | - |
| Mitrovicë | 12220 | 5859 | 11974 | 5800 | 212 | 53 | 34 | 6 |
| Leposaviq | 26 | 16 | 26 | 16 | - | - | - | - |
| Lipjan | 10569 | 5086 | 10530 | 5084 | 36 | - | 3 | 2 |
| Novobërdë | 1139 | 576 | 1131 | 576 | - | - | 8 | - |
| Obiliq | 3208 | 1587 | 3166 | 1575 | 26 | 2 | 16 | 10 |
| Rahovec | 9581 | 4563 | 9425 | 4523 | 119 | 28 | 37 | 12 |
| Pejë | 14777 | 7051 | 14521 | 6974 | 213 | 67 | 43 | 10 |
| Podujevë | 16063 | 7880 | 15845 | 7802 | 211 | 73 | 7 | 5 |
| Prishtinë | 32833 | 15763 | 32337 | 15645 | 450 | 104 | 46 | 14 |
| Prizren | 25756 | 12329 | 25391 | 12234 | 183 | 33 | 182 | 62 |
| Skënderaj | 9368 | 4613 | 9302 | 4595 | 63 | 17 | 3 | 1 |
| Shtime | 5214 | 2541 | 5205 | 2537 | - | - | 9 | 4 |
| Shtërpçë | 1519 | 765 | 1519 | 765 | - | - | - | - |
| Suharekë | 10470 | 5071 | 10137 | 4987 | 247 | 58 | 86 | 26 |
| Ferizaj | 18995 | 9218 | 18723 | 9174 | 257 | 44 | 15 | - |
| Viti | 8418 | 4140 | 8346 | 4123 | 39 | 4 | 33 | 13 |
| Vushtrri | 12073 | 5803 | 12038 | 5798 | 26 | 5 | 9 | - |
| Zubin Potok | 119 | 67 | 119 | 67 | - | - | - | - |
| Zveçan | 44 | 18 | 44 | 18 | - | - | - | - |
| Malishevë | 11714 | 5609 | 11615 | 5596 | 59 | 4 | 40 | 9 |
| Junik | 655 | 322 | 655 | 322 | - | - | - | - |
| Mamushë | 825 | 393 | 825 | 393 | - | - | - | - |
| Hani i Elezit | 1468 | 701 | 1443 | 694 | 23 | 7 | 2 | - |
| Graçanicë | 535 | 240 | 535 | 240 | - | - | - | - |
| Ranillug | 330 | 161 | 326 | 159 | 4 | 2 | - | - |
| Partesh | 395 | 201 | 395 | 201 | - | - | - | - |
| Klllokot | 467 | 213 | 467 | 213 | - | - | - | - |
| Mitrovicë e Veriut | : | : | : | : | : | : | : | : |
| Gjithsej | 287642 | 138834 | 284107 | 137916 | 2660 | 653 | 875 | 265 |

0.3 përqind prej 287642 nxënësve nuk i kanë kaluar provimet e tyre gjatë vitit shkollor 2012/2013, dhe prej 875 nxënësve që duhej ta përsëritnin klasën 30 përqind ishin femra.

Numri i nxënësve sipas klasave që kanë përfunduar vitin shkollor në arsimin fillor (qershor+gusht) 2012/2013

Tab 40**Niveli 1**

| Komuna | Gjithsej | | Numri i nxënësve që kaluan sipas klasave | | | | | | | | | | | |
|--------------------|---------------|--------------|--|--------------|--------------|--------------|--------------|--------------|--------------|--------------|--------------|--------------|----------------|------------|
| | | | Kl.e 1 | | Kl.e 2 | | Kl.e 3 | | Kl.e 4 | | Kl.e 5 | | Përsërisin kl. | |
| | Gjithsej | Femra | Gjithsej | Femra | Gjithsej | Femra | Gjithsej | Femra | Gjithsej | Femra | Gjithsej | Femra | Gjithsej | Femra |
| Deçan | 2625 | 1279 | 469 | 226 | 511 | 263 | 526 | 242 | 548 | 282 | 571 | 266 | - | - |
| Gjakovë | 8524 | 4080 | 1584 | 791 | 1578 | 704 | 1686 | 764 | 1682 | 802 | 1976 | 1008 | 18 | 11 |
| Gllgovc | 5319 | 2553 | 1008 | 454 | 1006 | 502 | 1033 | 488 | 1100 | 575 | 1172 | 534 | - | - |
| Gjilan | 7574 | 3646 | 1407 | 681 | 1428 | 714 | 1454 | 713 | 1569 | 731 | 1716 | 807 | - | - |
| Dragash | 2061 | 1025 | 385 | 181 | 378 | 196 | 411 | 200 | 438 | 222 | 449 | 226 | - | - |
| Istog | 3312 | 1575 | 589 | 263 | 637 | 307 | 655 | 333 | 696 | 314 | 729 | 356 | 6 | 2 |
| Kaçanik | 2881 | 1407 | 533 | 288 | 562 | 255 | 536 | 261 | 629 | 301 | 620 | 301 | 1 | 1 |
| Klinë | 3776 | 1871 | 692 | 346 | 685 | 330 | 713 | 364 | 781 | 384 | 854 | 427 | 51 | 20 |
| Fushë Kosovë | 3258 | 1536 | 636 | 285 | 635 | 291 | 649 | 308 | 619 | 294 | 719 | 358 | - | - |
| Kamenicë | 2302 | 1092 | 395 | 195 | 429 | 192 | 438 | 219 | 515 | 244 | 525 | 242 | - | - |
| Mitrovicë | 6591 | 3191 | 1298 | 633 | 1256 | 598 | 1325 | 649 | 1285 | 630 | 1425 | 680 | 2 | 1 |
| Leposaviq | 18 | 10 | 1 | 1 | 3 | 2 | 6 | 1 | 3 | 1 | 5 | 5 | - | - |
| Lipjan | 5781 | 2782 | 1109 | 548 | 1131 | 542 | 1113 | 521 | 1180 | 594 | 1248 | 577 | - | - |
| Novobërdë | 650 | 340 | 126 | 60 | 129 | 73 | 124 | 78 | 146 | 70 | 125 | 59 | - | - |
| Obiliq | 1774 | 883 | 300 | 140 | 342 | 177 | 330 | 148 | 381 | 198 | 407 | 212 | 14 | 8 |
| Rahovec | 4916 | 2349 | 888 | 417 | 926 | 452 | 943 | 445 | 1009 | 456 | 1136 | 573 | 14 | 6 |
| Pejë | 7920 | 3831 | 1489 | 710 | 1506 | 701 | 1644 | 811 | 1614 | 785 | 1653 | 817 | 14 | 7 |
| Podujevë | 8837 | 4298 | 1630 | 800 | 1650 | 791 | 1811 | 880 | 1725 | 816 | 2019 | 1009 | 2 | 2 |
| Prishtinë | 17986 | 8706 | 3501 | 1671 | 3582 | 1769 | 3568 | 1732 | 3552 | 1760 | 3757 | 1764 | 26 | 10 |
| Prizren | 13371 | 6433 | 2414 | 1140 | 2554 | 1228 | 2668 | 1309 | 2749 | 1328 | 2926 | 1397 | 60 | 31 |
| Skënderaj | 4991 | 2461 | 953 | 448 | 935 | 467 | 976 | 491 | 1028 | 507 | 1096 | 547 | 3 | 1 |
| Shtime | 2765 | 1367 | 509 | 244 | 534 | 250 | 541 | 275 | 562 | 288 | 618 | 309 | 1 | 1 |
| Shtërpçë | 931 | 460 | 181 | 83 | 178 | 89 | 186 | 89 | 172 | 86 | 214 | 113 | - | - |
| Suharekë | 5313 | 2587 | 1045 | 525 | 997 | 483 | 994 | 502 | 1082 | 517 | 1175 | 552 | 20 | 8 |
| Ferizaj | 10034 | 4907 | 1811 | 847 | 1937 | 992 | 2039 | 985 | 2026 | 1032 | 2221 | 1051 | - | - |
| Viti | 4312 | 2124 | 836 | 431 | 826 | 399 | 798 | 404 | 917 | 440 | 920 | 445 | 15 | 5 |
| Vushtrri | 6407 | 3119 | 1251 | 579 | 1253 | 591 | 1221 | 611 | 1326 | 652 | 1356 | 686 | - | - |
| Zubin Potok | 65 | 38 | 9 | 3 | 17 | 12 | 11 | 8 | 15 | 8 | 13 | 7 | - | - |
| Zveçan | 21 | 9 | 3 | 1 | 7 | 5 | 1 | - | 4 | 1 | 6 | 2 | - | - |
| Malishevë | 6170 | 2903 | 1152 | 549 | 1204 | 559 | 1147 | 548 | 1261 | 589 | 1386 | 652 | 20 | 6 |
| Junik | 341 | 173 | 68 | 32 | 65 | 38 | 76 | 35 | 63 | 35 | 69 | 33 | - | - |
| Mamushë | 412 | 198 | 67 | 38 | 80 | 30 | 81 | 33 | 97 | 50 | 87 | 47 | - | - |
| Hani i Elezit | 798 | 379 | 160 | 72 | 155 | 87 | 173 | 87 | 172 | 71 | 138 | 62 | - | - |
| Graçanicë | 316 | 145 | 68 | 30 | 63 | 30 | 66 | 32 | 70 | 33 | 49 | 20 | - | - |
| Ranillug | 225 | 112 | 39 | 20 | 58 | 31 | 37 | 16 | 52 | 28 | 39 | 17 | - | - |
| Partesh | 260 | 130 | 62 | 28 | 46 | 26 | 44 | 21 | 51 | 23 | 57 | 32 | - | - |
| Kllokot | 250 | 105 | 44 | 12 | 52 | 19 | 51 | 26 | 53 | 22 | 50 | 26 | - | - |
| Mitrovicë e Veriut | : | : | : | : | : | : | : | : | : | : | : | : | : | : |
| Gjithsej | 153088 | 74104 | 28712 | 13772 | 29335 | 14195 | 30075 | 14629 | 31172 | 15169 | 33526 | 16219 | 268 | 120 |

Në përgjithësi, 153088 nxënës në shkollat fillore e kanë përfunduar vitin shkollor 2012/2013.

Numri i nxënësve sipas klasave që kanë përfunduar vitin shkollor në arsimin e mesëm të ulët (qershor+gusht) 2012/2013 (vazhdimi)

Tab 41

Niveli 2

| Komuna | Gjithsej | | Numri i nxënësve që kaluan sipas klasave | | | | | | | | Prej tyre | | | |
|--------------------|---------------|--------------|--|--------------|--------------|--------------|--------------|--------------|--------------|--------------|----------------|--------------|-----------------|------------|
| | | | Kl. e 6 | | Kl. e 7 | | Kl.e 8 | | Kl. e 9 | | Morën dëftesën | | Përsëritsin kl. | |
| | Gjithsej | Femra | Gjithsej | Femra | Gjithsej | Femra | Gjithsej | Femra | Gjithsej | Femra | Gjithsej | Femra | Gjithsej | Femra |
| Deçan | 2354 | 1150 | 589 | 269 | 585 | 298 | 503 | 255 | 674 | 327 | 677 | 328 | 3 | 1 |
| Gjakovë | 7264 | 3493 | 1857 | 936 | 1871 | 897 | 1660 | 775 | 1796 | 862 | 1799 | 866 | 80 | 23 |
| Glogovc | 4681 | 2292 | 1289 | 625 | 1241 | 624 | 1072 | 547 | 1064 | 496 | 1064 | 496 | 15 | - |
| Gjilan | 7253 | 3550 | 2013 | 954 | 1928 | 965 | 1679 | 823 | 1623 | 808 | 1659 | 829 | 10 | - |
| Dragash | 1819 | 862 | 512 | 254 | 525 | 240 | 399 | 186 | 383 | 182 | 383 | 182 | - | - |
| Istog | 3140 | 1501 | 795 | 363 | 821 | 392 | 701 | 347 | 809 | 397 | 816 | 398 | 14 | 2 |
| Kaçanik | 2534 | 1205 | 741 | 363 | 677 | 324 | 526 | 252 | 589 | 265 | 590 | 266 | 1 | 1 |
| Klinë | 3425 | 1666 | 921 | 443 | 888 | 443 | 700 | 354 | 852 | 398 | 858 | 401 | 64 | 28 |
| Fushë Kosovë | 2476 | 1154 | 631 | 318 | 633 | 304 | 561 | 245 | 616 | 285 | 616 | 285 | 35 | 2 |
| Kamenicë | 2283 | 1111 | 598 | 304 | 621 | 306 | 524 | 241 | 536 | 260 | 580 | 286 | 4 | - |
| Mitrovicë | 5629 | 2668 | 1623 | 779 | 1443 | 704 | 1276 | 615 | 1255 | 565 | 1255 | 565 | 32 | 5 |
| Leposaviq | 8 | 6 | 3 | 3 | 2 | 1 | 1 | 1 | 2 | 1 | 2 | 1 | - | - |
| Lipjan | 4788 | 2304 | 1349 | 661 | 1354 | 628 | 1023 | 497 | 1059 | 516 | 1142 | 555 | 3 | 2 |
| Novobërdë | 489 | 236 | 132 | 78 | 138 | 61 | 142 | 64 | 69 | 33 | 173 | 78 | 8 | - |
| Obiliq | 1433 | 704 | 408 | 199 | 385 | 182 | 337 | 168 | 302 | 153 | 302 | 154 | 1 | 2 |
| Rahovec | 4665 | 2214 | 1243 | 587 | 1315 | 630 | 1025 | 489 | 1048 | 502 | 1048 | 503 | 34 | 6 |
| Pejë | 6857 | 3220 | 1797 | 857 | 1781 | 851 | 1559 | 700 | 1691 | 809 | 1690 | 809 | 29 | 3 |
| Podujevë | 7226 | 3582 | 2146 | 1094 | 1861 | 902 | 1608 | 777 | 1606 | 806 | 1604 | 805 | 5 | 3 |
| Prishtinë | 14847 | 7057 | 3917 | 1857 | 3942 | 1837 | 3439 | 1674 | 3528 | 1685 | 3528 | 1683 | 21 | 4 |
| Prizren | 12385 | 5896 | 3226 | 1565 | 3212 | 1527 | 2793 | 1314 | 3032 | 1459 | 3035 | 1461 | 122 | 31 |
| Skënderaj | 4377 | 2152 | 1118 | 545 | 1226 | 596 | 894 | 452 | 1139 | 559 | 1139 | 559 | - | - |
| Shtime | 2449 | 1174 | 698 | 331 | 702 | 355 | 493 | 235 | 548 | 250 | 548 | 250 | 8 | 3 |
| Shtërpçë | 588 | 305 | 162 | 72 | 186 | 97 | 176 | 101 | 64 | 35 | 179 | 104 | - | - |
| Suharekë | 5157 | 2484 | 1408 | 672 | 1379 | 664 | 1036 | 518 | 1268 | 612 | 1275 | 615 | 66 | 18 |
| Ferizaj | 8961 | 4311 | 2418 | 1153 | 2543 | 1237 | 1931 | 912 | 2055 | 1009 | 2055 | 1009 | 14 | - |
| Viti | 4106 | 2016 | 1123 | 542 | 1071 | 543 | 887 | 409 | 1007 | 514 | 1010 | 516 | 18 | 8 |
| Vushtrri | 5666 | 2684 | 1545 | 751 | 1481 | 712 | 1238 | 579 | 1393 | 642 | 1393 | 642 | 9 | - |
| Zubin Potok | 54 | 29 | 10 | 6 | 17 | 8 | 12 | 7 | 15 | 8 | 15 | 8 | - | - |
| Zveçan | 23 | 9 | 5 | 2 | 9 | 3 | - | - | 9 | 4 | 9 | 4 | - | - |
| Malishevë | 5544 | 2706 | 1499 | 723 | 1587 | 773 | 1210 | 607 | 1228 | 600 | 1227 | 600 | 20 | 3 |
| Junik | 314 | 149 | 85 | 41 | 75 | 35 | 76 | 33 | 78 | 40 | 78 | 40 | - | - |
| Mamushë | 413 | 195 | 109 | 52 | 99 | 43 | 108 | 53 | 97 | 47 | 97 | 47 | - | - |
| Hani i Elezit | 670 | 322 | 190 | 90 | 177 | 91 | 149 | 68 | 152 | 73 | 152 | 73 | 2 | - |
| Graçanicë | 219 | 95 | 77 | 30 | 65 | 26 | 61 | 32 | 16 | 7 | 56 | 28 | - | - |
| Ranillug | 105 | 49 | 25 | 11 | 42 | 20 | 38 | 18 | - | - | 38 | 18 | - | - |
| Partesh | 135 | 71 | 45 | 32 | 43 | 19 | 47 | 20 | - | - | 47 | 20 | - | - |
| Kllokot | 217 | 108 | 65 | 28 | 60 | 35 | 70 | 35 | 22 | 10 | 68 | 33 | - | - |
| Mitrovicë e Veriut | : | : | : | : | : | : | : | : | : | : | : | : | : | : |
| Gjithsej | 134554 | 64730 | 36372 | 17590 | 35985 | 17373 | 29954 | 14403 | 31625 | 15219 | 32207 | 15517 | 618 | 145 |

0.4 përqind prej 134554 nxënësve nuk e kanë përfunduar vitin shkollor 2012/2013, dhe prej 618 nxënësve që duhej ta përsëritnin klasën, 23 përqind ishin femra.

Lëvizjet e nxënësve në arsimin fillor dhe arsimin e mesëm të ulët 2012/2013**Tab 42****Niveli 1+2**

| Komuna | Të regjistruar në shtator | | Morën dëftesën e kl.9 | | Nxënës që kaluan në shkollë tjetër | | Braktisja e shkollës | | Nxënës që vijojnë mësimin | |
|--------------------|---------------------------|---------------|-----------------------|--------------|------------------------------------|-------------|----------------------|------------|---------------------------|---------------|
| | Gjithsej | Femra | Gjithsej | Femra | Gjithsej | Femra | Gjithsej | Femra | Gjithsej | Femra |
| Deçan | 4979 | 2429 | 677 | 328 | 31 | 10 | 6 | 1 | 4265 | 2090 |
| Gjakovë | 15788 | 7573 | 1799 | 866 | 255 | 131 | 197 | 101 | 13537 | 6475 |
| Glllogovc | 10000 | 4845 | 1064 | 496 | 6 | 3 | 1 | - | 8929 | 4346 |
| Gjilan | 14827 | 7196 | 1659 | 829 | 157 | 53 | 2 | - | 13009 | 6314 |
| Dragash | 3880 | 1887 | 383 | 182 | 50 | 32 | - | - | 3447 | 1673 |
| Istog | 6452 | 3076 | 816 | 398 | 37 | 16 | 38 | 13 | 5561 | 2649 |
| Kaçanik | 5415 | 2612 | 590 | 266 | 66 | 32 | 37 | 17 | 4722 | 2297 |
| Klinë | 7201 | 3537 | 858 | 401 | 60 | 29 | 121 | 63 | 6162 | 3044 |
| Fushë Kosovë | 5734 | 2690 | 616 | 285 | 24 | 8 | 21 | 12 | 5073 | 2385 |
| Kamenicë | 4585 | 2203 | 580 | 286 | 48 | 26 | 14 | 4 | 3943 | 1887 |
| Mitrovicë | 12220 | 5859 | 1255 | 565 | 70 | 37 | 12 | 6 | 10883 | 5251 |
| Leposaviq | 26 | 16 | 2 | 1 | - | - | - | - | 24 | 15 |
| Lipjan | 10569 | 5086 | 1142 | 555 | 47 | 23 | 24 | 13 | 9356 | 4495 |
| Novobërdë | 1139 | 576 | 173 | 78 | 6 | 4 | - | - | 960 | 494 |
| Obiliq | 3208 | 1587 | 302 | 154 | 4 | 2 | 2 | 1 | 2900 | 1430 |
| Rahovec | 9581 | 4563 | 1048 | 503 | 96 | 42 | 40 | 20 | 8397 | 3998 |
| Pejë | 14777 | 7051 | 1690 | 809 | 114 | 39 | 67 | 25 | 12906 | 6178 |
| Podujevë | 16063 | 7880 | 1604 | 805 | 108 | 44 | 26 | 17 | 14325 | 7014 |
| Prishtinë | 32833 | 15763 | 3528 | 1683 | 332 | 129 | 40 | 19 | 28933 | 13932 |
| Prizren | 25756 | 12329 | 3035 | 1461 | 226 | 106 | 95 | 39 | 22400 | 10723 |
| Skënderaj | 9368 | 4613 | 1139 | 559 | 126 | 51 | 16 | 8 | 8087 | 3995 |
| Shtime | 5214 | 2541 | 548 | 250 | 33 | 16 | 1 | - | 4632 | 2275 |
| Shtërpçë | 1519 | 765 | 179 | 104 | 1 | 1 | - | - | 1339 | 660 |
| Suharekë | 10470 | 5071 | 1275 | 615 | 132 | 60 | 201 | 77 | 8862 | 4319 |
| Ferizaj | 18995 | 9218 | 2055 | 1009 | 119 | 52 | 9 | 4 | 16812 | 8153 |
| Viti | 8418 | 4140 | 1010 | 516 | 38 | 16 | 22 | 10 | 7348 | 3598 |
| Vushtrri | 12073 | 5803 | 1393 | 642 | 74 | 34 | 7 | 1 | 10599 | 5126 |
| Zubin Potok | 119 | 67 | 15 | 8 | - | - | - | - | 104 | 59 |
| Zveçan | 44 | 18 | 9 | 4 | - | - | - | - | 35 | 14 |
| Malishevë | 11714 | 5609 | 1227 | 600 | 70 | 29 | 56 | 27 | 10361 | 4953 |
| Junik | 655 | 322 | 78 | 40 | 3 | - | 2 | 2 | 572 | 280 |
| Mamushë | 825 | 393 | 97 | 47 | 8 | 4 | - | - | 720 | 342 |
| Hani i Elezit | 1468 | 701 | 152 | 73 | 12 | 3 | 4 | 3 | 1300 | 622 |
| Graçanicë | 535 | 240 | 56 | 28 | 34 | 9 | - | - | 445 | 203 |
| Ranillug | 330 | 161 | 38 | 18 | - | - | - | - | 292 | 143 |
| Partesh | 395 | 201 | 47 | 20 | - | - | - | - | 348 | 181 |
| Kllokot | 467 | 213 | 68 | 33 | - | - | - | - | 399 | 180 |
| Mitrovicë e Veriut | : | : | : | : | : | : | : | : | : | : |
| Gjithsej | 287642 | 138834 | 32207 | 15517 | 2387 | 1041 | 1061 | 483 | 251987 | 121793 |

1061 nxënës e kanë braktisur shkollimin gjatë vitit shkollor 2012/2013, ku 45 përqind e tyre ishin femra. Është me rëndësi të theksohet se numri më i madh i nxënësve që e kanë braktisur shkollën është shënuar në Suharekë me 201 nxënës apo 38 përqind e numrit të përgjithshëm.

Shkollat dhe paralelet sipas nivelit arsimor në arsimin fillor dhe arsimin e mesëm të ulët privat 2013/2014**Tab 43****Niveli 1+2**

| Komuna | Shkollat | Paralelet | Numri i paraleleve sipas nivelit arsimor | | | |
|-----------------|-----------|------------|--|----------------|--------------------|----------------------------|
| | | | Arsimi fillor | I mesëm i ulët | Fillor i kombinuar | I mesëm i ulët i kombinuar |
| Lipjani | 1 | 3 | - | 3 | - | - |
| Peja | 2 | 6 | 4 | 2 | - | - |
| Prishtina | 8 | 73 | 47 | 26 | - | - |
| Prizreni | 2 | 26 | 7 | 19 | - | - |
| Ferizaj | 1 | 1 | - | - | 1 | - |
| Graçanica | 1 | 18 | 12 | 6 | - | - |
| Gjithsej | 15 | 127 | 70 | 56 | 1 | - |

Prej 15 shkollave private fillore dhe të mesme të ulëta, 70 klasë kanë qenë në nivelin fillor dhe 56 në nivelin e mesëm të ulët dhe 1 në fillor i kombinuar.

Paralelet, nxënësit dhe mësimdhënësit në arsimin fillor privat 2013/2014**Tab 44****Niveli 1**

| Komuna | Numri i nxënësve sipas nivelit arsimor | | | | |
|-----------------|--|------------|------------|--------------------|----------|
| | Arsimi fillor | | | Fillor i kombinuar | |
| | Paralelet | Gjithsej | Femra | Gjithsej | Femra |
| Lipjani | - | - | - | - | - |
| Peja | 2 | 13 | 5 | - | - |
| Prishtina | 47 | 561 | 273 | - | - |
| Prizreni | 7 | 163 | 67 | - | - |
| Ferizaj | - | - | - | 9 | 6 |
| Graçanica | 12 | 218 | 101 | - | - |
| Gjithsej | 68 | 955 | 446 | 9 | 6 |

Në përgjithësi janë 955 nxënës në arsimin fillor privat, prej tyre 47 përqind ishin femra.

Paralelet, nxënësit sipas niveilit arsimor në arsimin e mesëm të ulët privat 2013/2014**Tab 45****Niveli 2**

| Komuna | Numri i nxënësve sipas nivelit arsimor | | | | |
|-----------------|--|-------------|------------|----------------------------|----------|
| | i mesëm i ulët | | | i mesëm i ulët i kombinuar | |
| | Paralelet | Gjithsej | Femra | Gjithsej | Femra |
| Lipjani | 3 | 63 | 29 | - | - |
| Peja | 4 | 56 | 16 | - | - |
| Prishtina | 26 | 380 | 167 | - | - |
| Prizreni | 19 | 502 | 205 | - | - |
| Ferizaj | 1 | - | - | - | - |
| Graçanica | 6 | 130 | 52 | - | - |
| Gjithsej | 59 | 1131 | 469 | - | - |

Në përgjithësi janë 1131 nxënës në arsimin e mesëm të ulët privat, prej tyre 41 përqind ishin femra.

Shkollat, paralelet, nxënësit, mësimdhënësit në arsimin fillor dhe arsimin e mesëm të ulët privat 2013/2014**Tab 46****Niveli 1+2**

| Komuna | Shkollat | Paralelet | Nxënësit | | Mësimdhënësit | | Numri i nxënësve për një mësimdhënë |
|-----------------|-----------|------------|-------------|------------|---------------|------------|-------------------------------------|
| | | | Gjithsej | Femra | Gjithsej | Femra | |
| Lipjani | 1 | 3 | 63 | 29 | 53 | 23 | 1 |
| Peja | 2 | 6 | 69 | 21 | 23 | 10 | 3 |
| Prishtina | 8 | 73 | 941 | 440 | 157 | 124 | 5 |
| Prizreni | 2 | 26 | 665 | 272 | 68 | 38 | 9 |
| Ferizaj | 1 | 1 | 9 | 6 | 3 | 3 | 3 |
| Graçanica | 1 | 18 | 348 | 153 | 40 | 32 | 8 |
| Gjithsej | 15 | 127 | 2095 | 921 | 344 | 230 | 6 |

Në përgjithësi janë 2095 nxënës në arsimin fillor dhe të mesëm të ulët privat, me një mesatare prej 6 nxënësve për një mësimdhënë.

Numri i nxënësve sipas nivelit arsimor në arsimin fillor dhe arsimin e mesëm të ulët privat 2013/2014

Tab 47

Niveli 1+2

| Komuna | Shkollat | Nxënësit | | Numri i nxënësve sipas nivelit arsimor | | | | | | | |
|-----------------|-----------|-------------|------------|--|------------|----------------|------------|--------------------|----------|----------------------------|----------|
| | | Gjithsej | Femra | Arsimi fillor | | I mesëm i ulët | | Fillor i kombinuar | | I mesëm i ulët i kombinuar | |
| | | | | Gjithsej | Femra | Gjithsej | Femra | Gjithsej | Femra | Gjithsej | Femra |
| Lipjani | 1 | 63 | 29 | - | - | 63 | 29 | - | - | - | - |
| Peja | 2 | 69 | 21 | 13 | 5 | 56 | 16 | - | - | - | - |
| Prishtina | 8 | 941 | 440 | 561 | 273 | 380 | 167 | - | - | - | - |
| Prizreni | 2 | 665 | 272 | 163 | 67 | 502 | 205 | - | - | - | - |
| Ferizaj | 1 | 9 | 6 | - | - | - | - | 9 | 6 | - | - |
| Graçanica | 1 | 348 | 153 | 218 | 101 | 130 | 52 | - | - | - | - |
| Gjithsej | 15 | 2095 | 921 | 955 | 446 | 1131 | 469 | 9 | 6 | - | - |

Në përgjithësi janë 2095 nxënës në arsimin fillor dhe të mesëm të ulët privat me 48 përqind janë në nivelin fillor dhe 47 përqind në nivelin e mesëm të ulët.

Numri i nxënësve sipas moshës në arsimin fillor privat 2013/2014

Tab 48

Niveli 1

| Komuna | Nxënësit | | Numri i nxënësve sipas moshës | | | | | | | | | | | |
|-----------------|------------|------------|-------------------------------|-----------|------------|-----------|------------|-----------|------------|-----------|------------|-----------|------------|-----------|
| | Gjithsej | Femra | 6 vjeç | | 7 vjeç | | 8 vjeç | | 9 vjeç | | 10 vjeç | | 11 vjeç | |
| | | | Gjithsej | Femra | Gjithsej | Femra | Gjithsej | Femra | Gjithsej | Femra | Gjithsej | Femra | Gjithsej | Femra |
| Lipjani | - | - | - | - | - | - | - | - | - | - | - | - | - | - |
| Peja | 13 | 5 | 6 | 1 | 6 | 3 | 1 | 1 | - | - | - | - | - | - |
| Prishtina | 561 | 273 | 102 | 46 | 98 | 47 | 105 | 45 | 111 | 55 | 62 | 32 | 83 | 48 |
| Prizreni | 163 | 67 | 50 | 24 | 34 | 15 | 25 | 3 | 20 | 10 | 26 | 11 | 8 | 4 |
| Ferizaj | 9 | 6 | - | - | 4 | 3 | 3 | 2 | 2 | 1 | - | - | - | - |
| Graçanica | 218 | 101 | 4 | 3 | 37 | 17 | 52 | 22 | 45 | 22 | 43 | 17 | 40 | 20 |
| Gjithsej | 964 | 452 | 162 | 74 | 179 | 85 | 186 | 73 | 178 | 88 | 131 | 60 | 131 | 72 |

Prej 964 nxënësve në arsimin fillor privat, 48 përqind ishin femra.

Numri i nxënësve sipas moshës në arsimin e mesëm të ulët privat 2013/2014**Tab 49****Niveli 2**

| Komuna | Nxënësit | | Numri i nxënësve sipas moshës | | | | | | | | | | | |
|-----------------|-------------|------------|-------------------------------|------------|------------|------------|------------|------------|------------|------------|----------|----------|----------|----------|
| | Gjithsej | Femra | 12 vjeç | | 13 vjeç | | 14 vjeç | | 15 vjeç | | 16 vjeç | | 17 vjeç | |
| | | | Gjithsej | Femra | Gjithsej | Femra | Gjithsej | Femra | Gjithsej | Femra | Gjithsej | Femra | Gjithsej | Femra |
| Lipjani | 63 | 29 | - | - | - | - | 3 | 2 | 60 | 27 | - | - | - | - |
| Peja | 56 | 16 | 8 | 2 | 10 | 1 | 19 | 9 | 12 | 3 | 7 | 1 | - | - |
| Prishtina | 380 | 167 | 100 | 45 | 107 | 41 | 82 | 33 | 91 | 48 | - | - | - | - |
| Prizreni | 502 | 205 | 138 | 56 | 132 | 68 | 118 | 47 | 114 | 34 | - | - | - | - |
| Ferizaj | - | - | - | - | - | - | - | - | - | - | - | - | - | - |
| Graçanica | 130 | 52 | 39 | 15 | 46 | 18 | 39 | 17 | 6 | 2 | - | - | - | - |
| Gjithsej | 1131 | 469 | 285 | 118 | 295 | 128 | 261 | 108 | 283 | 114 | 7 | 1 | - | - |

25 përqind e nxënësve në arsimin e mesëm të ulët privat janë 15 vjeçar ose më të vjetër.

Përkatësia etnike e nxënësve në arsimin fillor dhe arsimin e mesëm të ulët privat 2013/2014**Tab 50****Niveli 1+2**

| Komuna | Nxënësit | | Përkatësia etnike | | | | | | | | | | | |
|-----------------|-------------|------------|-------------------|------------|----------|----------|----------|----------|----------------------------|-----------|-----------|-----------|------------|-----------|
| | | | Shqiptar | | Serb | | Boshnjak | | Rom, Ashkali dhe Egjiptian | | Turq | | Të tjerë | |
| | Gjithsej | Femra | Gjithsej | Femra | Gjithsej | Femra | Gjithsej | Femra | Gjithsej | Femra | Gjithsej | Femra | Gjithsej | Femra |
| Lipjani | 63 | 29 | 62 | 29 | - | - | - | - | - | - | 1 | - | - | - |
| Peja | 69 | 21 | 69 | 21 | - | - | - | - | - | - | - | - | - | - |
| Prishtina | 941 | 440 | 810 | 399 | - | - | 2 | - | - | - | - | - | 129 | 41 |
| Prizreni | 665 | 272 | 613 | 244 | - | - | 5 | 3 | 44 | 23 | - | - | 3 | 2 |
| Ferizaj | 9 | 6 | 9 | 6 | - | - | - | - | - | - | - | - | - | - |
| Graçanica | 348 | 153 | 278 | 120 | - | - | - | - | - | - | 70 | 33 | - | - |
| Gjithsej | 2095 | 921 | 1841 | 819 | - | - | 7 | 3 | 44 | 23 | 71 | 33 | 132 | 43 |

Përbërja etnike e nxënësve në arsimin fillor dhe të mesëm të ulët privat janë shqiptarë (88 përqind), ndërsa bashkësitë rome, ashkali dhe egjiptian janë vetëm 7 përqind.

Numri i mësimdhënësve sipas përgatitjes profesionale gjithsej në arsimin fillor privat 2013/2014**Tab 51****Niveli 1**

| Komuna | Mësimdhënësit gjithsej | | | | | | | | | | Mësimdhënësit sipas përgatitjes arsimore | | | | | | | | | |
|-----------|------------------------|-------|-----------------|-------|----------------------|-------|------------------|-------|-------------------|-------|--|-------|-----------------|-------|----------------------|-------|------------------|-------|-------------------|-------|
| | | | | | | | | | | | Arsimi fillor | | | | | | | | | |
| | Gjithsej | Femra | Me Magjistratur | Femra | Me arsim universitar | Femra | Me arsim të lart | Femra | Me arsim te mesëm | Femra | Gjithsej | Femra | Me Magjistratur | Femra | Me arsim universitar | Femra | Me arsim të lart | Femra | Me arsim te mesëm | Femra |
| Lipjani | 53 | 23 | 9 | 3 | 44 | 3 | - | - | - | - | - | - | - | - | - | - | - | - | - | |
| Peja | 2 | 2 | - | - | - | - | 2 | 2 | - | - | - | - | - | - | - | - | - | - | - | |
| Prishtina | 93 | 76 | 33 | 29 | 58 | 46 | 1 | 1 | 1 | - | - | - | - | - | - | - | - | - | - | |
| Prizreni | 12 | 11 | - | - | 9 | 8 | 3 | 3 | - | - | - | - | - | - | - | - | - | - | - | |
| Ferizaj | 3 | 3 | 1 | 1 | 2 | 2 | - | - | - | - | - | - | - | - | - | - | - | - | - | |
| Graçanica | 23 | 23 | - | - | 22 | 22 | | 1 | 1 | - | - | - | - | - | - | - | - | - | - | |
| Gjithsej | 186 | 138 | 43 | 33 | 135 | 81 | 6 | 7 | 2 | - | - | - | - | - | - | - | - | - | - | |

Në shkollat fillore private janë 186 mësimdhënës, prej të cilëve 74 përqind janë femra. Ndërsa 21 përqind kanë shkollim të avancuar, vetëm 8 përqind e kanë të kryer shkollimin e lartë.

Numri i mësimdhënësve sipas përgatitjes profesionale në arsimin e mesëm të ulët privat 2013/2014**Tab 52****Niveli 2**

| Komuna | Mësimdhënësit sipas përgatitjes arsimore | | | | | | | | | |
|-----------------|--|-----------|-----------------|-----------|----------------------|-----------|------------------|----------|-------------------|----------|
| | Arsimi i mesëm i ulët | | | | | | | | | |
| | Gjithsej | Femra | Me Magjistratur | Femra | Me arsim universitar | Femra | Me arsim të lart | Femra | Me arsim të mesëm | Femra |
| Lipjani | - | - | - | - | - | - | - | - | - | - |
| Peja | 21 | 8 | 6 | 3 | 15 | 5 | - | - | - | - |
| Prishtina | 64 | 48 | 16 | 12 | 44 | 34 | 4 | 2 | - | - |
| Prizreni | 56 | 27 | 3 | 1 | 53 | 26 | - | - | - | - |
| Ferizaj | - | - | - | - | - | - | - | - | - | - |
| Graçanica | 17 | 9 | 3 | - | 13 | 8 | 1 | 1 | - | - |
| Gjithsej | 158 | 92 | 28 | 16 | 125 | 73 | 5 | 3 | - | - |

Në shkollat e mesme të ulëta private janë 158 mësimdhënës prej të cilëve 54 përqind janë femra. Ndërsa 18 përqind kanë shkollim të avancuar, ndërsa vetëm 2 përqind e kanë të kryer shkollimin e lartë.

Numri i mësimdhënësve në arsimin fillor dhe arsimin e mesëm të ulët privat 2013/2014**Tab 53****Niveli 1+2**

| Komuna | Mësimdhënësit | | | | | | Mësimdhënësit sipas përgatitjes arsimore | | | | | | | | | | | |
|-----------|---------------|-------|------------------|-------|----------------------|-------|--|-------|------------------|-------|----------------------|-------|-----------------------|-------|------------------|-------|----------------------|----|
| | | | | | | | Arsimi fillor | | | | | | Arsimi i mesëm i ulët | | | | | |
| | Gjithsej | Femra | Me orar të plotë | | Me orar të shkurtuar | | Gjithsej | Femra | Me orar të plotë | | Me orar të shkurtuar | | Gjithsej | Femra | Me orar të plotë | | Me orar të shkurtuar | |
| | | | Gjithsej | Femra | Gjithsej | Femra | | | Gjithsej | Femra | Gjithsej | Femra | | | Gjithsej | Femra | | |
| Lipjani | 53 | 23 | 40 | 18 | 13 | 5 | 53 | 23 | 40 | 18 | 13 | 5 | - | - | - | - | - | - |
| Peja | 23 | 10 | 8 | 4 | 15 | 6 | 2 | 2 | 2 | 2 | - | - | 21 | 8 | 6 | 2 | 15 | 6 |
| Prishtina | 157 | 124 | 107 | 83 | 50 | 41 | 93 | 76 | 60 | 49 | 33 | 27 | 64 | 48 | 47 | 34 | 17 | 14 |
| Prizreni | 68 | 38 | 67 | 37 | 1 | 1 | 12 | 11 | 12 | 11 | - | - | 56 | 27 | 55 | 26 | 1 | 1 |
| Ferizaj | 3 | 3 | 3 | 3 | - | - | 3 | 3 | 3 | 3 | - | - | - | - | - | - | - | - |
| Graçanica | 40 | 32 | 40 | 32 | - | - | 23 | 23 | 23 | 23 | - | - | 17 | 9 | 17 | 9 | - | - |
| Gjithsej | 344 | 230 | 265 | 177 | 79 | 53 | 186 | 138 | 140 | 106 | 46 | 32 | 158 | 92 | 125 | 71 | 33 | 21 |

Përderisa 84 përqind prej 344 mësimdhënësve në arsimin fillor dhe të mesëm të ulët privat punojnë me orar të plotë, 89 përqind të tyre janë të nivelit fillor dhe vetëm 79 përqind në nivelin e mesëm të ulët.

Struktura etnike e mësimdhënësve në arsimin fillor dhe arsimin e mesëm të ulët privat 2013/2014**Tab 54****Niveli 1+2**

| Komuna | Numri i mësimdhënësve | | Përkatësia etnike | | | | | | | | | | | |
|-----------------|-----------------------|------------|-------------------|------------|----------|----------|----------|----------|----------------------------|----------|-----------|-----------|-----------|-----------|
| | | | Shqiptar | | Serb | | Boshnjak | | Rom, Ashkali dhe Egjiptian | | Turq | | Të tjerë | |
| | Gjithsej | Femra | Gjithsej | Femra | Gjithsej | Femra | Gjithsej | Femra | Gjithsej | Femra | Gjithsej | Femra | Gjithsej | Femra |
| Lipjani | 53 | 23 | 23 | 12 | - | - | - | - | - | - | 29 | 11 | 1 | - |
| Peja | 23 | 10 | 23 | 10 | - | - | - | - | - | - | - | - | - | - |
| Prishtina | 157 | 124 | 134 | 113 | - | - | - | - | - | - | - | - | 23 | 11 |
| Prizreni | 68 | 38 | 63 | 35 | - | - | - | - | - | - | 3 | 2 | 2 | 1 |
| Ferizaj | 3 | 3 | 3 | 3 | - | - | - | - | - | - | - | - | - | - |
| Graçanica | 40 | 32 | 27 | 26 | - | - | - | - | - | - | 13 | 6 | - | - |
| Gjithsej | 344 | 230 | 273 | 199 | - | - | - | - | - | - | 45 | 19 | 26 | 12 |

Përbërja etnike e mësimdhënësve në arsimin fillor dhe të mesëm të ulët privat është 88 përqind shqiptarë, ndërsa bashkësitë rome, ashkali dhe egjiptian nuk janë të përfaqësuara fare.

Numri i nxënësve të cilët kanë përfunduar vitin shkollor në arsimin fillor privat (qershor+gusht) 2012/2013
Tab 55**Niveli 1**

| Komuna | Kaluan gjithsej | | Kaluan në qershor | | Kaluan në gusht | | Përsërisin klasën | |
|-----------------|-----------------|------------|-------------------|------------|-----------------|-------|-------------------|-------|
| | Gjithsej | Femra | Gjithsej | Femra | Gjithsej | Femra | Gjithsej | Femra |
| Lipjani | - | - | - | - | - | - | - | - |
| Peja | 4 | 3 | 4 | 3 | - | - | - | - |
| Prishtina | 545 | 263 | 544 | 263 | - | - | 1 | - |
| Prizreni | 129 | 56 | 129 | 56 | - | - | - | - |
| Ferizaj | - | - | - | - | - | - | - | - |
| Graçanica | 218 | 102 | 218 | 102 | - | - | - | - |
| Gjithsej | 896 | 424 | 895 | 424 | - | - | 1 | - |

Në vitin shkollor 2012/2013 të gjithë nxënësit (896) e kanë përfunduar vitin shkollor në shkollat fillore private.

Numri i nxënësve të cilët kanë përfunduar vitin shkollor në arsimin e mesëm të ulët privat (qershor+gusht) 2012/2013
Tab 56**Niveli 2**

| Komuna | Kaluan gjithsej | | Kaluan në qershor | | Kaluan në gusht | | Përsërisin klasën | |
|-----------------|-----------------|------------|-------------------|------------|-----------------|-------|-------------------|----------|
| | Gjithsej | Femra | Gjithsej | Femra | Gjithsej | Femra | Gjithsej | Femra |
| Lipjani | 71 | 33 | 71 | 33 | - | - | - | - |
| Peja | 53 | 15 | 53 | 15 | - | - | - | - |
| Prishtina | 372 | 148 | 372 | 148 | - | - | - | - |
| Prizreni | 488 | 201 | 480 | 200 | - | - | 8 | 1 |
| Ferizaj | 6 | 1 | 6 | 1 | - | - | - | - |
| Graçanica | 134 | 53 | 134 | 53 | - | - | - | - |
| Gjithsej | 1124 | 451 | 1116 | 450 | - | - | 8 | 1 |

Në vitin shkollor 2012/2013, 1124 nxënës i kanë kaluar provimet e tyre në shkollat e mesme të ulëta private, dhe vetëm 8 nxënës duhej ta përsëriste klasën.

Numri i nxënësve të cilët kanë përfunduar vitin shkollor në arsimin fillor dhe arsimin e mesëm të ulët privat 2012/2013
Tab 57**Niveli 1+2**

| Komuna | Kaluan gjithsej | | Kaluan në qershor | | Kaluan në gusht | | Përsërisin klasën | |
|-----------------|-----------------|------------|-------------------|------------|-----------------|----------|-------------------|----------|
| | Gjithsej | Femra | Gjithsej | Femra | Gjithsej | Femra | Gjithsej | Femra |
| Lipjani | 71 | 33 | 71 | 33 | - | - | - | - |
| Peja | 57 | 18 | 57 | 18 | - | - | - | - |
| Prishtina | 917 | 411 | 916 | 411 | - | - | 1 | - |
| Prizreni | 617 | 257 | 609 | 256 | - | - | 8 | 1 |
| Ferizaj | 6 | 1 | 6 | 1 | - | - | - | - |
| Graçanica | 352 | 155 | 352 | 155 | - | - | - | - |
| Gjithsej | 2020 | 875 | 2011 | 874 | - | - | 9 | 1 |

Në vitin shkollor 2012/2013 shumica e nxënësve (2011) i kanë kaluar provimet e tyre në arsimin fillor dhe të mesëm të ulët privat, dhe se 9 nxënës duhej ta përsëritnin klasën.

Numri i nxënësve sipas klasave që kanë përfunduar vitin shkollor në arsimin fillor privat (qershor+gusht) 2012/2013
Tab 58**Niveli 1**

| Komuna | Gjithsej | | Numri i nxënësve që kaluan sipas klasave | | | | | | | | | |
|-----------------|------------|------------|--|------------|------------|-----------|------------|-----------|------------|-----------|------------|-----------|
| | | | Kl.e 1 | | Kl.e 2 | | Kl.e 3 | | Kl.e 4 | | Kl.e 5 | |
| | Gjithsej | Femra | Gjithsej | Femra | Gjithsej | Femra | Gjithsej | Femra | Gjithsej | Femra | Gjithsej | Femra |
| Lipjani | - | - | - | - | - | - | - | - | - | - | - | - |
| Peja | 4 | 3 | 4 | 3 | - | - | - | - | - | - | - | - |
| Prishtina | 545 | 263 | 142 | 75 | 114 | 56 | 106 | 56 | 89 | 37 | 94 | 39 |
| Prizreni | 129 | 56 | 26 | 13 | 23 | 6 | 26 | 12 | 26 | 14 | 28 | 11 |
| Ferizaj | - | - | - | - | - | - | - | - | - | - | - | - |
| Graçanica | 218 | 102 | 45 | 20 | 50 | 22 | 47 | 23 | 39 | 19 | 37 | 18 |
| Gjithsej | 896 | 424 | 217 | 111 | 187 | 84 | 179 | 91 | 154 | 70 | 159 | 68 |

Në vitin shkollor 2012/2013 në shkollat fillore private, 896 nxënës i kanë kaluar provimet. Femrat përbëjnë 44 përqind të tyre.

Numri i nxënësve sipas klasave që kanë përfunduar vitin shkollor në arsimin e mesëm të ulët privat (qershor+gusht) 2012/2013
Tab 59**Niveli 2**

| Komuna | Gjithsej | | Numri i nxënësve që kaluan sipas klasave | | | | | | | | Prej tyre | | |
|-----------------|-------------|------------|--|------------|------------|------------|------------|-----------|------------|------------|----------------|----------------|----------|
| | | | Kl. e 6 | | Kl. e 7 | | Kl. e 8 | | Kl. e 9 | | Morën dëftesën | Përsërisin kl. | |
| | Gjithsej | Femra | Gjithsej | Femra | Gjithsej | Femra | Gjithsej | Femra | Gjithsej | Femra | Gjithsej | Gjithsej | Femra |
| Lipjani | 71 | 33 | 19 | 10 | 19 | 7 | 18 | 9 | 15 | 7 | 15 | - | - |
| Peja | 53 | 15 | 6 | 2 | 11 | 3 | 19 | 6 | 17 | 4 | 17 | - | - |
| Prishtina | 372 | 148 | 94 | 39 | 82 | 34 | 90 | 42 | 106 | 33 | 106 | - | - |
| Prizreni | 488 | 201 | 134 | 68 | 119 | 50 | 97 | 27 | 130 | 55 | 130 | 8 | 1 |
| Ferizaj | 6 | 1 | - | - | - | - | - | - | 6 | 1 | 6 | - | - |
| Graçanica | 134 | 53 | 47 | 16 | 47 | 16 | - | - | 40 | 21 | 40 | - | - |
| Gjithsej | 1124 | 451 | 300 | 135 | 278 | 110 | 224 | 84 | 314 | 121 | 314 | 8 | 1 |

Në total 1124 nxënës i kanë kaluar provimet në vitin shkollor 2012/2013 në shkollat e mesme të ulëta private. Femrat përbëjnë 41 përqind prej tyre 314 nxënës e kanë kryer me sukses klasën e IX-të

Lëvizjet e nxënësve në arsimin fillor dhe arsimin e mesëm të ulët privat 2012/2013
Tab 60**Niveli 1+2**

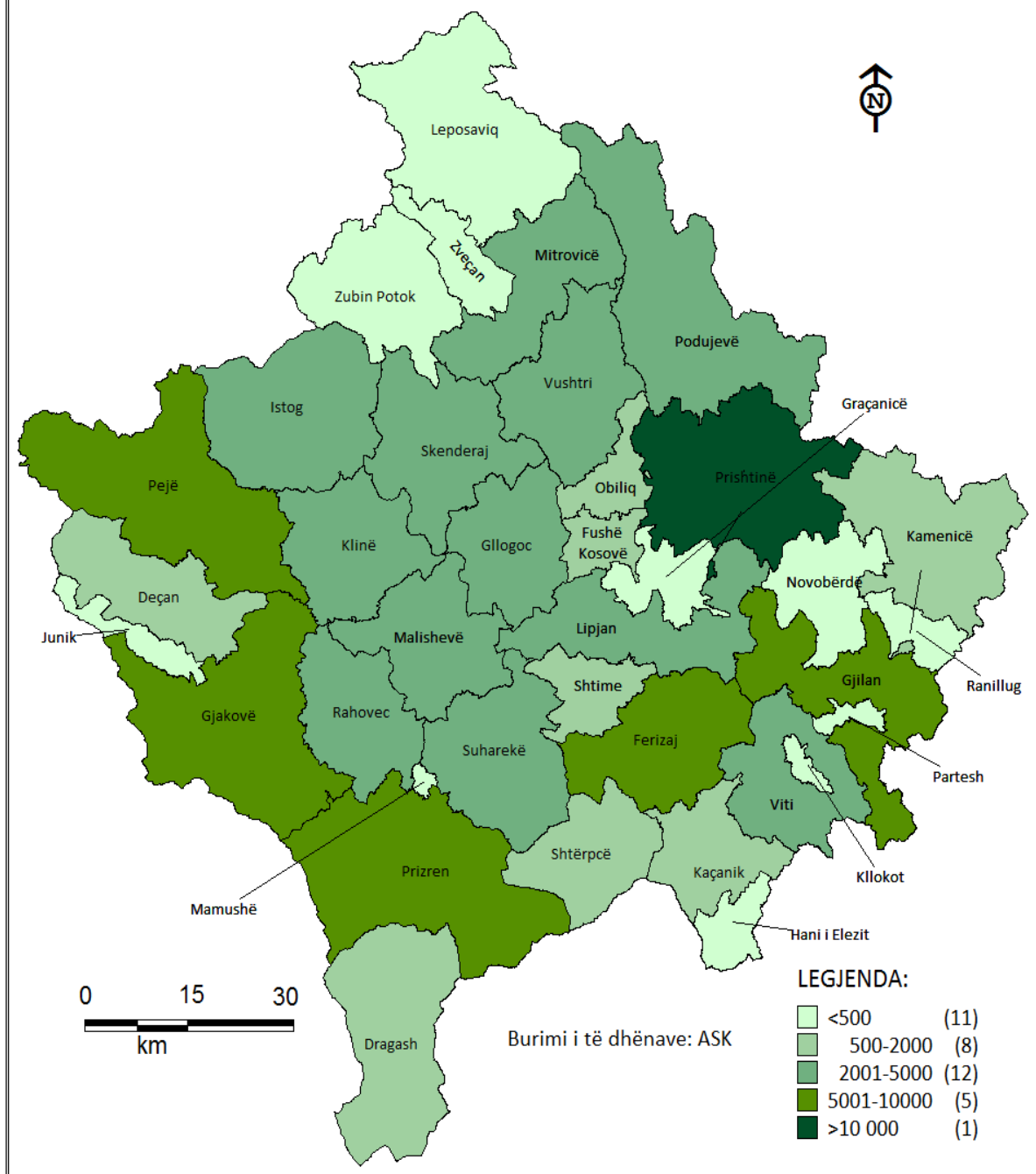
| Komuna | Të regjistruar në shtator | | Morën dëftesën e kl.9 | | Nxënës që kaluan në shkollë tjetër | | Braktisja e shkollës | | Nxënës që vijojnë mësimin | |
|-----------------|---------------------------|------------|-----------------------|------------|------------------------------------|-----------|----------------------|----------|---------------------------|------------|
| | Gjithsej | Femra | Gjithsej | Femra | Gjithsej | Femra | Gjithsej | Femra | Gjithsej | Femra |
| Lipjani | 71 | 33 | 15 | 7 | - | - | - | - | 56 | 26 |
| Peja | 57 | 18 | 17 | 4 | 6 | - | - | - | 34 | 14 |
| Prishtina | 917 | 411 | 106 | 33 | 58 | 23 | 2 | 2 | 751 | 353 |
| Prizreni | 617 | 257 | 130 | 55 | 10 | 3 | - | - | 477 | 199 |
| Ferizaj | 6 | 1 | 6 | 1 | - | - | - | - | - | - |
| Graçanica | 352 | 155 | 40 | 21 | 32 | 8 | - | - | 280 | 126 |
| Gjithsej | 2020 | 875 | 314 | 121 | 106 | 34 | 2 | 2 | 1598 | 718 |

Në total 2020 nxënës janë regjistruar në shtator të vitit shkollor 2012/2013. Në këtë vit shkollor, 314 nxënës e kanë kryer me sukses klasën e IX-të. 106 nxënës kanë kaluar në ndonjë shkollë tjetër dhe 1598 janë duke vijuar edukimin.

K A P I T U L L I I V

Niveli 3 – ARSIMI I MESËM I LARTË

NUMRI I NXËNËSVE NË ARSIMIN E MESEM TË LARTË SIPAS KOMUNAVE 2013/2014



Shkollat, paralelet, mësimdhënësit, nxënësit në arsimin e mesëm të lartë publik 2013/2014**Tab 61****Niveli 3**

| Komuna | Shkolla | Paralelet | Nxënës | | | Mësimdhënës | | | Numri i nxënësve për një arsimtar |
|--------------------|------------|-------------|---------------|--------------|--------------|-------------|-------------|-------------|-----------------------------------|
| | Gjithsej | Gjithsej | Gjithsej | Femra | Meshkuj | Gjithsej | Femra | Meshkuj | Gjithsej |
| Deçan | 3 | 65 | 1887 | 796 | 1091 | 98 | 28 | 70 | 19 |
| Gjakovë | 10 | 173 | 5241 | 2358 | 2883 | 313 | 168 | 145 | 17 |
| Glllogoc | 2 | 105 | 3205 | 1540 | 1665 | 167 | 44 | 123 | 19 |
| Gjilan | 10 | 271 | 7236 | 3657 | 3579 | 516 | 201 | 315 | 14 |
| Dragash | 1 | 42 | 766 | 301 | 465 | 70 | 7 | 63 | 11 |
| Istog | 3 | 77 | 2115 | 874 | 1241 | 124 | 34 | 90 | 17 |
| Kaçanik | 2 | 62 | 1749 | 766 | 983 | 100 | 32 | 68 | 17 |
| Klinë | 2 | 76 | 2147 | 940 | 1207 | 116 | 20 | 96 | 19 |
| Fushë Kosovë | 3 | 48 | 1647 | 743 | 904 | 76 | 38 | 38 | 22 |
| Kamenicë | 7 | 94 | 1937 | 836 | 1101 | 195 | 47 | 148 | 10 |
| Mitrovicë | 5 | 171 | 4978 | 2372 | 2606 | 281 | 146 | 135 | 18 |
| Leposaviq | : | : | : | : | : | : | : | : | : |
| Lipjan | 5 | 108 | 3261 | 1469 | 1792 | 177 | 66 | 111 | 18 |
| Novobërdë | 1 | 4 | 48 | 25 | 23 | 7 | 3 | 4 | 7 |
| Obiliq | 2 | 34 | 731 | 330 | 401 | 58 | 19 | 39 | 13 |
| Rahovec | 3 | 92 | 2794 | 1191 | 1603 | 134 | 42 | 92 | 21 |
| Pejë | 6 | 235 | 5974 | 2766 | 3208 | 411 | 176 | 235 | 15 |
| Podujevë | 4 | 155 | 4787 | 2305 | 2482 | 226 | 63 | 163 | 21 |
| Prishtinë | 12 | 395 | 12878 | 6325 | 6553 | 659 | 385 | 274 | 20 |
| Prizren | 13 | 308 | 9035 | 4106 | 4929 | 560 | 190 | 370 | 16 |
| Skenderaj | 4 | 113 | 3206 | 1473 | 1733 | 172 | 53 | 119 | 19 |
| Shtime | 1 | 55 | 1703 | 792 | 911 | 93 | 32 | 61 | 18 |
| Shtërpcë | 2 | 43 | 678 | 326 | 352 | 74 | 37 | 37 | 9 |
| Suharekë | 2 | 101 | 3505 | 1622 | 1883 | 175 | 69 | 106 | 20 |
| Ferizaj | 8 | 235 | 7372 | 3543 | 3829 | 433 | 186 | 247 | 17 |
| Viti | 4 | 99 | 2683 | 1239 | 1444 | 165 | 47 | 118 | 16 |
| Vushtrri | 3 | 138 | 4235 | 1908 | 2327 | 211 | 63 | 148 | 20 |
| Z.Potok | : | : | : | : | : | : | : | : | : |
| Zveçan | : | : | : | : | : | : | : | : | : |
| Malishevë | 3 | 103 | 3237 | 1492 | 1745 | 184 | 47 | 137 | 18 |
| Junik | 1 | 10 | 235 | 106 | 129 | 18 | 5 | 13 | 13 |
| Mamushë | 1 | 6 | 173 | 72 | 101 | 10 | 5 | 5 | 17 |
| Hani i Elezit | 1 | 13 | 402 | 188 | 214 | 19 | 8 | 11 | 21 |
| Graçanicë | : | : | : | : | : | : | : | : | : |
| Ranillug | 2 | 14 | 207 | 141 | 66 | 71 | 37 | 34 | 3 |
| Partesh | 4 | 17 | 260 | 138 | 122 | 98 | 29 | 69 | 3 |
| Klllokot | 1 | 10 | 125 | 56 | 69 | 12 | 3 | 9 | 10 |
| Mitrovicë e Veriut | : | : | : | : | : | : | : | : | : |
| Gjithsej | 131 | 3472 | 100437 | 46796 | 53641 | 6023 | 2330 | 3693 | 17 |

100437 nxënës janë të regjistruar në arsimin e mesëm të lartë, me një mesatare prej 17 nxënësve për një mësimdhënës.

Numri i paraleleve në arsimin e mesëm të lartë publik 2013/2014

Tab 62

Niveli 3

| Komuna | Gjithsej numri i paraleleve | | | | | Numri i paraleleve në arsimin e mesëm gjimnaz | | | | | Numri i paraleleve në arsimin e mesëm profesional | | | | |
|--------------------|-----------------------------|-------------|-------------|--------------|---------------|---|------------|-------------|--------------|---------------|---|------------|-------------|--------------|---------------|
| | Gjithsej | Klasa të X | klasa të XI | klasa të XII | klasa të XIII | Gjithsej | klasa të X | klasa të XI | klasa të XII | klasa të XIII | Gjithsej | klasa të X | klasa të XI | klasa të XII | klasa të XIII |
| Deçan | 65 | 20 | 19 | 19 | 7 | 39 | 13 | 13 | 13 | - | 26 | 7 | 6 | 6 | 7 |
| Gjakovë | 173 | 52 | 49 | 45 | 27 | 63 | 21 | 22 | 19 | 1 | 110 | 31 | 27 | 26 | 26 |
| Glllogoc | 105 | 30 | 30 | 30 | 15 | 44 | 14 | 16 | 14 | - | 61 | 16 | 14 | 16 | 15 |
| Gjilan | 271 | 73 | 74 | 73 | 51 | 88 | 26 | 28 | 28 | 6 | 183 | 47 | 46 | 45 | 45 |
| Dragash | 42 | 11 | 11 | 11 | 9 | 22 | 7 | 6 | 6 | 3 | 20 | 4 | 5 | 5 | 6 |
| Istog | 77 | 22 | 22 | 21 | 12 | 30 | 10 | 10 | 10 | - | 47 | 12 | 12 | 11 | 12 |
| Kaçanik | 62 | 19 | 18 | 17 | 8 | 26 | 9 | 9 | 8 | - | 36 | 10 | 9 | 9 | 8 |
| Klinë | 76 | 22 | 20 | 20 | 14 | 32 | 10 | 10 | 10 | 2 | 44 | 12 | 10 | 10 | 12 |
| Fushë Kosovë | 48 | 14 | 13 | 12 | 9 | 16 | 5 | 6 | 5 | - | 32 | 9 | 7 | 7 | 9 |
| Kamenicë | 94 | 26 | 28 | 26 | 14 | 49 | 14 | 16 | 15 | 4 | 45 | 12 | 12 | 11 | 10 |
| Mitrovicë | 171 | 47 | 46 | 49 | 29 | 56 | 19 | 19 | 18 | - | 115 | 28 | 27 | 31 | 29 |
| Leposaviq | : | : | : | : | : | : | : | : | : | : | : | : | : | : | : |
| Lipjan | 108 | 31 | 31 | 29 | 17 | 52 | 16 | 17 | 16 | 3 | 56 | 15 | 14 | 13 | 14 |
| Novobërdë | 4 | 1 | 1 | 1 | 1 | - | - | - | - | - | 4 | 1 | 1 | 1 | 1 |
| Obiliq | 34 | 9 | 9 | 9 | 7 | 10 | 4 | 3 | 3 | - | 24 | 5 | 6 | 6 | 7 |
| Rahovec | 92 | 28 | 27 | 26 | 11 | 68 | 21 | 22 | 22 | 3 | 24 | 7 | 5 | 4 | 8 |
| Pejë | 235 | 67 | 63 | 63 | 42 | 54 | 18 | 18 | 18 | - | 181 | 49 | 45 | 45 | 42 |
| Podujevë | 155 | 42 | 41 | 51 | 21 | 53 | 18 | 18 | 17 | - | 102 | 24 | 23 | 34 | 21 |
| Prishtinë | 395 | 121 | 110 | 103 | 61 | 144 | 52 | 49 | 40 | 3 | 251 | 69 | 61 | 63 | 58 |
| Prizren | 308 | 94 | 79 | 82 | 53 | 114 | 38 | 34 | 35 | 7 | 194 | 56 | 45 | 47 | 46 |
| Skenderaj | 113 | 32 | 30 | 33 | 18 | 29 | 10 | 9 | 10 | - | 84 | 22 | 21 | 23 | 18 |
| Shtime | 55 | 15 | 16 | 16 | 8 | 24 | 8 | 8 | 8 | - | 31 | 7 | 8 | 8 | 8 |
| Shtërpçë | 43 | 11 | 12 | 11 | 9 | 11 | 3 | 4 | 3 | 1 | 32 | 8 | 8 | 8 | 8 |
| Suharekë | 101 | 29 | 29 | 29 | 14 | 42 | 14 | 14 | 14 | - | 59 | 15 | 15 | 15 | 14 |
| Ferizaj | 235 | 73 | 67 | 60 | 35 | 69 | 23 | 24 | 21 | 1 | 166 | 50 | 43 | 39 | 34 |
| Viti | 99 | 28 | 29 | 27 | 15 | 49 | 16 | 17 | 15 | 1 | 50 | 12 | 12 | 12 | 14 |
| Vushtrri | 138 | 40 | 37 | 39 | 22 | 46 | 16 | 16 | 14 | - | 92 | 24 | 21 | 25 | 22 |
| Z.Potok | : | : | : | : | : | : | : | : | : | : | : | : | : | : | : |
| Zveçan | : | : | : | : | : | : | : | : | : | : | : | : | : | : | : |
| Malishevë | 103 | 35 | 34 | 30 | 4 | 48 | 17 | 18 | 13 | - | 55 | 18 | 16 | 17 | 4 |
| Junik | 10 | 3 | 4 | 3 | - | 10 | 3 | 4 | 3 | - | - | - | - | - | - |
| Mamushë | 6 | 2 | 2 | 2 | - | 6 | 2 | 2 | 2 | - | - | - | - | - | - |
| Hani i Elezit | 13 | 4 | 4 | 5 | - | 13 | 4 | 4 | 5 | - | - | - | - | - | - |
| Graçanicë | : | : | : | : | : | : | : | : | : | : | : | : | : | : | : |
| Ranillug | 14 | 3 | 4 | 4 | 3 | - | - | - | - | - | 14 | 3 | 4 | 4 | 3 |
| Partesh | 17 | 4 | 5 | 4 | 4 | 4 | 1 | 1 | 1 | 1 | 13 | 3 | 4 | 3 | 3 |
| Kllokot | 10 | 2 | 3 | 3 | 2 | - | - | - | - | - | 10 | 2 | 3 | 3 | 2 |
| Mitrovicë e Veriut | : | : | : | : | : | : | : | : | : | : | : | : | : | : | : |
| Gjithsej | 3472 | 1010 | 967 | 953 | 542 | 1311 | 432 | 437 | 406 | 36 | 2161 | 578 | 530 | 547 | 506 |

Dy të tretat e klasave (62 përqind) në nivelin e arsimit të mesëm të lartë janë klasa profesionale.

Numri i nxënësve në arsimin e mesëm të lartë publik sipas klasëve 2013/2014**Tab 63****Niveli 3**

| Komuna | Nxënës të regjistruar | | | | | | | | | | |
|--------------------|-----------------------|--------------|--------------|---------------|--------------|----------------|--------------|-----------------|--------------|------------------|-------------|
| | Gjithsej | | | Në klasë të X | | Në klasë të XI | | Në klasë të XII | | Në klasë të XIII | |
| | Gjithsej | Femra | Meshkuj | Gjithsej | Femra | Gjithsej | Femra | Gjithsej | Femra | Gjithsej | Femra |
| Deçan | 1887 | 796 | 1091 | 563 | 248 | 573 | 248 | 568 | 242 | 183 | 58 |
| Gjakovë | 5241 | 2358 | 2883 | 1608 | 690 | 1488 | 683 | 1413 | 683 | 732 | 302 |
| Glllogoc | 3205 | 1540 | 1665 | 991 | 474 | 939 | 491 | 914 | 444 | 361 | 131 |
| Gjilan | 7236 | 3657 | 3579 | 1956 | 936 | 1985 | 1057 | 1999 | 1027 | 1296 | 637 |
| Dragash | 766 | 301 | 465 | 199 | 88 | 200 | 57 | 220 | 91 | 147 | 65 |
| Istog | 2115 | 874 | 1241 | 665 | 281 | 674 | 309 | 573 | 233 | 203 | 51 |
| Kaçanik | 1749 | 766 | 983 | 513 | 228 | 510 | 225 | 522 | 238 | 204 | 75 |
| Klinë | 2147 | 940 | 1207 | 736 | 307 | 594 | 284 | 539 | 247 | 278 | 102 |
| Fushë Kosovë | 1647 | 743 | 904 | 542 | 237 | 433 | 211 | 431 | 211 | 241 | 84 |
| Kamenicë | 1937 | 836 | 1101 | 508 | 226 | 560 | 257 | 604 | 269 | 265 | 84 |
| Mitrovicë | 4978 | 2372 | 2606 | 1503 | 654 | 1393 | 718 | 1333 | 672 | 749 | 328 |
| Leposaviq | : | : | : | : | : | : | : | : | : | : | : |
| Lipjan | 3261 | 1469 | 1792 | 977 | 430 | 903 | 445 | 918 | 432 | 463 | 162 |
| Novobërdë | 48 | 25 | 23 | 12 | 7 | 7 | 2 | 10 | 6 | 19 | 10 |
| Obiliq | 731 | 330 | 401 | 215 | 86 | 198 | 96 | 203 | 93 | 115 | 55 |
| Rahovec | 2794 | 1191 | 1603 | 892 | 366 | 863 | 385 | 809 | 358 | 230 | 82 |
| Pejë | 5974 | 2766 | 3208 | 1768 | 805 | 1641 | 784 | 1668 | 793 | 897 | 384 |
| Podujevë | 4787 | 2305 | 2482 | 1461 | 665 | 1339 | 689 | 1308 | 630 | 679 | 321 |
| Prishtinë | 12878 | 6325 | 6553 | 4114 | 1985 | 3654 | 1813 | 3435 | 1630 | 1675 | 897 |
| Prizren | 9035 | 4106 | 4929 | 2917 | 1252 | 2448 | 1112 | 2398 | 1172 | 1272 | 570 |
| Skenderaj | 3206 | 1473 | 1733 | 1019 | 454 | 816 | 368 | 921 | 436 | 450 | 215 |
| Shtime | 1703 | 792 | 911 | 575 | 255 | 495 | 264 | 477 | 227 | 156 | 46 |
| Shtërpçë | 678 | 326 | 352 | 167 | 91 | 199 | 104 | 175 | 77 | 137 | 54 |
| Suharekë | 3505 | 1622 | 1883 | 1128 | 502 | 971 | 465 | 973 | 472 | 433 | 183 |
| Ferizaj | 7372 | 3543 | 3829 | 2281 | 1089 | 2079 | 1039 | 2050 | 979 | 962 | 436 |
| Viti | 2683 | 1239 | 1444 | 834 | 408 | 820 | 372 | 733 | 346 | 296 | 113 |
| Vushtrri | 4235 | 1908 | 2327 | 1264 | 576 | 1128 | 544 | 1177 | 554 | 666 | 234 |
| Z.Potok | : | : | : | : | : | : | : | : | : | : | : |
| Zveçan | : | : | : | : | : | : | : | : | : | : | : |
| Malishevë | 3237 | 1492 | 1745 | 1173 | 491 | 1063 | 509 | 911 | 448 | 90 | 44 |
| Junik | 235 | 106 | 129 | 77 | 37 | 87 | 41 | 71 | 28 | - | - |
| Mamushë | 173 | 72 | 101 | 82 | 32 | 55 | 21 | 36 | 19 | - | - |
| Hani i Elezit | 402 | 188 | 214 | 136 | 62 | 121 | 52 | 145 | 74 | - | - |
| Graçanicë | : | : | : | : | : | : | : | : | : | : | : |
| Ranillug | 207 | 141 | 66 | 49 | 33 | 58 | 42 | 47 | 28 | 53 | 38 |
| Partesh | 260 | 138 | 122 | 51 | 27 | 71 | 38 | 62 | 32 | 76 | 41 |
| Klllokot | 125 | 56 | 69 | 27 | 15 | 26 | 10 | 44 | 17 | 28 | 14 |
| Mitrovicë e Veriut | : | : | : | : | : | : | : | : | : | : | : |
| Gjithsej | 100437 | 46796 | 53641 | 31003 | 14037 | 28391 | 13735 | 27687 | 13208 | 13356 | 5816 |

Përqindja e nxënësve femra në klasën e XIII është (44 përqind) ose 5816

Numri i nxënësve në arsimin e mesëm të lartë publik sipas klasëve në gjimnaze 2013/2014

Tab 64

Niveli 3

| Komuna | Nxënës të regjistruar në arsimin e përgjithshëm (gjimnaz) | | | | | | | | | | |
|--------------------|---|--------------|--------------|---------------|-------------|----------------|-------------|-----------------|-------------|------------------|------------|
| | Gjithsej | | | Në klasë të X | | Në klasë të XI | | Në klasë të XII | | Në klasë të XIII | |
| | Gjithsej | Femra | Meshkuj | Gjithsej | Femra | Gjithsej | Femra | Gjithsej | Femra | Gjithsej | Femra |
| Deçan | 1159 | 572 | 587 | 384 | 187 | 386 | 194 | 389 | 191 | - | - |
| Gjakovë | 2113 | 1042 | 1071 | 655 | 341 | 753 | 363 | 671 | 323 | 34 | 15 |
| Glogoc | 1577 | 931 | 646 | 529 | 306 | 540 | 332 | 508 | 293 | - | - |
| Gjilan | 2836 | 1462 | 1374 | 847 | 451 | 946 | 489 | 900 | 459 | 143 | 63 |
| Dragash | 508 | 226 | 282 | 155 | 78 | 144 | 47 | 147 | 65 | - | - |
| Istog | 1099 | 633 | 466 | 374 | 222 | 379 | 229 | 346 | 182 | - | - |
| Kaçanik | 877 | 483 | 394 | 286 | 161 | 289 | 160 | 302 | 162 | - | - |
| Klinë | 1029 | 608 | 421 | 331 | 196 | 329 | 197 | 317 | 184 | 52 | 31 |
| Fushë Kosovë | 718 | 393 | 325 | 235 | 132 | 254 | 126 | 229 | 135 | - | - |
| Kamenicë | 1186 | 622 | 564 | 343 | 177 | 367 | 201 | 406 | 210 | 70 | 34 |
| Mitrovicë | 1811 | 1032 | 779 | 611 | 337 | 586 | 344 | 614 | 351 | - | - |
| Leposaviq | : | : | : | : | : | : | : | : | : | : | : |
| Lipjan | 1734 | 992 | 742 | 554 | 301 | 550 | 331 | 554 | 318 | 76 | 42 |
| Novobërdë | - | - | - | - | - | - | - | - | - | - | - |
| Obiliq | 283 | 170 | 113 | 104 | 56 | 94 | 61 | 85 | 53 | - | - |
| Rahovec | 2149 | 1030 | 1119 | 687 | 322 | 734 | 356 | 679 | 322 | 49 | 30 |
| Pejë | 1834 | 1031 | 803 | 611 | 340 | 609 | 357 | 614 | 334 | - | - |
| Podujevë | 1676 | 983 | 693 | 585 | 351 | 563 | 325 | 528 | 307 | - | - |
| Prishtinë | 5878 | 3298 | 2580 | 2112 | 1163 | 1960 | 1126 | 1712 | 963 | 94 | 46 |
| Prizren | 4136 | 2119 | 2017 | 1477 | 752 | 1231 | 614 | 1237 | 659 | 191 | 94 |
| Skenderaj | 1038 | 613 | 425 | 375 | 235 | 313 | 175 | 350 | 203 | - | - |
| Shtime | 854 | 461 | 393 | 303 | 153 | 286 | 152 | 265 | 156 | - | - |
| Shtërpçë | 234 | 102 | 132 | 73 | 31 | 82 | 43 | 59 | 19 | 20 | 9 |
| Suharekë | 1402 | 846 | 556 | 486 | 304 | 473 | 279 | 443 | 263 | - | - |
| Ferizaj | 2658 | 1522 | 1136 | 859 | 488 | 905 | 541 | 850 | 474 | 44 | 19 |
| Viti | 1634 | 933 | 701 | 540 | 326 | 566 | 306 | 504 | 288 | 24 | 13 |
| Vushtrri | 1463 | 898 | 565 | 532 | 319 | 492 | 307 | 439 | 272 | - | - |
| Z.Potok | : | : | : | : | : | : | : | : | : | : | : |
| Zveçan | : | : | : | : | : | : | : | : | : | : | : |
| Malishevë | 1880 | 1024 | 856 | 694 | 350 | 681 | 393 | 505 | 281 | - | - |
| Junik | 235 | 106 | 129 | 77 | 37 | 87 | 41 | 71 | 28 | - | - |
| Mamushë | 173 | 72 | 101 | 82 | 32 | 55 | 21 | 36 | 19 | - | - |
| Hani i Elezit | 402 | 188 | 214 | 136 | 62 | 121 | 52 | 145 | 74 | - | - |
| Graçanicë | : | : | : | : | : | : | : | : | : | : | : |
| Ranillug | - | - | - | - | - | - | - | - | - | - | - |
| Partesh | 61 | 26 | 35 | 17 | 7 | 15 | 7 | 14 | 7 | 15 | 5 |
| Kllokot | - | - | - | - | - | - | - | - | - | - | - |
| Mitrovicë e Veriut | : | : | : | : | : | : | : | : | : | : | : |
| Gjithsej | 44637 | 24418 | 20219 | 15054 | 8217 | 14790 | 8169 | 13919 | 7595 | 874 | 437 |

Në përgjithësi janë 44637 nxënës që i vijnë mësimit në arsimin e mesëm të lartë (gjimnaze), por vetëm 3.2 përqind (874) janë regjistruar në klasën e fundit (klasa XIII).

Numri i nxënësve në arsimin e mesëm të lartë publik në shkollat profesionale sipas klasëve 2013/2014

Tab 65

Niveli 3

| Komuna | Nxënës të regjistruar në arsimin profesional | | | | | | | | | | |
|--------------------|--|--------------|--------------|---------------|-------------|----------------|-------------|-----------------|-------------|------------------|-------------|
| | Gjithsej | | | Në klasë të X | | Në klasë të XI | | Në klasë të XII | | Në klasë të XIII | |
| | Gjithsej | Femra | Meshkuj | Gjithsej | Femra | Gjithsej | Femra | Gjithsej | Femra | Gjithsej | Femra |
| Deçan | 728 | 224 | 504 | 179 | 61 | 187 | 54 | 179 | 51 | 183 | 58 |
| Gjakovë | 3128 | 1316 | 1812 | 953 | 349 | 735 | 320 | 742 | 360 | 698 | 287 |
| Glllogoc | 1628 | 609 | 1019 | 462 | 168 | 399 | 159 | 406 | 151 | 361 | 131 |
| Gjilan | 4400 | 2195 | 2205 | 1109 | 485 | 1039 | 568 | 1099 | 568 | 1153 | 574 |
| Dragash | 258 | 75 | 183 | 44 | 10 | 56 | 10 | 73 | 26 | 85 | 29 |
| Istog | 1016 | 241 | 775 | 291 | 59 | 295 | 80 | 227 | 51 | 203 | 51 |
| Kaçanik | 872 | 283 | 589 | 227 | 67 | 221 | 65 | 220 | 76 | 204 | 75 |
| Klinë | 1118 | 332 | 786 | 405 | 111 | 265 | 87 | 222 | 63 | 226 | 71 |
| Fushë Kosovë | 929 | 350 | 579 | 307 | 105 | 179 | 85 | 202 | 76 | 241 | 84 |
| Kamenicë | 751 | 214 | 537 | 165 | 49 | 193 | 56 | 198 | 59 | 195 | 50 |
| Mitrovicë | 3167 | 1340 | 1827 | 892 | 317 | 807 | 374 | 719 | 321 | 749 | 328 |
| Leposaviq | : | : | : | : | : | : | : | : | : | : | : |
| Lipjan | 1527 | 477 | 1050 | 423 | 129 | 353 | 114 | 364 | 114 | 387 | 120 |
| Novobërdë | 48 | 25 | 23 | 12 | 7 | 7 | 2 | 10 | 6 | 19 | 10 |
| Obiliq | 448 | 160 | 288 | 111 | 30 | 104 | 35 | 118 | 40 | 115 | 55 |
| Rahovec | 645 | 161 | 484 | 205 | 44 | 129 | 29 | 130 | 36 | 181 | 52 |
| Pejë | 4140 | 1735 | 2405 | 1157 | 465 | 1032 | 427 | 1054 | 459 | 897 | 384 |
| Podujevë | 3111 | 1322 | 1789 | 876 | 314 | 776 | 364 | 780 | 323 | 679 | 321 |
| Prishtinë | 7000 | 3027 | 3973 | 2002 | 822 | 1694 | 687 | 1723 | 667 | 1581 | 851 |
| Prizren | 4899 | 1987 | 2912 | 1440 | 500 | 1217 | 498 | 1161 | 513 | 1081 | 476 |
| Skenderaj | 2168 | 860 | 1308 | 644 | 219 | 503 | 193 | 571 | 233 | 450 | 215 |
| Shtime | 849 | 331 | 518 | 272 | 102 | 209 | 112 | 212 | 71 | 156 | 46 |
| Shtërpçë | 444 | 224 | 220 | 94 | 60 | 117 | 61 | 116 | 58 | 117 | 45 |
| Suharekë | 2103 | 776 | 1327 | 642 | 198 | 498 | 186 | 530 | 209 | 433 | 183 |
| Ferizaj | 4714 | 2021 | 2693 | 1422 | 601 | 1174 | 498 | 1200 | 505 | 918 | 417 |
| Viti | 1049 | 306 | 743 | 294 | 82 | 254 | 66 | 229 | 58 | 272 | 100 |
| Vushtrri | 2772 | 1010 | 1762 | 732 | 257 | 636 | 237 | 738 | 282 | 666 | 234 |
| Z.Potok | : | : | : | : | : | : | : | : | : | : | : |
| Zveçan | : | : | : | : | : | : | : | : | : | : | : |
| Malishevë | 1357 | 468 | 889 | 479 | 141 | 382 | 116 | 406 | 167 | 90 | 44 |
| Junik | - | - | - | - | - | - | - | - | - | - | - |
| Mamushë | - | - | - | - | - | - | - | - | - | - | - |
| Hani i Elezit | - | - | - | - | - | - | - | - | - | - | - |
| Graçanicë | : | : | : | : | : | : | : | : | : | : | : |
| Ranillug | 207 | 141 | 66 | 49 | 33 | 58 | 42 | 47 | 28 | 53 | 38 |
| Partesh | 199 | 112 | 87 | 34 | 20 | 56 | 31 | 48 | 25 | 61 | 36 |
| Klllokot | 125 | 56 | 69 | 27 | 15 | 26 | 10 | 44 | 17 | 28 | 14 |
| Mitrovicë e Veriut | : | : | : | : | : | : | : | : | : | : | : |
| Gjithsej | 55800 | 22378 | 33422 | 15949 | 5820 | 13601 | 5566 | 13768 | 5613 | 12482 | 5379 |

Në përgjithësi janë 55800 nxënës që i vijnë mësimit në shkollimin e mesëm të lartë profesional, ku femrat përbëjnë vetëm 40 përqind të numrit të përgjithshëm në krahasim me 55 përqind të tyre të përfshira në arsimin e mesëm të lartë (gjimnazet)

Numri i nxënësve sipas moshës në arsimin e mesëm të lartë publik 2013/2014**Tab 66****Niveli 3**

| Komuna | Nxënësit | | | 15 vjeç | | 16 vjeç | | 17 vjeç | | 18 vjeç | | 19 vjeç | | 20 vjeç | |
|--------------------|----------|-------|---------|----------|-------|----------|-------|----------|-------|----------|-------|----------|-------|----------|-------|
| | Gjithsej | Femra | Meshkuj | | | | | | | | | | | | |
| | | | | Gjithsej | Femra | Gjithsej | Femra | Gjithsej | Femra | Gjithsej | Femra | Gjithsej | Femra | Gjithsej | Femra |
| Deçan | 1887 | 796 | 1091 | 397 | 197 | 444 | 200 | 419 | 188 | 433 | 171 | 179 | 40 | 15 | - |
| Gjakovë | 5241 | 2358 | 2883 | 519 | 251 | 1233 | 576 | 1509 | 628 | 1344 | 650 | 483 | 200 | 153 | 53 |
| Glllogoc | 3205 | 1540 | 1665 | - | - | 991 | 474 | 939 | 491 | 914 | 444 | 361 | 131 | - | - |
| Gjilan | 7236 | 3657 | 3579 | 612 | 299 | 1631 | 806 | 1982 | 976 | 1932 | 978 | 892 | 525 | 187 | 73 |
| Dragash | 766 | 301 | 465 | 199 | 88 | 200 | 57 | 220 | 91 | 147 | 65 | - | - | - | - |
| Istog | 2115 | 874 | 1241 | 425 | 204 | 527 | 266 | 502 | 200 | 343 | 145 | 189 | 47 | 129 | 12 |
| Kaçanik | 1749 | 766 | 983 | 300 | 85 | 431 | 201 | 346 | 136 | 573 | 311 | 99 | 33 | - | - |
| Klinë | 2147 | 940 | 1207 | 320 | 172 | 499 | 232 | 618 | 286 | 383 | 151 | 230 | 71 | 97 | 28 |
| Fushë Kosovë | 1647 | 743 | 904 | 21 | 1 | 356 | 158 | 592 | 318 | 366 | 149 | 209 | 70 | 103 | 47 |
| Kamenicë | 1937 | 836 | 1101 | 147 | 44 | 393 | 204 | 554 | 265 | 605 | 243 | 159 | 64 | 79 | 16 |
| Mitrovicë | 4978 | 2372 | 2606 | 751 | 454 | 1026 | 531 | 1280 | 573 | 1116 | 526 | 530 | 204 | 275 | 84 |
| Leposaviq | : | : | : | : | : | : | : | : | : | : | : | : | : | : | : |
| Lipjan | 3261 | 1469 | 1792 | 831 | 385 | 870 | 436 | 921 | 437 | 447 | 161 | 154 | 41 | 38 | 9 |
| Novobërdë | 48 | 25 | 23 | 4 | 2 | 8 | 4 | 8 | 3 | 13 | 11 | 13 | 3 | 2 | 2 |
| Obiliq | 731 | 330 | 401 | 21 | 2 | 187 | 67 | 192 | 100 | 217 | 102 | 90 | 49 | 24 | 10 |
| Rahovec | 2794 | 1191 | 1603 | 153 | 66 | 794 | 350 | 824 | 359 | 693 | 304 | 287 | 91 | 43 | 21 |
| Pejë | 5974 | 2766 | 3208 | 1405 | 654 | 1583 | 745 | 1633 | 795 | 929 | 377 | 377 | 182 | 47 | 13 |
| Podujevë | 4787 | 2305 | 2482 | 229 | 85 | 1231 | 569 | 1239 | 668 | 1129 | 618 | 920 | 341 | 39 | 24 |
| Prishtinë | 12878 | 6325 | 6553 | 2164 | 1084 | 3639 | 1863 | 3204 | 1556 | 2582 | 1342 | 1160 | 420 | 129 | 60 |
| Prizren | 9035 | 4106 | 4929 | 1433 | 683 | 2258 | 1091 | 2220 | 1007 | 1822 | 791 | 1149 | 446 | 153 | 88 |
| Skenderaj | 3206 | 1473 | 1733 | 719 | 259 | 803 | 388 | 884 | 408 | 800 | 418 | - | - | - | - |
| Shtime | 1703 | 792 | 911 | 321 | 107 | 429 | 157 | 410 | 215 | 393 | 237 | 119 | 67 | 31 | 9 |
| Shtërpçë | 678 | 326 | 352 | 157 | 92 | 204 | 102 | 170 | 76 | 147 | 56 | - | - | - | - |
| Suharekë | 3505 | 1622 | 1883 | 968 | 444 | 1024 | 470 | 997 | 485 | 511 | 223 | 5 | - | - | - |
| Ferizaj | 7372 | 3543 | 3829 | 655 | 339 | 1926 | 953 | 2185 | 1093 | 1813 | 821 | 631 | 260 | 162 | 77 |
| Viti | 2683 | 1239 | 1444 | 40 | 28 | 747 | 414 | 635 | 260 | 504 | 197 | 733 | 331 | 24 | 9 |
| Vushtrri | 4235 | 1908 | 2327 | 1029 | 484 | 1045 | 514 | 1007 | 514 | 723 | 276 | 420 | 119 | 11 | 1 |
| Z.Potok | : | : | : | : | : | : | : | : | : | : | : | : | : | : | : |
| Zveçan | : | : | : | : | : | : | : | : | : | : | : | : | : | : | : |
| Malishevë | 3237 | 1492 | 1745 | 414 | 213 | 939 | 390 | 864 | 376 | 670 | 326 | 347 | 187 | 3 | - |
| Junik | 235 | 106 | 129 | - | - | 77 | 37 | 87 | 41 | 71 | 28 | - | - | - | - |
| Mamushë | 173 | 72 | 101 | 2 | 1 | 41 | 13 | 65 | 30 | 50 | 21 | 15 | 7 | - | - |
| Hani i Elezit | 402 | 188 | 214 | 8 | 4 | 112 | 57 | 129 | 61 | 124 | 53 | 27 | 12 | 2 | 1 |
| Graçanicë | : | : | : | : | : | : | : | : | : | : | : | : | : | : | : |
| Ranillug | 207 | 141 | 66 | 49 | 34 | 58 | 41 | 47 | 28 | 53 | 38 | - | - | - | - |
| Partesh | 260 | 138 | 122 | 36 | 23 | 81 | 38 | 53 | 29 | 61 | 31 | 29 | 17 | - | - |
| Kllokot | 125 | 56 | 69 | 27 | 15 | 25 | 10 | 44 | 17 | 29 | 14 | - | - | - | - |
| Mitrovicë e Veriut | : | : | : | : | : | : | : | : | : | : | : | : | : | : | : |
| Gjithsej | 100437 | 46796 | 53641 | 14356 | 6799 | 25812 | 12414 | 26779 | 12710 | 21937 | 10278 | 9807 | 3958 | 1746 | 637 |

Përderisa 100437 nxënës janë në arsimin e mesëm të lartë, 22 përqind (21937) nuk janë më fëmijë (d.m.th. nën moshën 18 vjeçare).

Numri i nxënësve sipas moshës në gjimnaze, arsimi i mesëm i lartë publik 2013/2014**Tab 67****Niveli 3**

| Komuna | Nxënësit gjithsej | | | 15 vjeç | | 16 vjeç | | 17 vjeç | | 18 vjeç | | 19 vjeç | | 20 vjeç | |
|--------------------|-------------------|--------------|--------------|-------------|-------------|--------------|-------------|--------------|-------------|-------------|-------------|-------------|------------|------------|-----------|
| | Gjithsej | Femra | Meshkuj | | | | | | | | | | | | |
| | | | | Gjithsej | Femra | Gjithsej | Femra | Gjithsej | Femra | Gjithsej | Femra | Gjithsej | Femra | Gjithsej | Femra |
| Deçan | 1159 | 572 | 587 | 293 | 158 | 307 | 152 | 270 | 137 | 279 | 125 | 9 | - | 1 | - |
| Gjakovë | 2113 | 1042 | 1071 | 142 | 74 | 602 | 280 | 701 | 305 | 618 | 359 | 50 | 24 | - | - |
| Glllogoc | 1577 | 931 | 646 | - | - | 529 | 306 | 540 | 332 | 508 | 293 | - | - | - | - |
| Gjilan | 2836 | 1462 | 1374 | 61 | 15 | 824 | 449 | 950 | 483 | 902 | 461 | 99 | 54 | - | - |
| Dragash | 508 | 226 | 282 | 155 | 78 | 144 | 47 | 147 | 65 | 62 | 36 | - | - | - | - |
| Istog | 1099 | 633 | 466 | 270 | 166 | 349 | 209 | 304 | 156 | 160 | 96 | 15 | 6 | 1 | - |
| Kaçanik | 877 | 483 | 394 | 73 | 18 | 210 | 136 | 146 | 65 | 369 | 236 | 79 | 28 | - | - |
| Klinë | 1029 | 608 | 421 | 291 | 164 | 234 | 153 | 354 | 207 | 132 | 76 | 18 | 8 | - | - |
| Fushë Kosovë | 718 | 393 | 325 | 3 | 1 | 174 | 102 | 404 | 222 | 137 | 68 | - | - | - | - |
| Kamenicë | 1186 | 622 | 564 | 14 | 7 | 282 | 168 | 334 | 195 | 379 | 186 | 104 | 50 | 73 | 16 |
| Mitrovicë | 1811 | 1032 | 779 | 572 | 341 | 413 | 243 | 448 | 230 | 378 | 218 | - | - | - | - |
| Leposaviq | : | : | : | : | : | : | : | : | : | : | : | : | : | : | : |
| Lipjan | 1734 | 992 | 742 | 532 | 290 | 521 | 316 | 562 | 321 | 113 | 65 | 6 | - | - | - |
| Novobërdë | - | - | - | - | - | - | - | - | - | - | - | - | - | - | - |
| Obiliq | 283 | 170 | 113 | 2 | 2 | 68 | 37 | 86 | 57 | 95 | 55 | 30 | 17 | 2 | 2 |
| Rahovec | 2149 | 1030 | 1119 | 123 | 56 | 617 | 309 | 695 | 330 | 563 | 268 | 131 | 54 | 20 | 13 |
| Pejë | 1834 | 1031 | 803 | 611 | 340 | 609 | 357 | 614 | 334 | - | - | - | - | - | - |
| Podujevë | 1676 | 983 | 693 | 27 | 17 | 441 | 268 | 527 | 313 | 526 | 295 | 146 | 89 | 9 | 1 |
| Prishtinë | 5878 | 3298 | 2580 | 939 | 542 | 2016 | 1124 | 1610 | 903 | 1138 | 633 | 165 | 90 | 10 | 6 |
| Prizren | 4136 | 2119 | 2017 | 1026 | 531 | 1109 | 547 | 1061 | 554 | 686 | 402 | 253 | 84 | 1 | 1 |
| Skenderaj | 1038 | 613 | 425 | 75 | 40 | 300 | 195 | 313 | 175 | 350 | 203 | - | - | - | - |
| Shtime | 854 | 461 | 393 | 105 | 41 | 268 | 138 | 141 | 67 | 289 | 176 | 51 | 39 | - | - |
| Shtërpçë | 234 | 102 | 132 | 63 | 32 | 87 | 41 | 54 | 18 | 30 | 11 | - | - | - | - |
| Suharekë | 1402 | 846 | 556 | 326 | 246 | 526 | 284 | 467 | 276 | 78 | 40 | 5 | - | - | - |
| Ferizaj | 2658 | 1522 | 1136 | - | - | 859 | 488 | 905 | 541 | 850 | 474 | 44 | 19 | - | - |
| Viti | 1634 | 933 | 701 | 40 | 28 | 500 | 288 | 366 | 220 | 261 | 136 | 443 | 252 | 24 | 9 |
| Vushtrri | 1463 | 898 | 565 | 554 | 293 | 480 | 312 | 369 | 273 | 60 | 20 | - | - | - | - |
| Z.Potok | : | : | : | : | : | : | : | : | : | : | : | : | : | : | : |
| Zveçan | : | : | : | : | : | : | : | : | : | : | : | : | : | : | : |
| Malishevë | 1880 | 1024 | 856 | 163 | 137 | 499 | 256 | 647 | 309 | 466 | 256 | 105 | 66 | - | - |
| Junik | 235 | 106 | 129 | - | - | 77 | 37 | 87 | 41 | 71 | 28 | - | - | - | - |
| Mamushë | 173 | 72 | 101 | 2 | 1 | 41 | 13 | 65 | 30 | 50 | 21 | 15 | 7 | - | - |
| Hani i Elezit | 402 | 188 | 214 | 8 | 4 | 112 | 57 | 129 | 61 | 124 | 53 | 27 | 12 | 2 | 1 |
| Graçanicë | : | : | : | : | : | : | : | : | : | : | : | : | : | : | : |
| Ranillug | - | - | - | - | - | - | - | - | - | - | - | - | - | - | - |
| Partesh | 61 | 26 | 35 | 8 | 5 | 11 | 3 | 16 | 8 | 16 | 8 | 10 | 2 | - | - |
| Klllokot | - | - | - | - | - | - | - | - | - | - | - | - | - | - | - |
| Mitrovicë e Veriut | : | : | : | : | : | : | : | : | : | : | : | : | : | : | : |
| Gjithsej | 44637 | 24418 | 20219 | 6478 | 3627 | 13209 | 7315 | 13312 | 7228 | 9690 | 5298 | 1805 | 901 | 143 | 49 |

Përderisa 44637 nxënës janë në arsimin e mesëm të lartë (gjimnaze), prej tyre 55 përqind janë femra dhe 45 përqind janë meshkuj. Vlenë të theksohet se numri i nxënësve në gjimnaze për vitin 2013/2014 ka rënie në krahasim me vitin 2012/2013

Numri i nxënësve sipas moshës në arsimin e mesëm të lartë publik në shkollat profesionale 2013/2014

Tab 68

Niveli 3

| Komuna | Nxënësit | | | 15 vjeç | | 16 vjeç | | 17 vjeç | | 18 vjeç | | 19 vjeç | | 20 vjeç | |
|--------------------|--------------|--------------|--------------|-------------|-------------|--------------|-------------|--------------|-------------|--------------|-------------|-------------|-------------|-------------|------------|
| | Gjithsej | Femra | Meshkuj | Gjithsej | Femra | Gjithsej | Femra | Gjithsej | Femra | Gjithsej | Femra | Gjithsej | Femra | Gjithsej | Femra |
| Deçan | 728 | 224 | 504 | 104 | 39 | 137 | 48 | 149 | 51 | 154 | 46 | 170 | 40 | 14 | - |
| Gjakovë | 3128 | 1316 | 1812 | 377 | 177 | 631 | 296 | 808 | 323 | 726 | 291 | 433 | 176 | 153 | 53 |
| Glllogoc | 1628 | 609 | 1019 | - | - | 462 | 168 | 399 | 159 | 406 | 151 | 361 | 131 | - | - |
| Gjilan | 4400 | 2195 | 2205 | 551 | 284 | 807 | 357 | 1032 | 493 | 1030 | 517 | 793 | 471 | 187 | 73 |
| Dragash | 258 | 75 | 183 | 44 | 10 | 56 | 10 | 73 | 26 | 85 | 29 | - | - | - | - |
| Istog | 1016 | 241 | 775 | 155 | 38 | 178 | 57 | 198 | 44 | 183 | 49 | 174 | 41 | 128 | 12 |
| Kaçanik | 872 | 283 | 589 | 227 | 67 | 221 | 65 | 200 | 71 | 204 | 75 | 20 | 5 | - | - |
| Klinë | 1118 | 332 | 786 | 29 | 8 | 265 | 79 | 264 | 79 | 251 | 75 | 212 | 63 | 97 | 28 |
| Fushë Kosovë | 929 | 350 | 579 | 18 | - | 182 | 56 | 188 | 96 | 229 | 81 | 209 | 70 | 103 | 47 |
| Kamenicë | 751 | 214 | 537 | 133 | 37 | 111 | 36 | 220 | 70 | 226 | 57 | 55 | 14 | 6 | - |
| Mitrovicë | 3167 | 1340 | 1827 | 179 | 113 | 613 | 288 | 832 | 343 | 738 | 308 | 530 | 204 | 275 | 84 |
| Leposaviq | : | : | : | : | : | : | : | : | : | : | : | : | : | : | : |
| Lipjan | 1527 | 477 | 1050 | 299 | 95 | 349 | 120 | 359 | 116 | 334 | 96 | 148 | 41 | 38 | 9 |
| Novobërdë | 48 | 25 | 23 | 4 | 2 | 8 | 4 | 8 | 3 | 13 | 11 | 13 | 3 | 2 | 2 |
| Obiliq | 448 | 160 | 288 | 19 | - | 119 | 30 | 106 | 43 | 122 | 47 | 60 | 32 | 22 | 8 |
| Rahovec | 645 | 161 | 484 | 30 | 10 | 177 | 41 | 129 | 29 | 130 | 36 | 156 | 37 | 23 | 8 |
| Pejë | 4140 | 1735 | 2405 | 794 | 314 | 974 | 388 | 1019 | 461 | 929 | 377 | 377 | 182 | 47 | 13 |
| Podujevë | 3111 | 1322 | 1789 | 202 | 68 | 790 | 301 | 712 | 355 | 603 | 323 | 774 | 252 | 30 | 23 |
| Prishtinë | 7000 | 3027 | 3973 | 1225 | 542 | 1623 | 739 | 1594 | 653 | 1444 | 709 | 995 | 330 | 119 | 54 |
| Prizren | 4899 | 1987 | 2912 | 407 | 152 | 1149 | 544 | 1159 | 453 | 1136 | 389 | 896 | 362 | 152 | 87 |
| Skenderaj | 2168 | 860 | 1308 | 644 | 219 | 503 | 193 | 571 | 233 | 450 | 215 | - | - | - | - |
| Shtime | 849 | 331 | 518 | 216 | 66 | 161 | 19 | 269 | 148 | 104 | 61 | 68 | 28 | 31 | 9 |
| Shtërpçë | 444 | 224 | 220 | 94 | 60 | 117 | 61 | 116 | 58 | 117 | 45 | - | - | - | - |
| Suharekë | 2103 | 776 | 1327 | 642 | 198 | 498 | 186 | 530 | 209 | 433 | 183 | - | - | - | - |
| Ferizaj | 4714 | 2021 | 2693 | 655 | 339 | 1067 | 465 | 1280 | 552 | 963 | 347 | 587 | 241 | 162 | 77 |
| Viti | 1049 | 306 | 743 | - | - | 247 | 126 | 269 | 40 | 243 | 61 | 290 | 79 | - | - |
| Vushtrri | 2772 | 1010 | 1762 | 475 | 191 | 565 | 202 | 638 | 241 | 663 | 256 | 420 | 119 | 11 | 1 |
| Z.Potok | : | : | : | : | : | : | : | : | : | : | : | : | : | : | : |
| Zveçan | : | : | : | : | : | : | : | : | : | : | : | : | : | : | : |
| Malishevë | 1357 | 468 | 889 | 251 | 76 | 440 | 134 | 217 | 67 | 204 | 70 | 242 | 121 | 3 | - |
| Junik | - | - | - | - | - | - | - | - | - | - | - | - | - | - | - |
| Mamushë | - | - | - | - | - | - | - | - | - | - | - | - | - | - | - |
| Hani i Elezit | - | - | - | - | - | - | - | - | - | - | - | - | - | - | - |
| Graçanicë | : | : | : | : | : | : | : | : | : | : | : | : | : | : | : |
| Ranillug | 207 | 141 | 66 | 49 | 34 | 58 | 41 | 47 | 28 | 53 | 38 | - | - | - | - |
| Partesh | 199 | 112 | 87 | 28 | 18 | 70 | 35 | 37 | 21 | 45 | 23 | 19 | 15 | - | - |
| Klllokot | 125 | 56 | 69 | 27 | 15 | 25 | 10 | 44 | 17 | 29 | 14 | - | - | - | - |
| Mitrovicë e Veriut | : | : | : | : | : | : | : | : | : | : | : | : | : | : | : |
| Gjithsej | 55800 | 22378 | 33422 | 7878 | 3172 | 12603 | 5099 | 13467 | 5482 | 12247 | 4980 | 8002 | 3057 | 1603 | 588 |

Përderisa 55800 nxënës janë në arsimin e mesëm të lartë profesional, 40 përqind janë femra ndërsa 60 përqind janë meshkuj. Vlenë të përmendet fakti se numri i femrave që ndjekin arsimin e mesëm të lartë është më i lartë në gjimnaz në krahasim me shkollat profesionale

Nxënësit në arsimin e mesëm të lartë publik sipas përkatësisë etnike 2013/2014**Tab 69****Niveli 3**

| Komuna | N x ë n ë s | | | | | | | | | | | | | | |
|--------------------|---------------|--------------|--------------|--------------|--------------|-------------|------------|-------------|------------|------------|------------|-----------------------------|------------|----------|----------|
| | Gjithsej | Femra | Meshkuj | Shqiptar | Femra | Serb | Femra | Boshnjak | Femra | Turq | Femra | Rom Ashkali Egjiptian | Femra | Të tjerë | Femra |
| Deçan | 1887 | 796 | 1091 | 1884 | 796 | - | - | 2 | - | - | - | 1 | - | - | - |
| Gjakovë | 5241 | 2358 | 2883 | 5119 | 2306 | - | - | - | - | - | - | 122 | 52 | - | - |
| Glogoc | 3205 | 1540 | 1665 | 3205 | 1540 | - | - | - | - | - | - | - | - | - | - |
| Gjilan | 7236 | 3657 | 3579 | 6962 | 3494 | 241 | 143 | - | - | 32 | 19 | 1 | 1 | - | - |
| Dragash | 766 | 301 | 465 | 705 | 296 | - | - | 61 | 5 | - | - | - | - | - | - |
| Istog | 2115 | 874 | 1241 | 2069 | 864 | - | - | 1 | 1 | - | - | 45 | 9 | - | - |
| Kaçanik | 1749 | 766 | 983 | 1749 | 766 | - | - | - | - | - | - | - | - | - | - |
| Klinë | 2147 | 940 | 1207 | 2107 | 928 | - | - | - | - | - | - | 40 | 12 | - | - |
| Fushë Kosovë | 1647 | 743 | 904 | 1603 | 730 | - | - | - | - | - | - | 44 | 13 | - | - |
| Kamenicë | 1937 | 836 | 1101 | 1723 | 744 | 186 | 80 | 2 | 2 | - | - | 24 | 8 | 2 | 2 |
| Mitrovicë | 4978 | 2372 | 2606 | 4963 | 2365 | - | - | 13 | 5 | - | - | 2 | 2 | - | - |
| Leposaviq | : | : | : | : | : | : | : | : | : | : | : | : | : | : | : |
| Lipjan | 3261 | 1469 | 1792 | 3233 | 1462 | - | - | - | - | - | - | 28 | 7 | - | - |
| Novobërdë | 48 | 25 | 23 | 48 | 25 | - | - | - | - | - | - | - | - | - | - |
| Obiliq | 731 | 330 | 401 | 726 | 329 | - | - | - | - | - | - | 5 | 1 | - | - |
| Rahovec | 2794 | 1191 | 1603 | 2784 | 1189 | - | - | - | - | - | - | 10 | 2 | - | - |
| Pejë | 5974 | 2766 | 3208 | 5637 | 2633 | - | - | 243 | 109 | - | - | 91 | 23 | 3 | 1 |
| Podujevë | 4787 | 2305 | 2482 | 4769 | 2299 | - | - | - | - | - | - | 18 | 6 | - | - |
| Prishtinë | 12878 | 6325 | 6553 | 12758 | 6271 | - | - | 10 | 6 | 90 | 41 | 19 | 7 | 1 | - |
| Prizren | 9035 | 4106 | 4929 | 7719 | 3503 | - | - | 824 | 370 | 426 | 202 | 66 | 31 | - | - |
| Skenderaj | 3206 | 1473 | 1733 | 3206 | 1473 | - | - | - | - | - | - | - | - | - | - |
| Shtime | 1703 | 792 | 911 | 1683 | 784 | - | - | - | - | - | - | 20 | 8 | - | - |
| Shtërpçë | 678 | 326 | 352 | 153 | 71 | 525 | 255 | - | - | - | - | - | - | - | - |
| Suharekë | 3505 | 1622 | 1883 | 3489 | 1618 | - | - | - | - | - | - | 16 | 4 | - | - |
| Ferizaj | 7372 | 3543 | 3829 | 7239 | 3520 | - | - | - | - | - | - | 132 | 23 | 1 | - |
| Viti | 2683 | 1239 | 1444 | 2683 | 1239 | - | - | - | - | - | - | - | - | - | - |
| Vushtrri | 4235 | 1908 | 2327 | 4235 | 1908 | - | - | - | - | - | - | - | - | - | - |
| Z.Potok | : | : | : | : | : | : | : | : | : | : | : | : | : | : | : |
| Zveçan | : | : | : | : | : | : | : | : | : | : | : | : | : | : | : |
| Malishevë | 3237 | 1492 | 1745 | 3236 | 1491 | - | - | - | - | - | - | 1 | 1 | - | - |
| Junik | 235 | 106 | 129 | 235 | 106 | - | - | - | - | - | - | - | - | - | - |
| Mamushë | 173 | 72 | 101 | 1 | 1 | - | - | - | - | 172 | 71 | - | - | - | - |
| Hani i Elezit | 402 | 188 | 214 | 400 | 186 | - | - | 2 | 2 | - | - | - | - | - | - |
| Graçanicë | : | : | : | : | : | : | : | : | : | : | : | : | : | : | : |
| Ranillug | 207 | 141 | 66 | - | - | 203 | 139 | - | - | - | - | 3 | 1 | 1 | 1 |
| Partesh | 260 | 138 | 122 | - | - | 259 | 137 | - | - | - | - | 1 | 1 | - | - |
| Kllokot | 125 | 56 | 69 | - | - | 123 | 54 | - | - | - | - | 2 | 2 | - | - |
| Mitrovicë e Veriut | : | : | : | : | : | : | : | : | : | : | : | : | : | : | : |
| Gjithsej | 100437 | 46796 | 53641 | 95768 | 44805 | 1537 | 808 | 1158 | 500 | 720 | 333 | 691 | 214 | 8 | 4 |

Në përgjithësi, përbërja etnike e nxënësve në shkollë përbëhet prej 95 përqind shqiptarë, me vetëm 0.7 përqind nga bashkësitë rome, ashkali dhe egjiptase. Është me rëndësi të thuhet se vetëm 31 përqind e nxënësve nga këto bashkësi janë vajza.

Numri i mësimdhënësve gjithsej në arsimin e mesëm të lartë publik sipas përgatitje Profesionale 2013/2014

Tab 70

Niveli 3

| Komuna | Mësimdhënës | | | | | | | | |
|--------------------|-------------|-------------|-------------|-----------------------------------|------------|----------------------|-------------|-------------------|------------|
| | Gjithsej | Femra | Meshkuj | Me përgatitje master-magjistratur | | Me arsim universitar | | Me arsim të lartë | |
| | | | | Gjithsej | Femra | Gjithsej | Femra | Gjithsej | Femra |
| Deçan | 98 | 28 | 70 | 16 | 3 | 80 | 25 | 2 | - |
| Gjakovë | 313 | 168 | 145 | 35 | 18 | 253 | 132 | 25 | 18 |
| Glllogoc | 167 | 44 | 123 | 32 | 3 | 132 | 39 | 3 | 2 |
| Gjilan | 516 | 201 | 315 | 82 | 17 | 414 | 174 | 20 | 10 |
| Dragash | 70 | 7 | 63 | 6 | - | 52 | 6 | 12 | 1 |
| Istog | 124 | 34 | 90 | 18 | 3 | 93 | 30 | 13 | 1 |
| Kaçanik | 100 | 32 | 68 | 10 | 2 | 86 | 30 | 4 | - |
| Klinë | 116 | 20 | 96 | 21 | 2 | 72 | 17 | 23 | 1 |
| Fushë Kosovë | 76 | 38 | 38 | 6 | 2 | 68 | 35 | 2 | 1 |
| Kamenicë | 195 | 47 | 148 | 6 | 2 | 176 | 43 | 13 | 2 |
| Mitrovicë | 281 | 146 | 135 | 52 | 16 | 207 | 119 | 22 | 11 |
| Leposaviq | : | : | : | : | : | : | : | : | : |
| Lipjan | 177 | 66 | 111 | 20 | 8 | 144 | 58 | 13 | - |
| Novobërdë | 7 | 3 | 4 | 1 | - | 5 | 3 | 1 | - |
| Obiliq | 58 | 19 | 39 | 8 | 2 | 44 | 16 | 6 | 1 |
| Rahovec | 134 | 42 | 92 | 18 | 2 | 105 | 35 | 11 | 5 |
| Pejë | 411 | 176 | 235 | 41 | 22 | 341 | 138 | 29 | 16 |
| Podujevë | 226 | 63 | 163 | 14 | 5 | 201 | 54 | 11 | 4 |
| Prishtinë | 659 | 385 | 274 | 121 | 68 | 504 | 297 | 34 | 20 |
| Prizren | 560 | 190 | 370 | 86 | 28 | 441 | 153 | 33 | 9 |
| Skenderaj | 172 | 53 | 119 | 25 | 5 | 133 | 40 | 14 | 8 |
| Shtime | 93 | 32 | 61 | 5 | 1 | 67 | 28 | 21 | 3 |
| Shtërpçë | 74 | 37 | 37 | 13 | 8 | 51 | 24 | 10 | 5 |
| Suharekë | 175 | 69 | 106 | 8 | - | 153 | 60 | 14 | 9 |
| Ferizaj | 433 | 186 | 247 | 43 | 19 | 358 | 154 | 32 | 13 |
| Viti | 165 | 47 | 118 | 12 | 6 | 147 | 38 | 6 | 3 |
| Vushtrri | 211 | 63 | 148 | 13 | 2 | 180 | 58 | 18 | 3 |
| Z.Potok | : | : | : | : | : | : | : | : | : |
| Zveçan | : | : | : | : | : | : | : | : | : |
| Malishevë | 184 | 47 | 137 | 31 | 7 | 153 | 40 | - | - |
| Junik | 18 | 5 | 13 | 4 | 1 | 13 | 4 | 1 | - |
| Mamushë | 10 | 5 | 5 | - | - | 7 | 3 | 3 | 2 |
| Hani i Elezit | 19 | 8 | 11 | 4 | - | 15 | 8 | - | - |
| Graçanicë | : | : | : | : | : | : | : | : | : |
| Ranillug | 71 | 37 | 34 | 1 | - | 62 | 33 | 8 | 4 |
| Partesh | 98 | 29 | 69 | 1 | - | 76 | 26 | 21 | 3 |
| Klllokot | 12 | 3 | 9 | - | - | 12 | 3 | - | - |
| Mitrovicë e Veriut | : | : | : | : | : | : | : | : | : |
| Gjithsej | 6023 | 2330 | 3693 | 753 | 252 | 4845 | 1923 | 425 | 155 |

Femrat e përbëjnë vetëm një të tretën (39 përqind) e personelit mësimor prej 6142 mësimdhënësve në arsimin e mesëm të lartë, ku disa komuna kanë proporcion më të ulët të pjesëmarrjes së personelit mësimdhënës të gjinisë femërore, duke përfshirë komunën e Dragashit (7). Në përgjithësi, 13 përqind e personelit kanë shkallën e magjistraturës, 7 përqind e kanë të kryer shkollën e lartë.

Numri i mësimdhënësve në arsimin e mesëm të lartë publik (gjimnaz dhe arsimin profesional) 2013/2014

Tab 71

Niveli 3

| Komuna | Mësimdhënës në arsimin e përgjithshëm (gjimnaz) | | | | | | | | Mësimdhënës në arsimin profesional | | | | | | | |
|--------------------|---|------------|-----------------------------------|-----------|----------------------|------------|-------------------|-----------|------------------------------------|-------------|-----------------------------------|------------|----------------------|-------------|-------------------|-----------|
| | Gjithsej mësimdhënës | | Me përgaditje master-magjistratur | | Me arsim universitar | | Me arsim të lartë | | Gjithsej mësimdhënës | | Me përgaditje master-magjistratur | | Me arsim universitar | | Me arsim të lartë | |
| | Gjithsej | Femra | Gjithsej | Femra | Gjithsej | Femra | Gjithsej | Femra | Gjithsej | Femra | Gjithsej | Femra | Gjithsej | Femra | Gjithsej | Femra |
| Deçan | 60 | 19 | 3 | 1 | 56 | 18 | 1 | - | 38 | 9 | 13 | 2 | 24 | 7 | 1 | - |
| Gjakovë | 107 | 60 | 15 | 10 | 85 | 44 | 7 | 6 | 206 | 108 | 20 | 8 | 168 | 88 | 18 | 12 |
| Glllogoc | 70 | 17 | 3 | 1 | 67 | 16 | - | - | 97 | 27 | 29 | 2 | 65 | 23 | 3 | 2 |
| Gjilan | 194 | 82 | 24 | 5 | 162 | 70 | 8 | 7 | 322 | 119 | 58 | 12 | 252 | 104 | 12 | 3 |
| Dragash | 70 | 7 | 6 | - | 52 | 6 | 12 | 1 | - | - | - | - | - | - | - | - |
| Istog | 50 | 21 | 3 | 2 | 45 | 18 | 2 | 1 | 74 | 13 | 15 | 1 | 48 | 12 | 11 | - |
| Kaçanik | 42 | 16 | 5 | 1 | 37 | 15 | - | - | 58 | 16 | 5 | 1 | 49 | 15 | 4 | - |
| Klinë | 51 | 13 | 3 | 1 | 44 | 12 | 4 | - | 65 | 7 | 18 | 1 | 28 | 5 | 19 | 1 |
| Fushë Kosovë | 25 | 12 | 1 | - | 24 | 12 | - | - | 51 | 26 | 5 | 2 | 44 | 23 | 2 | 1 |
| Kamenicë | 85 | 19 | 4 | 1 | 77 | 17 | 4 | 1 | 110 | 28 | 2 | 1 | 99 | 26 | 9 | 1 |
| Mitrovicë | 84 | 49 | 5 | 3 | 74 | 43 | 5 | 3 | 197 | 97 | 47 | 13 | 133 | 76 | 17 | 8 |
| Leposaviq | : | : | : | : | : | : | : | : | : | : | : | : | : | : | : | : |
| Lipjan | 89 | 32 | 9 | 5 | 75 | 27 | 5 | - | 88 | 34 | 11 | 3 | 69 | 31 | 8 | - |
| Novobërdë | - | - | - | - | - | - | - | - | 7 | 3 | 1 | - | 5 | 3 | 1 | - |
| Obiliq | 14 | 4 | 4 | 2 | 10 | 2 | - | - | 44 | 15 | 4 | - | 34 | 14 | 6 | 1 |
| Rahovec | 130 | 40 | 18 | 2 | 101 | 33 | 11 | 5 | 4 | 2 | - | - | 4 | 2 | - | - |
| Pejë | 86 | 33 | 10 | 5 | 73 | 27 | 3 | 1 | 325 | 143 | 31 | 17 | 268 | 111 | 26 | 15 |
| Podujevë | 74 | 18 | 3 | - | 68 | 16 | 3 | 2 | 152 | 45 | 11 | 5 | 133 | 38 | 8 | 2 |
| Prishtinë | 235 | 115 | 28 | 12 | 201 | 99 | 6 | 4 | 424 | 270 | 93 | 56 | 303 | 198 | 28 | 16 |
| Prizren | 186 | 60 | 17 | 3 | 157 | 52 | 12 | 5 | 374 | 130 | 69 | 25 | 284 | 101 | 21 | 4 |
| Skenderaj | 43 | 10 | 3 | - | 40 | 10 | - | - | 129 | 43 | 22 | 5 | 93 | 30 | 14 | 8 |
| Shtime | 38 | 15 | 1 | - | 33 | 15 | 4 | - | 55 | 17 | 4 | 1 | 34 | 13 | 17 | 3 |
| Shtërpçë | 74 | 37 | 13 | 8 | 51 | 24 | 10 | 5 | - | - | - | - | - | - | - | - |
| Suharekë | 74 | 26 | 4 | - | 57 | 17 | 13 | 9 | 101 | 43 | 4 | - | 96 | 43 | 1 | - |
| Ferizaj | 119 | 41 | 13 | 7 | 93 | 31 | 13 | 3 | 314 | 145 | 30 | 12 | 265 | 123 | 19 | 10 |
| Viti | 91 | 22 | 2 | 1 | 86 | 20 | 3 | 1 | 74 | 25 | 10 | 5 | 61 | 18 | 3 | 2 |
| Vushtrri | 71 | 16 | 3 | 1 | 63 | 15 | 5 | - | 140 | 47 | 10 | 1 | 117 | 43 | 13 | 3 |
| Z.Potok | : | : | : | : | : | : | : | : | : | : | : | : | : | : | : | : |
| Zveçan | : | : | : | : | : | : | : | : | : | : | : | : | : | : | : | : |
| Malishevë | 98 | 18 | 16 | 2 | 82 | 16 | - | - | 86 | 29 | 15 | 5 | 71 | 24 | - | - |
| Junik | 18 | 5 | 4 | 1 | 13 | 4 | 1 | - | - | - | - | - | - | - | - | - |
| Mamushë | 10 | 5 | - | - | 7 | 3 | 3 | 2 | - | - | - | - | - | - | - | - |
| Hani i Elezit | 19 | 8 | 4 | - | 15 | 8 | - | - | - | - | - | - | - | - | - | - |
| Graçanicë | : | : | : | : | : | : | : | : | : | : | : | : | : | : | : | : |
| Ranillug | - | - | - | - | - | - | - | - | 71 | 37 | 1 | - | 62 | 33 | 8 | 4 |
| Partesh | 24 | 6 | - | - | 18 | 5 | 6 | 1 | 74 | 23 | 1 | - | 58 | 21 | 15 | 2 |
| Kllokot | - | - | - | - | - | - | - | - | 12 | 3 | - | - | 12 | 3 | - | - |
| Mitrovicë e Veriut | : | : | : | : | : | : | : | : | : | : | : | : | : | : | : | : |
| Gjithsej | 2331 | 826 | 224 | 74 | 1966 | 695 | 141 | 57 | 3692 | 1504 | 529 | 178 | 2879 | 1228 | 284 | 98 |

Shpërndarja mesatare e mësimdhënësve të kualifikuar është afërsisht e ngjashme në mes të shkollave të mesme të larta (gjimnazet) dhe atyre profesionale

Numri i mësimdhënësve në arsimin e mesëm të lartë publik sipas përkatësisë etnike 2013/2014

Tab 72

Niveli 3

| Komuna | M ë s i m d h ë n ë s i t | | | | | | | | | | | | | | |
|--------------------|---------------------------|-------------|-------------|-------------|-------------|------------|------------|------------|-----------|-----------|-----------|----------------------------|----------|----------|----------|
| | Gjithsej | Femra | Meshkuj | Shqiptar | Femra | Serb | Femra | Boshnjak | Femra | Turq | Femra | Rom Ashkali Egyptian | Femra | Të tjerë | Femra |
| Deçan | 98 | 28 | 70 | 98 | 28 | - | - | - | - | - | - | - | - | - | - |
| Gjakovë | 313 | 168 | 145 | 311 | 167 | - | - | - | - | - | - | - | - | - | - |
| Glllogoc | 167 | 44 | 123 | 167 | 44 | - | - | - | - | - | - | - | - | - | - |
| Gjilan | 516 | 201 | 315 | 453 | 164 | 56 | 35 | - | - | 7 | 2 | - | - | - | - |
| Dragash | 70 | 7 | 63 | 53 | 5 | - | - | 17 | 2 | - | - | - | - | - | - |
| Istog | 124 | 34 | 90 | 123 | 34 | - | - | - | - | - | - | 1 | - | - | - |
| Kaçanik | 100 | 32 | 68 | 100 | 32 | - | - | - | - | - | - | - | - | - | - |
| Klinë | 116 | 20 | 96 | 115 | 20 | - | - | - | - | - | - | 1 | - | - | - |
| Fushë Kosovë | 76 | 38 | 38 | 76 | 38 | - | - | - | - | - | - | - | - | - | - |
| Kamenicë | 195 | 47 | 148 | 129 | 23 | 66 | 24 | - | - | - | - | - | - | - | - |
| Mitrovicë | 281 | 146 | 135 | 277 | 143 | - | - | 4 | 3 | - | - | - | - | - | - |
| Leposaviq | : | : | : | : | : | : | : | : | : | : | : | : | : | : | : |
| Lipjan | 177 | 66 | 111 | 177 | 66 | - | - | - | - | - | - | - | - | - | - |
| Novobërdë | 7 | 3 | 4 | 7 | 3 | - | - | - | - | - | - | - | - | - | - |
| Obiliq | 58 | 19 | 39 | 58 | 19 | - | - | - | - | - | - | - | - | - | - |
| Rahovec | 134 | 42 | 92 | 134 | 42 | - | - | - | - | - | - | - | - | - | - |
| Pejë | 411 | 176 | 235 | 376 | 161 | - | - | 24 | 10 | 10 | 4 | 1 | 1 | - | - |
| Podujevë | 226 | 63 | 163 | 226 | 63 | - | - | - | - | - | - | - | - | - | - |
| Prishtinë | 659 | 385 | 274 | 651 | 378 | - | - | 4 | 4 | 4 | 3 | - | - | - | - |
| Prizren | 560 | 190 | 370 | 458 | 151 | - | - | 60 | 18 | 42 | 21 | - | - | - | - |
| Skenderaj | 172 | 53 | 119 | 172 | 53 | - | - | - | - | - | - | - | - | - | - |
| Shtime | 93 | 32 | 61 | 93 | 32 | - | - | - | - | - | - | - | - | - | - |
| Shtërpçë | 74 | 37 | 37 | 16 | 2 | 57 | 34 | - | - | - | - | 1 | 1 | - | - |
| Suharekë | 175 | 69 | 106 | 174 | 69 | - | - | - | - | - | - | 1 | - | - | - |
| Ferizaj | 433 | 186 | 247 | 433 | 186 | - | - | - | - | - | - | - | - | - | - |
| Viti | 165 | 47 | 118 | 165 | 47 | - | - | - | - | - | - | - | - | - | - |
| Vushtrri | 211 | 63 | 148 | 211 | 63 | - | - | - | - | - | - | - | - | - | - |
| Z.Potok | : | : | : | : | : | : | : | : | : | : | : | : | : | : | : |
| Zveçan | : | : | : | : | : | : | : | : | : | : | : | : | : | : | : |
| Malishevë | 184 | 47 | 137 | 184 | 47 | - | - | - | - | - | - | - | - | - | - |
| Junik | 18 | 5 | 13 | 18 | 5 | - | - | - | - | - | - | - | - | - | - |
| Mamushë | 10 | 5 | 5 | 1 | 1 | - | - | - | - | 9 | 4 | - | - | - | - |
| Hani i Elezit | 19 | 8 | 11 | 19 | 8 | - | - | - | - | - | - | - | - | - | - |
| Graçanicë | : | : | : | : | : | : | : | : | : | : | : | : | : | : | : |
| Ranillug | 71 | 37 | 34 | - | - | 71 | 37 | - | - | - | - | - | - | - | - |
| Partesh | 98 | 29 | 69 | - | - | 98 | 29 | - | - | - | - | - | - | - | - |
| Klllokot | 12 | 3 | 9 | - | - | 12 | 3 | - | - | - | - | - | - | - | - |
| Mitrovicë e Veriut | : | : | : | : | : | : | : | : | : | : | : | : | : | : | : |
| Gjithsej | 6023 | 2330 | 3693 | 5475 | 2094 | 360 | 162 | 109 | 37 | 72 | 34 | 7 | 3 | - | - |

Në shkollat e mesme të larta, 90 përqind e mësimdhënësve janë të etnisë shqiptare, dhe ka vetëm 7 mësimdhënës nga bashkësia rome, ashkali dhe egjiptase.

Numri i nxënësve në përfundim të vitit shkollor (qershor / gusht) arsimit të mesëm të lartë publik 2012/2013

Tab 73

Niveli 3

| Komuna | Numri i nxënësve në arsimin e mesëm të lartë | | | | | | Prej tyre | | | |
|--------------------|--|-------|-------------------|-------|-----------------|-------|----------------------|-------|-------------------|-------|
| | | | | | | | Morën dëftesën | | Përsërisin klasën | |
| | Nxënës në qershor | | Kaluan në qershor | | Kaluan në gusht | | Në klasë të XII-XIII | | | |
| | Gjithsej | Femra | Gjithsej | Femra | Gjithsej | Femra | Gjithsej | Femra | Gjithsej | Femra |
| Deçan | 1956 | 793 | 1512 | 711 | 424 | 82 | 584 | 241 | 20 | - |
| Gjakovë | 5483 | 2423 | 4066 | 1978 | 1277 | 412 | 1604 | 769 | 140 | 33 |
| Glllogoc | 3413 | 1461 | 2461 | 1272 | 863 | 172 | 974 | 456 | 89 | 17 |
| Gjilan | 7866 | 3953 | 6797 | 3686 | 833 | 234 | 2171 | 1170 | 236 | 33 |
| Dragash | 845 | 310 | 708 | 291 | 132 | 19 | 238 | 83 | 5 | - |
| Istog | 2136 | 860 | 1835 | 779 | 273 | 78 | 600 | 261 | 28 | 3 |
| Kaçanik | 1749 | 814 | 1443 | 706 | 236 | 90 | 524 | 204 | 70 | 18 |
| Klinë | 2115 | 914 | 1231 | 630 | 832 | 278 | 551 | 219 | 52 | 6 |
| Fushë Kosovë | 1712 | 794 | 1218 | 648 | 414 | 117 | 470 | 250 | 80 | 29 |
| Kamenicë | 2103 | 897 | 1802 | 807 | 294 | 88 | 636 | 271 | 7 | 2 |
| Mitrovicë | 5021 | 2498 | 3790 | 2045 | 980 | 389 | 1181 | 635 | 251 | 64 |
| Leposaviq | : | : | : | : | : | : | : | : | : | : |
| Lipjan | 3388 | 1495 | 2931 | 1325 | 398 | 139 | 899 | 394 | 59 | 31 |
| Novobërdë | 55 | 28 | 30 | 14 | 25 | 14 | 15 | 7 | - | - |
| Obiliq | 847 | 357 | 723 | 297 | 103 | 55 | 287 | 127 | 21 | 5 |
| Rahovec | 2754 | 1199 | 2381 | 1146 | 254 | 42 | 723 | 311 | 119 | 11 |
| Pejë | 6189 | 2808 | 4380 | 2373 | 1547 | 362 | 1578 | 756 | 262 | 73 |
| Podujevë | 5022 | 2390 | 3219 | 1582 | 1066 | 462 | 1481 | 720 | 737 | 346 |
| Prishtinë | 12652 | 6194 | 8826 | 4320 | 3435 | 1748 | 3281 | 1778 | 391 | 126 |
| Prizren | 9813 | 4340 | 7330 | 3718 | 2170 | 536 | 2641 | 1304 | 313 | 86 |
| Skenderaj | 3441 | 1520 | 2694 | 1300 | 677 | 193 | 1094 | 428 | 70 | 27 |
| Shtime | 1702 | 729 | 1560 | 664 | 88 | 48 | 545 | 266 | 54 | 17 |
| Shtërpçë | 719 | 302 | 703 | 300 | 16 | 2 | 162 | 70 | - | - |
| Suharekë | 3268 | 1490 | 2810 | 1448 | 422 | 37 | 699 | 372 | 36 | 5 |
| Ferizaj | 7736 | 3622 | 6508 | 3256 | 1072 | 335 | 2519 | 1233 | 156 | 31 |
| Viti | 2867 | 1306 | 2308 | 1145 | 506 | 147 | 793 | 433 | 53 | 14 |
| Vushtrri | 4087 | 1589 | 3617 | 1413 | 362 | 157 | 1049 | 478 | 108 | 19 |
| Z.Potok | : | : | : | : | : | : | : | : | : | : |
| Zveçan | : | : | : | : | : | : | : | : | : | : |
| Malishevë | 3291 | 1466 | 2554 | 1208 | 595 | 238 | 917 | 413 | 142 | 20 |
| Junik | 269 | 128 | 247 | 124 | 22 | 4 | 107 | 54 | - | - |
| Mamushë | 184 | 74 | 177 | 71 | 7 | 3 | 60 | 27 | - | - |
| Hani i Elezit | 432 | 190 | 281 | 158 | 134 | 25 | 143 | 56 | 17 | 7 |
| Graçanicë | : | : | : | : | : | : | : | : | : | : |
| Ranillug | 20 | 133 | 188 | 128 | 12 | 5 | 40 | 25 | - | - |
| Partesh | 289 | 159 | 250 | 140 | 36 | 17 | 76 | 45 | 3 | 2 |
| Klllokot | 130 | 57 | 130 | 57 | - | - | 40 | 16 | - | - |
| Mitrovicë e Veriut | : | : | : | : | : | : | : | : | : | : |
| Gjithsej | 103734 | 47293 | 80710 | 39740 | 19505 | 6528 | 28682 | 13872 | 3519 | 1025 |

3 përqind e 103734 nxënësve gjatë vitit shkollor 2012/2013 nuk kanë mundur t'i kalojnë provimet në arsimin e mesëm të lartë, dhe se prej 3519 nxënës të cilët duhej ta përsëritnin klasën 29 përqind ishin femra dhe 71 përqind ishin meshkuj.

Numri i nxënësve në përfundim të vitit shkollor (qershor/gusht) në gjimnaze arsimit publik 2012/2013

Tab 74

Niveli 3

| Komuna | Numri i nxënësve në arsimin e mesëm të lartë në gjimnaze | | | | | | Prej tyre | | | |
|--------------------|--|-------|-------------------|-------|-----------------|-------|----------------------|-------|-------------------|-------|
| | | | | | | | Morën dëftesën | | Përsërisin klasën | |
| | Nxënës në qershor | | Kaluan në qershor | | Kaluan në gusht | | Në klasë të XII-XIII | | | |
| | Gjithsej | Femra | Gjithsej | Femra | Gjithsej | Femra | Gjithsej | Femra | Gjithsej | Femra |
| Deçan | 1152 | 552 | 987 | 524 | 154 | 28 | 382 | 169 | 11 | - |
| Gjakovë | 2288 | 1075 | 1834 | 976 | 409 | 97 | 743 | 346 | 45 | 2 |
| Glllogoc | 1620 | 830 | 1324 | 694 | 275 | 127 | 496 | 297 | 21 | 9 |
| Gjilan | 2964 | 1516 | 2690 | 1423 | 265 | 93 | 840 | 462 | 9 | - |
| Dragash | 487 | 197 | 458 | 195 | 29 | 2 | 117 | 43 | - | - |
| Istog | 1119 | 639 | 1070 | 618 | 48 | 21 | 401 | 225 | 1 | - |
| Kaçanik | 860 | 480 | 712 | 415 | 143 | 61 | 266 | 139 | 5 | 4 |
| Klinë | 1025 | 602 | 724 | 476 | 300 | 125 | 300 | 173 | 1 | 1 |
| Fushë Kosovë | 713 | 399 | 613 | 361 | 79 | 31 | 229 | 137 | 21 | 7 |
| Kamenicë | 1987 | 865 | 1688 | 775 | 292 | 88 | 600 | 263 | 7 | 2 |
| Mitrovicë | 1829 | 1055 | 1501 | 873 | 309 | 171 | 592 | 353 | 19 | 11 |
| Leposaviq | : | : | : | : | : | : | : | : | : | : |
| Lipjan | 1702 | 978 | 1425 | 845 | 247 | 119 | 497 | 273 | 30 | 14 |
| Novobërdë | - | - | - | - | - | - | - | - | - | - |
| Obiliq | 289 | 175 | 219 | 140 | 55 | 30 | 118 | 70 | 15 | 5 |
| Rahovec | 2231 | 1049 | 1901 | 1001 | 233 | 40 | 633 | 278 | 97 | 8 |
| Pejë | 1923 | 1079 | 1731 | 1017 | 188 | 60 | 693 | 384 | 4 | 2 |
| Podujevë | 1771 | 996 | 1613 | 929 | 155 | 67 | 686 | 374 | 3 | - |
| Prishtinë | 5485 | 3046 | 4246 | 2419 | 1145 | 595 | 1632 | 972 | 94 | 32 |
| Prizren | 4115 | 2051 | 3508 | 1812 | 545 | 227 | 1339 | 692 | 62 | 12 |
| Skenderaj | 1075 | 623 | 1007 | 586 | 68 | 37 | 438 | 240 | - | - |
| Shtime | 820 | 464 | 767 | 432 | 40 | 30 | 282 | 169 | 13 | 2 |
| Shtërpçë | 252 | 98 | 236 | 96 | 16 | 2 | 45 | 19 | - | - |
| Suharekë | 1347 | 790 | 1315 | 771 | 25 | 17 | 438 | 257 | 7 | 2 |
| Ferizaj | 2956 | 1556 | 2702 | 1467 | 254 | 89 | 1095 | 603 | - | - |
| Viti | 1909 | 1016 | 1644 | 926 | 234 | 78 | 606 | 348 | 31 | 12 |
| Vushtrri | 1422 | 629 | 1422 | 629 | - | - | 460 | 270 | - | - |
| Z.Potok | : | : | : | : | : | : | : | : | : | : |
| Zveçan | : | : | : | : | : | : | : | : | : | : |
| Malishevë | 1750 | 930 | 1269 | 698 | 407 | 217 | 478 | 260 | 74 | 15 |
| Junik | 269 | 128 | 247 | 124 | 22 | 4 | 107 | 54 | - | - |
| Mamushë | 184 | 74 | 177 | 71 | 7 | 3 | 60 | 27 | - | - |
| Hani i Elezit | 432 | 190 | 281 | 158 | 134 | 25 | 143 | 56 | 17 | 7 |
| Graçanicë | : | : | : | : | : | : | : | : | : | : |
| Ranillug | - | - | - | - | - | - | - | - | - | - |
| Partesh | 62 | 27 | 42 | 20 | 20 | 7 | 18 | 8 | - | - |
| Klllokot | - | - | - | - | - | - | - | - | - | - |
| Mitrovicë e Veriut | : | : | : | : | : | : | : | : | : | : |
| Gjithsej | 46038 | 24109 | 39353 | 21471 | 6098 | 2491 | 14734 | 7961 | 587 | 147 |

1 përqind e nxënësve të shkollave të mesme të larta (gjimnaze) nuk i kanë kaluar provimet gjatë vitit shkollor 2012/2013, dhe prej 587 nxënësve që duhej ta përsëritnin klasën 25 përqind ishin femra dhe 75 përqind ishin meshkuj.

Numri i nxënësve në përfundimin vitit shkollor (qershor / gusht) arsimin e mesëm të lartë publik në shkollat profesionale 2012/2013

Tab 75

Niveli 3

| Komuna | Numri i nxënësve në arsimin e mesëm të lartë në shkollat profesionale | | | | | | Prej tyre | | | |
|--------------------|---|-------|-------------------|-------|-----------------|-------|----------------------|-------|-------------------|-------|
| | | | | | | | Morën dëftesën | | Përsërisin klasën | |
| | Nxënës në qershor | | Kaluan në qershor | | Kaluan në gusht | | Në klasë të XII-XIII | | | |
| | Gjithsej | Femra | Gjithsej | Femra | Gjithsej | Femra | Gjithsej | Femra | Gjithsej | Femra |
| Deçan | 804 | 241 | 525 | 187 | 270 | 54 | 202 | 72 | 9 | - |
| Gjakovë | 3195 | 1348 | 2232 | 1002 | 868 | 315 | 861 | 423 | 95 | 31 |
| Glllogoc | 1793 | 631 | 1137 | 578 | 588 | 45 | 478 | 159 | 68 | 8 |
| Gjilan | 4902 | 2437 | 4107 | 2263 | 568 | 141 | 1331 | 708 | 227 | 33 |
| Dragash | 358 | 113 | 250 | 96 | 103 | 17 | 121 | 40 | 5 | - |
| Istog | 1017 | 221 | 765 | 161 | 225 | 57 | 199 | 36 | 27 | 3 |
| Kaçanik | 889 | 334 | 731 | 291 | 93 | 29 | 258 | 65 | 65 | 14 |
| Klinë | 1090 | 312 | 507 | 154 | 532 | 153 | 251 | 46 | 51 | 5 |
| Fushë Kosovë | 999 | 395 | 605 | 287 | 335 | 86 | 241 | 113 | 59 | 22 |
| Kamenicë | 116 | 32 | 114 | 32 | 2 | - | 36 | 8 | - | - |
| Mitrovicë | 3192 | 1443 | 2289 | 1172 | 671 | 218 | 589 | 282 | 232 | 53 |
| Leposaviq | : | : | : | : | : | : | : | : | : | : |
| Lipjan | 1686 | 517 | 1506 | 480 | 151 | 20 | 402 | 121 | 29 | 17 |
| Novobërdë | 55 | 28 | 30 | 14 | 25 | 14 | 15 | 7 | - | - |
| Obiliq | 558 | 182 | 504 | 157 | 48 | 25 | 169 | 57 | 6 | - |
| Rahovec | 523 | 150 | 480 | 145 | 21 | 2 | 90 | 33 | 22 | 3 |
| Pejë | 4266 | 1729 | 2649 | 1356 | 1359 | 302 | 885 | 372 | 258 | 71 |
| Podujevë | 3251 | 1394 | 1606 | 653 | 911 | 395 | 795 | 346 | 734 | 346 |
| Prishtinë | 7167 | 3148 | 4580 | 1901 | 2290 | 1153 | 1649 | 806 | 297 | 94 |
| Prizren | 5698 | 2289 | 3822 | 1906 | 1625 | 309 | 1302 | 612 | 251 | 74 |
| Skenderaj | 2366 | 897 | 1687 | 714 | 609 | 156 | 656 | 188 | 70 | 27 |
| Shtime | 882 | 265 | 793 | 232 | 48 | 18 | 263 | 97 | 41 | 15 |
| Shtërpçë | 467 | 204 | 467 | 204 | - | - | 117 | 51 | - | - |
| Suharekë | 1921 | 700 | 1495 | 677 | 397 | 20 | 261 | 115 | 29 | 3 |
| Ferizaj | 4780 | 2066 | 3806 | 1789 | 818 | 246 | 1424 | 630 | 156 | 31 |
| Viti | 958 | 290 | 664 | 219 | 272 | 69 | 187 | 85 | 22 | 2 |
| Vushtrri | 2665 | 960 | 2195 | 784 | 362 | 157 | 589 | 208 | 108 | 19 |
| Z.Potok | : | : | : | : | : | : | : | : | : | : |
| Zveçan | : | : | : | : | : | : | : | : | : | : |
| Malishevë | 1541 | 536 | 1285 | 510 | 188 | 21 | 439 | 153 | 68 | 5 |
| Junik | - | - | - | - | - | - | - | - | - | - |
| Mamushë | - | - | - | - | - | - | - | - | - | - |
| Hani i Elezit | - | - | - | - | - | - | - | - | - | - |
| Graçanicë | : | : | : | : | : | : | : | : | : | : |
| Ranillug | 200 | 133 | 188 | 128 | 12 | 5 | 40 | 25 | - | - |
| Partesh | 227 | 132 | 208 | 120 | 16 | 10 | 58 | 37 | 3 | 2 |
| Kllokot | 130 | 57 | 130 | 57 | - | - | 40 | 16 | - | - |
| Mitrovicë e Veriut | : | : | : | : | : | : | : | : | : | : |
| Gjithsej | 57696 | 23184 | 41357 | 18269 | 13407 | 4037 | 13948 | 5911 | 2932 | 878 |

5 përqind e nxënësve të shkollave të mesme profesionale nuk i kanë kaluar provimet gjatë vitit shkollor 2012/2013, dhe se prej 2932 nxënësve që duhej ta përsëritnin klasën 30 përqind ishin femra dhe 70 përqind ishin meshkuj.

Numri i nxënësve që braktisin klasat në gjimnaz, arsimi i lartë publik 2012/2013**Tab 75****Niveli 3**

| Komuna | Braktisjet në gjimnaz | | | Numri i nxënësve që braktisin klasat gjithsej në arsimin e mesëm të lartë në gjimnaze | | | | | | | |
|--------------------|-----------------------|------------|------------|---|-----------|----------------|-----------|-----------------|-----------|------------------|----------|
| | | | | Në klasë të X | | Në klasë të XI | | Në klasë të XII | | Në klasë të XIII | |
| | Gjithsej | Femra | Meshkuj | Gjithsej | Femra | Gjithsej | Femra | Gjithsej | Femra | Gjithsej | Femra |
| Deçan | 15 | 5 | 10 | 10 | 5 | 2 | - | 3 | - | - | - |
| Gjakovë | 41 | 11 | 30 | 16 | 3 | 16 | 7 | 9 | 1 | - | - |
| Glllogoc | 10 | 3 | 7 | 4 | 2 | 4 | 1 | 2 | - | - | - |
| Gjilan | 6 | - | - | 5 | - | - | - | 1 | - | - | - |
| Dragash | 6 | 1 | 5 | 6 | 1 | - | - | - | - | - | - |
| Istog | 1 | 1 | - | 1 | 1 | - | - | - | - | - | - |
| Kaçanik | - | - | - | - | - | - | - | - | - | - | - |
| Klinë | 25 | 10 | 15 | 12 | 3 | 7 | 4 | 6 | 3 | - | - |
| Fushë Kosovë | - | - | - | - | - | - | - | - | - | - | - |
| Kamenicë | 22 | 9 | 13 | 15 | 6 | 7 | 3 | - | - | - | - |
| Mitrovicë | - | - | - | - | - | - | - | - | - | - | - |
| Leposaviq | : | : | : | : | : | : | : | : | : | : | : |
| Lipjan | 19 | 9 | 10 | 5 | 2 | 5 | 3 | 9 | 4 | - | - |
| Novobërdë | - | - | - | - | - | - | - | - | - | - | - |
| Obiliq | 2 | 2 | - | - | - | 2 | 2 | - | - | - | - |
| Rahovec | 43 | 11 | 32 | 23 | 6 | 11 | 3 | 9 | 2 | - | - |
| Pejë | 3 | 2 | 1 | 3 | 2 | - | - | - | - | - | - |
| Podujevë | 12 | 7 | 5 | 3 | 2 | 6 | 4 | 3 | 1 | - | - |
| Prishtinë | 34 | 13 | 21 | 20 | 7 | 8 | 3 | 6 | 3 | - | - |
| Prizren | 14 | 2 | 12 | 9 | 1 | 5 | 1 | - | - | - | - |
| Skenderaj | - | - | - | - | - | - | - | - | - | - | - |
| Shtime | 11 | 6 | 5 | 6 | 2 | 2 | 2 | 3 | 2 | - | - |
| Shtërpçë | 7 | 5 | 2 | 6 | 4 | - | - | 1 | 1 | - | - |
| Suharekë | 10 | 6 | 4 | 6 | 3 | 3 | 3 | 1 | - | - | - |
| Ferizaj | - | - | - | - | - | - | - | - | - | - | - |
| Viti | 10 | 4 | 6 | 4 | 2 | 3 | 1 | 3 | 1 | - | - |
| Vushtrri | - | - | - | - | - | - | - | - | - | - | - |
| Z.Potok | : | : | : | : | : | : | : | : | : | : | : |
| Zveçan | : | : | : | : | : | : | : | : | : | : | : |
| Malishevë | 62 | 31 | 31 | 28 | 18 | 19 | 6 | 15 | 7 | - | - |
| Junik | 6 | 5 | 1 | 1 | 1 | 1 | 1 | 3 | 2 | 1 | 1 |
| Mamushë | 21 | 6 | 15 | 11 | 5 | 3 | - | 7 | 1 | - | - |
| Hani i Elezit | 2 | 2 | - | 1 | 1 | 1 | 1 | - | - | - | - |
| Graçanicë | : | : | : | : | : | : | : | : | : | : | : |
| Ranillug | - | - | - | - | - | - | - | - | - | - | - |
| Partesh | 2 | 2 | - | - | - | - | - | - | - | 2 | 2 |
| Klllokot | - | - | - | - | - | - | - | - | - | - | - |
| Mitrovicë e Veriut | : | : | : | : | : | : | : | : | : | : | : |
| Gjithsej | 384 | 153 | 231 | 195 | 77 | 105 | 45 | 81 | 28 | 3 | 3 |

384 raste të braktisjes së shkollës janë raportuar nga gjimnazet, ku femrat përbënin 40 përqind. Është me rëndësi të theksohet se (51 përqind) e rasteve të braktisjeve kishin lënë shkollën gjatë vitit të parë të shkollimit të mesëm të lartë.

Numri i nxënësve që braktisin klasat në shkollat profesionale, arsimi i lartë publik 2012/2013

Tab 76

Niveli 3

| Komuna | Braktisjet në Arsimin Profesional | | | Numri i nxënësve që braktisin klasat gjithsej në arsimin e mesëm të lartë në shkollat profesionale | | | | | | | |
|--------------------|-----------------------------------|------------|-------------|--|------------|----------------|------------|-----------------|------------|------------------|-----------|
| | | | | Në klasë të X | | Në klasë të XI | | Në klasë të XII | | Në klasë të XIII | |
| | Gjithsej | Femra | Meshkuj | Gjithsej | Femra | Gjithsej | Femra | Gjithsej | Femra | Gjithsej | Femra |
| Deçan | 30 | 10 | 20 | 11 | 4 | 6 | 2 | 8 | 1 | 5 | 3 |
| Gjakovë | 231 | 32 | 199 | 109 | 11 | 60 | 10 | 37 | 6 | 25 | 5 |
| Glllogoc | - | - | - | - | - | - | - | - | - | - | - |
| Gjilan | 69 | 25 | 44 | 42 | 15 | 11 | 3 | 9 | 5 | 7 | 2 |
| Dragash | 15 | 7 | 8 | 1 | - | 5 | 2 | 5 | 3 | 4 | 2 |
| Istog | 90 | 11 | 79 | 26 | 2 | 18 | - | 36 | 9 | 10 | - |
| Kaçanik | 48 | 18 | 30 | 14 | 5 | 14 | 6 | 13 | 4 | 7 | 3 |
| Klinë | 86 | 16 | 70 | 48 | 5 | 12 | 5 | 16 | 6 | 10 | - |
| Fushë Kosovë | - | - | - | - | - | - | - | - | - | - | - |
| Kamenicë | 16 | 3 | 13 | 6 | - | 2 | - | 4 | 2 | 4 | 1 |
| Mitrovicë | 143 | 36 | 107 | 83 | 17 | 29 | 9 | 12 | 5 | 19 | 5 |
| Leposaviq | : | : | : | : | : | : | : | : | : | : | : |
| Lipjan | 44 | 19 | 25 | 18 | 3 | 15 | 6 | 7 | 6 | 4 | 4 |
| Novobërdë | 2 | - | 2 | 1 | - | 1 | - | - | - | - | - |
| Obiliq | - | - | - | - | - | - | - | - | - | - | - |
| Rahovec | 11 | 4 | 7 | 7 | 2 | 2 | 2 | 1 | - | 1 | - |
| Pejë | 217 | 50 | 167 | 92 | 15 | 43 | 10 | 32 | 9 | 50 | 16 |
| Podujevë | 29 | 12 | 17 | 10 | 7 | 9 | 2 | 6 | 3 | 4 | - |
| Prishtinë | 300 | 61 | 239 | 133 | 26 | 67 | 17 | 52 | 11 | 48 | 7 |
| Prizren | 39 | 11 | 28 | 27 | 7 | 7 | 2 | 5 | 2 | - | - |
| Skenderaj | 118 | 43 | 75 | 23 | - | 24 | 16 | 41 | 17 | 30 | 10 |
| Shtime | 33 | 12 | 21 | 8 | 4 | 7 | 2 | 8 | 4 | 10 | 2 |
| Shtërpçë | - | - | - | - | - | - | - | - | - | - | - |
| Suharekë | 120 | 22 | 98 | 78 | 12 | 27 | 5 | 7 | 2 | 8 | 3 |
| Ferizaj | 173 | 47 | 126 | 81 | 19 | 34 | 8 | 36 | 9 | 22 | 11 |
| Viti | 92 | 32 | 60 | 55 | 25 | 12 | 2 | 5 | 1 | 20 | 4 |
| Vushtrri | 128 | 30 | 98 | 48 | 7 | 25 | 4 | 25 | 10 | 30 | 9 |
| Z.Potok | : | : | : | : | : | : | : | : | : | : | : |
| Zveçan | : | : | : | : | : | : | : | : | : | : | : |
| Malishevë | 90 | 21 | 69 | 63 | 13 | 14 | 2 | 5 | 2 | 8 | 4 |
| Junik | - | - | - | - | - | - | - | - | - | - | - |
| Mamushë | - | - | - | - | - | - | - | - | - | - | - |
| Hani i Elezit | - | - | - | - | - | - | - | - | - | - | - |
| Graçanicë | : | : | : | : | : | : | : | : | : | : | : |
| Ranillug | 1 | 1 | - | 1 | 1 | - | - | - | - | - | - |
| Partesh | 6 | 1 | 5 | 5 | 1 | 1 | - | - | - | - | - |
| Klllokot | - | - | - | - | - | - | - | - | - | - | - |
| Mitrovicë e Veriut | : | : | : | : | : | : | : | : | : | : | : |
| Gjithsej | 2131 | 524 | 1607 | 990 | 201 | 445 | 115 | 370 | 117 | 326 | 91 |

2131 raste të braktisjes së shkollës janë raportuar nga shkollat e mesme profesionale, ku femrat përbënin 25 përqind. Është me rëndësi të theksohet se gati gjysma (46 përqind) e rasteve të braktisjeve e kishin lënë shkollën gjatë vitit të parë. Numri i nxënësve që kanë braktisur shkollat për vitin 2013/2014 është më i vogël në krahasim me vitin 2012/2013 (3067)

Shkollat, paralelet, mësimdhënësit, nxënësit në arsimin e mesëm të lartë në shkollat private 2013/2014**Tab 77****Niveli 3**

| Komuna | Shkolla | Paralelet | Nxënës | | | Mësimdhënësit | | | Numri i nxënësve për një arsimtar |
|-----------------|-----------|------------|-------------|-------------|-------------|---------------|------------|------------|-----------------------------------|
| | Gjithsej | Gjithsej | Gjithsej | Femra | Meshkuj | Gjithsej | Femra | Meshkuj | Gjithsej |
| Gjakovë | 1 | 18 | 316 | 109 | 207 | 35 | 25 | 10 | 9 |
| Lipjan | 1 | 22 | 478 | 236 | 242 | 53 | 23 | 30 | 9 |
| Pejë | 2 | 17 | 205 | 91 | 114 | 54 | 23 | 31 | 4 |
| Prishtinë | 8 | 54 | 986 | 357 | 629 | 135 | 65 | 70 | 7 |
| Prizren | 2 | 24 | 565 | 253 | 312 | 55 | 21 | 34 | 10 |
| Ferizaj | 1 | 5 | 51 | 23 | 28 | 19 | 7 | 12 | 3 |
| Gjithsej | 15 | 140 | 2601 | 1069 | 1532 | 351 | 164 | 187 | 7 |

Janë 2601 nxënës në shkollat e mesme të larta private, me një mesatare prej 7 nxënësve për një mësimdhënë në shkollat private.

Numri i paraleleve në arsimin e mesëm të lartë në shkollat private 2013/2014**Tab 78****Niveli 3**

| Komuna | Gjithsej numri i paraleleve | | | | | Numri i paraleleve në arsimin e mesëm në gjimnaz | | | | | Numri i paraleleve në arsimin e mesëm të profesional | | | | |
|-----------------|-----------------------------|------------|-------------|--------------|---------------|--|------------|-------------|--------------|---------------|--|------------|-------------|--------------|---------------|
| | Gjithsej | klasa të X | klasa të XI | klasa të XII | klasa të XIII | Gjithsej | klasa të X | klasa të XI | klasa të XII | klasa të XIII | Gjithsej | klasa të X | klasa të XI | klasa të XII | klasa të XIII |
| Gjakovë | 18 | 4 | 4 | 5 | 5 | 4 | 1 | 1 | 2 | - | 14 | 3 | 3 | 3 | 5 |
| Lipjan | 22 | 7 | 7 | 8 | - | 22 | 7 | 7 | 8 | - | - | - | - | - | - |
| Pejë | 17 | 6 | 6 | 5 | - | 9 | 3 | 3 | 3 | - | 8 | 3 | 3 | 2 | - |
| Prishtinë | 54 | 16 | 17 | 15 | 6 | 33 | 12 | 11 | 10 | - | 21 | 4 | 6 | 5 | 6 |
| Prizren | 24 | 8 | 8 | 8 | - | 24 | 8 | 8 | 8 | - | - | - | - | - | - |
| Ferizaj | 5 | 1 | 1 | 1 | 2 | 3 | 1 | 1 | 1 | - | 2 | - | - | - | 2 |
| Gjithsej | 140 | 42 | 43 | 42 | 13 | 95 | 32 | 31 | 32 | - | 45 | 10 | 12 | 10 | 13 |

32 përqind e paraleleve në shkollat private janë paralele të shkollave profesionale.

Numri i nxënësve në arsimin e mesëm të lartë në shkollat private 2013/2014**Tab 79****Niveli 3**

| Komuna | Nxënës të regjistruar | | | | | | | | | | |
|-----------------|-----------------------|-------------|-------------|---------------|------------|----------------|------------|-----------------|------------|------------------|-----------|
| | Gjithsej | | | Në klasë të X | | Në klasë të XI | | Në klasë të XII | | Në klasë të XIII | |
| | Gjithsej | Femra | Meshkuj | Gjithsej | Femra | Gjithsej | Femra | Gjithsej | Femra | Gjithsej | Femra |
| Gjakovë | 316 | 109 | 207 | 82 | 24 | 71 | 37 | 83 | 26 | 80 | 22 |
| Lipjan | 478 | 236 | 242 | 149 | 61 | 145 | 81 | 184 | 94 | - | - |
| Pejë | 205 | 91 | 114 | 57 | 27 | 78 | 35 | 70 | 29 | - | - |
| Prishtinë | 986 | 357 | 629 | 293 | 109 | 256 | 93 | 285 | 112 | 152 | 43 |
| Prizren | 565 | 253 | 312 | 189 | 90 | 192 | 77 | 184 | 86 | - | - |
| Ferizaj | 51 | 23 | 28 | 12 | 8 | 7 | 5 | 25 | 10 | 7 | - |
| Gjithsej | 2601 | 1069 | 1532 | 782 | 319 | 749 | 328 | 831 | 357 | 239 | 65 |

Në përgjithësi, janë raportuar 2601 nxënës në shkollimin e mesëm të lartë privat, ku 41 përqind janë femra dhe 59 përqind meshkuj

Numri i nxënësve në arsimin e mesëm të lartë në shkollat private (gjimnazet) 2013/2014**Tab 80****Niveli 3**

| Komuna | Nxënës të regjistruar në arsimin e përgjithshëm (gjimnaz) | | | | | | | | | | |
|-----------------|---|------------|------------|---------------|------------|----------------|------------|-----------------|------------|------------------|----------|
| | Gjithsej | | | Në klasë të X | | Në klasë të XI | | Në klasë të XII | | Në klasë të XIII | |
| | Gjithsej | Femra | Meshkuj | Gjithsej | Femra | Gjithsej | Femra | Gjithsej | Femra | Gjithsej | Femra |
| Gjakovë | 73 | 32 | 41 | 28 | 11 | 23 | 13 | 22 | 8 | - | - |
| Lipjan | 478 | 236 | 242 | 149 | 61 | 145 | 81 | 184 | 94 | - | - |
| Pejë | 151 | 65 | 86 | 43 | 19 | 54 | 24 | 54 | 22 | - | - |
| Prishtinë | 535 | 231 | 304 | 218 | 89 | 142 | 60 | 175 | 82 | - | - |
| Prizren | 565 | 253 | 312 | 189 | 90 | 192 | 77 | 184 | 86 | - | - |
| Ferizaj | 30 | 19 | 11 | 12 | 8 | 7 | 5 | 11 | 6 | - | - |
| Gjithsej | 1832 | 836 | 996 | 639 | 278 | 563 | 260 | 630 | 298 | - | - |

Në shkollat e mesme të larta private (gjimnaze) janë 1832 nxënës me vetëm 35 përqind në klasën X.

Numri i nxënësve në arsimin e mesëm të lartë në shkollat private (profesionale) 2013/2014
Tab 81**Niveli 3**

| Komuna | Nxënës të regjistruar në arsimin profesional | | | | | | | | | | |
|-----------------|--|------------|------------|---------------|-----------|----------------|-----------|-----------------|-----------|------------------|-----------|
| | Gjithsej | | | Në klasë të X | | Në klasë të XI | | Në klasë të XII | | Në klasë të XIII | |
| | Gjithsej | Femra | Meshkuj | Gjithsej | Femra | Gjithsej | Femra | Gjithsej | Femra | Gjithsej | Femra |
| Gjakovë | 243 | 77 | 166 | 54 | 13 | 48 | 24 | 61 | 18 | 80 | 22 |
| Lipjan | - | - | - | - | - | - | - | - | - | - | - |
| Pejë | 54 | 26 | 28 | 14 | 8 | 24 | 11 | 16 | 7 | - | - |
| Prishtinë | 451 | 126 | 325 | 75 | 20 | 114 | 33 | 110 | 30 | 152 | 43 |
| Prizren | - | - | - | - | - | - | - | - | - | - | - |
| Ferizaj | 21 | 4 | 17 | - | - | - | - | 14 | 4 | 7 | - |
| Gjithsej | 769 | 233 | 536 | 143 | 41 | 186 | 68 | 201 | 59 | 239 | 65 |

Në shkollat private profesionale janë regjistruar 769 nxënës me vetëm 30 përqind nxënës femra.

Numri i nxënësve sipas moshës, arsimit të mesëm të lartë në shkollat private 2013/2014
Tab 82**Niveli 3**

| Komuna | Nxënësit | | | Numri i nxënësve sipas moshës gjithsej në arsimin e mesëm të lartë | | | | | | | | | | | |
|-----------------|-------------|-------------|-------------|--|------------|------------|------------|------------|------------|------------|------------|------------|-----------|-----------|----------|
| | Gjithsej | Femra | Meshkuj | 15 vjeç | | 16 vjeç | | 17 vjeç | | 18 vjeç | | 19 vjeç | | 20 vjeç | |
| | | | | Gjithsej | Femra | Gjithsej | Femra | Gjithsej | Femra | Gjithsej | Femra | Gjithsej | Femra | Gjithsej | Femra |
| Gjakovë | 316 | 109 | 207 | 78 | 27 | 75 | 33 | 93 | 30 | 40 | 15 | 30 | 4 | - | - |
| Lipjan | 478 | 236 | 242 | 5 | 2 | 122 | 52 | 145 | 81 | 173 | 85 | 33 | 16 | - | - |
| Pejë | 205 | 91 | 114 | 23 | 13 | 64 | 35 | 45 | 18 | 58 | 19 | 13 | 6 | 2 | - |
| Prishtinë | 986 | 357 | 629 | 119 | 39 | 224 | 85 | 257 | 100 | 246 | 92 | 97 | 35 | 43 | - |
| Prizren | 565 | 253 | 312 | 123 | 61 | 198 | 79 | 182 | 78 | 60 | 34 | 2 | 1 | - | - |
| Ferizaj | 51 | 23 | 28 | - | - | 9 | 5 | 21 | 9 | 13 | 4 | 8 | 5 | - | - |
| Gjithsej | 2601 | 1069 | 1532 | 348 | 142 | 692 | 289 | 743 | 316 | 590 | 249 | 183 | 67 | 45 | - |

Përderisa 2601 nxënës janë në shkollimin e mesëm të lartë privat, 29 përqind (590) nuk janë më fëmijë (d.m.th. nën moshën 18 vjeçare).

Numri i nxënësve sipas moshës në gjimnaze, arsimi i mesëm i lartë në shkollat private 2013/2014**Tab 83****Niveli 3**

| Komuna | Nxënësit | | | Numri i nxënësve sipas moshës | | | | | | | | | | | |
|-----------------|-------------|------------|------------|-------------------------------|------------|------------|------------|------------|------------|------------|------------|-----------|-----------|----------|----------|
| | Gjithsej | Femra | Meshkuj | 15 vjeç | | 16 vjeç | | 17 vjeç | | 18 vjeç | | 19 vjeç | | 20 vjeç | |
| | | | | Gjithsej | Femra | Gjithsej | Femra | Gjithsej | Femra | Gjithsej | Femra | Gjithsej | Femra | Gjithsej | Femra |
| Gjakovë | 73 | 32 | 41 | 28 | 11 | 23 | 13 | 22 | 8 | - | - | - | - | - | - |
| Lipjan | 478 | 236 | 242 | 5 | 2 | 122 | 52 | 145 | 81 | 173 | 85 | 33 | 16 | - | - |
| Pejë | 151 | 65 | 86 | 10 | 7 | 43 | 22 | 37 | 15 | 48 | 15 | 12 | 6 | 1 | - |
| Prishtinë | 535 | 231 | 304 | 67 | 28 | 153 | 59 | 155 | 68 | 144 | 66 | 14 | 9 | 2 | 1 |
| Prizren | 565 | 253 | 312 | 123 | 61 | 198 | 79 | 182 | 78 | 60 | 34 | 2 | 1 | - | - |
| Ferizaj | 30 | 19 | 11 | - | - | 9 | 5 | 8 | 5 | 8 | 4 | 5 | 5 | - | - |
| Gjithsej | 1832 | 836 | 996 | 233 | 109 | 548 | 230 | 549 | 255 | 433 | 204 | 66 | 37 | 3 | 1 |

Përderisa 1832 nxënës janë në shkollimin e mesëm të lartë privat (gjimnaze), 15 përqind (433) nuk janë më fëmijë (d.m.th. nën moshën 18 vjeçare)

Numri i nxënësve dhe mosha në arsimin e mesëm të lartë në shkollat profesionale private 2013/2014**Tab 84****Niveli 3**

| Komuna | Nxënësit | | | Numri i nxënësve sipas moshës | | | | | | | | | | | |
|-----------------|------------|------------|------------|-------------------------------|-----------|------------|-----------|------------|-----------|------------|-----------|------------|-----------|-----------|----------|
| | Gjithsej | Femra | Meshkuj | 15 vjeç | | 16 vjeç | | 17 vjeç | | 18 vjeç | | 19 vjeç | | 20 vjeç | |
| | | | | Gjithsej | Femra | Gjithsej | Femra | Gjithsej | Femra | Gjithsej | Femra | Gjithsej | Femra | Gjithsej | Femra |
| Gjakovë | 243 | 77 | 166 | 50 | 16 | 52 | 20 | 71 | 22 | 40 | 15 | 30 | 4 | - | - |
| Lipjan | - | - | - | - | - | - | - | - | - | - | - | - | - | - | - |
| Pejë | 54 | 26 | 28 | 13 | 6 | 21 | 13 | 8 | 3 | 10 | 4 | 1 | - | 1 | - |
| Prishtinë | 451 | 126 | 325 | 52 | 11 | 71 | 26 | 102 | 32 | 102 | 26 | 83 | 26 | 41 | 5 |
| Prizren | - | - | - | - | - | - | - | - | - | - | - | - | - | - | - |
| Ferizaj | 21 | 4 | 17 | - | - | - | - | 13 | 4 | 5 | - | 3 | - | - | - |
| Gjithsej | 769 | 233 | 536 | 115 | 33 | 144 | 59 | 194 | 61 | 157 | 45 | 117 | 30 | 42 | 5 |

Përderisa 769 nxënës janë në arsimin privat profesional, 20 përqind (157) nuk janë më fëmijë (nën moshën 18 vjeçare)

Numri i nxënësve në arsimin e mesëm të lartë në shkollat private sipas përkatësisë etnike 2013/2014

Tab 85

Niveli 3

| Komuna | N x ë n ë s | | | | | | | | | | | | | | |
|-----------------|-------------|-------------|-------------|-------------|-------------|----------|----------|----------|----------|----------|----------|----------------------------|----------|----------|----------|
| | Gjithsej | Femra | Meshkuj | Shqiptar | Femra | Serb | Femra | Boshnjak | Femra | Turq | Femra | Rom, Ashkali dhe Egjiptian | Femra | Të tjerë | Femra |
| Gjakovë | 316 | 109 | 207 | 310 | 109 | - | - | - | - | - | - | 6 | - | - | - |
| Lipjan | 478 | 236 | 242 | 473 | 234 | - | - | - | - | 5 | 2 | - | - | - | - |
| Pejë | 205 | 91 | 114 | 203 | 90 | - | - | - | - | - | - | 2 | 1 | - | - |
| Prishtinë | 986 | 357 | 629 | 976 | 352 | - | - | 1 | 1 | - | - | - | - | 9 | 4 |
| Prizren | 565 | 253 | 312 | 561 | 252 | - | - | - | - | 3 | 1 | 1 | - | - | - |
| Ferizaj | 51 | 23 | 28 | 51 | 19 | - | - | - | - | - | - | - | - | - | - |
| Gjithsej | 2601 | 1069 | 1532 | 2574 | 1056 | - | - | 1 | 1 | 8 | 3 | 9 | 1 | 9 | 4 |

Prej 2601 nxënësve në shkollimin e mesëm të lartë privat, vetëm 9 nxënës vijnë nga bashkësia rome, ashkali dhe egjiptas, dhe vetëm 1 përqind janë nga etnia jo-shqiptare.

Numri i mësimdhënësve në arsimin e mesëm të lartë në shkollat private 2013/2014

Tab 86

Niveli 3

| Komuna | Mësimdhënës | | | | | | | | Në arsimin e përgjithshëm (gjimnaz) | | | | | | | | Mësimdhënës në arsimin profesional | | | | | | | |
|-----------------|-----------------------------------|------------|-----------|-----------|----------------------|------------|----------|----------|-------------------------------------|------------|-----------|-----------|-----------------------------------|-----------|----------|----------|------------------------------------|-----------|-----------|----------|-------------------|-----------|----------|----------|
| | Me përgaditje master-magjistratur | | | | Me arsim universitar | | | | Me arsim të lartë | | | | Me përgaditje master-magjistratur | | | | Me arsim universitar | | | | Me arsim të lartë | | | |
| | Gjithsej | Femra | Gjithsej | Femra | Gjithsej | Femra | Gjithsej | Femra | Gjithsej | Femra | Gjithsej | Femra | Gjithsej | Femra | Gjithsej | Femra | Gjithsej | Femra | Gjithsej | Femra | Gjithsej | Femra | Gjithsej | Femra |
| Gjakovë | 35 | 25 | 1 | - | 33 | 24 | 1 | 1 | 7 | 4 | - | - | 7 | 4 | - | - | 28 | 21 | 1 | - | 26 | 20 | 1 | 1 |
| Lipjan | 53 | 23 | 9 | 3 | 44 | 20 | - | - | 53 | 23 | 9 | 3 | 44 | 20 | - | - | - | - | - | - | - | - | - | - |
| Pejë | 54 | 23 | 8 | 5 | 42 | 14 | 4 | 4 | 33 | 13 | 6 | 3 | 26 | 9 | 1 | 1 | 21 | 10 | 2 | 2 | 16 | 5 | 3 | 3 |
| Prishtinë | 135 | 65 | 52 | 27 | 80 | 37 | 3 | 1 | 100 | 54 | 43 | 23 | 54 | 30 | 3 | 1 | 35 | 11 | 9 | 4 | 26 | 7 | - | - |
| Prizren | 55 | 21 | 6 | 1 | 49 | 20 | - | - | 55 | 21 | 6 | 1 | 49 | 20 | - | - | - | - | - | - | - | - | - | - |
| Ferizaj | 19 | 7 | 6 | - | 13 | 7 | - | - | 15 | 4 | 5 | - | 10 | 4 | - | - | 4 | 3 | 1 | - | 3 | 3 | - | - |
| Gjithsej | 351 | 164 | 82 | 36 | 261 | 122 | 8 | 6 | 263 | 119 | 69 | 30 | 190 | 87 | 4 | 2 | 88 | 45 | 13 | 6 | 71 | 35 | 4 | 4 |

Është me interes të thuhet se prej 351 mësimdhënësve në arsimin e mesëm të lartë privat, 74 përqind janë me arsim universitar, dhe vetëm 2 përqind e kanë të kryer shkollën e lartë.

Numri i mësimeve në arsimin e mesëm të lartë në shkollat private sipas përkatësisë etnike 2013/2014

Tab 87

Niveli 3

| Komuna | Mësimeve në arsimin e mesëm të lartë | | | | | | | | | | | | | | |
|-----------------|--------------------------------------|------------|------------|------------|------------|----------|----------|----------|----------|-----------|-----------|----------------------------|----------|-----------|-----------|
| | Gjithsej | Femra | Meshkuj | Shqiptar | Femra | Serb | Femra | Boshnjak | Femra | Turq | Femra | Rom, Ashkali dhe Egjiptian | Femra | Të tjerë | Femra |
| Gjakovë | 35 | 25 | 10 | 35 | 25 | - | - | - | - | - | - | - | - | - | - |
| Lipjan | 53 | 23 | 30 | 23 | 10 | - | - | - | - | 29 | 13 | - | - | 1 | - |
| Pejë | 54 | 23 | 31 | 54 | 23 | - | - | - | - | - | - | - | - | - | - |
| Prishtinë | 135 | 65 | 70 | 115 | 52 | - | - | - | - | - | - | - | - | 20 | 13 |
| Prizren | 55 | 21 | 34 | 45 | 18 | - | - | - | - | 8 | 2 | - | - | 2 | 1 |
| Ferizaj | 19 | 7 | 12 | 19 | 7 | - | - | - | - | - | - | - | - | - | - |
| Gjithsej | 351 | 164 | 187 | 291 | 135 | - | - | - | - | 37 | 15 | - | - | 23 | 14 |

83 përqind e mësimeve në shkollimin e mesëm të lartë janë të etnisë shqiptare, ndërsa 11 përqind janë të etnisë turke.

Numri i nxënësve që përfunduan në vitin shkollor (qershor / gusht) 2012/2013, arsimi i mesëm i lartë në shkollat private

Tab 88

Niveli 3

| Komuna | Kaluan gjithsej | | | Numri i nxënësve sipas klasave | | | | | | | | Prej tyre | | | |
|-----------|-----------------|---------|----------------|--------------------------------|-----------------|-------|------------------|-------|----------------------|-------|----------|----------------|----------|---------------------|---|
| | | | | | | | | | | | | Morën dëftesën | | Braktisinë shkollën | |
| | Në klasë të X | | Në klasë të XI | | Në klasë të XII | | Në klasë të XIII | | Në klasë të XII-XIII | | | | | | |
| Gjithsej | Femra | Meshkuj | Gjithsej | Femra | Gjithsej | Femra | Gjithsej | Femra | Gjithsej | Femra | Gjithsej | Femra | Gjithsej | Femra | |
| Gjakovë | 646 | 224 | 422 | 323 | 112 | 323 | 112 | - | - | - | - | 71 | 29 | 6 | 3 |
| Lipjan | 940 | 466 | 474 | 470 | 233 | 470 | 233 | - | - | - | - | 151 | 77 | - | - |
| Pejë | 378 | 158 | 220 | 189 | 79 | 178 | 79 | 11 | - | - | - | 47 | 19 | 6 | - |
| Prishtinë | 1972 | 682 | 1290 | 986 | 341 | 949 | 329 | 37 | 12 | - | - | 356 | 121 | - | - |
| Prizren | 1094 | 486 | 608 | 548 | 243 | 546 | 243 | - | - | 2 | - | 159 | 73 | 7 | - |
| Ferizaj | 136 | 44 | 92 | 68 | 22 | 68 | 22 | - | - | - | - | 21 | 8 | 8 | 3 |
| Gjithsej | 5166 | 2060 | 3106 | 2584 | 1030 | 2534 | 1018 | 48 | 12 | 2 | - | 805 | 327 | 27 | 6 |

Në vitin shkollor 2012/2013, 16 përqind nxënës në shkollat e mesme të larta private morën dëftesa, ndërsa 27 e braktisën shkollën.

Numri i nxënësve në përfundim të vitit shkollor, arsimin e mesëm të lartë në shkollat private në gjimnaz (qershor / gusht) 2012/2013

Tab 89

Niveli 3

| Komuna | Kaluan gjithsej | | | Numri i nxënësve sipas klasave në gjimnaze | | | | | | | | Prej tyre | | | |
|-----------|-----------------|-------|----------------|--|-----------------|----------|------------------|----------|----------------------|----------|-------|----------------|-------|---------------------|-------|
| | | | | | | | | | | | | Morën dëftesën | | Braktisinë shkollën | |
| | Në klasë të X | | Në klasë të XI | | Në klasë të XII | | Në klasë të XIII | | Në klasë të XII-XIII | | | | | | |
| | Gjithsej | Femra | Meshkuj | Gjithsej | Femra | Gjithsej | Femra | Gjithsej | Femra | Gjithsej | Femra | Gjithsej | Femra | Gjithsej | Femra |
| Gjakovë | 136 | 62 | 74 | 68 | 31 | 68 | 31 | - | - | - | - | 25 | 12 | 3 | 1 |
| Lipjan | 940 | 466 | 474 | 470 | 233 | 470 | 233 | - | - | - | - | 151 | 77 | - | - |
| Pejë | 298 | 120 | 178 | 149 | 60 | 149 | 60 | - | - | - | - | 47 | 19 | 5 | - |
| Prishtinë | 1088 | 434 | 654 | 544 | 217 | 544 | 217 | - | - | - | - | 218 | 78 | - | - |
| Prizren | 1094 | 486 | 608 | 548 | 243 | 546 | 243 | - | - | 2 | - | 159 | 73 | 7 | - |
| Ferizaj | 64 | 30 | 34 | 32 | 15 | 32 | 15 | - | - | - | - | 11 | 6 | 4 | 2 |
| Gjithsej | 3620 | 1598 | 2022 | 1811 | 799 | 1809 | 799 | - | - | 2 | - | 611 | 265 | 19 | 3 |

Në vitin shkollor 2012/2013 vetëm 17 përqind nxënës në shkollat e mesme të larta private (gjimnaze) kanë marr dëftesa, ndërsa 19 e braktisën.

Numri i nxënësve që përfunduan vitin shkollor 2012/2013, arsimi profesional (qershor / gusht), në shkollat private

Tab 90

Niveli 3

| Komuna | Gjithsej kaluan | | | Numri i nxënësve sipas klasave gjithsej në arsimin e mesëm të lartë në arsimin profesional | | | | | | | | P r e j t y r e | | | |
|-----------|-----------------|-------|----------------|--|-----------------|----------|------------------|----------|----------------------|----------|-------|-----------------|-------|--------------------|-------|
| | | | | | | | | | | | | Morën dëftesën | | Braktisinë shkollë | |
| | Në klasë të X | | Në klasë të XI | | Në klasë të XII | | Në klasë të XIII | | Në klasë të XII-XIII | | | | | | |
| | Gjithsej | Femra | Meshkuj | Gjithsej | Femra | Gjithsej | Femra | Gjithsej | Femra | Gjithsej | Femra | Gjithsej | Femra | Gjithsej | Femra |
| Gjakovë | 510 | 162 | 348 | 255 | 81 | 255 | 81 | - | - | - | - | 46 | 17 | 3 | 2 |
| Lipjan | - | - | - | - | - | - | - | - | - | - | - | - | - | - | - |
| Pejë | 80 | 38 | 42 | 40 | 19 | 29 | 19 | 11 | - | - | - | - | - | 1 | - |
| Prishtinë | 884 | 248 | 636 | 442 | 124 | 405 | 112 | 37 | 12 | - | - | 138 | 43 | - | - |
| Prizren | - | - | - | - | - | - | - | - | - | - | - | - | - | - | - |
| Ferizaj | 72 | 14 | 58 | 36 | 7 | 36 | 7 | - | - | - | - | 10 | 2 | 4 | 1 |
| Gjithsej | 1546 | 462 | 1084 | 773 | 231 | 725 | 219 | 48 | 12 | - | - | 194 | 62 | 8 | 3 |

Në vitin shkollor 2012/2013 ka pasur 13 përqind nxënës që kanë marrë dëftesa, dhe 8 që e kanë braktisur shkollën.

K A P I T U L L I V

Niveli 1+2 - ARSIMI FILLOR DHE I MESEM I ULËT SPECIAL,

Niveli 3 - ARSIMI I MESEM I LARTË SPECIAL

Numri i shkollave, numri i paraleleve, numri i nxënësve dhe arsimtarëve në arsimin fillor dhe të mesëm të ulët special 2013/2014

Tab 91

Niveli 1+2

| Komuna | Numri i shkollave | Numri i paraleleve | Numri i Nxënësve | | | Numri i Arsimtarëve | | |
|-----------------|-------------------|--------------------|------------------|------------|------------|---------------------|------------|-----------|
| | | | Gjithsej | Femra | Meshkuj | Gjithsej | Femra | Meshkuj |
| Deçan | 1 | 2 | 4 | 1 | 3 | 1 | 1 | - |
| Gjakovë | 3 | 7 | 48 | 27 | 21 | 6 | 6 | - |
| Glogoc | - | - | - | - | - | - | - | - |
| Gjilan | 3 | 5 | 27 | 12 | 15 | 7 | 5 | 2 |
| Dragash | - | - | - | - | - | - | - | - |
| Istog | 2 | 3 | 19 | 3 | 16 | 3 | 3 | - |
| Kaçanik | 1 | 2 | 13 | 6 | 7 | 2 | 1 | 1 |
| Klinë | 2 | 3 | 17 | 3 | 14 | 2 | - | 2 |
| Fushë Kosovë | - | - | - | - | - | - | - | - |
| Kamenicë | 1 | 1 | 4 | 2 | 2 | 1 | 1 | - |
| Mitrovicë | 2 | 11 | 47 | 26 | 21 | 14 | 13 | 1 |
| Leposaviq | - | - | - | - | - | - | - | - |
| Lipjan | 2 | 4 | 18 | 8 | 10 | 2 | 2 | - |
| Novobërdë | - | - | - | - | - | - | - | - |
| Obiliq | 1 | 2 | 8 | 4 | 4 | 1 | 1 | - |
| Rahovec | 3 | 6 | 42 | 11 | 31 | 5 | 2 | 3 |
| Pejë | 4 | 9 | 42 | 17 | 25 | 18 | 15 | 2 |
| Podujevë | 1 | 3 | 19 | 10 | 9 | 3 | 3 | - |
| Prishtinë | 2 | 14 | 93 | 46 | 47 | 13 | 12 | 1 |
| Prizren | 4 | 33 | 114 | 42 | 72 | 31 | 23 | 8 |
| Skenderaj | 5 | 10 | 31 | 7 | 24 | 5 | 3 | 2 |
| Shtime | 2 | 4 | 23 | 9 | 14 | 5 | 4 | 1 |
| Shtërpçë | - | - | 13 | 5 | 8 | 2 | 1 | 1 |
| Suharekë | 1 | 1 | - | - | - | - | - | - |
| Ferizaj | 2 | 3 | 23 | 6 | 17 | 6 | 5 | 1 |
| Viti | 1 | 1 | 14 | 6 | 8 | 1 | - | 1 |
| Vushtri | 1 | 2 | 12 | 6 | 6 | 2 | 2 | - |
| Zubin Potok | : | : | : | : | : | : | : | : |
| Zveçan | : | : | : | : | : | : | : | : |
| Malishevë | - | - | - | - | - | - | - | - |
| Junik | 1 | 1 | 4 | 2 | 2 | 1 | 1 | - |
| Mamushë | - | - | - | - | - | - | - | - |
| Hani i Elezit | - | - | - | - | - | - | - | - |
| Graçanicë | - | - | - | - | - | - | - | - |
| Ranillug | - | - | - | - | - | - | - | - |
| Partesh | - | - | - | - | - | - | - | - |
| Klllokot | - | - | - | - | - | - | - | - |
| Gjithsej | 45 | 127 | 635 | 259 | 376 | 131 | 104 | 26 |

Mesatarisht janë 5 nxënës për një edukatorë dhe 41 përqind e nxënësve janë femra në shkollat fillore dhe të mesme të ulëta speciale. Gjersa komuna e Prizrenit ka numrin më të madh të fëmijëve në edukimin special (114), vetëm 37 përqind e nxënësve janë femra. Për dallim nga kjo, komuna e Prishtinës ka 49 përqind (46) femra në shkollat speciale.

Shkollat, paralelet, mësimdhënësit, nxënësit në arsimin fillor dhe të mesëm të ulët special 2013/2014**Tab 92****Niveli 1+2**

| Komuna | Shkollat | Paralelet | Mësimdhënësit | | | | | Nxënësit | | |
|-----------------|-----------|------------|---------------|------------|-----------|------------------|----------------------|------------|------------|------------|
| | | | Gjithsej | Femra | Meshkuj | Më orar të plotë | Më orar të shkurtuar | Gjithsej | Femra | Meshkuj |
| Deçan | 1 | 2 | 1 | 1 | - | 1 | - | 4 | 1 | 3 |
| Gjakovë | 3 | 7 | 6 | 6 | - | 6 | - | 48 | 27 | 21 |
| Gllgovc | - | - | - | - | - | - | - | - | - | - |
| Gjilan | 3 | 5 | 7 | 5 | 2 | 7 | - | 27 | 12 | 15 |
| Dragash | - | - | - | - | - | - | - | - | - | - |
| Istog | 2 | 3 | 3 | 3 | - | 3 | - | 19 | 3 | 16 |
| Kaçanik | 1 | 2 | 2 | 1 | 1 | 2 | - | 13 | 6 | 7 |
| Klinë | 2 | 3 | 2 | - | 2 | 2 | - | 17 | 3 | 14 |
| Fushë Kosovë | - | - | - | - | - | - | - | - | - | - |
| Kamenicë | 1 | 1 | 1 | 1 | - | 1 | - | 4 | 2 | 2 |
| Mitrovicë | 2 | 11 | 14 | 13 | 1 | 14 | - | 47 | 26 | 21 |
| Leposaviq | : | : | : | : | : | : | : | : | : | : |
| Lipjan | 2 | 4 | 2 | 2 | - | 2 | - | 18 | 8 | 10 |
| Novobërdë | - | - | - | - | - | - | - | - | - | - |
| Obiliq | 1 | 2 | 1 | 1 | - | 1 | - | 8 | 4 | 4 |
| Rahovec | 3 | 6 | 5 | 2 | 3 | 5 | - | 42 | 11 | 31 |
| Pejë | 4 | 9 | 18 | 15 | 2 | 18 | - | 42 | 17 | 25 |
| Podujevë | 1 | 3 | 3 | 3 | - | 3 | - | 19 | 10 | 9 |
| Prishtinë | 2 | 14 | 13 | 12 | 1 | 13 | - | 93 | 46 | 47 |
| Prizren | 4 | 33 | 31 | 23 | 8 | 31 | - | 114 | 42 | 72 |
| Skenderaj | 5 | 10 | 5 | 3 | 2 | 5 | - | 31 | 7 | 24 |
| Shtime | 2 | 4 | 5 | 4 | 1 | 5 | - | 23 | 9 | 14 |
| Shtërpçë | - | - | 2 | 1 | 1 | 2 | - | 13 | 5 | 8 |
| Suharekë | 1 | 1 | - | - | - | - | - | - | - | - |
| Ferizaj | 2 | 3 | 6 | 5 | 1 | 6 | - | 23 | 6 | 17 |
| Viti | 1 | 1 | 1 | - | 1 | 1 | - | 14 | 6 | 8 |
| Vushtrri | 1 | 2 | 2 | 2 | - | 2 | - | 12 | 6 | 6 |
| Z.Potoku | : | : | : | : | : | : | - | : | : | : |
| Zveçan | : | : | : | : | : | : | - | : | : | : |
| Malishevë | - | - | - | - | - | - | - | - | - | - |
| Junik | 1 | 1 | 1 | 1 | - | 1 | - | 4 | 2 | 2 |
| Mamushë | - | - | - | - | - | - | - | - | - | - |
| Hani i Elezit | - | - | - | - | - | - | - | - | - | - |
| Graçanicë | - | - | - | - | - | - | - | - | - | - |
| Ranillug | - | - | - | - | - | - | - | - | - | - |
| Partesh | - | - | - | - | - | - | - | - | - | - |
| Kllokot | - | - | - | - | - | - | - | - | - | - |
| Gjithsej | 45 | 127 | 131 | 104 | 26 | 131 | - | 635 | 259 | 376 |

Shumica (79 përqind) e edukatorëve në shkollat fillore dhe të mesme të ulëta speciale janë femra, dhe të gjitha edukatorët punojnë me orar të plotë

Numri i nxënësve në arsimin fillor special sipas moshës 2013/2014

Tab 93

Niveli 1+2

| Komuna | Numri i nxënësve sipas moshës | | | | | | | | | | | | | | | | | | | | Nxënësit | | |
|-----------------|-------------------------------|-----------|---------------------|-----------|---------------------|-----------|---------------------|-----------|---------------------|----------|---------------------|----------|---------------------|----------|---------------------|----------|---------------------|----------|---------------------|----------|------------|------------|------------|
| | 11 vjeç gjithsej | femra | 12 vjeç gjithsej | femra | 13 vjeç gjithsej | femra | 14 vjeç gjithsej | femra | 15 vjeç gjithsej | femra | 16 vjeç gjithsej | femra | 17 vjeç gjithsej | femra | 18 vjeç gjithsej | femra | 19 vjeç gjithsej | femra | 20 vjeç gjithsej | femra | Gjithsej | Femra | Meshkuj |
| Deçan | - | - | - | - | 2 | - | - | - | - | - | - | - | - | - | - | - | - | - | - | - | 2 | - | 2 |
| Gjakovë | 4 | - | 7 | 6 | 5 | 5 | 5 | 2 | 4 | 2 | - | - | - | - | 1 | 1 | - | - | - | - | 28 | 16 | 12 |
| Glllogovc | - | - | - | - | - | - | - | - | - | - | - | - | - | - | - | - | - | - | - | - | - | - | - |
| Gjilan | 15 | 5 | 2 | 1 | 1 | 1 | - | - | 1 | - | - | - | - | - | - | - | - | - | - | - | 19 | 7 | 12 |
| Dragash | - | - | - | - | - | - | - | - | - | - | - | - | - | - | - | - | - | - | - | - | - | - | - |
| Istog | 7 | 1 | 2 | - | 3 | - | 1 | 1 | - | - | 4 | 1 | 2 | - | 1 | 1 | - | - | 2 | - | 15 | 3 | 12 |
| Kaçanik | 2 | 1 | 1 | - | 5 | 3 | 1 | 1 | - | - | - | - | - | - | - | - | - | - | - | - | 9 | 5 | 4 |
| Klinë | 4 | 1 | 1 | - | 4 | - | - | - | 2 | - | - | - | - | - | - | - | - | - | - | - | 11 | 1 | 10 |
| Fushë Kosovë | - | - | - | - | - | - | - | - | - | - | - | - | - | - | - | - | - | - | - | - | - | - | - |
| Kamenicë | 2 | 2 | - | - | - | - | - | - | 1 | - | - | - | - | - | - | - | - | - | - | - | 3 | 2 | 1 |
| Mitrovicë | 11 | 6 | 5 | 2 | 1 | 1 | 6 | - | - | - | - | - | - | - | - | - | - | - | - | - | 23 | 9 | 14 |
| Leposaviq | : | : | : | : | : | : | : | : | : | : | : | : | : | : | : | : | : | : | : | : | : | : | : |
| Lipjan | 3 | 1 | 2 | 2 | - | - | - | - | - | - | - | - | - | - | - | - | - | - | - | - | 5 | 3 | 2 |
| Novobërdë | - | - | - | - | - | - | - | - | - | - | - | - | - | - | - | - | - | - | - | - | - | - | - |
| Obiliq | 3 | 1 | 1 | - | - | - | - | - | - | - | - | - | - | - | - | - | - | - | 1 | 1 | 5 | 2 | 3 |
| Rahovec | 21 | 8 | - | - | 2 | - | - | - | - | - | - | - | - | - | 1 | - | - | - | - | - | 24 | 8 | 16 |
| Pejë | 15 | 7 | 3 | 1 | 2 | 1 | - | - | - | - | 1 | 1 | - | - | - | - | - | - | - | - | 21 | 10 | 11 |
| Podujevë | 9 | 6 | 2 | 1 | 2 | - | 1 | 1 | 1 | 1 | - | - | - | - | - | - | - | - | - | - | 15 | 9 | 6 |
| Prishtinë | 25 | 14 | 13 | 10 | 12 | 6 | 4 | 1 | - | - | 1 | 1 | - | - | - | - | - | - | - | - | 52 | 33 | 21 |
| Prizren | 20 | 6 | 10 | 6 | 10 | 2 | 11 | 4 | 1 | - | 1 | - | 3 | 1 | 1 | - | 2 | 2 | 3 | 1 | 62 | 22 | 40 |
| Skenderaj | 9 | 3 | - | - | 1 | 1 | 1 | - | 3 | 2 | - | - | 1 | - | 1 | - | 1 | - | - | - | 17 | 6 | 11 |
| Shtime | 4 | 3 | - | - | - | - | 2 | 1 | 1 | - | 3 | 1 | 2 | - | - | - | 4 | 2 | 1 | 1 | 17 | 8 | 9 |
| Shtërpocë | : | : | : | : | : | : | : | : | : | : | : | : | : | : | : | : | : | : | : | : | : | : | : |
| Suharekë | 2 | - | 1 | - | 2 | 2 | 1 | - | - | - | 1 | - | 1 | - | - | - | - | - | - | - | 8 | 2 | 6 |
| Ferizaj | 5 | 2 | 8 | 3 | 1 | - | 1 | - | 1 | 1 | 1 | - | - | - | - | - | - | - | - | - | 17 | 6 | 11 |
| Viti | - | - | 4 | 2 | 4 | 1 | 1 | - | - | - | 5 | 3 | - | - | - | - | - | - | - | - | 14 | 6 | 8 |
| Vushtrri | 6 | 5 | - | - | - | - | 1 | - | - | - | 1 | - | - | - | - | - | - | - | - | - | 8 | 5 | 3 |
| Z.Potoku | : | : | : | : | : | : | : | : | : | : | : | : | : | : | : | : | : | : | : | : | : | : | : |
| Zveçan | : | : | : | : | : | : | : | : | : | : | : | : | : | : | : | : | : | : | : | : | : | : | : |
| Malishevë | - | - | - | - | - | - | - | - | - | - | - | - | - | - | - | - | - | - | - | - | - | - | - |
| Junik | - | - | - | - | - | - | - | - | - | - | - | - | - | - | - | - | - | - | - | - | - | - | - |
| Mamushë | - | - | - | - | - | - | - | - | - | - | - | - | - | - | - | - | - | - | - | - | - | - | - |
| Hani i Elezit | - | - | - | - | - | - | - | - | - | - | - | - | - | - | - | - | - | - | - | - | - | - | - |
| Graçanicë | - | - | - | - | - | - | - | - | - | - | - | - | - | - | - | - | - | - | - | - | - | - | - |
| Ranillug | - | - | - | - | - | - | - | - | - | - | - | - | - | - | - | - | - | - | - | - | - | - | - |
| Partesh | - | - | - | - | - | - | - | - | - | - | - | - | - | - | - | - | - | - | - | - | - | - | - |
| Klllokot | - | - | - | - | - | - | - | - | - | - | - | - | - | - | - | - | - | - | - | - | - | - | - |
| Gjithsej | 167 | 72 | 62 | 34 | 55 | 23 | 36 | 11 | 15 | 6 | 18 | 7 | 9 | 1 | 5 | 2 | 7 | 4 | 7 | 3 | 375 | 163 | 214 |

43 përqind nga 375 nxënës në total në shkollat fillore speciale janë femra. 45 përqind e tyre (167) u takojnë grupmoshës 11-12 vjeçare. 1 përqind e totalit të nxënësve në shkollat fillore special nuk janë më fëmijë (d.m.th. nën moshën 18 vjeçare).

Numri i nxënësve në arsimin e mesëm të ulët special sipas moshës 2013/2014

Tab 94

Niveli 1+2

| Komuna | | | | | | | | | | | | | | | | | | | | Nxënësit | | | |
|---------------|---------------------|-------|---------------------|-------|---------------------|-------|---------------------|-------|---------------------|-------|---------------------|-------|---------------------|-------|---------------------|-------|---------------------|-------|------------------------------|----------|----------|-------|---------|
| | 12 vjeç gjithsej | femra | 13 vjeç gjithsej | femra | 14 vjeç gjithsej | femra | 15 vjeç gjithsej | femra | 16 vjeç gjithsej | femra | 17 vjeç gjithsej | femra | 18 vjeç gjithsej | femra | 19 vjeç gjithsej | femra | 20 vjeç gjithsej | femra | 21 e më shumë Gjithsej | femra | Gjithsej | Femra | Meshkuj |
| Deçan | - | - | - | - | - | - | 2 | 1 | - | - | - | - | - | - | - | - | - | - | - | - | 2 | 1 | 1 |
| Gjakovë | 1 | - | - | - | 2 | 1 | 5 | 4 | 6 | 2 | 3 | 3 | 2 | 1 | - | - | - | - | 2 | 1 | 20 | 11 | 9 |
| Glllogovc | - | - | - | - | - | - | - | - | - | - | - | - | - | - | - | - | - | - | - | - | - | - | - |
| Gjilan | - | | 1 | 1 | 1 | 1 | 2 | 2 | 1 | - | 2 | 1 | - | - | 1 | - | - | - | - | - | 8 | 5 | 3 |
| Dragash | - | - | - | - | - | - | - | - | - | - | - | - | - | - | - | - | - | - | - | - | - | - | - |
| Istog | - | - | - | - | - | - | 1 | - | 1 | - | - | - | - | - | - | - | 1 | - | 1 | - | 4 | - | 4 |
| Kaçanik | - | - | - | - | 2 | 1 | 1 | - | 1 | - | - | - | - | - | - | - | - | - | - | - | 4 | 1 | 3 |
| Klinë | 1 | - | - | - | 1 | 1 | 2 | 2 | - | - | 2 | 1 | 2 | - | - | - | - | - | 2 | - | 10 | 4 | 6 |
| Fushë Kosovë | - | - | - | - | - | - | - | - | - | - | - | - | - | - | - | - | - | - | - | - | - | - | - |
| Kamenicë | - | - | - | - | - | - | 1 | - | - | - | - | - | - | - | - | - | - | - | - | - | 1 | - | 1 |
| Mitrovicë | - | - | - | - | 9 | 5 | 6 | 1 | 2 | - | - | - | - | - | 6 | 3 | - | - | - | - | 23 | 9 | 14 |
| Leposaviq | : | : | : | : | : | : | : | : | : | : | : | : | : | : | : | : | : | : | : | : | : | : | : |
| Lipjan | - | - | 3 | 1 | 3 | - | 3 | 1 | 1 | 1 | 2 | 1 | 1 | 1 | - | - | - | - | - | - | 13 | 5 | 8 |
| Novobërdë | - | - | - | - | - | - | - | - | - | - | - | - | - | - | - | - | - | - | - | - | - | - | - |
| Obiliq | - | - | - | - | 1 | - | - | - | 2 | 2 | - | - | - | - | - | - | - | - | - | - | 3 | 2 | 1 |
| Rahovec | 8 | 3 | 5 | - | 1 | - | - | - | - | - | 1 | - | - | - | - | - | - | - | - | - | 15 | 3 | 12 |
| Pejë | - | - | 3 | - | 5 | 1 | 2 | 1 | 4 | - | 2 | 1 | 2 | 1 | 2 | 2 | 1 | 1 | - | - | 21 | 7 | 14 |
| Podujevë | - | - | 1 | 1 | - | - | - | - | - | - | - | - | - | - | - | - | - | - | - | - | - | - | - |
| Prishtinë | 4 | 1 | 6 | 1 | 8 | 4 | 7 | 3 | 11 | 5 | 6 | 5 | 1 | 1 | - | - | 1 | - | - | - | 45 | 20 | 25 |
| Prizren | 6 | 2 | 13 | 3 | 7 | 5 | 5 | 1 | 2 | 2 | 3 | 3 | 4 | 1 | - | - | 3 | 1 | 6 | 2 | 52 | 20 | 32 |
| Skenderaj | - | - | - | - | 1 | - | 4 | - | - | - | 1 | - | 2 | - | 2 | 1 | 1 | - | 3 | - | 14 | 1 | 13 |
| Shtime | - | - | 2 | - | - | - | 3 | 1 | - | - | - | - | 1 | - | - | - | - | - | - | - | 6 | 1 | 5 |
| Shtërpcë | - | - | - | - | - | - | - | - | - | - | - | - | - | - | - | - | - | - | - | - | - | - | - |
| Suharekë | - | - | - | - | 1 | 1 | - | - | - | - | 1 | - | - | - | - | - | 1 | 1 | 2 | 1 | 5 | 3 | 2 |
| Ferizaj | - | - | 1 | - | - | - | 2 | - | - | - | - | - | 1 | - | 1 | - | 1 | - | - | - | 6 | - | 6 |
| Viti | - | - | - | - | - | - | - | - | - | - | - | - | - | - | - | - | - | - | - | - | - | - | - |
| Vushtrri | - | - | - | - | - | - | 2 | - | - | - | 1 | - | - | - | 1 | 1 | - | - | - | - | 4 | 1 | 3 |
| Z.Potoku | : | : | : | : | : | : | : | : | : | : | : | : | : | : | : | : | : | : | : | : | : | : | : |
| Zveçan | : | : | : | : | : | : | : | : | : | : | : | : | : | : | : | : | : | : | : | : | : | : | : |
| Malishevë | - | - | - | - | - | - | - | - | - | - | - | - | - | - | - | - | - | - | - | - | - | - | - |
| Junik | 1 | 1 | - | - | 1 | 1 | - | - | - | - | 1 | - | - | - | 1 | - | - | - | - | - | 4 | 2 | 2 |
| Mamushë | - | - | - | - | - | - | - | - | - | - | - | - | - | - | - | - | - | - | - | - | - | - | - |
| Hani i Elezit | - | - | - | - | - | - | - | - | - | - | - | - | - | - | - | - | - | - | - | - | - | - | - |
| Graçanicë | : | : | : | : | : | : | : | : | : | : | : | : | : | : | : | : | : | : | : | : | : | : | : |
| Ranillug | - | - | - | - | - | - | - | - | - | - | - | - | - | - | - | - | - | - | - | - | - | - | - |
| Partesh | - | - | - | - | - | - | - | - | - | - | - | - | - | - | - | - | - | - | - | - | - | - | - |
| Kllokot | - | - | - | - | - | - | - | - | - | - | - | - | - | - | - | - | - | - | - | - | - | - | - |
| Gjithsej | 21 | 7 | 35 | 7 | 43 | 21 | 48 | 17 | 31 | 12 | 25 | 15 | 16 | 5 | 14 | 7 | 9 | 3 | 16 | 4 | 260 | 96 | 164 |

37 përqind nga 260 nxënës në total në shkollat e mesme të ulëta special janë femra. 8 përqind e tyre (21) u takojnë grupmoshës 12 vjeçare.

Numri i shkollave, numri i nxënësve, i mësimdhënësve në shkollat e mesme të larta speciale 2013/2014**Tab 95****Niveli 3**

| Komuna | Nr. i shkollave | Numri i Nxënësve | | | Numri i Arsimitarëve | | | | |
|-----------------|-----------------|------------------|-----------|-----------|----------------------|-----------|-----------|------------------|----------------------|
| | | Gjithsej | Femra | Meshkuj | Gjithsej | Femra | Meshkuj | Me orar të plotë | Me orar të shkurtuar |
| Prishtinë | 1 | 56 | 27 | 29 | 5 | 5 | - | 5 | - |
| Mitrovicë | 1 | 22 | 10 | 12 | 4 | 4 | - | 4 | - |
| Pejë | 1 | 15 | 5 | 10 | 6 | 3 | 3 | 6 | - |
| Prizren | 2 | 54 | 17 | 37 | 25 | 15 | 10 | 25 | - |
| Gjithsej | 5 | 147 | 59 | 88 | 40 | 27 | 13 | 40 | - |

40 përqind nga 147 nxënës në total në shkollat e mesme të larta speciale janë ferma. Mesatarisht janë 3 nxënës për edukator dhe 68 përqind e edukatorëve janë femra.

K A P I T U L L I VI

Niveli 5+6 – STATISTIKAT PËR ARSIMIN UNIVERSITAR

Numri i studentëve të regjistruar për herë të parë në Universitetin e Prishtinës 2013/2014

Tab 96

Niveli 5+6

| Fakulteti | Viti i I | | Viti i II | | Viti i III | | Viti i IV | | Viti i V | | Viti i VI | | Gjithsej | Femra | Meshkuj |
|-------------------|--------------|-------------|-------------|-------------|-------------|-------------|-------------|-------------|------------|------------|------------|------------|--------------|--------------|--------------|
| | Gjithsej | Femra | Gjithsej | Femra | Gjithsej | Femra | Gjithsej | Femra | Gjithsej | Femra | Gjithsej | Femra | | | |
| Filozofik | 1320 | 766 | 923 | 606 | 714 | 474 | - | - | - | - | - | - | 2957 | 1846 | 1111 |
| SHMN | 1180 | 658 | 491 | 270 | 303 | 158 | 133 | 57 | - | - | - | - | 2107 | 1143 | 964 |
| Filologjisë | 1305 | 899 | 568 | 450 | 499 | 402 | 178 | 150 | - | - | - | - | 2550 | 1901 | 649 |
| Juridik | 1590 | 832 | 883 | 495 | 588 | 430 | 615 | 344 | - | - | - | - | 3676 | 2101 | 1575 |
| Ekonomik | 2796 | 1169 | 2070 | 1050 | 2066 | 1168 | - | - | - | - | - | - | 6932 | 3387 | 3545 |
| Ndërt.&Arkite. | 451 | 90 | 327 | 100 | 343 | 82 | 82 | 49 | - | - | - | - | 1203 | 321 | 882 |
| Inxh.Ele.Kompju. | 728 | 200 | 273 | 112 | 274 | 95 | - | - | - | - | - | - | 1275 | 407 | 868 |
| Inxh. Mekanike | 357 | 22 | 134 | 24 | 104 | 15 | 104 | 15 | - | - | - | - | 699 | 76 | 623 |
| Mjekësisë | 750 | 523 | 1108 | 744 | 702 | 462 | 324 | 189 | 316 | 153 | 300 | 156 | 3500 | 2227 | 1273 |
| Arteve | 249 | 121 | 131 | 76 | 124 | 67 | 137 | 80 | - | - | - | - | 641 | 344 | 297 |
| Bujqësisë | 589 | 128 | 178 | 46 | 93 | 22 | 30 | 1 | 22 | 2 | - | - | 912 | 199 | 713 |
| Xehet.meta.Mit. | - | - | - | - | - | - | - | - | - | - | - | - | - | - | - |
| Kultu.Fiz.Sportit | 225 | 38 | 176 | 28 | 124 | 24 | 127 | 20 | - | - | - | - | 652 | 110 | 542 |
| Edukimit | 1313 | 1164 | 269 | 258 | 291 | 273 | 465 | 382 | - | - | - | - | 2338 | 2077 | 261 |
| Mitrovicë | - | - | - | - | - | - | - | - | - | - | - | - | - | - | - |
| SHTA Ferizaj | 293 | 87 | 67 | 31 | 58 | 28 | - | - | - | - | - | - | 418 | 146 | 272 |
| Gjithsej | 13146 | 6697 | 7598 | 4290 | 6283 | 3700 | 2195 | 1287 | 338 | 155 | 300 | 156 | 29860 | 16285 | 13575 |

Burimi : UNIVERSITETI I PRISHTINËS - ADMINISTRATA QENDRORE

55 përqind nga 34930 studentë në total të regjistruar për herë të parë në Universitetin e Prishtinës në vitin akademik 2012/2013 janë femra

Numri i studentëve në Universitetin e Prishtinës në vitin akademik 2013/2014**Tab 97****Niveli 5+6**

| Fakulteti | Gj i t h s e j | | |
|-------------------|----------------|--------------|--------------|
| | Femra | Meshkuj | Gjithsej |
| Filozofik | 2717 | 1698 | 4415 |
| SHMN | 2497 | 784 | 3281 |
| Filologjisë | 2642 | 929 | 3571 |
| Juridik | 3016 | 2453 | 5469 |
| Ekonomik | 5232 | 5763 | 10995 |
| Ndërt.&Arkite. | 549 | 1587 | 2136 |
| Inxh.Ele.Kompju. | 730 | 1669 | 2399 |
| Inxh. Mekanike | 146 | 992 | 1138 |
| Mjekësisë | 2806 | 1732 | 4538 |
| Arteve | 344 | 297 | 641 |
| Bujqësisë | 263 | 892 | 1155 |
| Xehet.meta.Mit. | 210 | 389 | 599 |
| Kultu.Fiz.Sportit | 131 | 715 | 846 |
| Edukimit | 3114 | 493 | 3607 |
| SHTA Mitrovicë | 204 | 424 | 628 |
| SHTA Ferizaj | 160 | 301 | 461 |
| Gjithsej | 24761 | 21118 | 45879 |

Burimi : UNIVERSITETI I PRISHTINËS - ADMINISTRATA QENDRORE

54 përqind nga 45879 studentë në total në vitin akademik 2013/2014 në Universitetin e Prishtinës janë femra.

Numri i studentëve sipas përkatësisë nacionale që studiojnë në Universitetin e Prishtinës në vitin akademik 2013/2014
Tab 98**Niveli 5+6**

| Fakulteti | Shqiptarë | | Boshnjakë | | Turq | | RAE | | Të tjerë | | Gjithsej | | |
|-------------------|--------------|--------------|-----------|-----------|------------|-----------|-----------|-----------|----------|----------|--------------|--------------|--------------|
| | Gjithsej | Femra | Gjithsej | Femra | Gjithsej | Femra | Gjithsej | Femra | Gjithsej | Femra | Gjithsej | Femra | Meshkuj |
| Filozofik | 4400 | 2710 | 4 | 3 | 7 | 3 | 4 | 1 | - | - | 4415 | 2717 | 1698 |
| SHMN | 3279 | 2497 | - | - | 2 | - | - | - | - | - | 3281 | 2497 | 784 |
| Filologjisë | 3499 | 2594 | 11 | 10 | 60 | 38 | 1 | - | - | - | 3571 | 2642 | 929 |
| Juridik | 5453 | 3009 | 8 | 5 | 5 | 2 | 3 | - | - | - | 5469 | 3016 | 2453 |
| Ekonomik | 10934 | 5204 | 20 | 11 | 28 | 12 | 11 | 3 | 2 | 2 | 10995 | 5232 | 5763 |
| Ndërt.&Arkite. | 2124 | 546 | 9 | 1 | 3 | 2 | - | - | - | - | 2136 | 549 | 1587 |
| Inxh.Ele.Kompju. | 2388 | 728 | - | 1 | 4 | - | 2 | 1 | - | - | 2399 | 730 | 1669 |
| Inxh. Mekanike | 1138 | 146 | - | - | - | - | - | - | - | - | 1138 | 146 | 992 |
| Mjekësisë | 4472 | 2773 | 23 | 9 | 28 | 16 | 11 | 6 | 4 | 2 | 4538 | 2806 | 1732 |
| Arteve | 631 | 341 | - | - | 10 | 3 | - | - | - | - | 641 | 344 | 297 |
| Bujqësisë | 1155 | 263 | - | - | - | - | - | - | - | - | 1155 | 263 | 892 |
| Xehet.meta.Mit. | 599 | 210 | - | - | - | - | - | - | - | - | 599 | 210 | 389 |
| Kultu.Fiz.Sportit | 841 | 130 | 3 | - | 2 | 1 | - | - | - | - | 846 | 131 | 715 |
| Edukimit | 3601 | 3109 | - | - | 3 | 2 | 3 | 3 | - | - | 3607 | 3114 | 493 |
| SHTA Mitrovicë | 628 | 204 | - | - | - | - | - | - | - | - | 628 | 204 | 424 |
| SHTA Ferizaj | 460 | 159 | - | - | - | - | 1 | 1 | - | - | 461 | 160 | 301 |
| Gjithsej | 45602 | 24623 | 78 | 40 | 152 | 79 | 36 | 15 | 6 | 4 | 45879 | 24761 | 21118 |

Burimi : UNIVERSITETI I PRISHTINËS - ADMINISTRATA QENDRORE

Vetëm 1 përqind nga 45879 studentë në tërësi në vitin akademik 2013/2014 në Universitetin e Prishtinës janë minoritete etnike.

Stafi Akademik sipas fakulteteve në Universitetin e Prishtinës 2013/2014**Tab 99****Niveli 5+6**

| Fakulteti | Femra | Meshkuj | Gjithsej |
|-------------------|------------|------------|-------------|
| Filozofik | 15 | 39 | 54 |
| SHMN | 20 | 80 | 100 |
| Filologjisë | 36 | 39 | 75 |
| Juridik | 19 | 48 | 67 |
| Ekonomik | 25 | 40 | 65 |
| Ndërt.&Arkite. | 14 | 30 | 44 |
| Inxh.Ele.Kompju. | 9 | 27 | 36 |
| Inxh. Mekanike | 3 | 37 | 40 |
| Mjekësisë | 115 | 163 | 278 |
| Arteve | 29 | 63 | 92 |
| Bujqësisë | 7 | 37 | 44 |
| Xehet.meta.Mit. | - | - | - |
| Kultu.Fiz.Sportit | 3 | 21 | 24 |
| Edukimit | 30 | 39 | 69 |
| SHTA Mitrovicë | - | - | - |
| SHTA Ferizaj | 3 | 16 | 19 |
| Gjithsej | 328 | 679 | 1007 |

Burimi : UNIVERSITETI I PRISHTINËS - ADMINISTRATA QENDRORE

Në Universitetin e Prishtinës janë 1007 Profesor, prej tyre 33 përqind janë femra dhe 67 përqind janë meshkuj.

Numri i studentëve të diplomuar në periudhën 2012/2013 sipas Deklaratës së Bolonjës në Universitetin e Prishtinës
Tab 100**Niveli 5+6**

| Fakulteti | Femra | Meshkuj | Gjithsej |
|-------------------|-------------|-------------|-------------|
| Filozofik | 397 | 264 | 661 |
| SHMN | 94 | 150 | 244 |
| Filologjisë | 298 | 167 | 465 |
| Juridik | - | - | - |
| Ekonomik | 681 | 486 | 1167 |
| Ndërt.&Arkite. | 47 | 114 | 161 |
| Inxh.Ele.Kompju. | 54 | 97 | 151 |
| Inxh. Mekanike | 17 | 79 | 96 |
| Mjekësisë | 154 | 129 | 283 |
| Arteve | 39 | 47 | 86 |
| Bujqësisë | 24 | 70 | 94 |
| Xehet.meta.Mit. | 29 | 53 | 82 |
| Kultu.Fiz.Sportit | 16 | 67 | 83 |
| Edukimit | 245 | 68 | 313 |
| SHTA Mitrovicë | 32 | 43 | 75 |
| SHTA Ferizaj | 13 | 34 | 47 |
| Gjithsej | 2140 | 1868 | 4008 |

Burimi : UNIVERSITETI I PRISHTINËS - ADMINISTRATA QENDRORE

4008 studentë kanë diplomuar në nivelin Bachelor të studimeve në vitin akademik 2012/2013 në Universitetin e Prishtinës. Femrat përbëjnë 53 përqind të të diplomuarve.

Numri i kandidatëve të diplomuar në studimet Master 2012/2013 në Universitetin e Prishtinës**Tab 101****Niveli 5+6**

| Fakulteti | Femra | Meshkuj | Gjithsej |
|-------------------|------------|------------|------------|
| Filozofik | 35 | 61 | 96 |
| SHMN | 45 | 40 | 85 |
| Filologjisë | - | - | - |
| Juridik | 94 | 130 | 224 |
| Ekonomik | 83 | 79 | 162 |
| Ndërt.&Arkite. | 2 | 4 | 6 |
| Inxh.Ele.Kompju. | 0 | 9 | 9 |
| Inxh. Mekanike | 10 | 24 | 34 |
| Mjekësisë | - | - | - |
| Arteve | 25 | 25 | 50 |
| Bujqësisë | 8 | 17 | 25 |
| Xehet.meta.Mit. | 3 | 9 | 12 |
| Kultu.Fiz.Sportit | 8 | 22 | 30 |
| Edukimit | 36 | 13 | 49 |
| SHAB Pejë | - | - | - |
| SHTA Mitrovicë | 3 | 15 | 18 |
| SHTA Ferizaj | - | 1 | 1 |
| Gjithsej | 352 | 449 | 801 |

Burimi : UNIVERSITETI I PRISHTINËS - ADMINISTRATA QENDRORE

Në vitin akademik 2012/2013 , 801 studentë në total kanë diplomuar në nivelin master të studimeve në Universitetin e Prishtinës. Femrat përbëjnë 44 përqind të diplomuarve në nivelin master në krahasim me 53 përqind të femrave të diplomuara në nivelin Bachelor të studimeve

Numri i studentëve të regjistruar në studime posdiplomike, Master sipas gjinisë dhe viteve të studimeve për vitin akademik 2013/2014 në Universitetin e Prishtinës

Tab 102

Niveli 5+6

| Fakulteti | Gjinia | Viti i studimeve | | | | | | Gjithsej | | |
|---|-----------------|------------------|--------------|-------------|------------------|--------------|-------------|------------------|--------------|--------------|
| | | Viti I | | | Viti II | | | | | |
| | | Për herë të parë | Përsëritësit | Gjithsej | Për herë të parë | Përsëritësit | Gjithsej | Për herë të parë | Përsëritësit | Gjithsej |
| Filozofik | Femra | 150 | 3 | 153 | 192 | 6 | 198 | 342 | 9 | 351 |
| | Gjithsej | 284 | 3 | 287 | 240 | 10 | 250 | 524 | 13 | 537 |
| SHMN | Femra | 53 | 49 | 102 | 50 | 148 | 198 | 103 | 197 | 300 |
| | Gjithsej | 103 | 110 | 213 | 139 | 337 | 476 | 242 | 447 | 689 |
| Filologjisë | Femra | 109 | 106 | 215 | 68 | 37 | 105 | 177 | 143 | 320 |
| | Gjithsej | 159 | 138 | 297 | 100 | 59 | 159 | 259 | 197 | 456 |
| Juridik | Femra | 177 | - | 177 | - | 20 | 20 | 177 | 20 | 197 |
| | Gjithsej | 357 | - | 357 | - | 54 | 54 | 357 | 54 | 411 |
| Ekonomik | Femra | 409 | 30 | 439 | 562 | 887 | 1449 | 971 | 917 | 1888 |
| | Gjithsej | 717 | 61 | 778 | 940 | 1569 | 2509 | 1657 | 1630 | 3287 |
| Ndërtimtari dhe Arkitekturë | Femra | 28 | - | 28 | 17 | 24 | 41 | 45 | 24 | 69 |
| | Gjithsej | 93 | - | 93 | 51 | 280 | 331 | 144 | 280 | 424 |
| Inxhinierisë Elektrike dhe Kompjuterike | Femra | 28 | 1 | 29 | 23 | 47 | 70 | 51 | 48 | 99 |
| | Gjithsej | 101 | 2 | 103 | 54 | 172 | 226 | 155 | 174 | 329 |
| Inxhinierisë Mekanike | Femra | 14 | - | 14 | 13 | 9 | 22 | 27 | 9 | 36 |
| | Gjithsej | 89 | 1 | 90 | 66 | 31 | 97 | 155 | 32 | 187 |
| Arteve | Femra | 62 | - | 62 | 42 | - | 42 | 104 | - | 104 |
| | Gjithsej | 136 | - | 136 | 129 | - | 129 | 265 | - | 265 |
| Bujqësisë dhe Veterinarisë | Femra | 18 | - | 18 | 22 | - | 22 | 40 | - | 40 |
| | Gjithsej | 60 | 1 | 61 | 48 | - | 48 | 108 | 1 | 109 |
| Gjeoshkencave dhe Teknomolgisë në Mitrovicë | Femra | - | - | - | - | - | - | - | - | - |
| | Gjithsej | - | - | - | - | - | - | - | - | - |
| Edukimit | Femra | 113 | - | 113 | - | - | - | 113 | - | 113 |
| | Gjithsej | 143 | - | 143 | - | - | - | 143 | - | 143 |
| SHTA Mitrovicë | Femra | - | - | - | - | - | - | - | - | - |
| | Gjithsej | - | - | - | - | - | - | - | - | - |
| GJITHSEJ | Femra | 1161 | 189 | 1350 | 989 | 1178 | 2167 | 2150 | 1367 | 3517 |
| | Gjithsej | 4564 | 694 | 5258 | 3745 | 4868 | 8613 | 8309 | 5562 | 13871 |

Burimi : UNIVERSITETI I PRISHTINËS - ADMINISTRATA QENDRORE

25 përqind nga 3517 studentë në total të regjistruar në nivelin master të studimeve në vitin akademik 2013/2014 ishin femra. Përderisa në vitin e parë të studimit ishin 27 përqind femra, në vitin e dytë të studimit në nivelin master ka vetëm 25 përqind femra të regjistruara.

Numri i studentëve të regjistruar për herë të parë në Universitetin e Pejës 2013/2014**Tab 103****Niveli 5+6**

| Fakulteti | Viti i I | | Viti i II | | Viti i III | | Viti i IV | | Viti i V | | Viti i VI | | Gjithsej | Femra | Meshkuj |
|----------------------|-------------|------------|-------------|------------|------------|------------|------------|------------|----------|----------|-----------|----------|-------------|-------------|-------------|
| | Gjithsej | Femra | Gjithsej | Femra | Gjithsej | Femra | Gjithsej | Femra | Gjithsej | Femra | Gjithsej | Femra | | | |
| Biznesit | 720 | 371 | 639 | 344 | 596 | 335 | - | - | - | - | - | - | 1955 | 1050 | 905 |
| Juridik | 509 | 260 | 371 | 202 | 236 | 155 | 214 | 133 | - | - | - | - | 1330 | 750 | 580 |
| Men.Tur.Hot.dhe Mje. | 290 | 99 | 189 | 80 | 143 | 56 | - | - | - | - | - | - | 622 | 235 | 387 |
| Agrobiznesit | 93 | 35 | 57 | 20 | - | - | - | - | - | - | - | - | 150 | 55 | 95 |
| Arteve | 38 | 12 | 35 | 12 | - | - | - | - | - | - | - | - | 73 | 24 | 49 |
| Gjithsej | 1650 | 777 | 1291 | 658 | 975 | 546 | 214 | 133 | - | - | - | - | 4130 | 2114 | 2016 |

Burimi : UNIVERSITETI I PEJËS

51 përqind nga 4130 studentë në total të regjistruar për herë të parë në Universitetin e Pejës në vitin akademik 2013/2014 janë femra dhe 49 përqind janë meshkuj

Numri i studentëve në Universitetin e Pejës në vitin akademik 2013/2014**Tab 104****Niveli 5+6**

| Fakulteti | Gj i t h s e j | | |
|---------------------|----------------|-------------|-------------|
| | Femra | Meshkuj | Gjithsej |
| Biznesit | 1050 | 905 | 1955 |
| Juridik | 750 | 580 | 1330 |
| Men.Tur.Hot.dheMje. | 235 | 387 | 622 |
| Agrobiznesit | 55 | 95 | 150 |
| Arteve | 24 | 49 | 73 |
| Gjithsej | 2114 | 2016 | 4130 |

Burimi : UNIVERSITETI I PEJËS

51 përqind nga 4130 studentë në total në vitin akademik 2013/2014 në Universitetin e Pejës janë femra.

Numri i studentëve sipas përkatësisë nacionale që studiojnë në Universitetin e Pejës në vitin akademik 2013/2014
Tab 105**Niveli 5+6**

| Fakulteti | Shqiptarë | | Boshnjakë | | Turq | | RAE | | Të tjerë | | Gjithsej | | |
|---------------------|-------------|-------------|------------|-----------|----------|----------|-----------|-----------|----------|----------|-------------|-------------|-------------|
| | Gjithsej | Femra | Gjithsej | Femra | Gjithsej | Femra | Gjithsej | Femra | Gjithsej | Femra | Gjithsej | Femra | Meshkuj |
| Biznesit | 1801 | 990 | 144 | 56 | - | - | 10 | 4 | - | - | 1955 | 1050 | 905 |
| Juridik | 1316 | 745 | 5 | 2 | 1 | - | 7 | 3 | 1 | - | 1330 | 750 | 580 |
| Men.Tur.Hot.dheMje. | 611 | 230 | - | - | - | - | 11 | 5 | - | - | 622 | 235 | 387 |
| Agrobiznesit | 149 | 54 | - | - | - | - | 1 | 1 | - | - | 150 | 55 | 95 |
| Arteve | 73 | 23 | - | - | - | - | 1 | 1 | - | - | 73 | 24 | 49 |
| Gjithsej | 3950 | 2042 | 149 | 58 | 1 | - | 30 | 14 | 1 | - | 4130 | 2114 | 2016 |

Burimi : UNIVERSITETI I PEJËS

Vetëm 4 përqind nga 4130 studentë në tërësi në vitin akademik 2013/2014 në Universitetin e Pejës janë minoritete etnike.

Stafi Akademik sipas fakulteteve në Universitetin e Pejës 2013/2014
Tab 106**Niveli 5+6**

| Fakulteti | Femra | Meshkuj | Gjithsej |
|----------------------|-----------|------------|------------|
| Biznesit | 22 | 32 | 54 |
| Juridik | 13 | 15 | 28 |
| Men.Tur.Hot.dhe Mje. | 2 | 25 | 27 |
| Agrobiznesit | 8 | 28 | 36 |
| Arteve | 12 | 8 | 20 |
| Gjithsej | 57 | 108 | 165 |

Burimi : UNIVERSITETI I PEJËS

Janë gjithsej 165 profesor në Universitetin e Pejës, ku prej tyre 35 përqind janë femra dhe 65 përqind janë meshkuj

Numri i studentëve të regjistruar për herë të parë në Universitetin e Gjilanit 2013/2014**Tab 107****Niveli 5+6**

| Fakulteti | Viti i I | | Viti i II | | Viti i III | | Viti i IV | | Viti i V | | Viti i VI | | Gjithsej | Femra | Meshkuj |
|-----------------|-------------|------------|-----------|-------|------------|-------|-----------|-------|----------|-------|-----------|-------|-------------|------------|------------|
| | Gjithsej | Femra | Gjithsej | Femra | Gjithsej | Femra | Gjithsej | Femra | Gjithsej | Femra | Gjithsej | Femra | | | |
| Edukim | 331 | 297 | - | - | - | - | - | - | - | - | - | - | 331 | 297 | 34 |
| Ekonomik | 717 | 288 | - | - | - | - | - | - | - | - | - | - | 717 | 288 | 429 |
| Juridik | 514 | 247 | - | - | - | - | - | - | - | - | - | - | 514 | 247 | 267 |
| Gjithsej | 1562 | 832 | - | - | - | - | - | - | - | - | - | - | 1562 | 832 | 730 |

Burimi : UNIVERSITETI I GJILANIT

53 përqind nga 1562 studentë në total në vitin akademik 2013/2014 në Universitetin e Gjilanit janë femra, dhe 47 përqind janë meshkuj të cilët janë regjistruar për herë të parë në Universitetin e Gjilanit.

Numri i studentëve në Universitetin e Gjilanit në vitin akademik 2013/2014**Tab 108****Niveli 5+6**

| Fakulteti | Gj i t h s e j | | |
|-----------------|----------------|------------|-------------|
| | Femra | Meshkuj | Gjithsej |
| Edukim | 297 | 34 | 331 |
| Ekonomik | 288 | 429 | 717 |
| Juridik | 247 | 267 | 514 |
| Gjithsej | 832 | 730 | 1562 |

Burimi : UNIVERSITETI I GJILANIT

53 përqind nga 1562 studentë në total në vitin akademik 2013/2014 në Universitetin e Gjilanit janë femra, dhe 47 përqind janë meshkuj.

Numri i studentëve sipas përkatësisë nacionale që studiojnë në Universitetin e Gjilanit në vitin akademik 2013/2014
Tab 109**Niveli 5+6**

| Fakulteti | Shqiptarë | | Boshnjakë | | Turq | | RAE | | Të tjerë | | Gjithsej | | |
|-----------------|-------------|------------|-----------|----------|----------|----------|----------|----------|------------|-----------|-------------|------------|------------|
| | Gjithsej | Femra | Gjithsej | Femra | Gjithsej | Femra | Gjithsej | Femra | Gjithsej | Femra | Gjithsej | Femra | Meshkuj |
| Edukim | 280 | 273 | - | - | - | - | - | - | 27 | 24 | 331 | 297 | 34 |
| Ekonomik | 677 | 268 | - | - | 2 | 2 | - | - | 38 | 18 | 717 | 288 | 429 |
| Juridik | 433 | 217 | - | - | 2 | 1 | - | - | 50 | 29 | 514 | 247 | 267 |
| Gjithsej | 1390 | 758 | - | - | 4 | 3 | - | - | 115 | 71 | 1562 | 832 | 730 |

Burimi : UNIVERSITETI I GJILANIT

Vetëm 8 përqind nga 1562 studentë në tërësi në vitin akademik 2013/2014 në Universitetin e Gjilanit janë minoritete etnike.

Stafi Akademik sipas fakulteteve në Universitetin e Gjilanit 2013/2014
Tab 110**Niveli 5+6**

| Fakulteti | Femra | Meshkuj | Gjithsej |
|----------------------|-----------|-----------|------------|
| Edukim | 14 | 18 | 32 |
| Ekonomik | 11 | 31 | 42 |
| Juridik | 4 | 15 | 19 |
| Shkenca Kompjuterike | 3 | 5 | 8 |
| Gjithsej | 32 | 69 | 101 |

Burimi : UNIVERSITETI I GJILANIT

Janë gjithsej 101 profesor në Universitetin e Gjilanit, ku prej tyre 32 përqind janë femra dhe 68 përqind janë meshkuj

Numri i studentëve të regjistruar për herë të parë në Universitetin e Gjakovës 2013/2014
Tab 111**Niveli 5+6**

| Fakulteti | Viti i I | | Viti i II | | Viti i III | | Viti i IV | | Viti i V | | Viti i VI | | Gjithsej | Femra | Meshkuj |
|-----------------|------------|------------|-----------|-------|------------|-------|-----------|-------|----------|-------|-----------|-------|------------|------------|------------|
| | Gjithsej | Femra | Gjithsej | Femra | Gjithsej | Femra | Gjithsej | Femra | Gjithsej | Femra | Gjithsej | Femra | | | |
| Edukim | 320 | 283 | - | - | - | - | - | - | - | - | - | - | 320 | 283 | 37 |
| Filologjisë | 138 | 85 | - | - | - | - | - | - | - | - | - | - | 138 | 85 | 53 |
| Mjekësisë | 127 | 107 | - | - | - | - | - | - | - | - | - | - | 127 | 107 | 20 |
| Gjithsej | 585 | 475 | - | - | - | - | - | - | - | - | - | - | 585 | 475 | 110 |

Burimi : UNIVERSITETI I GJAKOVËS

81 përqind nga 585 studentë në total në vitin akademik 2013/2014 në Universitetin e Gjakovës janë femra, dhe vetëm 19 përqind janë meshkuj të cilët janë regjistruar për herë të parë në Universitetin e Gjakovës.

Numri i Studentëve në Universitetin e Gjakovës, viti akademik 2013/2014
Tab 112**Niveli 5+6**

| Fakulteti | Gj i t h s e j | | |
|-----------------|----------------|------------|------------|
| | Femra | Meshkuj | Gjithsej |
| Edukim | 38 | 283 | 321 |
| Filologjisë | 87 | 53 | 140 |
| Mjekësisë | 107 | 20 | 127 |
| Gjithsej | 232 | 356 | 588 |

Burimi : UNIVERSITETI I GJAKOVËS

39 përqind nga 588 studentë në total në vitin akademik 2013/2014 në Universitetin e Gjakovës janë femra, dhe 61 përqind janë meshkuj.

Numri i studentëve sipas përkatësisë nacionale që studiojnë në Universitetin e Gjakovës në vitin akademik 2013/2014
Tab 113**Niveli 5+6**

| Fakulteti | Shqiptarë | | Boshnjakë | | Turq | | RAE | | Të tjerë | | Gjithsej | | |
|-----------------|------------|------------|-----------|----------|----------|----------|----------|----------|----------|----------|------------|------------|------------|
| | Gjithsej | Femra | Gjithsej | Femra | Gjithsej | Femra | Gjithsej | Femra | Gjithsej | Femra | Gjithsej | Femra | Meshkuj |
| Edukim | 316 | 36 | - | - | - | - | 1 | - | 4 | 3 | 321 | 38 | 283 |
| Filologjisë | 138 | 53 | - | - | - | - | - | - | 2 | 2 | 140 | 87 | 53 |
| Mjekësisë | 126 | 106 | - | - | - | - | - | - | 1 | 1 | 127 | 107 | 20 |
| Gjithsej | 580 | 195 | - | - | - | - | 1 | - | 7 | 6 | 588 | 232 | 356 |

Burimi : UNIVERSITETI I GJAKOVËS

Vetëm 8 nxënës nga 588 studentë në tërësi në vitin akademik 2013/2014 në Universitetin e Gjakovës janë minoritete etnike.

Stafi Akademik sipas fakulteteve në Universitetin e Gjakovës 2013/2014
Tab 114**Niveli 5+6**

| Fakulteti | Femra | Meshkuj | Gjithsej |
|-----------------|-----------|-----------|-----------|
| Edukim | 5 | 11 | 16 |
| Filologjisë | 3 | 9 | 12 |
| Mjekësisë | 6 | 7 | 13 |
| Gjithsej | 14 | 27 | 41 |

Burimi : UNIVERSITETI I GJAKOVËS

Janë gjithsej 41 profesor në Universitetin e Gjakovës, ku prej tyre 34 përqind janë femra dhe 66 përqind janë meshkuj.

Katalogimi në botim – (CIP)
Biblioteka Kombëtare e Kosovës “Pjetër Bogdani”

37:311(496.51)”2013/2014”

Statistikat e arsimit 2013/2014 / Për përgatitjen e publikimit
kontribuan Bashkim Bellaqa...[et al.]. – Prishtinë : Agjencia e
Statistikave të Kosovës, 2014. – 121 f. : ilustr. ; 28 cm.

Parathënie / Isa Krasniqi : f. 1

1.Bellaqa, Bashkim

ISBN 978-9951-22-176-4

Agjencia e statistikave të Kosovës

përshkrim i shkurtër

Agjencia e statistikave të Kosovës është institucion profesional i cili merret me grumbullimin, përpunimin dhe publikimin e të dhënave zyrtare të statistikave. Si i tillë vepron që nga viti 1948 i cili ka kaluar nëpër disa faza historike, i strukturuar sipas rregullimit shtetëror të asaj kohe.

Më 2 Gusht 1999, Agjencioni ka rifilluar punën e vet profesionale (pas 9 viteve të ndërprerjes të të gjitha serive statistikore në dëm të interesit të Kosovës), si institucion i pavarur në kuadër të Ministrisë së Administratës Publike. Që nga data 12.12.2011 ky Agjencion vepron në kuadër të Kryeministrisë së Kosovës. Agjencioni financohet nga Buxheti i Konsoliduar i Kosovës por edhe nga donatorët për projekte të veçanta dhe për ndihmë teknike profesionale.

Agjencia e Statistikave të Kosovës vepron sipas Ligjit Nr. 04/L-036 i cili ka hyrë në fuqi me 12.12.2011. Plani zhvillimor strategjik 2009-2013 është në implementim afatmesëm për zhvillimin e sistemit statistikor në korrelacion me Statistikat e Bashkësisë Evropiane (EUROSTAT-it).

Agjencia e statistikave të Kosovës ka këtë strukturë organizative: **Departamentet prodhuese;** (Departamenti i statistikave ekonomike dhe llogarive kombëtare, Departamenti i statistikave të bujqësisë dhe mjedisit, dhe Departamenti i statistikave sociale. **Departamentet mbështetëse;** (Departamenti i metodologjisë dhe teknologjisë informative, Departamenti për politika, planifikim, koordinim dhe komunikim, Departamentii i Regjistrimit dhe Anketimit si dhe Departamenti i administratës. **Në kuadër të Agjencionit vepron edhe; Zyrat Rajonale;** Gjakovë, Gjiilan, Mitrovicë, Pejë, Prizren, Prishtinë, dhe Ferizaj

Numri i të punësuarve dhe buxheti akoma janë të limituar. Të punësuar janë gjithsej 139 punëtorë, prej tyre, 104 (74,8%) në seli të Agjencionit, gjersa në Zyrat Rajonale, 35 (25,2%), Agjencioni ka këtë strukturë kualifikuese, 70,5% me shkollim universitar ndërsa 29,5% me shkollim të mesëm.

Kemi bashkëpunim profesional dhe teknik me të gjitha Ministrinë e Qeverisë së Kosovës, sidomos me Ministrin e Ekonomisë dhe Financave, Bankën Qendrore të Kosovës, me institucionet ndërkombëtare, EUROSTAT-in, Fondin Monetar Ndërkombëtare, Bankën Botërore, SIDA e Suedisë, DFID, UNFPA, UNDP, UNICEF, dhe me statistikatat e shteteve në rajon.

Agjencia e Statistikave të Kosovës mbulon gati krejtësisht territorin e Republikës së Kosovës, duke u organizuar në strukturimin e qarqeve statistikore dhe njërive raportuese si njësi bazë dhe të vetme në shkallë vendi nga të cilat merr informatat e dorës së parë. Te gjitha anketat e zhvilluara në terren përdorin shtrirjen e mostrës në këto qarqe statistikore por edhe metodologjinë sipas rekomandimeve ndërkombëtare. Gjatë grumbullimit të të dhënave statistikore dhe raporteve nga njësitë raportuese angazhohen; profesionistë, teknikë, administratorë, civilë të zyrave të vendit, regjistruar terreni nga Zyrat Rajonale etj.

Kemi realizuar me sukses në vitin 2011 projektin e Regjistrimit të Popullsisë Ekonomike Familjar dhe banesave, i cili regjistrim nuk është realizuar që nga viti 1981. Rezultatet e fituara nga ky regjistrim do të kenë një rol të rëndësishëm për hartimin e Politikave zhvillimore.

Misioni i Agjencionit; të përmbush nevojat e shfrytëzuesve me të dhëna statistikore kualitative, objektive, në kohë dhe hapësirë në mënyrë që shfrytëzuesit të kenë bazë të besueshme që të bëjnë analiza të rregullta në interes të planifikimit dhe zhvillimit gjatë hartimit të projekteve në shkallë vendbanimi, komune dhe vendi. Të përkrah institucionet qeveritare, institutet, shkencën, akademinë, bizneset si dhe hulumtuesit e pavarur etj. në mënyrë që t'u sigurojë informata të duhura për vendim-marrësit si dhe përdoruesit tjerë në Kosovë. Në vijim e sipër është përgatitja për Regjistrimin e Bujqësisë në Kosovë.

- **Adresa: AGJENCIA E STATISTIKAVE TË KOSOVËS,**
Rr. "Zenel Salihu", nr. 4, 10000 Prishtinë
- **Telefoni:** +381 (0) 38 200 31 104
Kryeshefi Ekzekutiv: +381 (0) 38 200 31 112
- **Fax::** +381 (0) 38 235 033
- **E-mail:** social@rks-gov.net
- **Ueb-faqe:** <http://ask.rks-gov.net>

ISBN 978-9951-22-176-4



9 789951 221764