



Republika e Kosovës
Republika Kosova-Republic of Kosovo
Qeveria - Vlada - Government

Zyra e Kryeministrit -Ured Premijera -Office of the Prime Minister
Agjencia e Statistikave të Kosovës - Agencija za Statistike Kosova - Kosovo Agency of Statistics

Seria 5: Statistikat Sociale

Statistikat e Arsimit 2012-2013



AGJENCIA E STATISTIKAVE TË KOSOVËS
AGENCIJA ZA STATISTIKE KOSOVA
KOSOVO AGENCY OF STATISTICS

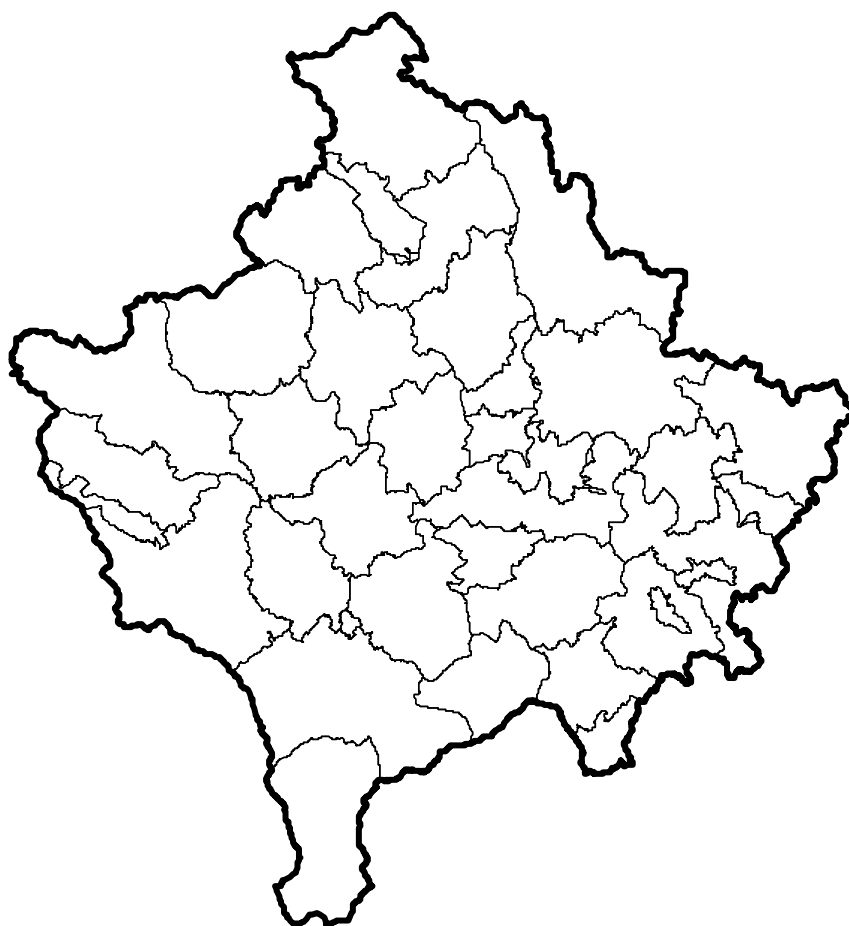


Republika e Kosovës
Republika Kosova-Republic of Kosovo
Qeveria - Vlada - Government

Zyra e Kryeministrit -Ured Premijera -Office of the Prime Minister
Agjencia e Statistikave të Kosovës - Agencija za Statistike Kosova - Kosovo Agency of Statistics

Seria 5: Statistikat Sociale

Statistikat e Arsimit 2012-2013



ask

AGJENCIA E STATISTIKAVE TË KOSOVËS
AGENCIJA ZA STATISTIKE KOSOVA
KOSOVO AGENCY OF STATISTICS

Botuesi: Agjencia e Statistikave të Kosovës (ASK)

Data e botimit: Qershor, 2014

© : Agjencia e Statistikave të Kosovës

Riprodhimi autorizohet nëse tregohet burimi.

E shtypur nga: K.G.T, Prishtinë, Kosovë

Informata të shumta janë në dispozicion në internet,
ku mund të qasenë përmes veb-faqes së ASK-së
në internet <http://ask.rks-gov.net/>

P a r a t h ë n i a

Publikimi vjetor i Statistikave të Arsimit për vitin shkollor 2012/2013, botuar nga Agjencia e Statistikave të Kosovës (ASK), përkatësisht Departamenti i Statistikave Sociale (DSS) si qëllim kryesor ka të informoj Institucionet vendimmarrëse dhe publikun e gjerë me informacione statistikore lidhur me treguesit statistikor të arsimit.

Ky publikim përmban të dhëna statistikore për Institucionet parashkollore, parafillor, statistikat e arsimit fillor dhe arsimin e mesëm të ulët, statistikat e arsimit fillor dhe arsimin e mesëm të ulët në shkolla speciale, statistikat e arsimit të mesëm të lartë në shkollat speciale, statistikat e arsimit të mesëm të lartë si dhe statistikat për arsimin universitar. Njësitë raportuese për grumbullimin e të dhënave janë çerdhet/kopshtet - parashkollorët, shkollat fillore dhe të mesme të ulëta, shkollat e mesme të larta, Administrata Qendrore e Universitetit të Prishtinës, Administrata Qendrore e Universitetit të Prizrenit si dhe Kolegjet private.

Për grumbullimin e të dhënave janë shfrytëzuar këta pyetësor:

- Pyetësorët për parashkollor
- Pyetësorët për arsimin fillor dhe arsimin e mesëm të ulët
- Pyetësorët për arsimin e mesëm të lartë
- Pyetësorët për arsimin fillor dhe arsimin e mesëm të ulët në shkolla speciale
- Pyetësorët për arsimin e mesëm të lartë në shkolla speciale

ASK-ja, u është mirënjohës të gjithë atyre të cilët kanë kontribuar në përgatitjen e këtij publikimi, po ashtu falënderojmë zyrën e organizatës SIDA /Statistikat e Suedisë për ofrimin e mbështetjes profesionale, Zyrën e UNICEF-it për kontributin që kanë dhënë në ngritjen e cilësisë së këtij publikimi, përfaqësuesit e Drejtorateve të Arsimit në nivel Komunal si dhe stafin e zyrave rajonale të ASK-së të cilët kanë kontribuar në grumbullimin e këtyre të dhënave.

Mirëpresim të gjitha vërejtjet, propozimet dhe komentet në adresën *social@rks-gov.net* me qëllim të ngritjes së kualitetit të publikimit në të ardhmen .

Për përgatitjen e publikimit kontribuan:

Dr.sc. Bashkim Bellaqa - Drejtor i Departamentit të Statistikave Sociale
Znj. Naime Rexhepi – Shefe e Divizionit të Statistikave Sociale
Znj. Senavere Radoni – Bahtijari - Zyrtare e lartë e statistikave të arsimit
Znj. Advie Uka - Zyrtare e statistikave të arsimit
Z. Liridon Uka – IT Programer
Z. Ahmet Cakolli - Zyrtar për dizajnim

Qershor, 2014

Kryeshefi Ekzekutiv i ASK-së,
Isa Krasniqi

Lista e shkurtesave

| | | |
|----------|---|--|
| ASK | - | Agjencia e Statistikave të Kosovës |
| DSS | - | Departamenti i Statistikave Sociale |
| MASHT | - | Ministria e Arsimit Shkencës dhe Teknologjisë |
| ISCED 97 | - | Klasifikimi i Standardeve Ndërkombëtare të Arsimit |
| SHBA | - | Shkolla e Biznesit Aplikativ |
| SHTA | - | Fakulteti i Shkencave Teknike Aplikative |
| - | - | Nuk aplikohet |
| : | - | Shifra nuk është disponibël |

Përmbajtja

| | Faqe |
|---|-----------|
| Lista e shkurtesave | 2 |
| Kategoritë e sistemit të arsimit në Kosovë të klasifikuara sipas - ISCED 97 | 7 |
| KAPITULLI I Informata të përgjithshme..... | 9 |
| - Koha e vrojtimit, afatet, pjesëmarrësit në hulumtim..... | 10 |
| Informata të përgjithshme..... | 12 |
| Mungesa e të dhënave (mosmbulueshmëria) | 13 |
| Lista e propozuar e tregueseve | 13 |
| Të dhënat / treguesit për arsim..... | 14 |
| Numri i fëmijëve, nxënësve dhe studentëve në arsimin publik dhe privat 2012/2013 | 15 |
| Numri i fëmijëve, nxënësve dhe studentëve në arsimin privat 2012/2013..... | 16 |
| Numri i mësimdhënësve në të gjitha nivelet në arsimin publik dhe privat 2012/2013 | 17 |
| Numri i mësimdhënësve në të gjitha nivelet në arsimin privat 2012/2013..... | 18 |
| Numri i fëmijëve, nxënësve dhe studentëve në % (arsimin privat) 2012/2013..... | 19 |
| Numri i mësimdhënësve sipas niveleve në % (arsimi publik dhe privat) 2012/2013 | 20 |
| Numri i mësimdhënësve sipas niveleve në % (arsimi privat) 2012/2013..... | 20 |
| Shpenzimet për edukim sipas të dhënave të Anketës së buxhetit të ekonomive familjare të vitit 2012 | 21 |
| Popullsia e moshës 6 deri 22 vjeçare sipas vijimit të shkollës, moshës dhe gjinisë..... | 22 |
| Shkalla e analfabetizmit në Kosovë 1999-2009 | 23 |
| Numri i edukatorëve, numri i fëmijëve në arsimin parashkollor për vitet shkollore 2008-2009, 2009-2010, 2010-2011, 2011-2012, 2012-2013 | 23 |
| Shkollat, paralelet, nxënësit dhe mësimdhënësit në arsimin fillor dhe arsimi i mesëm i ulët për vitet shkollore 2008-2009, 2009-2010, 2010-2011, 2011-2012, 2012-2013 | 24 |
| Shkollat, paralelet, nxënësit dhe mësimdhënësit në arsimin e mesëm të lartë për vitet shkollore 2008-2009, 2009-2010, 2010-2011, 2011-2012, 2012-2013 | 24 |
| K A P I T U L L I II Niveli 0 - Arsimi Parashkollor | 25 |
| Numri i fëmijëve të regjistruar sipas grupeve në çerdhe dhe parashkollor 2012/2013..... | 29 |
| Mosha e fëmijëve në çerdhe dhe parashkollor 2012/2013 | 30 |
| Numri i fëmijëve në çerdhe dhe parashkollor sipas përkatësisë etnike 2012/2013..... | 31 |
| Numri i fëmijëve të regjistruar për herë të parë në çerdhe dhe parashkollor sipas moshës 2012/2013..... | 32 |
| Edukatorët dhe numri i fëmijëve për edukatorë në çerdhe dhe parashkollor 2012/2013 | 33 |
| Edukatorët në çerdhe dhe parashkollor sipas kualifikimit 2012/2013..... | 34 |
| Edukatorët në çerdhe dhe parashkollor sipas përkatësisë etnike 2012/2013..... | 35 |
| Numri i fëmijëve të regjistruar sipas grupeve në çerdhet private 2012/2013 | 36 |
| Mosha e fëmijëve në çerdhe dhe parashkollor në institucione private 2012/2013 | 36 |
| Numri i fëmijëve të regjistruar për herë të parë në çerdhe dhe parashkollor në institucione private sipas moshës 2012/2013 | 37 |
| Edukatorët dhe numri i fëmijëve për edukator në çerdhet private 2012/2013..... | 37 |
| Edukatorët në çerdhe dhe parashkollor sipas kualifikimit në institucione private 2012/2013 | 38 |
| Edukatorët në çerdhe dhe parashkollor në institucione private sipas orarit të punës 2012/2013 | 38 |
| K A P I T U L L I III Niveli 1+2 – ARSIMI FILLOR DHE ARSIMI I MESËM I ULËT..... | 39 |
| Shkollat, paralelet sipas nivelit arsimor në arsimin fillor dhe arsimin e mesëm të ulët 2012/2013..... | 43 |
| Paralelet, nxënësit dhe mësimdhënësit në arsimin fillor 2012/2013..... | 44 |
| Paralelet, nxënësit dhe mësimdhënësit në arsimin e mesëm të ulët 2012/2013 | 45 |
| Shkollat, paralelet, nxënësit dhe mësimdhënësit në arsimin fillor dhe arsimin e mesëm të ulët 2012/ 2013..... | 46 |
| Numri i nxënësve sipas nivelit arsimor në arsimin fillor 2012/2013 | 47 |
| Numri i nxënësve sipas nivelit arsimor në arsimin e mesëm të ulët 2012/2013..... | 48 |
| Numri i nxënësve sipas nivelit arsimor në arsimin fillor dhe arsimin e mesëm të ulët 2012/2013..... | 49 |

| | |
|--|----|
| Numri i nxënësve sipas moshës në arsimin fillor, 2012/2013 | 50 |
| Numri i nxënësve sipas moshës në arsimin e mesëm të ulët 2012/2013 | 51 |
| Numri i nxënësve sipas përkatësisë etnike në arsimin fillor dhe arsimin e mesëm të ulët 2012/2013 | 52 |
| Numri i mësimdhënësve sipas përgatitjes profesionale gjithsej në arsimin fillor 2012/2013 | 53 |
| Numri i mësimdhënësve sipas përgatitjes profesionale në arsimin e mesëm të ulët 2012/2013 (vazhdimi) | 54 |
| Numri i mësimdhënësve në arsimin fillor dhe arsimin e mesëm të ulët sipas orarit të punës 2012/2013 | 55 |
| Numri i mësimdhënësve sipas përkatësisë etnike në arsimin fillor dhe arsimin e mesëm të ulët 2012/2013 | 56 |
| Numri i nxënësve të cilët kanë përfunduar vitin shkollor në arsimin fillor dhe arsimin e mesëm të ulët (qershor+gusht) 2011/2012 | 57 |
| Numri i nxënësve sipas klasave që kanë përfunduar vitin shkollor në arsimin fillor (qershor+gusht) 2011/2012 | 58 |
| Numri i nxënësve sipas klasave që kanë përfunduar vitin shkollor në arsimin e mesëm të ulët (qershor+gusht) 2011/2012 (vazhdimi) | 59 |
| Lëvizjet e nxënësve në arsimin fillor dhe arsimin e mesëm të ulët 2011/2012 | 60 |
| Shkollat dhe paralelet sipas nivelit arsimor në arsimin fillor dhe arsimin e mesëm të ulët privat 2012/2013 | 61 |
| Paralelet, nxënësit dhe mësimdhënësit në arsimin fillor privat 2012/2013 | 61 |
| Paralelet, nxënësit dhe mësimdhënësit në arsimin e mesëm të ulët privat 2012/2013 | 62 |
| Në përgjithësi janë 1041 nxënës në arsimin e mesëm të ulët privat. | 62 |
| Shkollat, paralelet, nxënësit, mësimdhënësit në arsimin fillor dhe arsimin e mesëm të ulët privat 2012/2013 | 62 |
| Numri i nxënësve sipas nivelit arsimor në arsimin fillor privat 2012/2013 | 63 |
| Numri i nxënësve sipas nivelit arsimor në arsimin e mesëm të ulët privat 2012/2013 | 63 |
| Numri i nxënësve sipas nivelit arsimor në arsimin fillor dhe arsimin e mesëm të ulët privat 2012/2013 | 64 |
| Numri i nxënësve sipas moshës në arsimin fillor privat 2012/2013 | 64 |
| Numri i nxënësve sipas moshës në arsimin e mesëm të ulët privat 2012/2013 | 65 |
| Përkatësia etnike e nxënësve në arsimin fillor dhe arsimin e mesëm të ulët privat 2012/2013 | 65 |
| Numri i mësimdhënësve sipas përgatitjes profesionale gjithsej në arsimin fillor privat 2012/2013 | 66 |
| Numri i mësimdhënësve sipas përgatitjes profesionale në arsimin e mesëm të ulët privat 2012/2013 | 66 |
| Numri i mësimdhënësve në arsimin fillor dhe arsimin e mesëm të ulët privat 2012/2013 | 67 |
| Struktura etnike e mësimdhënësve në arsimin fillor dhe arsimin e mesëm të ulët privat 2012/2013 | 67 |
| Numri i nxënësve të cilët kanë përfunduar vitin shkollor në arsimin fillor privat (qershor+gusht) 2011/2012 | 68 |
| Numri i nxënësve të cilët kanë përfunduar vitin shkollor në arsimin e mesëm të ulët privat (qershor+gusht) 2011/2012 | 68 |
| Numri i nxënësve të cilët kanë përfunduar vitin shkollor në arsimin fillor dhe arsimin e mesëm të ulët privat 2011/2012 | 69 |
| Numri i nxënësve sipas klasave që kanë përfunduar vitin shkollor në arsimin fillor privat (qershor+gusht) 2011/2012 | 69 |
| Numri i nxënësve sipas klasave që kanë përfunduar vitin shkollor në arsimin e mesëm të ulët privat (qershor+gusht) 2011/2012 | 70 |
| Lëvizjet e nxënësve në arsimin fillor dhe arsimin e mesëm të ulët privat 2011/2012 | 70 |
| K A P I T U L L I IV Niveli 3 – ARSIMI I MESËM I LARTË | 71 |
| Shkollat, paralelet, mësimdhënësit, nxënësit në arsimin e mesëm të lartë 2012/2013 | 75 |
| Numri i paraleleve në arsimin e mesëm të lartë 2012/2013 | 76 |
| Numri i nxënësve në arsimin e mesëm të lartë 2012/2013 | 77 |
| Numri i nxënësve në arsimin e mesëm të lartë në gjimnaze 2012/2013 | 78 |
| Numri i nxënësve në arsimin e mesëm të lartë në shkollat profesionale 2012/2013 | 79 |
| Numri i nxënësve dhe moshë në arsimin e mesëm të lartë 2012/2013 | 80 |
| Numri i nxënësve sipas moshës në gjimnaze, arsimit të mesëm të lartë 2012/2013 | 81 |

| | |
|--|------------|
| Numri i nxënësve dhe mosha në arsimin e mesëm të lartë në shkollat profesionale 2012/2013..... | 82 |
| Nxënësit në arsimin e mesëm të lartë sipas përkatësisë etnike 2012/2013 | 83 |
| Numri i mësimdhënësve gjithsej në arsimin e mesëm të lartë 2012/2013..... | 84 |
| Numri i mësimdhënësve në arsimin e mesëm të lartë (gjimnaz dhe arsimin profesional) 2012/2013..... | 85 |
| Numri i mësimdhënësve në arsimin e mesëm të lartë sipas orarit të punës 2012/2013 | 86 |
| Numri i mësimdhënësve në arsimin e mesëm të lartë sipas përkatësisë etnike 2012/2013..... | 87 |
| Numri i nxënësve në përfundim të vitit shkollor, arsimit të lartë gjithsej (qershor / gusht) 2011/2012..... | 88 |
| Numri i nxënësve në përfundim të vitit shkollor në gjimnaze (qershor/gusht) 2011/2012..... | 89 |
| Numri i nxënësve në përfundimin vitit shkollor, arsimin e mesëm të lartë në shkollat (profesionale të qershor / gusht) 2011/2012..... | 90 |
| Numri i nxënësve që braktisin klasat në gjimnaz 2011/2012 | 91 |
| Numri i nxënësve që braktisin klasat në shkollat profesionale 2011/2012..... | 92 |
| Shkollat, paralelet, mësimdhënësit, nxënësit në arsimin e mesëm të lartë në shkollat private 2012/2013..... | 93 |
| Numri i paraleleve në arsimin e mesëm të lartë në shkollat private 2012/2013 | 93 |
| Numri i nxënësve në arsimin e mesëm të lartë në shkollat private 2012/2013 | 94 |
| Numri i nxënësve në arsimin e mesëm të lartë në shkollat private (gjimnazet) 2012/2013 | 94 |
| Numri i nxënësve në arsimin e mesëm të lartë në shkollat private (profesionale) 2012/2013..... | 95 |
| Numri i nxënësve sipas moshës, arsimit të lartë në shkollat private 2012/2013..... | 95 |
| Numri i nxënësve sipas moshës në gjimnaze, arsimit të lartë në shkollat private 2012/2013..... | 96 |
| Numri i nxënësve dhe mosha në arsimin e mesëm të lartë në shkollat profesionale private 2012/2013..... | 96 |
| Numri i nxënësve në arsimin e mesëm të lartë në shkollat private sipas përkatësisë etnike 2011/2012..... | 97 |
| Numri i mësimdhënësve në arsimin e mesëm të lartë në shkollat private 2012/2013..... | 97 |
| Numri i mësimdhënësve në arsimin e mesëm të lartë sipas orarit të punës në shkollat private 2012/2013..... | 98 |
| Numri i mësimdhënësve në arsimin e mesëm të lartë në shkollat private sipas përkatësisë etnike 2012/2013..... | 98 |
| Numri i nxënësve që përfunduan në vitin shkollor (qershor / gusht) 2011/2012, arsimit të lartë në shkollat private | 99 |
| Numri i nxënësve në përfundim të vitit shkollor, arsimin e mesëm të lartë në shkollat private (gjimnazet qershor / gusht) 2011/2012 | 99 |
| Numri i nxënësve që përfunduan në vitin shkollor 2011/2012 (profesionale qershor / gusht), arsimin e mesëm të lartë në shkollat private..... | 100 |
| K A P I T U L L I V Niveli 1+2 - ARSIMI FILLOR DHE I MESËM I ULËT SPECIAL | |
| Niveli 1+2 - ARSIMI FILLOR DHE I MESËM I ULËT SPECIAL, | |
| Niveli 3 - ARSIMI I MESËM I LARTË SPECIAL..... | 101 |
| Shkollat fillore dhe e mesme e ulët speciale 2012/2013..... | 103 |
| Shkollat, paralelet, mësimdhënësit, nxënësit në arsimin fillor dhe të mesëm të ulët special 2012/2013..... | 104 |
| Numri i nxënësve në arsimin fillor speciale sipas moshës 2012/2013..... | 105 |
| Numri i nxënësve në arsimin e mesëm të ulët speciale sipas moshës 2012/2013 | 106 |
| Përfundimi i vitit shkollor, kaluan sipas klasave (qershor /gusht 2011/2012)..... | 107 |
| Shkollat e mesme të larta speciale 2012/2013..... | 108 |
| K A P I T U L L I VI Niveli 5+6 – STATISTIKAT PËR ARSIMIN UNIVERSITAR | 109 |
| Numri i studentëve të regjistruar për herë të parë në Universitetin e Prishtinës 2012/2013..... | 111 |
| Numri i studentëve në Universitetin e Prishtinës në vitin akademik 2012/2013 | 112 |
| Numri i studentëve sipas përkatësisë nacionale që studiojnë në Universitetin e Prishtinës në vitin akademik 2012/2013..... | 113 |
| Numri i studentëve të diplomuar në periudhën 2011/2012 sipas Deklaratës së Bolonjës në Universitetin e Prishtinës..... | 114 |

Faqe

| | |
|---|-----|
| Stafi Akademik sipas fakulteteve në Universitetin e Prishtinës 2012/2013..... | 115 |
| Numri i kandidatëve të diplomuar në studimet Master 2011/2012 në Universitetin e Prishtinës | 116 |
| Numri i studentëve të regjistruar në studime posdiplomike, Master sipas gjinisë dhe viteve të studimeve për vitin akademik 2012/2013 në Universitetin e Prishtinës..... | 117 |
| Stafi Akademik sipas orarit në Kolegjet Private 2012/2013 | 119 |
| Numri i studentëve në Universitetin e Prizrenit në vitin akademik 2012/2013 | 120 |
| Numri i studentëve sipas përkatësisë nacionale që studiojnë në Universitetin e Prizrenit në vitin akademik 2012/2013..... | 121 |
| Stafi Akademik sipas drejtimeve në Universitetin e Prizrenit 2012/2013..... | 122 |

Nivelet e sistemit të arsimit në Kosovë

Kategoritë e sistemit të arsimit në Kosovë të klasifikuara sipas - ISCED 97

Tab. 1.

| Përshkrimi i kategorive të ISCED 97 | Kategoritë e ISCED 97 | Grup-mosha/klasa | Nivelet e sistemit të arsimit në Kosovës (të zgjedhura) |
|--|------------------------------|--|--|
| Arsimi parashkollor | 0 | > 3 vjeç > 5 vjeç > 6 vjeç | Arsimi parashkollor, çerdhe, 3 deri 6 vjeç |
| Arsimi fillor | 1 | Klasa 1 Klasa 2 Klasa 3 Klasa 4 Klasa 5 | Arsimi fillor, 5 vite (6 deri 11 vjeç) |
| Arsimi i mesëm i ulët | 2 | Klasa 6 Klasa 7 Klasa 8 Klasa 9 | Arsimi i mesëm i ulët, 4vite (12 deri 15 vjeç) |
| Arsimi i mesëm i lartë | 3 | Klasa 10 Klasa 11 Klasa 12 Klasa 13 | Arsimi i mesëm i lartë, gjimnazi dhe shkollat profesionale 3 dhe 4 vjeç (15 deri 19 vjeç) |
| Arsimi i post-sekondar jo terciar | 4 | Studimet e profesionale 6 muaj deri 2 vjet | Niveli i lartë i arsimit profesional post sekondar (19 deri 24 vjeç) |
| Faza e parë e arsimit terciar | 5 | Studimet e shkallës së parë dhe Studimet master | Për të definuar këtë nivel është përdorur vetëm definicioni i ISCED 97 (19 deri 26 vjeç) |
| Faza dytë e arsimit terciar | 6 | Studimet e doktoraturës | Për të definuar këtë nivel është përdorur vetëm definicioni i ISCED 97 (22 deri 26 vjeç) |

Burimi: MASHT

KAPITULLI I

Informata të përgjithshme

- Koha e vrojtimit, afatet, pjesëmarrësit në hulumtim

Raportimi i të dhënave mbi punën e institucioneve parashkollore dhe çerdheve bëhet sipas gjendjes më 30, ndërsa raportimi i punës në shkolla fillore të mesme të ulët dhe të mesme të larta bëhet një herë në vit gjatë vitit shkollor ku merren dy gjendje 30 shtatori fillimi i vitit shkollor dhe 31 gushti të vitit raportues.

Agjencia e Statistikave të Kosovës i shpërndan pyetësorët dhe regjistrat në Drejtoratet regionale, ku ata me anë të postës ose nëpërmjet Drejtorisë Komunale të Arsimit shpërndajnë pyetësorët nëpër shkolla dhe çerdhe në mbarë territorin që ato Drejtorate regionale mbulojnë. Shkollat individualisht i kthejnë pyetësorët në Drejtorate regionale dhe pyetësorët e kontrolluar kthehen në Agjencinë e Statistikave të Kosovës.

Sistemi edukativ mbulon institucionet publike dhe tani disa institucione private nga parashkollorët deri te arsimit terciar. Të gjitha nivelet e arsimit janë të klasifikuara sipas Klasifikimit Standard Ndërkombëtar të Arsimit (ISCED 97).

Të dhënat në arsimin post-sekondar vijnë nga Universiteti i Prishtinës dhe Universiteti i Prizrenit, si dhe Kolegjet Private. Burim i të dhënave për statistikën e arsimit janë: Çerdhet, Parashkollorët, Shkollat fillore dhe shkollat e mesme publike dhe disa private, Administrata e Universitetit të Prishtinës, Administrata e Universitetit të Prizrenit dhe Kolegjet Private (Universitetet Private).

Publikimet gjinden në formë elektronike në faqen ueb-site: www.rks-gov.net/esk

- Përpunimi i të dhënave

Kontrollimi dhe përfshirja e pyetësorëve bëhet me programin SQL në Agjencinë e Statistikës së Kosovës. Të dhënat e Statistikave të arsimit nxirren përmes programit SPSS.

- Shkollat fillore dhe të mesme të ulët, shkollat e mesme të larta Qëllimi i hulumtimit

Qëllimi i statistikës së arsimit është që të japë dokumentacionin statistikor, i cili mundëson përcjelljen dhe analizën e të gjitha llojeve dhe veprimtarive të arsimit, për punën dhe funksionimin e disa shkollave si institucione të proceseve arsimore, si dhe përparimin arsimor, arsimin e popullsisë dhe rezultatin e shkollimit.

Spektori i statistikave të arsimit në kuptim të gjerë grumbullon, përpunon dhe publikon të dhënat për arsimin fillor të mesëm të ulët, të mesëm të lartë pa marrë parasysh drejtimin dhe llojin e shkollës.

Ka bazë të përbashkët të definicionit dhe klasifikimit të cilat mundësojnë të fitohen rezultate të menjëhershme për llojin e të gjitha shkollave, në të vërtet karakteristikat e llojeve të disa shkollave dhe në shikim të metodave të cilat përdoren në veprimet statistikore.

- Njësia raportuese

Njësi raportuese janë institucionet parashkollore, çerdhet, njësitë pranë shkollave publike e disa private, Universiteti i Prishtinës dhe ai i Prizrenit si dhe Kolegjet Private.

Pyetësorin statistikor për nxënësit e regjistruar në shkolla e plotëson secila shkollë e pavarur, plotëson dhe për paralelet e ndara në përbërje të vet, e cila ka funksionuar në kohën kur është dashur të plotësohet raporti.

- Njësia e vrojtimit

Duke u bazuar në karakterin e shkollimit, përkatësisht në grupimet e popullsisë të cilëve ju ka dedikuar shkollimi dallojmë:

- shkollimi i rregullt,
- shkollimi special,
- shkollimi i të rriturve,
- shkollimi plotësues (muzikë dhe balet).

Andaj njësitë e vrojtimit janë:

- a) Çerdhet, parashkollorët, arsimin fillor dhe arsimit mesëm i ulët, arsimit mesëm i lartë, si njësi e veçantë merret secila shkollë e cila në mënyrë të organizuar është e lidhur me shkollën amë e ndodhet në lokal të veçantë. Gjithashtu nëse në përbërje të një shkolle të mesme të lartë gjenden disa njësi në përbërje të disa llojeve p.sh. gjimnaze, shkolla teknike industriale sipas definicionit konsiderohen shkolla të veçanta.
- b) Shkollat speciale – fillore dhe të mesme të ulët, të mesme të larta i dedikohen fëmijëve dhe rinisë më vështirësi në zhvillim. Shkollat speciale mund të jenë të pavarura ose në shkollë të rregullt me drejtori të përbashkët.

Definicioni i nocioneve themelore

Organizimi shoqëror i edukimit parafillor të fëmijëve nënkupton kujdesin me program të caktuar për edukimin e fëmijëve prej moshës pesë deri gjashtë vjeçar. Kujdesi dhe edukimi parafillor organizohet dhe realizohet në zhvillimin e drejtë psikofizik të fëmijëve me shprehitë elementare higjienike, përfitimi i diturive elementare për natyrën, punën dhe jetën të cilat ndikojnë në zhvillimin intelektual. Arsimit parashkollor dhe parafillor paraqet nivelin 0 sipas Klasifikimit Standard Ndërkombëtar të Arsimit (ISCED 97), dhe është i organizuar në: Edukim parashkollor dhe parafillor:

- Institucione parashkollore me fëmijë të moshës 1 deri 6 vjeçare
- Çerdhe dhe grupe të moshës 1 deri 3 vjeçar
- Çerdhe dhe grupe edukimi prej moshës 3 deri 6 vjeçar
- Paralele parafillore që përfshijnë fëmijët e moshës 5 deri në 6 vjeç

Arsimit fillor dhe i mesëm i ulët është dedikuar për fëmijë dhe rini të cilët në moshë të caktuar dhe në pikëpamje shpirtërore dhe fizike janë në gjendje të arsimohen.

Arsimit fillor zgjatë pesë vite dhe është i obligueshëm për të gjithë nxënësit sipas rregullës prej gjashtë vjeç deri në moshë njëmbëdhjetë vjeçare të jetës.

Arsimit mesëm i ulët zgjat katër vite dhe është i obligueshëm për të gjithë nxënësit sipas rregullës prej dymbëdhjetë deri në moshën pesëmbëdhjetë vjeç.

Qëllimi i arsimit është fitimi i njohurive të përgjithshme dhe diturive profesionale, që të nxënësi të ndikojë në zhvillimin e pavarur të interesit për kryerjen e detyrave, kreativitetit, shijes, estetikës dhe kriterëve. Nxënësi të mësoj shkrim, komunikim, të llogaritë, dituritë dhe principet e teknologjisë.

Qëllimi dhe detyrat e arsimit realizohen sipas programit arsimor të caktuar.

Arsimit mesëm i lartë është veprimtari e cila pas arsimit fillor dhe të mesëm të ulët mundëson fitimin e njohurive për punë ose shkollim të mëtutjeshëm.

Lloji i shkollave të mesme të larta ndahen në gjimnaze, shkolla profesionale dhe shkolla artistike.

Informata të përgjithshme

Shkolla

Në statistikën e arsimit shkollë quhet grupi i nxënësve të cilët marrin njohuri të caktuara me plan dhe lloj të caktuar pa marrë parasysh shkollat a janë të varura apo të pavarura. Secila njësi gjeografike (objekt shkollor) merret si njësi shkollore.

Paralelet

Janë grupi i nxënësve të cilët në të njëjtin lokal mësojnë gjatë vitit shkollor me planprograme të caktuara nga mësimdhënësit. Paralelet sipas llojit mund të jenë të pa kombinuara dhe të kombinuara ku vijojnë mësimin nxënësit e klasës së parë, dytë, tretë etj për shkak të numrit të vogël të nxënësve.

Klasat

Klasë quhet shkalla e shkollimit në të cilën nxënësit në intervalin e caktuar më së gjati në një vit shkollor fitojnë njohuri të caktuara, sipas planprogramit mësimor të shkollës së caktuar. Nxënësit e një klase mund të jenë të shpërndarë në një apo më shumë paralele për arsye të numrit të madh të nxënësve, kur një klasë janë të regjistruar më tepër nxënës. Atëherë këto klasa quhen klasa paralele.

Klasa e kryer është ajo klasë kur nxënësi fiton të drejtën të del në klasë më lartë me dhënien e provimit përfundimtar apo me dhënien e provimit të maturës.

Grupet

Me grupe në çerdhe dhe parashkollorë paraqiten grupet e fëmijëve që janë të formuara duke u bazuar në moshën e fëmijëve, ku secili institucion parashkollor dhe parafillor i ndan fëmijët në bazë të moshës, ndërsa me grup të përzier nënkuptohen ato grupe të fëmijëve në të cilat grupe mosha e fëmijëve është e përzier, d.m.th. nuk janë fëmijë të të njëjtës moshë.

Nxënësi

Nxënës është pesoni i cili është regjistruar në shkollë me qëllim të ndjek mësimin e shkollës përkatëse dhe ka status të nxënësit të rregullt. Nxënësi i rregullt fiton të drejtën të regjistrohet në klasën e ardhshme nëse është i notuar në të gjitha lëndët me nota pozitive. Nxënësi i cili duhet të përsërisë klasën (përsëritësi) është ai nxënës i cili në fund të vitit shkollor është i notuar më dy e më tepër lëndë me nota të dobëta ose i cili nuk e ka kaluar riprovimin ose provimin klasor.

Mësimdhënësit

Punën arsimore në shkollat fillore dhe të mesme të ulët e kryejnë mësimdhënësit dhe bashkëpunëtorët profesional. Mësimin klasor e zhvillojnë mësuesit prej klasës së parë deri në të pestën, ndërsa në mësimin lëndor prej klasës gjashtë deri në të nëntën e zhvillojnë arsimtarët. Mësimdhënësit në shkollat e mesme të larta janë: Profesorët, bashkëpunëtorët profesional, mësimdhënësit profesional. Bashkëpunëtorët profesional e organizojnë dhe kryejnë punë profesionale të cilat janë të lidhura për punët në shkollat e mesme të larta, ata janë pedagogu, psikologu, defektologu, mjeku, punëtori social, programori. Në shkollë udhëheq drejtori dhe këshilli drejtues.

Rrjeti i shkollave

Me rrjetin e shkollave nënkuptojmë shpërndarjen territoriale të disa llojeve të shkollave. Gjendja numerike e disa shkollave tregon potencialin e mundësive të popullsisë që të absorboj arsimimin e shkollave të caktuara dhe drejtimeve të shkollimit. Rrjeti i shkollimit të obligueshëm tregon në cilën masë obligueseve të shkollimit iu mundëson shkollimi i plotë fillor dhe i mesëm i ulët. Rrjeti i shkollave të mesme, numri, lloji dhe kapaciteti duhet t'i përshtaten kërkesave ekonomike dhe shoqërore me qëllim të aftësimit të kuadrit sipas kërkesave të atyre veprimtarive të cilat janë në interes të vendit.

Informacion i mbledhur në nivel kombëtar

Gjatë periudhës 2012/2013 pyetësorët janë dërguar në 2020 ente të edukimit. Janë përgjigjur gjithsej 1787 pyetësor. Një pjesë e mos përgjigjeve vijnë nga sektori privat, të cilët ushtrojnë aktivitetin ekonomik, por ende nuk janë të licencuar. Një pjesë tjetër ende nuk janë ndërgjegjësuar që plotësimi i këtyre statistikave është një detyrë publike, dhe ne bazë të Ligjit Nr. 04/L-036 për Statistikat Zyrtare të Republikës së Kosovës raportimi duhet të jetë më i madh edhe nga institucionet private. Qëllimi i statistikave zyrtare është mbledhja, përpunimi dhe shpërndarja e të dhënave për qëllime statistikore për aktivitetet ekonomike, sociale dhe kushtet e përgjithshme në Kosovë, si dhe i sigurojnë Kosovës përmbushjen e detyrimeve ndërkombëtare në prodhimin dhe publikimin e statistikave zyrtare.

Mungesa e të dhënave (mosmbulueshmëria)

Parashkollorët dhe çerdhet e palicencuara nga MASHT

Një pjesë të shkollave serbe, duke përfshirë disa komuna serbe të cilat nuk raportojnë Universitetet (Kolegjet Universitare) private

Lista e propozuar e tregueseve

Kjo fushë grumbullon gjashtë grupe të nivelit në vijim të arsimit : (0) arsimi parashkollor, (1+2) arsimi elementar, (3) arsimi i lartë sekondar, (1+2+3) arsimi special i drejtuar për fëmijët me nevoja speciale, (5+6) arsimi terciar, dhe të dhëna të përgjithshme mbi arsimin si shpenzimet për edukim sipas të dhënave të Anketës së buxhetit të ekonomive familjare të vitit 2011.

Të dhënat / treguesit për arsim

Tab. 2.

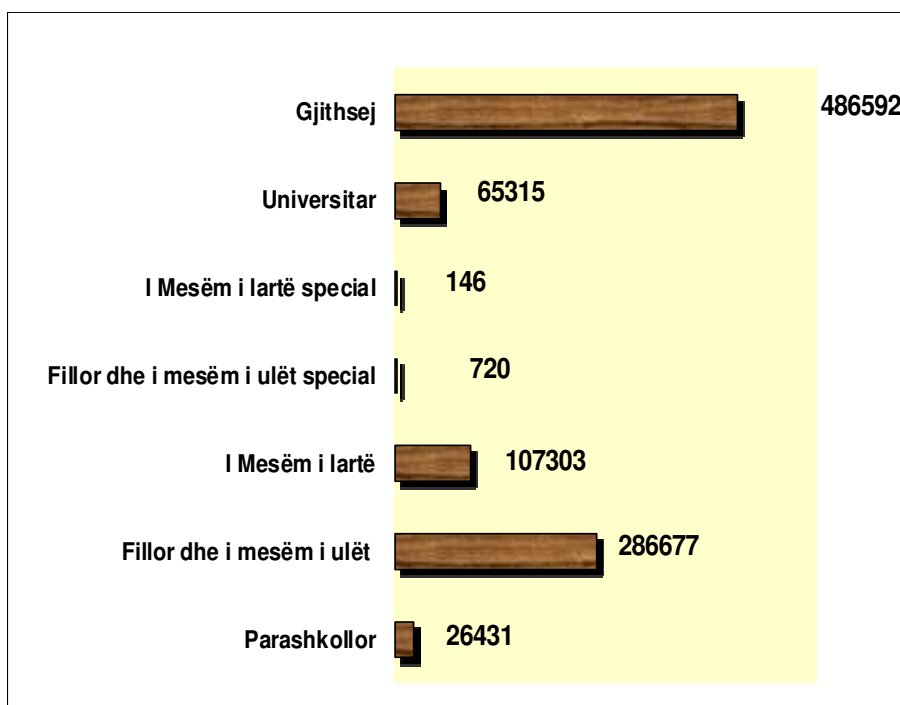
| Nivelet | Te dhënat / Treguesit |
|--|--|
| (0) Çerdhe dhe parashkollor (nga muhor deri ne 6(vjeçar) | Numri i foshnjoreve (fëmijët e moshës 9 mujore deri 5 vjeçar) |
| | Numri i institucioneve parashkollore (fëmijët e moshës 5 deri 6 vjeçare) |
| | Numri i fëmijëve (9 mujore deri 6 vjeçar) në bazë të gjinisë dhe etniciteteve |
| | Numri i edukatorëve në bazë të nivelit të arsimit dhe me orar te plote ose me orar te shkurtuar |
| | Edukatori/proporcioni i fëmijëve |
| (1+2) Arsimi elementar: klasa 1 deri klasa 9 (nga 6 deri 15 vjeçar) | Numri i klasave |
| | Numri i nxënësve në bazë të gjinisë, moshës dhe etniciteteve |
| | Numri i nxënësve sipas klasave prej tyre sa kaluan dhe sa përsërisin klasën |
| | Numri i mësuesve në bazë të nivelit të arsimit dhe me orar te plote ose me orar te shkurtuar |
| | Mësuesi /proporcioni i nxënësve |
| (3) Arsimi i mesëm i lartë: klasa 10 deri klasa 13 (nga 15 deri 19 vjeçar) | Numri i klasave(paraleleve) |
| | Numri i nxënësve në bazë të gjinisë, moshës dhe etniciteteve |
| | Numri total i nxënësve në bazë të llojit te arsimit (gjimnazet,shkollat profesionale) |
| | Numri i nxënësve sipas klasave prej tyre sa kaluan dhe sa përsërisin klasën |
| | Numri total i arsimtareve në bazë të llojit te arsimit- kualifikimit (gjimnazet,shkollat profesionale) dhe me orar te plote ose me orar te shkurtuar |
| | Arsimtaret/proporcioni i nxënësve në bazë të llojit te arsimit (gjimnazet,shkollat profesionale) |
| | |
| (1+2+3) Arsimi special | Numri i klasave ne arsimin special elementar |
| | Numri i nxënësve ne arsimin special elementar në bazë të gjinisë dhe moshës |
| | Numri i mësuesve ne arsimin special elementar |
| | Numri i klasave ne arsimin special sekondar |
| | Numri i nxënësve ne arsimin special sekondar në bazë të gjinisë dhe moshës |
| | Numri i mësuesve ne arsimin special sekondar dhe me orar te plote ose me orar te shkurtuar |
| (5+6) Arsimi terciar | Numri i studenteve ne fakultet |
| Të dhënat e përgjithshme | Niveli i regjistrimit për herë të pare në bazë të nivelit te arsimit sipas ISCED |
| | Niveli i regjistrimit në bazë të nivelit te arsimit sipas ISCED |
| | Numri i te diplomuarve në bazë të nivelit te arsimit sipas ISCED |
| | Shpërndarja e studenteve në bazë të moshës (me pak se 6, 6 deri 11, 12 deri 15, 16 deri 19, 20 & +) |
| | Mësimdhënësit sipas fakulteteve dhe gjinisë |
| | Të dhëna nga anketa e Bujqësisë mbi arsimimin e popullsisë bujqësore |
| | Të dhëna nga anketa për Standardin jetësor shpenzimet në arsim |
| | Të dhëna nga anketa e Fuqisë punëtore niveli i arsimit |
| | Shpenzimet shtetërore në arsim |

Ligji Nr. 04/L-036 për Statistikat Zyrtare të Republikës së Kosovës obligon të gjitha shkollat publike t'i mbushin pyetësorët me të dhëna për fëmijë në çerdhe, nxënës nëpër të gjitha shkollat në Kosovë sipas niveleve ndërkombëtare ISCED – 1997.

Numri i fëmijëve, nxënësve dhe studentëve në arsimin publik dhe privat 2012/2013

Tab 3

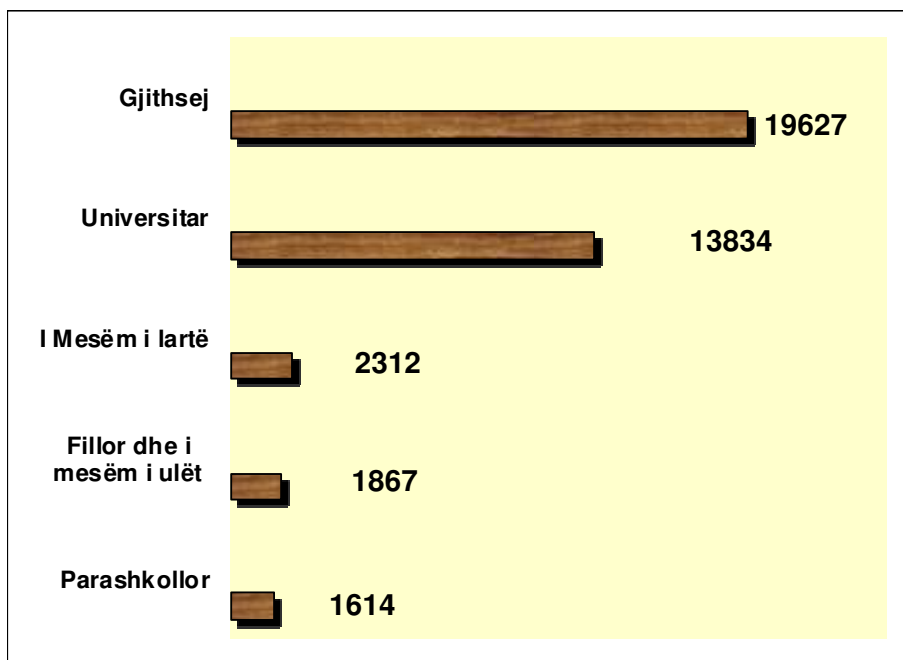
| Niveli | Arsimi | Gjithsej | Femra | Meshkuj | Shpërndarja sipas gjinisë në % | |
|-----------------------|-----------------------------------|---------------|---------------|---------------|--------------------------------|--------------|
| | | | | | Femra | Meshkuj |
| 0 | Parashkollor | 26431 | 12545 | 13886 | 47.5% | 52.5% |
| 1+2 | Fillor dhe i mesëm i ulët | 286677 | 138048 | 148629 | 48.2% | 51.8% |
| 3 | I Mesëm i lartë | 107303 | 49518 | 57785 | 46.1% | 53.9% |
| 1+2 | Fillor dhe i mesëm i ulët special | 720 | 277 | 443 | 38.5% | 61.5% |
| 3 | I Mesëm i lartë special | 146 | 61 | 85 | 41.8% | 58.2% |
| 5+6 | Universitar | 65315 | 33450 | 31865 | 51.2% | 48.8% |
| Gj i t h s e j | | 486592 | 233899 | 252693 | 48.1% | 51.9% |



Numri i fëmijëve, nxënësve dhe studentëve në arsimin privat 2012/2013

Tab 4


| Niveli | Arsimi | Gjithsej | Femra | Meshkuj | Shpërndarja sipas gjinisë në % | |
|-----------------------|-----------------------------------|--------------|-------------|--------------|--------------------------------|--------------|
| | | | | | Femra | Meshkuj |
| 0 | Parashkollor | 1614 | 767 | 847 | 47.5% | 52.5% |
| 1+2 | Fillor dhe i mesëm i ulët | 1867 | 823 | 1044 | 44.1% | 55.9% |
| 3 | I Mesëm i lartë | 2312 | 915 | 1397 | 39.6% | 60.4% |
| 1+2 | Fillor dhe i mesëm i ulët special | - | - | - | - | - |
| 3 | I Mesëm i lartë special | - | - | - | - | - |
| 5+6 | Universitar | 13834 | 5757 | 8077 | 41.6% | 58.4% |
| Gj i t h s e j | | 19627 | 8262 | 11365 | 42.1% | 57.9% |



Numri i mësimdhënësve në të gjitha nivelet në arsimin publik dhe privat 2012/2013

Tab 5

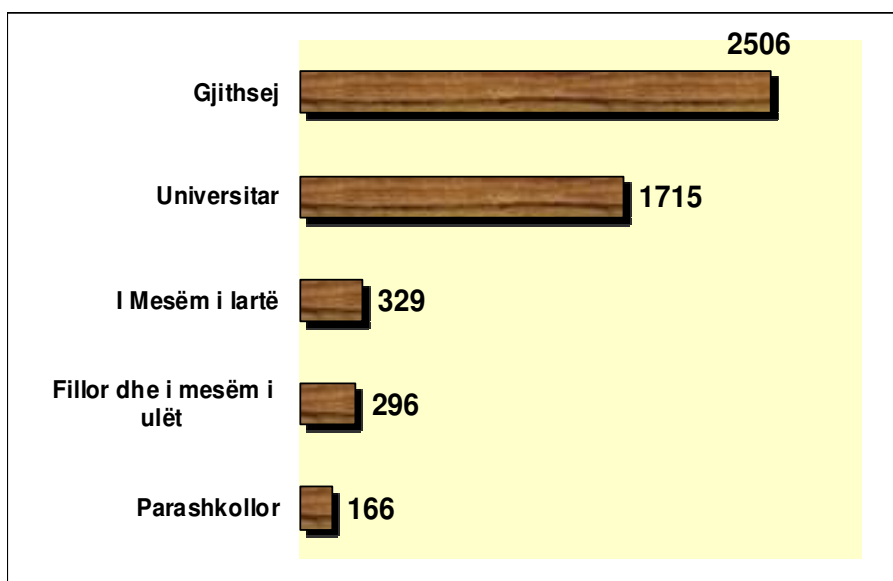
| Niveli | Mësimdhënësit | Gjithsej | Femra | Meshkuj | Shpërndarja sipas gjinisë në % | |
|-----------------|-----------------------------------|--------------|--------------|--------------|--------------------------------|--------------|
| | | | | | Femra | Meshkuj |
| 0 | Parashkollor | 1450 | 1402 | 48 | 96.7% | 3.3% |
| 1+2 | Fillor dhe i mesëm i ulët | 17663 | 8548 | 9115 | 48.4% | 51.6% |
| 3 | I Mesëm i lartë | 6142 | 2316 | 3826 | 37.7% | 62.3% |
| 1+2 | Fillor dhe i mesëm i ulët special | 141 | 110 | 31 | 78.0% | 22.0% |
| 3 | I Mesëm i lartë special | 48 | 35 | 13 | 72.9% | 27.1% |
| 5+6 | Universitar | 2929 | 936 | 1993 | 32.0% | 68.0% |
| Gjithsej | | 28373 | 13347 | 15026 | 47.0% | 53.0% |



Numri i mësimdhënësve në të gjitha nivelet në arsimin privat 2012/2013

Tab 6

| Niveli | Mësimdhënësit | Gjithsej | Femra | Meshkuj | Shpërndarja sipas gjinisë në % | |
|-----------------|-----------------------------------|-------------|-------------|-------------|--------------------------------|--------------|
| | | | | | Femra | Meshkuj |
| 0 | Parashkollor | 166 | 158 | 8 | 95.2% | 4.8% |
| 1+2 | Fillor dhe i mesëm i ulët | 296 | 189 | 107 | 63.9% | 36.1% |
| 3 | I Mesëm i lartë | 329 | 150 | 179 | 45.6% | 54.4% |
| 1+2 | Fillor dhe i mesëm i ulët special | - | - | - | - | - |
| 3 | I Mesëm i lartë special | - | - | - | - | - |
| 5+6 | Universitar | 1715 | 591 | 1124 | 34.5% | 65.5% |
| Gjithsej | | 2506 | 1088 | 1418 | 43.4% | 56.6% |



Numri i fëmijëve, nxënësve dhe studentëve në % (arsimi publik dhe privat) 2012/2013
Tab 7

| Niveli | A r s i m i | Gjithsej | | Femra | | Meshkuj | | Shpërndarja sipas gjinisë në % | |
|-----------------|-----------------------------------|---------------|-------------|---------------|-------------|---------------|-------------|--------------------------------|--------------|
| | | Nr nxënësve | % | Nr nxënësve | % | Nr nxënësve | % | Femra | Meshkuj |
| 0 | Parashkollor | 26431 | 5.4% | 12545 | 5.4% | 13886 | 5.5% | 47.5% | 52.5% |
| 1+2 | Fillor dhe i mesëm i ulët | 286677 | 58.9% | 138048 | 59.0% | 148629 | 58.8% | 48.2% | 51.8% |
| 3 | I Mesëm i lartë | 107303 | 22.1% | 49518 | 21.2% | 57785 | 22.9% | 46.1% | 53.9% |
| 1+2 | Fillor dhe i mesëm i ulët special | 720 | 0.1% | 277 | 0.12% | 443 | 0.2% | 38.5% | 61.5% |
| 3 | I Mesëm i lartë special | 146 | 0.0% | 61 | 0.026% | 85 | 0.03% | 41.8% | 58.2% |
| 5+6 | Universitar | 65315 | 13.4% | 33450 | 14.3% | 31865 | 12.6% | 51.2% | 48.8% |
| Gjithsej | | 486592 | 100% | 233899 | 100% | 252693 | 100% | 48.1% | 51.9% |

Numri i fëmijëve, nxënësve dhe studentëve në % (arsimin privat) 2012/2013
Tab 8

| Niveli | A r s i m i | Gjithsej | | Femra | | Meshkuj | | Shpërndarja sipas gjinisë në % | |
|-----------------|-----------------------------------|--------------|-------------|-------------|-------------|--------------|-------------|--------------------------------|--------------|
| | | Nr nxënësve | % | Nr nxënësve | % | Nr nxënësve | % | Femra | Meshkuj |
| 0 | Parashkollor | 1614 | 8.2% | 767 | 9.3% | 847 | 7.5% | 47.5% | 52.5% |
| 1+2 | Fillor dhe i mesëm i ulët | 1867 | 9.5% | 823 | 10.0% | 1044 | 9.2% | 44.1% | 55.9% |
| 3 | I Mesëm i lartë | 2312 | 11.8% | 915 | 11.1% | 1397 | 12.3% | 39.6% | 60.4% |
| 1+2 | Fillor dhe i mesëm i ulët special | - | - | - | - | - | - | - | - |
| 3 | I Mesëm i lartë special | - | - | - | - | - | - | - | - |
| 5+6 | Universitar | 13834 | 70.5% | 5757 | 69.7% | 8077 | 71.1% | 41.6% | 58.4% |
| Gjithsej | | 19627 | 100% | 8262 | 100% | 11365 | 100% | 42.1% | 57.9% |

Numri i mësimdhënësve sipas niveleve në % (arsimi publik dhe privat) 2012/2013
Tab 9

| Niveli | Mësimdhënësit | Gjithsej | | Femra | | Meshkuj | | Shpërndarja sipas gjinisë në % | |
|-----------------|-----------------------------------|------------------|-------------|------------------|-------------|-------------------|-------------|--------------------------------|--------------|
| | | Nr mësimdhënësve | % | Nr mësimdhënësve | % | Nr. mësimdhënësve | % | Femra | Meshkuj |
| 0 | Parashkollor | 1450 | 5.1% | 1402 | 10.5% | 48 | 0.3% | 96.7% | 3.3% |
| 1+2 | Fillor dhe i mesëm i ulët | 17663 | 62.3% | 8548 | 64.0% | 9115 | 60.7% | 48.4% | 51.6% |
| 3 | I Mesëm i lartë | 6142 | 21.6% | 2316 | 17.4% | 3826 | 25.5% | 37.7% | 62.3% |
| 1+2 | Fillor dhe i mesëm i ulët special | 141 | 0.5% | 110 | 0.82% | 31 | 0.2% | 78.0% | 22.0% |
| 3 | I Mesëm i lartë special | 48 | 0.2% | 35 | 0.26% | 13 | 0.1% | 72.9% | 27.1% |
| 5+6 | Universitar | 2929 | 10.3% | 936 | 7.0% | 1993 | 13.3% | 32.0% | 68.0% |
| Gjithsej | | 28373 | 100% | 13347 | 100% | 15026 | 100% | 47.0% | 53.0% |

Numri i mësimdhënësve sipas niveleve në % (arsimi privat) 2012/2013
Tab 10

| Niveli | Mësimdhënësit | Gjithsej | | Femra | | Meshkuj | | Shpërndarja sipas gjinisë në % | |
|-----------------|-----------------------------------|------------------|-------------|------------------|-------------|------------------|-------------|--------------------------------|--------------|
| | | Nr mësimdhënësve | % | Nr mësimdhënësve | % | Nr mësimdhënësve | % | Femra | Meshkuj |
| 0 | Parashkollor | 166 | 6.6% | 158 | 14.5% | 8 | 0.6% | 95.2% | 4.8% |
| 1+2 | Fillor dhe i ulët i mesëm | 296 | 11.8% | 189 | 17.4% | 107 | 7.5% | 63.9% | 36.1% |
| 3 | I Mesëm i lartë | 329 | 13.1% | 150 | 13.8% | 179 | 12.6% | 45.6% | 54.4% |
| 1+2 | Fillor dhe i mesëm i ulët special | - | - | - | - | - | - | - | - |
| 3 | I Mesëm i lartë special | - | - | - | - | - | - | - | - |
| 5+6 | Universitar | 1715 | 68.4% | 591 | 54.3% | 1124 | 79.3% | 34.5% | 65.5% |
| Gjithsej | | 2506 | 100% | 1088 | 100% | 1418 | 100% | 43.4% | 56.6% |

Shpenzimet për edukim sipas të dhënave të Anketës së buxhetit të ekonomive familjare të vitit 2012
Tab 11

| Artikulli | Përshkrimi | Shpenzimet e ekonomive familjare për edukimit sipas ABEF-it në € | % |
|------------------|--|---|---------------|
| 385 | Trajnimi me kompjuter | 70453.4 | 0.26 |
| 386 | Trajnimi në gjuhë të huaja | 891825.8 | 3.28 |
| 387 | Arsimi parashkollor dhe fillor (klasa 1-5) | 457268.32 | 1.68 |
| 388 | Arsimi i ulët dhe i mesëm (klasa 6-9) | 425691.64 | 1.56 |
| 389 | Arsimi i mesëm i lartë (klasa 10-13) | 1906539.68 | 7.01 |
| 390 | Arsimi universitar (tercial) | 6101155.64 | 22.43 |
| 391 | Arsimi i pa definuar sipas niveleve | 15870.6 | 0.06 |
| 392 | Transporti për shkollim | 5393297.44 | 19.82 |
| 393 | Libra dhe pajisije shkollore | 2172985.29 | 7.99 |
| 394 | Ushqim në shkollë | 3447960.032 | 12.67 |
| 395 | Vendosja-strehimi gjatë shkollimit | 5827397.22 | 21.42 |
| 396 | Eskursione shkollore | 494574.0 | 1.82 |
| Total | | 27205019 | 100.00 |

Burimi: Departamenti i Statistikave Sociale, ABEF

Popullsia e moshës 6 deri 22 vjeçare sipas vijimit të shkollës, moshës dhe gjinisë**Tab 12**

| Mosha | Popullsia | | | Vijueshmëria e shkollimit | | | | | | | | | | | |
|---------------------------|----------------|----------------|----------------|---------------------------|-------------|----------------|-------------|----------------|-------------|------------------------|-------------|---------------|-------------|---------------|-------------|
| | Gjithsej | Femra | Meshkuj | Vijojnë shkollimin | | | | | | Nuk vijojnë shkollimin | | | | | |
| | | | | Gjithsej | | Femra | | Meshkuj | | Gjithsej | | Femra | | Meshkuj | |
| | | | | Numër | % | Numër | % | Numër | % | Numër | % | Numër | % | Numër | % |
| 6 | 31,099 | 15,080 | 16,019 | 23,501 | 75.6 | 11,506 | 76.3 | 11,995 | 74.9 | 7,598 | 24.4 | 3,574 | 23.7 | 4,024 | 25.1 |
| 7 | 30,946 | 14,856 | 16,090 | 29,806 | 96.3 | 14,310 | 96.3 | 15,496 | 96.3 | 1,140 | 3.7 | 546 | 3.7 | 594 | 3.7 |
| 8 | 33,414 | 16,268 | 17,146 | 32,670 | 97.8 | 15,909 | 97.8 | 16,761 | 97.8 | 744 | 2.2 | 359 | 2.2 | 385 | 2.2 |
| 9 | 35,544 | 17,181 | 18,363 | 34,916 | 98.2 | 16,867 | 98.2 | 18,049 | 98.3 | 628 | 1.8 | 314 | 1.8 | 314 | 1.7 |
| 10 | 42,456 | 20,420 | 22,036 | 41,775 | 98.4 | 20,095 | 98.4 | 21,680 | 98.4 | 681 | 1.6 | 325 | 1.6 | 356 | 1.6 |
| 11 | 32,464 | 15,675 | 16,789 | 31,789 | 97.9 | 15,353 | 97.9 | 16,436 | 97.9 | 675 | 2.1 | 322 | 2.1 | 353 | 2.1 |
| 12 | 33,211 | 16,007 | 17,204 | 32,397 | 97.5 | 15,603 | 97.5 | 16,794 | 97.6 | 814 | 2.5 | 404 | 2.5 | 410 | 2.4 |
| 13 | 33,827 | 16,271 | 17,556 | 31,902 | 94.3 | 15,312 | 94.1 | 16,590 | 94.5 | 1,925 | 5.7 | 959 | 5.9 | 966 | 5.5 |
| 14 | 34,968 | 16,989 | 17,979 | 33,369 | 95.4 | 16,109 | 94.8 | 17,260 | 96.0 | 1,599 | 4.6 | 880 | 5.2 | 719 | 4.0 |
| 15 | 34,715 | 16,869 | 17,846 | 32,110 | 92.5 | 15,284 | 90.6 | 16,826 | 94.3 | 2,605 | 7.5 | 1,585 | 9.4 | 1,020 | 5.7 |
| 16 | 34,995 | 16,885 | 18,110 | 30,545 | 87.3 | 14,184 | 84.0 | 16,361 | 90.3 | 4,450 | 12.7 | 2,701 | 16.0 | 1,749 | 9.7 |
| 17 | 34,759 | 16,733 | 18,026 | 28,096 | 80.8 | 12,931 | 77.3 | 15,165 | 84.1 | 6,663 | 19.2 | 3,802 | 22.7 | 2,861 | 15.9 |
| 18 | 35,546 | 17,180 | 18,366 | 26,476 | 74.5 | 12,201 | 71.0 | 14,275 | 77.7 | 9,070 | 25.5 | 4,979 | 29.0 | 4,091 | 22.3 |
| 19 | 34,917 | 16,739 | 18,178 | 21,485 | 61.5 | 9,832 | 58.7 | 11,653 | 64.1 | 13,432 | 38.5 | 6,907 | 41.3 | 6,525 | 35.9 |
| 20 | 34,114 | 16,398 | 17,716 | 14,213 | 41.7 | 6,906 | 42.1 | 7,307 | 41.2 | 19,901 | 58.3 | 9,492 | 57.9 | 10,409 | 58.8 |
| 21 | 32,910 | 15,702 | 17,208 | 11,199 | 34.0 | 5,560 | 35.4 | 5,639 | 32.8 | 21,711 | 66.0 | 10,142 | 64.6 | 11,569 | 67.2 |
| 22 | 32,169 | 15,443 | 16,726 | 9,458 | 29.4 | 4,483 | 29.0 | 4,975 | 29.7 | 22,711 | 70.6 | 10,960 | 71.0 | 11,751 | 70.3 |
| Gjithsej 6-22 vjeç | 582,054 | 280,696 | 301,358 | 465,707 | 80.0 | 222,445 | 79.2 | 243,262 | 80.7 | 116,347 | 20.0 | 58,251 | 20.8 | 58,096 | 19.3 |

Burimi: Regjistrimi i Popullsisë 2011.

Dallimi në vijimin e shkollimit në mes të femrave dhe meshkujve është mjaft e vogël me një shkallë pak më të lartë të vijimit për meshkujt. Nga mosha 7-14 vjeçare, shkalla e vijueshmërisë është mbi 95%.

Shkalla e analfabetizmit ne Kosovë 1999-2009

Tab 13

Popullsia 15 vjeçare e më shumë sipas shkallës së analfabetizmit, gjinisë dhe vendbanimit, në përqindje

| | Urban | Rural | Gjithsej | Femra, Urban | Femra, Rural | Femra, Gjithsej | Meshkuj, Urban | Meshkuj, Rural | Meshkuj, Gjithsej |
|------|-------|-------|----------|--------------|--------------|-----------------|----------------|----------------|-------------------|
| 1999 | 4.3 | 8.8 | 6.5 | 7.1 | 13.7 | 10.2 | 1.2 | 3.7 | 2.3 |
| 2003 | 6.5 | 8.7 | 8.1 | 10.4 | 13.4 | 12.5 | 2.3 | 3.8 | 3.4 |
| 2009 | 5.4 | 8.4 | 7.3 | 7.5 | 11.3 | 9.9 | 3.3 | 5.5 | 4.7 |

Burimi: Anketa Demografike Shëndetësore 1999 , 2003 dhe 2009

Shifrat ndryshojnë varësisht ndryshimit të formulimit të pyetjeve, kohës referuese dhe gabimeve në mostër. Megjithatë është e qartë se analfabetizmi në Kosovë është çështje e gjinisë dhe moshës. Ekzistojnë dallime të mëdha të shkallës së analfabetizmit në bazë të gjinisë dhe moshës, mirëpo analfabetizmi është i shprehur varësisht nga vendbanimi. Analfabetizmi është zakonisht më i shprehur në zonat rurale sesa në zonat urbane. Femrat që jetojnë në zonat rurale kanë shkallën më të lartë të analfabetizmit, dhe meshkujt që jetojnë në zonat urbane kanë shkallën më të ulët të analfabetizmit.

Numri i edukatorëve, numri i fëmijëve në arsimin parashkollor për vitet shkollore 2008-2009, 2009-2010, 2010-2011, 2011-2012, 2012-2013

Tab 14

| Viti shkollor | Çerdhe | Parashkollor | Numri i edukatorëve | | Numri i fëmijëve | | Numri i fëmijëve për një edukatorë |
|---------------|--------|--------------|---------------------|-------|------------------|-------|------------------------------------|
| | | | Gjithsej | Femra | Gjithsej | Femra | |
| 2008-2009 | 46 | 514 | 1168 | 1125 | 23826 | 11365 | 20 |
| 2009-2010 | 46 | 544 | 1220 | 1179 | 24033 | 11158 | 20 |
| 2010-2011 | 52 | 593 | 1303 | 1256 | 24655 | 11709 | 19 |
| 2011-2012 | 50 | 562 | 1333 | 1289 | 24945 | 11897 | 19 |
| 2012-2013 | 66 | 576 | 1450 | 1402 | 26431 | 12545 | 18 |

Shkollat, paralelet, nxënësit dhe mësime të lartë në arsimin fillor dhe arsimi i mesëm i ulët për vitet shkollore 2008-2009, 2009-2010, 2010-2011, 2011-2012, 2012-2013
Tab 15

| Viti shkollore | Shkolla | Paralele | Nxënës | | Mësime të lartë | | Numri i nxënësve për një arsimtar |
|----------------|---------|----------|----------|--------|-----------------|-------|-----------------------------------|
| | | | Gjithsej | Femra | Gjithsej | Femra | |
| 2008-2009 | 972 | 13374 | 319154 | 153081 | 17231 | 7447 | 18 |
| 2009-2010 | 984 | 12926 | 306299 | 146873 | 17227 | 7653 | 18 |
| 2010-2011 | 1030 | 13192 | 302253 | 145675 | 17856 | 8150 | 17 |
| 2011-2012 | 1029 | 13172 | 294419 | 141872 | 17822 | 8376 | 17 |
| 2012-2013 | 1034 | 12935 | 286677 | 13804 | 17663 | 8548 | 16 |

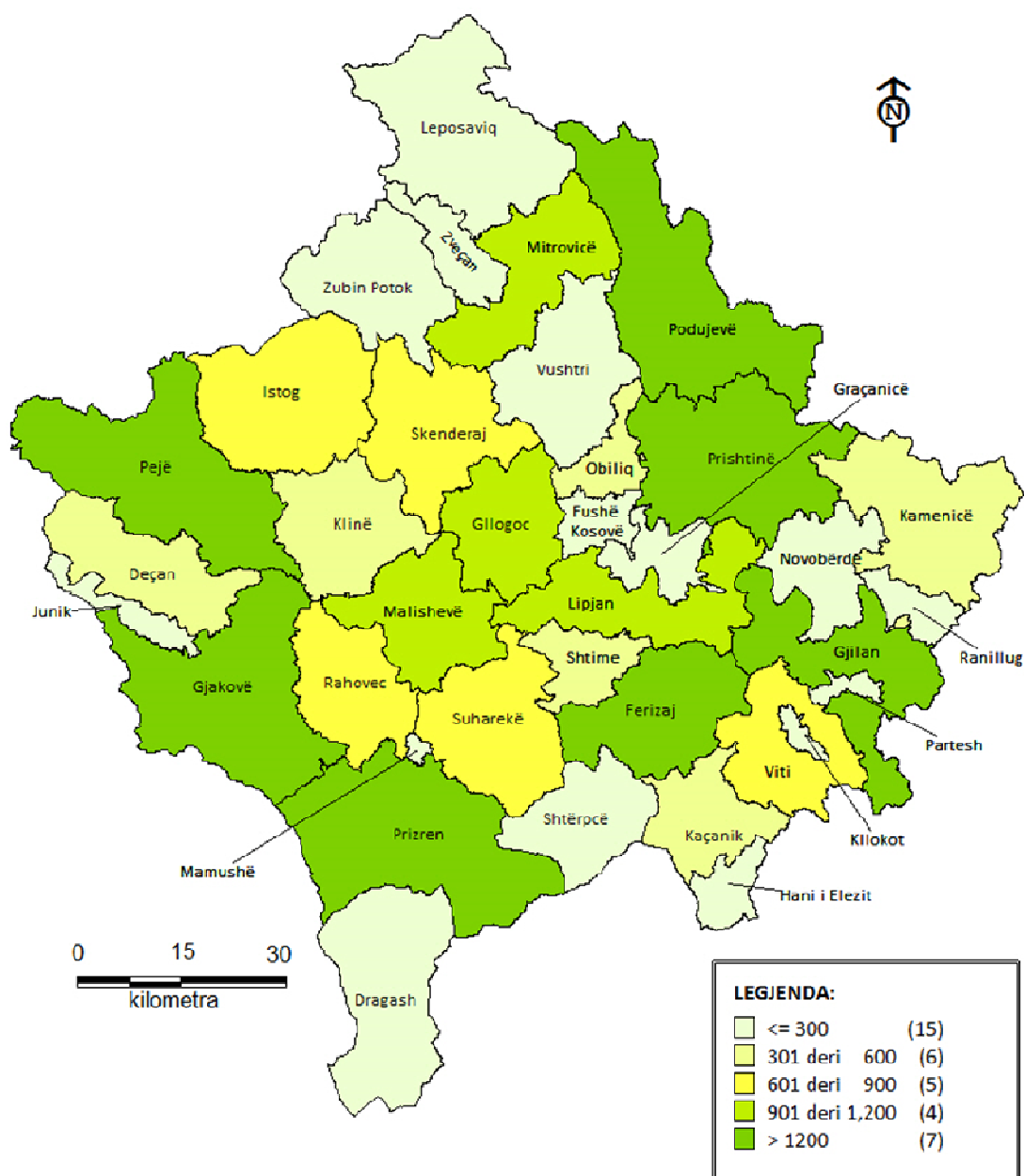
Shkollat, paralelet, nxënësit dhe mësime të lartë në arsimin e mesëm të lartë për vitet shkollore 2008-2009, 2009-2010, 2010-2011, 2011-2012, 2012-2013
Tab 16

| Viti shkollore | Shkolla | Paralele | Nxënës | | Mësime të lartë | | Numri i nxënësve për një arsimtar |
|----------------|---------|----------|----------|-------|-----------------|-------|-----------------------------------|
| | | | Gjithsej | Femra | Gjithsej | Femra | |
| 2008-2009 | 121 | 3130 | 96765 | 43327 | 5157 | 1717 | 19 |
| 2009-2010 | 125 | 3308 | 104806 | 47242 | 5519 | 1923 | 19 |
| 2010-2011 | 137 | 3483 | 108503 | 49788 | 5957 | 2134 | 18 |
| 2011-2012 | 142 | 3874 | 109513 | 50290 | 6095 | 2237 | 18 |
| 2012-2013 | 140 | 3608 | 107303 | 49518 | 6142 | 2316 | 17 |

K A P I T U L L I I I

Niveli 0 - Arsimi Parashkollor

NUMRI I FËMIJEVE NË ÇERDHE DHE PARASHKOLLOR TË REGJISTRUAR NË SHKOLLA
SIPAS KOMUNAVE 2012/2013



Numri i fëmijëve të regjistruar sipas grupeve në çerdhe dhe parashkollor 2012/2013

Tab 17

Niveli 0

| Komuna | Arsimi parashkollor | | F ë m i j ë t | | | | | | | | | | | |
|-----------------|---------------------|--------------|---------------|-------------|-------------|-------------|-------------|-------------|-------------|-------------|---------------|------------|--------------|--------------|
| | | | Grupi I | | Grupi II | | Grupi III | | Grupi IV | | Grupi përzier | | Gjithsej | Femra |
| | Çerdhe | Parashkollor | Gjithsej | Femra | Gjithsej | Femra | Gjithsej | Femra | Gjithsej | Femra | Gjithsej | Femra | | |
| Deçan | - | 20 | 245 | 111 | 86 | 44 | 26 | 14 | 23 | 12 | 140 | 69 | 520 | 250 |
| Gjakovë | 6 | 24 | 603 | 300 | 235 | 103 | 253 | 125 | 298 | 129 | 20 | 16 | 1409 | 673 |
| Gillogoc | 2 | 26 | 627 | 309 | 165 | 85 | 103 | 39 | 97 | 42 | - | - | 992 | 475 |
| Gjilan | 3 | 27 | 627 | 292 | 370 | 181 | 273 | 137 | 215 | 104 | 49 | 21 | 1534 | 735 |
| Dragash | - | 17 | 199 | 103 | 77 | 30 | 23 | 8 | - | - | - | - | 299 | 141 |
| Istog | 5 | 16 | 531 | 262 | 75 | 39 | 25 | 9 | - | - | 64 | 33 | 695 | 343 |
| Kaçanik | 1 | 15 | 288 | 134 | 51 | 23 | - | - | 193 | 109 | - | - | 532 | 266 |
| Klinë | 2 | 13 | 359 | 169 | 66 | 31 | 55 | 22 | - | - | 39 | 11 | 519 | 233 |
| Fushë Kosovë | 1 | 4 | 231 | 117 | 55 | 25 | - | - | - | - | - | - | 286 | 142 |
| Kamenicë | 1 | 21 | 220 | 116 | 45 | 21 | 76 | 33 | - | - | 24 | 16 | 365 | 186 |
| Mitrovicë | 1 | 14 | 519 | 233 | 454 | 204 | 68 | 26 | 59 | 30 | - | - | 1100 | 493 |
| Leposaviq | : | : | : | : | : | : | : | : | : | : | : | : | : | : |
| Lipjan | 1 | 32 | 703 | 323 | 180 | 85 | 67 | 32 | 20 | 10 | 58 | 26 | 1028 | 476 |
| Novobërdë | - | 2 | 34 | 16 | - | - | - | - | - | - | - | - | 34 | 16 |
| Obiliq | 1 | 10 | 185 | 88 | 68 | 33 | 55 | 21 | 56 | 27 | - | - | 364 | 169 |
| Rahovec | 1 | 24 | 619 | 291 | 197 | 89 | 36 | 17 | 45 | 17 | - | - | 897 | 414 |
| Pejë | 6 | 28 | 1079 | 500 | 332 | 148 | 131 | 58 | 42 | 19 | - | - | 1584 | 725 |
| Podujevë | 1 | 38 | 816 | 416 | 292 | 138 | 154 | 77 | 108 | 53 | - | - | 1370 | 684 |
| Prishtinë | 21 | 32 | 1312 | 637 | 1288 | 616 | 935 | 446 | 890 | 412 | 445 | 191 | 4870 | 2302 |
| Prizren | 2 | 26 | 647 | 315 | 421 | 203 | 164 | 87 | 94 | 51 | 50 | 21 | 1376 | 677 |
| Skenderaj | 1 | 21 | 582 | 285 | 100 | 46 | 50 | 23 | 27 | 14 | - | - | 759 | 368 |
| Shtime | 1 | 13 | 285 | 133 | 44 | 23 | 32 | 12 | 31 | 15 | - | - | 392 | 183 |
| Shtërpocë | - | 10 | 162 | 86 | - | - | - | - | - | - | - | - | 162 | 86 |
| Suharekë | 1 | 23 | 648 | 286 | 173 | 86 | - | - | - | - | 13 | 6 | 834 | 378 |
| Ferizaj | 1 | 41 | 1435 | 665 | 246 | 112 | 124 | 65 | 71 | 35 | 33 | 15 | 1909 | 892 |
| Viti | 1 | 21 | 434 | 218 | 125 | 59 | 42 | 22 | 62 | 27 | - | - | 663 | 326 |
| Vushtrri | 1 | 2 | 140 | 53 | 98 | 49 | 34 | 15 | - | - | - | - | 272 | 117 |
| Z.Potoku | - | 1 | 19 | 9 | - | - | - | - | - | - | - | - | 19 | 9 |
| Zveçan | : | : | : | : | : | : | : | : | : | : | : | : | : | : |
| Malishevë | - | 39 | 853 | 413 | 316 | 150 | 15 | 10 | - | - | - | - | 1184 | 573 |
| Junik | - | 2 | 53 | 23 | 26 | 13 | - | - | - | - | - | - | 79 | 36 |
| Mamushë | - | - | - | - | - | - | - | - | - | - | - | - | - | - |
| Hani i Elezit | - | 3 | 62 | 33 | 30 | 12 | 24 | 8 | - | - | - | - | 116 | 53 |
| Graçanicë | - | 1 | 31 | 12 | 13 | 4 | - | - | - | - | - | - | 44 | 16 |
| Ranillug | 5 | 6 | 77 | 33 | 55 | 26 | 26 | 13 | - | - | - | - | 158 | 72 |
| Partesh | - | 1 | 10 | 5 | 10 | 5 | - | - | - | - | - | - | 20 | 10 |
| Kllokot | - | 3 | 42 | 24 | 4 | 2 | - | - | - | - | - | - | 46 | 26 |
| Gjithsej | 66 | 576 | 14677 | 7010 | 5697 | 2685 | 2791 | 1319 | 2331 | 1106 | 935 | 425 | 26431 | 12545 |

26431 fëmijë janë regjistruar në edukimin parashkollor. Është me rëndësi të theksohet se proporcioni gjinor është rreth 47% femra në nivel kombëtar.

Mosha e fëmijëve në çerdhe dhe parashkollor 2012/2013**Tab 18****Niveli 0**

| Komuna | Arsimi parashkollor | | M o s h a | | | | | | | | | | Gjithsej | |
|---------------|---------------------|--------------|-------------|-------|----------|-------|----------|-------|----------|-------|----------|-------|----------|-------|
| | | | Deri 1 vjeç | | 2 vjeç | | 3 vjeç | | 4 vjeç | | 5-6 vjeç | | | |
| | Çerdhe | Parashkollor | Gjithsej | Femra | Gjithsej | Femra | Gjithsej | Femra | Gjithsej | Femra | Gjithsej | Femra | Gjithsej | Femra |
| Deçan | - | 20 | - | - | - | - | - | - | 31 | 16 | 489 | 234 | 520 | 250 |
| Gjakovë | 6 | 24 | 64 | 35 | 56 | 25 | 57 | 26 | 210 | 103 | 1022 | 484 | 1409 | 673 |
| Glllogoc | 2 | 26 | 15 | 7 | 11 | 6 | 14 | 7 | 129 | 24 | 823 | 431 | 992 | 475 |
| Gjilan | 3 | 27 | 10 | 5 | 51 | 23 | 97 | 44 | 152 | 75 | 1224 | 588 | 1534 | 735 |
| Dragash | - | 17 | - | - | - | - | - | - | 1 | 1 | 298 | 140 | 299 | 141 |
| Istog | 5 | 16 | 22 | 13 | 41 | 19 | 53 | 26 | 67 | 36 | 512 | 249 | 695 | 343 |
| Kaçanik | 1 | 15 | 4 | 1 | 5 | 1 | 7 | 3 | 9 | 5 | 507 | 256 | 532 | 266 |
| Klinë | 2 | 13 | 6 | 3 | 10 | 3 | 19 | 4 | 36 | 12 | 448 | 211 | 519 | 233 |
| Fushë Kosovë | 1 | 4 | 26 | 14 | 28 | 16 | 28 | 14 | 30 | 17 | 174 | 81 | 286 | 142 |
| Kamenicë | 1 | 21 | 0 | 0 | 2 | 2 | 6 | 1 | 11 | 6 | 346 | 177 | 365 | 186 |
| Mitrovicë | 1 | 14 | 17 | 10 | 40 | 11 | 65 | 22 | 76 | 34 | 902 | 416 | 1100 | 493 |
| Leposaviq | : | : | : | : | : | : | : | : | : | : | : | : | : | : |
| Lipjan | 1 | 32 | - | - | 19 | 11 | 34 | 16 | 56 | 21 | 919 | 428 | 1028 | 476 |
| Novobërdë | - | 2 | - | - | - | - | - | - | - | - | 34 | 16 | 34 | 16 |
| Obiliq | 1 | 10 | 11 | 6 | 14 | 6 | 27 | 10 | 29 | 16 | 283 | 131 | 364 | 169 |
| Rahovec | 1 | 24 | 7 | 2 | 5 | 4 | 13 | 6 | 36 | 15 | 836 | 387 | 897 | 414 |
| Pejë | 6 | 28 | 53 | 22 | 64 | 27 | 91 | 46 | 116 | 44 | 1260 | 586 | 1584 | 725 |
| Podujevë | 1 | 38 | 14 | 8 | 16 | 9 | 20 | 11 | 24 | 14 | 1296 | 642 | 1370 | 684 |
| Prishtinë | 21 | 32 | 305 | 144 | 450 | 211 | 611 | 305 | 681 | 306 | 2823 | 1336 | 4870 | 2302 |
| Prizren | 2 | 26 | 2 | 1 | 13 | 3 | 63 | 35 | 158 | 79 | 1140 | 559 | 1376 | 677 |
| Skenderaj | 1 | 21 | - | - | 20 | 9 | 22 | 12 | 27 | 12 | 690 | 335 | 759 | 368 |
| Shtime | 1 | 13 | - | - | 2 | - | 6 | 3 | 6 | 4 | 378 | 176 | 392 | 183 |
| Shtërpçë | - | 10 | - | - | - | - | - | - | 2 | 1 | 160 | 85 | 162 | 86 |
| Suharekë | 1 | 23 | 6 | 5 | 9 | 4 | 13 | 6 | 19 | 8 | 787 | 355 | 834 | 378 |
| Ferizaj | 1 | 41 | 76 | 38 | 63 | 31 | 68 | 30 | 54 | 24 | 1648 | 769 | 1909 | 892 |
| Viti | 1 | 21 | 2 | 2 | 8 | 5 | 15 | 10 | 24 | 10 | 614 | 299 | 663 | 326 |
| Vushtrri | 1 | 2 | 11 | 3 | 12 | 4 | 38 | 14 | 45 | 17 | 166 | 79 | 272 | 117 |
| Z.Potoku | - | 1 | - | - | - | - | - | - | - | - | 19 | 9 | 19 | 9 |
| Zveçan | : | : | : | : | : | : | : | : | : | : | : | : | : | : |
| Malishevë | - | 39 | - | - | - | - | - | - | 43 | 17 | 1141 | 556 | 1184 | 573 |
| Junik | - | 2 | - | - | - | - | - | - | - | - | 79 | 36 | 79 | 36 |
| Mamushë | - | 0 | | | | | | | | | | | | |
| Hani i Elezit | - | 3 | - | - | - | - | - | - | - | - | 116 | 53 | 116 | 53 |
| Graçanicë | - | 1 | - | - | - | - | 8 | 2 | 8 | 4 | 28 | 10 | 44 | 16 |
| Ranillug | 5 | 6 | - | - | - | - | 32 | 12 | 62 | 28 | 64 | 32 | 158 | 72 |
| Partesh | - | 1 | - | - | - | - | - | - | - | - | 20 | 10 | 20 | 10 |
| Klokot | - | 3 | - | - | - | - | - | - | - | - | 46 | 26 | 46 | 26 |
| Gjithsej | 66 | 576 | 651 | 319 | 939 | 430 | 1407 | 665 | 2142 | 949 | 21292 | 10182 | 26431 | 12545 |

26431 fëmijë janë regjistruar në edukimin parashkollor me 80% (21,292) të numrit të përgjithshëm të grupmoshës 5-6 vjeçare. Është me rëndësi të theksohet se proporcioni gjinor është rreth 47% femra në nivel kombëtar.

Numri i fëmijëve në çerdhe dhe parashkollor sipas përkatësisë etnike 2012/2013
Tab 19
Niveli 0

| Komuna | F ë m i j ë t | | | | | | | | | | | | | Gjithsej | Femra |
|-----------------|---------------|--------------|------------|------------|------------|------------|------------|-----------|------------|------------|-----------|-----------|----------|--------------|--------------|
| | Shqiptar | Femra | Serb | Femra | Boshnjak | Femra | Turq | Femra | Rom | Ashkali | Egjiptian | Femra | Të tjerë | Femra | |
| Deçan | 514 | 248 | - | - | - | - | - | - | - | 6 | 2 | - | - | 520 | 250 |
| Gjakovë | 1283 | 629 | - | - | - | - | - | - | - | 126 | 44 | - | - | 1409 | 673 |
| Glllogoc | 992 | 475 | - | - | - | - | - | - | - | - | - | - | - | 992 | 475 |
| Gjilan | 1417 | 676 | 83 | 43 | - | - | 3 | 1 | 30 | 15 | 1 | - | - | 1534 | 735 |
| Dragash | 255 | 119 | - | - | 44 | 22 | - | - | - | - | - | - | - | 299 | 141 |
| Istog | 658 | 323 | - | - | 15 | 7 | - | - | 22 | 13 | - | - | - | 695 | 343 |
| Kaçanik | 531 | 265 | - | - | - | - | - | - | 1 | 1 | - | - | - | 532 | 266 |
| Klinë | 509 | 228 | - | - | - | - | - | - | 10 | 5 | - | - | - | 519 | 233 |
| Fushë Kosovë | 286 | 142 | - | - | - | - | - | - | - | - | - | - | - | 286 | 142 |
| Kamenicë | 354 | 179 | 9 | 5 | - | - | - | - | 2 | 2 | - | - | - | 365 | 186 |
| Mitrovicë | 1085 | 485 | - | - | 6 | 4 | 9 | 4 | - | - | - | - | - | 1100 | 493 |
| Leposaviq | : | : | : | : | : | : | : | : | : | : | : | : | : | : | : |
| Lipjan | 972 | 454 | 42 | 18 | - | - | - | - | 14 | 4 | - | - | - | 1028 | 476 |
| Novobërdë | 34 | 16 | - | - | - | - | - | - | - | - | - | - | - | 34 | 16 |
| Obiliq | 363 | 168 | - | - | - | - | - | - | 1 | 1 | - | - | - | 364 | 169 |
| Rahovec | 879 | 402 | - | - | - | - | - | - | 18 | 12 | - | - | - | 897 | 414 |
| Pejë | 1504 | 685 | - | - | 38 | 20 | 1 | 1 | 40 | 18 | 1 | 1 | - | 1584 | 725 |
| Podujevë | 1365 | 683 | - | - | - | - | - | - | 5 | 1 | - | - | - | 1370 | 684 |
| Prishtinë | 4741 | 2237 | - | - | 13 | 8 | 42 | 23 | 1 | - | 73 | 34 | - | 4870 | 2302 |
| Prizren | 1118 | 542 | - | - | 138 | 77 | 100 | 46 | 20 | 12 | - | - | - | 1376 | 677 |
| Skenderaj | 759 | 368 | - | - | - | - | - | - | - | - | - | - | - | 759 | 368 |
| Shtime | 379 | 179 | - | - | - | - | - | - | 13 | 4 | - | - | - | 392 | 183 |
| Shtërpçë | 43 | 26 | 116 | 59 | - | - | - | - | 3 | 1 | - | - | - | 162 | 86 |
| Suharekë | 826 | 376 | - | - | - | - | - | - | 8 | 2 | - | - | - | 834 | 378 |
| Ferizaj | 1824 | 850 | - | - | - | - | - | - | 85 | 42 | - | - | - | 1909 | 892 |
| Viti | 662 | 326 | - | - | - | - | - | - | 1 | - | - | - | - | 663 | 326 |
| Vushtrri | 272 | 117 | - | - | - | - | - | - | - | - | - | - | - | 272 | 117 |
| Z.Potoku | 19 | 9 | - | - | - | - | - | - | - | - | - | - | - | 19 | 9 |
| Zveçan | : | : | : | : | : | : | : | : | : | : | : | : | : | : | : |
| Malishevë | 1184 | 573 | - | - | - | - | - | - | - | - | - | - | - | 1184 | 573 |
| Junik | 78 | 35 | - | - | - | - | - | - | 1 | 1 | - | - | - | 79 | 36 |
| Mamushë | - | - | - | - | - | - | - | - | - | - | - | - | - | - | - |
| Hani i Elezit | 115 | 53 | - | - | 1 | - | - | - | - | - | - | - | - | 116 | 53 |
| Graçanicë | 32 | 12 | - | - | - | - | 12 | 4 | - | - | - | - | - | 44 | 16 |
| Ranillug | - | - | 158 | 72 | - | - | - | - | - | - | - | - | - | 158 | 72 |
| Partesh | - | - | 20 | 10 | - | - | - | - | - | - | - | - | - | 20 | 10 |
| Kllokot | 15 | 12 | 31 | 14 | - | - | - | - | - | - | - | - | - | 46 | 26 |
| Gjithsej | 25068 | 11892 | 459 | 221 | 255 | 138 | 167 | 79 | 407 | 180 | 75 | 35 | | 26431 | 12545 |

Gjersa shumica e fëmijëve në edukimin parashkollor janë shqiptar (95%), vetëm 1.5% janë nga etniteti romë, ashkali dhe egjiptas¹.

¹Të dhënat janë të pakompletuara (mungojnë informacionet për shkollat serbe në Leposaviq, Zubin Potok dhe Zveçan) si dhe disa shkolla tjera në sistemin serb paralel të arsimit.

Numri i fëmijëve të regjistruar për herë të parë në çerdhe dhe parashkollor sipas moshës 2012/2013

Tab 20

Niveli 0

| Komunat | Arsimi parashkollor | | Moshë | | | | | | | | | | | |
|-----------------|---------------------|--------------|-------------|------------|------------|------------|------------|------------|------------|------------|--------------|-------------|--------------|-------------|
| | | | Deri 1 vjeç | | 2 vjeç | | 3 vjeç | | 4 vjeç | | 5-6 vjeç | | Gjithsej | |
| | Çerdhe | Parashkollor | Gjithsej | Femra | Gjithsej | Femra | Gjithsej | Femra | Gjithsej | Femra | Gjithsej | Femra | Gjithsej | Femra |
| Deçan | - | 20 | - | - | - | - | - | - | - | - | 419 | 203 | 419 | 203 |
| Gjakovë | 6 | 24 | 59 | 32 | 49 | 20 | 19 | 9 | 37 | 20 | 564 | 275 | 728 | 356 |
| Glllogoc | 2 | 26 | 12 | 5 | 2 | 2 | 11 | 3 | 42 | 20 | 733 | 365 | 800 | 395 |
| Gjilan | 3 | 27 | 8 | 3 | 38 | 16 | 80 | 39 | 99 | 45 | 990 | 478 | 1215 | 581 |
| Dragash | - | 17 | - | - | - | - | - | - | 1 | 1 | 298 | 140 | 299 | 141 |
| Istog | 5 | 16 | 10 | 7 | 18 | 11 | 13 | 9 | 15 | 6 | 464 | 223 | 520 | 256 |
| Kaçanik | 1 | 15 | 4 | 1 | 3 | 1 | 2 | - | - | - | 490 | 246 | 499 | 248 |
| Klinë | 2 | 13 | 6 | 2 | 5 | 3 | 6 | 4 | 21 | 6 | 448 | 211 | 486 | 226 |
| Fushë Kosovë | 1 | 4 | - | - | - | - | - | - | - | - | 118 | 56 | 118 | 56 |
| Kamenicë | 1 | 21 | - | - | 2 | 1 | - | - | 5 | 1 | 327 | 165 | 334 | 167 |
| Mitrovicë | 1 | 14 | 17 | 7 | 20 | 8 | 32 | 15 | 23 | 12 | 797 | 375 | 889 | 417 |
| Leposaviq | : | : | : | : | : | : | : | : | : | : | : | : | : | : |
| Lipjan | 1 | 32 | - | - | 22 | 13 | 25 | 11 | 41 | 19 | 444 | 208 | 532 | 251 |
| Novobërdë | - | 2 | - | - | - | - | - | - | - | - | 34 | 16 | 34 | 16 |
| Obiliq | 1 | 10 | 1 | 1 | 2 | 2 | 7 | 4 | - | - | 257 | 116 | 267 | 123 |
| Rahovec | 1 | 24 | - | - | - | - | 4 | 2 | 21 | 6 | 767 | 362 | 792 | 370 |
| Pejë | 6 | 28 | 53 | 22 | 6 | 4 | 37 | 19 | 11 | 2 | 1170 | 543 | 1277 | 590 |
| Podujevë | 1 | 38 | 4 | 2 | 4 | 2 | 10 | 7 | 16 | 11 | 1161 | 573 | 1195 | 595 |
| Prishtinë | 21 | 32 | 255 | 113 | 80 | 54 | 108 | 66 | 71 | 32 | 1939 | 928 | 2453 | 1193 |
| Prizren | 2 | 26 | 2 | 1 | 9 | 2 | 48 | 26 | 80 | 41 | 997 | 492 | 1136 | 562 |
| Skenderaj | 1 | 21 | - | - | 9 | 6 | 5 | 4 | 18 | 10 | 616 | 295 | 648 | 315 |
| Shtime | 1 | 13 | - | - | 2 | - | 6 | 3 | 6 | 4 | 378 | 176 | 392 | 183 |
| Shtërpçë | - | 10 | - | - | - | - | - | - | 2 | 1 | 160 | 85 | 162 | 86 |
| Suharekë | 1 | 23 | - | - | - | - | - | - | - | - | 752 | 342 | 752 | 342 |
| Ferizaj | 1 | 41 | 76 | 36 | 50 | 21 | 40 | 19 | 22 | 15 | 1542 | 725 | 1730 | 816 |
| Viti | 1 | 21 | 2 | 2 | 8 | 5 | 15 | 10 | 24 | 10 | 583 | 278 | 632 | 305 |
| Vushtrri | 1 | 2 | 11 | 3 | 12 | 4 | 38 | 14 | 45 | 17 | 166 | 79 | 272 | 117 |
| Z.Potoku | - | 1 | - | - | - | - | - | - | - | - | 19 | 9 | 19 | 9 |
| Zveçan | : | : | : | : | : | : | : | : | : | : | : | : | : | : |
| Malishevë | - | 39 | - | - | - | - | - | - | 42 | 17 | 1141 | 556 | 1183 | 573 |
| Junik | - | 2 | - | - | - | - | - | - | - | - | 79 | 36 | 79 | 36 |
| Mamushë | - | - | - | - | - | - | - | - | - | - | - | - | - | - |
| Hani i Elezit | - | 3 | - | - | - | - | - | - | - | - | 116 | 53 | 116 | 53 |
| Graçanicë | - | 1 | - | - | - | - | 8 | 2 | 8 | 4 | 28 | 10 | 44 | 16 |
| Ranillug | 5 | 6 | - | - | - | - | 32 | 12 | 61 | 28 | 64 | 32 | 157 | 72 |
| Partesh | - | 1 | - | - | - | - | - | - | - | - | 20 | 10 | 20 | 10 |
| Klllokot | - | 3 | - | - | - | - | - | - | - | - | 46 | 26 | 46 | 26 |
| Gjithsej | 66 | 576 | 520 | 237 | 341 | 175 | 546 | 278 | 711 | 328 | 18127 | 8687 | 20245 | 9705 |

76% e fëmijëve (20,245) të përfshirë në vitin shkollor 2012/2013 janë regjistruar për herë të parë në parashkollor. 89% e fëmijëve të regjistruar për herë të parë ishin të grupmoshës 5-6 vjeçare.

Edukatorët dhe numri i fëmijëve për edukatorë në çerdhe dhe parashkollor 2012/2013**Tab 21****Niveli 0**

| Komuna | Arsimi parashkollor | | Numri i edukatorëve | | Numri i fëmijëve | | Numri i fëmijëve për një edukatorë |
|-----------------|---------------------|--------------|---------------------|-------------|------------------|--------------|------------------------------------|
| | Çerdhe | Parashkollor | Gjithsej | Femra | Gjithsej | Femra | |
| Deçan | - | 20 | 25 | 21 | 520 | 250 | 21 |
| Gjakovë | 6 | 24 | 89 | 89 | 1409 | 673 | 16 |
| Glllogoc | 2 | 26 | 55 | 54 | 992 | 475 | 18 |
| Gjilan | 3 | 27 | 97 | 97 | 1534 | 735 | 16 |
| Dragash | - | 17 | 20 | 18 | 299 | 141 | 15 |
| Istog | 5 | 16 | 37 | 35 | 695 | 343 | 19 |
| Kaçanik | 1 | 15 | 24 | 24 | 532 | 266 | 22 |
| Klinë | 2 | 13 | 21 | 18 | 519 | 233 | 25 |
| Fushë Kosovë | 1 | 4 | 23 | 22 | 286 | 142 | 12 |
| Kamenicë | 1 | 21 | 34 | 32 | 365 | 186 | 11 |
| Mitrovicë | 1 | 14 | 29 | 29 | 1100 | 493 | 38 |
| Leposaviq | : | : | : | : | : | : | |
| Lipjan | 1 | 32 | 53 | 53 | 1028 | 476 | 19 |
| Novobërdë | - | 2 | 2 | 2 | 34 | 16 | 17 |
| Obiliq | 1 | 10 | 20 | 18 | 364 | 169 | 18 |
| Rahovec | 1 | 24 | 31 | 30 | 897 | 414 | 29 |
| Pejë | 6 | 28 | 92 | 92 | 1584 | 725 | 17 |
| Podujevë | 1 | 38 | 57 | 56 | 1370 | 684 | 24 |
| Prishtinë | 21 | 32 | 365 | 356 | 4870 | 2302 | 13 |
| Prizren | 2 | 26 | 64 | 58 | 1376 | 677 | 22 |
| Skenderaj | 1 | 21 | 30 | 23 | 759 | 368 | 25 |
| Shtime | 1 | 13 | 20 | 20 | 392 | 183 | 20 |
| Shtërpçë | - | 10 | 11 | 11 | 162 | 86 | 15 |
| Suharekë | 1 | 23 | 33 | 28 | 834 | 378 | 25 |
| Ferizaj | 1 | 41 | 94 | 94 | 1909 | 892 | 20 |
| Viti | 1 | 21 | 35 | 35 | 663 | 326 | 19 |
| Vushtrri | 1 | 2 | 18 | 18 | 272 | 117 | 15 |
| Z.Potoku | - | 1 | 1 | 1 | 19 | 9 | 19 |
| Zveçan | : | : | : | : | : | : | : |
| Malishevë | - | 39 | 42 | 41 | 1184 | 573 | 28 |
| Junik | - | 2 | 2 | 1 | 79 | 36 | 40 |
| Mamushë | - | - | - | - | - | - | - |
| Hani i Elezit | - | 3 | 5 | 5 | 116 | 53 | 23 |
| Graçanicë | - | 1 | 3 | 3 | 44 | 16 | 15 |
| Ranillug | 5 | 6 | 12 | 12 | 158 | 72 | 13 |
| Partesh | - | 1 | 2 | 2 | 20 | 10 | 10 |
| Kllokot | - | 3 | 4 | 4 | 46 | 26 | 12 |
| Gjithsej | 66 | 576 | 1450 | 1402 | 26431 | 12545 | 18 |

Përderisa mesatarisht janë 18 fëmijë për një edukator në nivelin e edukimit parashkollor, ky proporcion është më i lartë në komunën e Junikut me 40 fëmijë për një edukator, dhe më e ulëta në komunën e Parteshit me 10 fëmijë për një edukator.

Edukatorët në çerdhe dhe parashkollor sipas kualifikimit 2012/2013**Tab 22****Niveli 0**

| Komuna | E d u k a t o r ë | | | | | | | | | | | |
|-----------------|-------------------|-------------|-----------------------|------------|---------------|------------|---------------|------------|---------------------------|-------------|-----------------------------------|-----------|
| | Gjithsej | Femra | M e a r s i m | | | | | | M e o r a r t ë p l o t ë | | M e o r a r t ë s h k u r t u a r | |
| | | | U n i v e r s i t a r | | T ë l a r t ë | | T ë m e s ë m | | Gjithsej | Femra | Gjithsej | Femra |
| | | | Gjithsej | Femra | Gjithsej | Femra | Gjithsej | Femra | | | | |
| Deçan | 25 | 21 | 11 | 8 | 12 | 11 | 2 | 2 | 50 | 42 | - | - |
| Gjakovë | 89 | 89 | 19 | 19 | 33 | 33 | 37 | 37 | 174 | 174 | 4 | 4 |
| Glllogoc | 55 | 54 | 26 | 26 | 17 | 16 | 12 | 12 | 110 | 108 | - | - |
| Gjilan | 97 | 97 | 25 | 25 | 71 | 71 | 1 | 1 | 194 | 194 | - | - |
| Dragash | 20 | 18 | 4 | 3 | 2 | 2 | 14 | 13 | 40 | 36 | - | - |
| Istog | 37 | 35 | 19 | 18 | 11 | 10 | 7 | 7 | 74 | 70 | - | - |
| Kaçanik | 24 | 24 | 10 | 10 | 13 | 13 | 1 | 1 | 48 | 48 | - | - |
| Klinë | 21 | 18 | 13 | 11 | 4 | 4 | 4 | 3 | 42 | 36 | - | - |
| Fushë Kosovë | 23 | 22 | 6 | 5 | 3 | 3 | 14 | 14 | 46 | 44 | - | - |
| Kamenicë | 34 | 32 | 19 | 17 | 13 | 13 | 2 | 2 | 68 | 64 | - | - |
| Mitrovicë | 29 | 29 | 8 | 8 | 19 | 19 | 2 | 2 | 58 | 58 | - | - |
| Leposaviq | : | : | : | : | : | : | : | : | : | : | : | : |
| Lipjan | 53 | 53 | 19 | 19 | 23 | 23 | 11 | 11 | 106 | 106 | - | - |
| Novobërdë | 2 | 2 | 2 | 2 | - | - | - | - | 4 | 4 | - | - |
| Obiliq | 20 | 18 | 7 | 5 | 10 | 10 | 3 | 3 | 36 | 36 | 4 | - |
| Rahovec | 31 | 30 | 15 | 14 | 12 | 12 | 4 | 4 | 62 | 60 | - | - |
| Pejë | 92 | 92 | 34 | 34 | 32 | 32 | 26 | 26 | 184 | 184 | - | - |
| Podujevë | 57 | 56 | 34 | 34 | 18 | 18 | 5 | 4 | 114 | 112 | - | - |
| Prishtinë | 365 | 356 | 151 | 146 | 105 | 104 | 109 | 106 | 726 | 708 | 4 | 4 |
| Prizren | 64 | 58 | 23 | 20 | 33 | 33 | 8 | 5 | 118 | 108 | 10 | 8 |
| Skenderaj | 30 | 23 | 14 | 10 | 10 | 8 | 6 | 5 | 60 | 46 | - | - |
| Shtime | 20 | 20 | 6 | 6 | 13 | 13 | 1 | 1 | 40 | 40 | - | - |
| Shtërpçë | 11 | 11 | 1 | 1 | 10 | 10 | - | - | 22 | 22 | - | - |
| Suharekë | 33 | 28 | 10 | 9 | 19 | 17 | 4 | 2 | 66 | 56 | - | - |
| Ferizaj | 94 | 94 | 32 | 32 | 48 | 48 | 14 | 14 | 188 | 188 | - | - |
| Viti | 35 | 35 | 15 | 15 | 17 | 17 | 3 | 3 | 70 | 70 | - | - |
| Vushtrri | 18 | 18 | 3 | 3 | 12 | 12 | 3 | 3 | 36 | 36 | - | - |
| Z.Potoku | 1 | 1 | 1 | 1 | - | - | - | - | 2 | 2 | - | - |
| Zveçan | : | : | : | : | : | : | : | : | : | : | : | : |
| Malishevë | 42 | 41 | 14 | 14 | 12 | 11 | 16 | 16 | 84 | 82 | - | - |
| Junik | 2 | 1 | - | - | 2 | 1 | - | - | 4 | 2 | - | - |
| Mamushë | - | - | - | - | - | - | - | - | - | - | - | - |
| Hani i Elezit | 5 | 5 | 2 | 2 | 3 | 3 | - | - | 10 | 10 | - | - |
| Graçanicë | 3 | 3 | 2 | 2 | 1 | 1 | - | - | 6 | 6 | - | - |
| Ranillug | 12 | 12 | 5 | 5 | 5 | 5 | 2 | 2 | 24 | 24 | - | - |
| Partesh | 2 | 2 | 2 | 2 | - | - | - | - | 4 | 4 | - | - |
| Klllokot | 4 | 4 | 3 | 3 | 1 | 1 | - | - | 8 | 8 | - | - |
| Gjithsej | 1450 | 1402 | 555 | 529 | 584 | 574 | 311 | 299 | 2878 | 2788 | 22 | 16 |

Është me rëndësi të përmendet se 38% e edukatorëve që punojnë në edukimin parashkollor e kanë të kryer universitetin, ndërsa më pak se një e treta (21%) e kanë të kryer vetëm shkollën e mesme. Vetëm 1% e këtyre edukatorëve punojnë me orar jo të plotë, dhe se gjinia femërore e përbën 97% të fuqisë punëtore në edukimin parashkollor.

Edukatorët në çerdhe dhe parashkollor sipas përkatësisë etnike 2012/2013

Tab 23

Niveli 0

| Komuna | E d u k a t o r ë t | | | | | | | | | | | | | Gjithsej | Femra |
|---------------|---------------------|-------|------|-------|----------|-------|------|-------|-----------------------------|-------|----------|-------|------|----------|-------|
| | Shqiptar | Femra | Serb | Femra | Boshnjak | Femra | Turq | Femra | Rom Ashkali Egjiptian | Femra | Të tjerë | Femra | | | |
| Deçan | 25 | 21 | - | - | - | - | - | - | - | - | - | - | 25 | 21 | |
| Gjakovë | 89 | 89 | - | - | - | - | - | - | - | - | - | - | 89 | 89 | |
| Gillogoc | 55 | 54 | - | - | - | - | - | - | - | - | - | - | 55 | 54 | |
| Gjilan | 86 | 86 | 8 | 8 | - | - | 1 | 1 | 2 | 2 | - | - | 97 | 97 | |
| Dragash | 15 | 15 | - | - | 5 | 3 | - | - | - | - | - | - | 20 | 18 | |
| Istog | 36 | 34 | - | - | 1 | 1 | - | - | - | - | - | - | 37 | 35 | |
| Kaçanik | 24 | 24 | - | - | - | - | - | - | - | - | - | - | 24 | 24 | |
| Klinë | 21 | 18 | - | - | - | - | - | - | - | - | - | - | 21 | 18 | |
| Fushë Kosovë | 23 | 22 | - | - | - | - | - | - | - | - | - | - | 23 | 22 | |
| Kamenicë | 32 | 32 | 2 | - | - | - | - | - | - | - | - | - | 34 | 32 | |
| Mitrovicë | 28 | 28 | - | - | - | - | - | - | - | - | - | - | 29 | 29 | |
| Leposaviq | : | : | : | : | : | : | : | : | : | : | : | : | : | : | |
| Lipjan | 50 | 50 | 3 | 3 | - | - | - | - | - | - | - | - | 53 | 53 | |
| Novobërdë | 2 | 2 | - | - | - | - | - | - | - | - | - | - | 2 | 2 | |
| Obiliq | 18 | 16 | 1 | 1 | 1 | 1 | - | - | - | - | - | - | 20 | 18 | |
| Rahovec | 31 | 30 | - | - | - | - | - | - | - | - | - | - | 31 | 30 | |
| Pejë | 88 | 88 | - | - | 4 | 4 | - | - | - | - | - | - | 92 | 92 | |
| Podujevë | 57 | 56 | - | - | - | - | - | - | - | - | - | - | 57 | 56 | |
| Prishtinë | 352 | 343 | - | - | 4 | 4 | 5 | 5 | - | - | 4 | 4 | 365 | 356 | |
| Prizren | 53 | 50 | - | - | 6 | 3 | 5 | 5 | - | - | - | - | 64 | 58 | |
| Skenderaj | 30 | 23 | - | - | - | - | - | - | - | - | - | - | 30 | 23 | |
| Shtime | 20 | 20 | - | - | - | - | - | - | - | - | - | - | 20 | 20 | |
| Shtërpçë | 3 | 3 | 8 | 8 | - | - | - | - | - | - | - | - | 11 | 11 | |
| Suharekë | 33 | 28 | - | - | - | - | - | - | - | - | - | - | 33 | 28 | |
| Ferizaj | 94 | 94 | - | - | - | - | - | - | - | - | - | - | 94 | 94 | |
| Viti | 35 | 35 | - | - | - | - | - | - | - | - | - | - | 35 | 35 | |
| Vushtri | 18 | 18 | - | - | - | - | - | - | - | - | - | - | 18 | 18 | |
| Z.Potoku | 1 | 1 | - | - | - | - | - | - | - | - | - | - | 1 | 1 | |
| Zveçan | : | : | : | : | : | : | : | : | : | : | : | : | : | : | |
| Malishevë | 42 | 41 | - | - | - | - | - | - | - | - | - | - | 42 | 41 | |
| Junik | 2 | 1 | - | - | - | - | - | - | - | - | - | - | 2 | 1 | |
| Mamushë | - | - | - | - | - | - | - | - | - | - | - | - | - | - | |
| Hani i Elezit | 5 | 5 | - | - | - | - | - | - | - | - | - | - | 5 | 5 | |
| Graçanicë | 3 | 3 | - | - | - | - | - | - | - | - | - | - | 3 | 3 | |
| Ranillug | - | - | 12 | 12 | - | - | - | - | - | - | - | - | 12 | 12 | |
| Partesh | - | - | 2 | 2 | - | - | - | - | - | - | - | - | 2 | 2 | |
| Kllokot | 1 | 1 | 3 | 3 | - | - | - | - | - | - | - | - | 4 | 4 | |
| Gjithsej | 1372 | 1331 | 39 | 37 | 21 | 16 | 12 | 12 | 2 | 2 | 4 | 4 | 1450 | 1402 | |

Përderisa 95% të edukatorëve parashkollor janë të etnisë shqiptare, në anën tjetër janë raportuar vetëm 2 edukator nga bashkësitë rome, ashkali dhe egjiptas.

Numri i fëmijëve të regjistruar sipas grupeve në çerdhet private 2012/2013**Tab 24****Niveli 0**

| Komuna | Çerdhe | F ë m i j ë t | | | | | | | | | | | |
|-----------------|-----------|---------------|------------|------------|------------|------------|------------|------------|-----------|-----------|-----------|-----------------|-----------|
| | | Gjithsej | Femra | Grupi I | | Grupi II | | Grupi III | | Grupi IV | | Grupi i përzier | |
| | | | | Gjithsej | Femra | Gjithsej | Femra | Gjithsej | Femra | Gjithsej | Femra | Gjithsej | Femra |
| Gjakovë | 1 | 50 | 31 | 5 | 3 | 7 | 5 | 28 | 15 | - | - | 10 | 8 |
| Klinë | 1 | 23 | 5 | - | - | - | - | - | - | - | - | 23 | 5 |
| Pejë | 2 | 143 | 69 | 143 | 69 | - | - | - | - | - | - | - | - |
| Prishtinë | 13 | 877 | 431 | 313 | 168 | 264 | 129 | 126 | 58 | 95 | 44 | 79 | 32 |
| Prizren | 2 | 277 | 128 | 165 | 73 | 88 | 43 | 24 | 12 | - | - | - | - |
| Gjithsej | 19 | 1370 | 664 | 626 | 313 | 359 | 177 | 178 | 85 | 95 | 44 | 112 | 45 |

Vetëm 6% e numrit të përgjithshëm të fëmijëve të regjistruar në parashkollor edukohen në çerdhe private.

Mosha e fëmijëve në çerdhe dhe parashkollor në institucione private 2012/2013**Tab 25****Niveli 0**

| Komuna | Gjithsej | | M o s h a | | | | | | | | | |
|-----------------|-------------|------------|-------------|-----------|------------|-----------|------------|------------|------------|------------|------------|------------|
| | | | Deri 1 vjeç | | 2 vjeç | | 3 vjeç | | 4 vjeç | | 5-6 vjeç | |
| | Gjithsej | Femra | Gjithsej | Femra | Gjithsej | Femra | Gjithsej | Femra | Gjithsej | Femra | Gjithsej | Femra |
| Gjakovë | 50 | 31 | 5 | 3 | 7 | 5 | 8 | 5 | 20 | 10 | 10 | 8 |
| Klinë | 23 | 5 | - | - | - | - | 2 | 1 | 15 | 3 | 6 | 1 |
| Mitrovicë | 13 | 5 | - | - | - | - | - | - | - | - | 13 | 5 |
| Pejë | 143 | 69 | - | - | 20 | 9 | 37 | 17 | 41 | 21 | 45 | 22 |
| Prishtinë | 920 | 448 | 66 | 35 | 140 | 58 | 202 | 98 | 242 | 112 | 270 | 145 |
| Prizren | 396 | 186 | 2 | 1 | 13 | 3 | 63 | 35 | 132 | 65 | 186 | 82 |
| Vushtrri | 25 | 7 | - | - | - | - | - | - | - | - | 25 | 7 |
| Graçanica | 44 | 16 | - | - | - | - | 8 | 2 | 8 | 4 | 28 | 10 |
| Gjithsej | 1614 | 767 | 73 | 39 | 180 | 75 | 320 | 158 | 458 | 215 | 583 | 280 |

Është me interes që të theksohet se vetëm 36% e fëmijëve të regjistruar në edukimin privat parashkollor janë të grupmoshës 5-6 vjeçare. Proporcioni gjinor është përafërsisht 47% femra. 6% e numrit të përgjithshëm të fëmijëve të regjistruar në parashkollor edukohen në institucionet private.

Numri i fëmijëve të regjistruar për herë të parë në çerdhe dhe parashkollor në institucione private sipas moshës 2012/2013

Tab 26

Niveli 0

| Komunat | Numri i fëmijëve sipas moshës | | | | | | | | | | | |
|-----------------|-------------------------------|------------|-------------|-----------|-----------|-----------|------------|------------|------------|-----------|------------|------------|
| | Gjithsej | | Deri 1 vjeç | | 2 vjeç | | 3 vjeç | | 4 vjeç | | 5-6 vjeç | |
| | Gjithsej | Femra | Gjithsej | Femra | Gjithsej | Femra | Gjithsej | Femra | Gjithsej | Femra | Gjithsej | Femra |
| Gjakovë | 50 | 31 | 5 | 3 | 7 | 5 | 8 | 5 | 20 | 10 | 10 | 8 |
| Klinë | 23 | 5 | - | - | - | - | 2 | 1 | 15 | 3 | 6 | 1 |
| Mitrovicë | 13 | 5 | - | - | - | - | - | - | - | - | 13 | 5 |
| Pejë | 39 | 20 | - | - | 6 | 4 | 27 | 13 | 1 | - | 5 | 3 |
| Prishtinë | 339 | 188 | 27 | 12 | 58 | 40 | 100 | 61 | 60 | 28 | 94 | 47 |
| Prizren | 205 | 94 | 2 | 1 | 9 | 2 | 48 | 26 | 54 | 27 | 92 | 38 |
| Vushtrri | 25 | 7 | - | - | - | - | - | - | - | - | 25 | 7 |
| Graçanica | 44 | 16 | - | - | - | - | 8 | 2 | 8 | 4 | 28 | 10 |
| Gjithsej | 738 | 366 | 34 | 16 | 80 | 51 | 193 | 108 | 158 | 72 | 273 | 119 |

46% e fëmijëve (738) të përfshirë në vitin shkollor 2012/2013 u regjistruan për herë të parë në parashkollor, ku pothuajse gjysma e tyre (37%) ishin të grupmoshës 5-6 vjeçare.

Edukatorët dhe numri i fëmijëve për edukator në çerdhet private 2012/2013

Tab 27

Niveli 0

| Komuna | Çerdhe | Numri i edukatorëve | | Numri i fëmijëve | | Numri i fëmijëve për një edukatorë |
|-----------------|-----------|---------------------|------------|------------------|------------|------------------------------------|
| | | Gjithsej | Femra | Gjithsej | Femra | Gjithsej |
| Gjakovë | 1 | 7 | 7 | 50 | 31 | 7 |
| Klinë | 1 | 2 | 2 | 23 | 5 | 12 |
| Pejë | 2 | 11 | 11 | 143 | 69 | 13 |
| Prishtinë | 13 | 108 | 100 | 877 | 431 | 8 |
| Prizreni | 2 | 19 | 19 | 277 | 128 | 15 |
| Gjithsej | 19 | 147 | 139 | 1370 | 664 | 9 |

Në çerdhet private janë mesatarisht 9 fëmijë për një edukator

Eduktorët në çerdhe dhe parashkollor sipas kualifikimit në institucione private 2012/2013

Tab 28

Niveli 0

| Komuna | E d u k a t o r ë t | | | | | | | |
|-----------------|---------------------|------------|----------------------|-----------|-------------------|-----------|-------------------|-----------|
| | Gjithsej | Femra | Me arsim universitar | | Me arsim të lartë | | Me arsim të mesëm | |
| | | | Gjithsej | Femra | Gjithsej | Femra | Gjithsej | Femra |
| Gjakovë | 7 | 7 | 3 | 3 | 1 | 1 | 3 | 3 |
| Klinë | 2 | 2 | 2 | 2 | - | - | - | - |
| Mitrovicë | 1 | 1 | 1 | 1 | - | - | - | - |
| Pejë | 11 | 11 | 3 | 3 | 4 | 4 | 4 | 4 |
| Prishtinë | 114 | 106 | 74 | 69 | 13 | 13 | 27 | 24 |
| Prizren | 27 | 27 | 7 | 7 | 15 | 15 | 5 | 5 |
| Vushtrri | 1 | 1 | 1 | 1 | - | - | - | - |
| Graçanica | 3 | 3 | 2 | 2 | 1 | 1 | - | - |
| Gjithsej | 166 | 158 | 93 | 88 | 34 | 34 | 39 | 36 |

Vlen të përmendet se 56% e edukatorëve që punojnë në institucionet private të edukimit parashkollor e kanë të kryer universitetin, ndërsa më pak se një e katërta (23%) e kanë të kryer shkollën e mesme.

Eduktorët në çerdhe dhe parashkollor në institucione private sipas orarit të punës 2012/2013

Tab 29

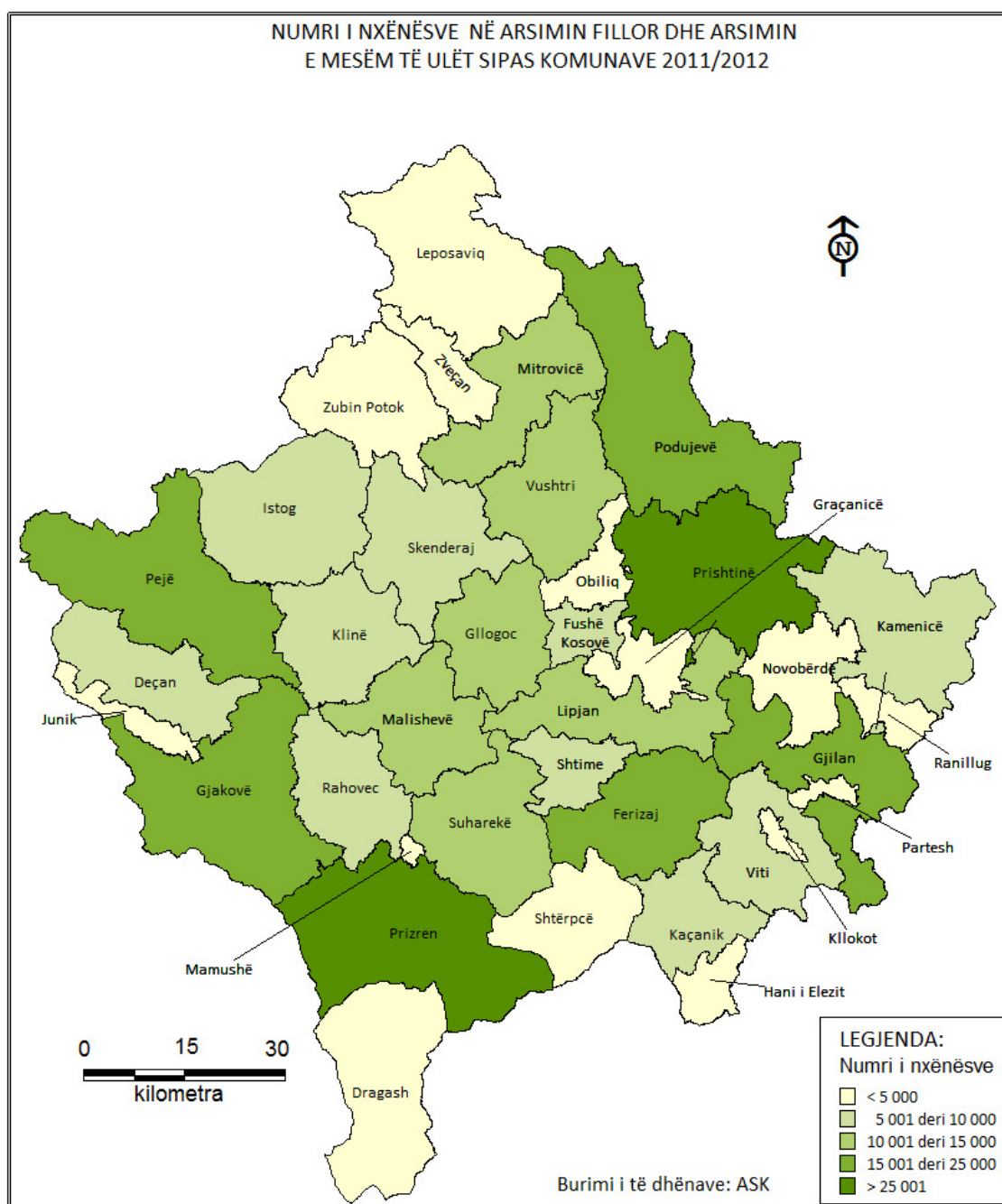
Niveli 0

| Komuna | E d u k a t o r ë t | | | | | |
|-----------------|---------------------|------------|------------------|------------|----------------------|----------|
| | Gjithsej | Femra | Me orar të plotë | | Me orar të shkurtuar | |
| | | | Gjithsej | Femra | Gjithsej | Femra |
| Gjakovë | 7 | 7 | 7 | 7 | - | - |
| Klinë | 2 | 2 | 2 | 2 | - | - |
| Mitrovicë | 1 | 1 | 1 | 1 | - | - |
| Pejë | 11 | 11 | 11 | 11 | - | - |
| Prishtinë | 114 | 106 | 113 | 105 | 1 | 1 |
| Prizren | 27 | 27 | 25 | 25 | 2 | 2 |
| Vushtrri | 1 | 1 | 1 | 1 | - | - |
| Graçanica | 3 | 3 | 3 | 3 | - | - |
| Gjithsej | 166 | 158 | 163 | 155 | 3 | 3 |

Janë 166 edukatorë në edukimin privat parashkollor dhe se shumica (mbi 95%) janë femra, të cilat punojnë me orar të plotë.

K A P I T U L L I III

Niveli 1+2 – ARSIMI FILLOR DHE ARSIMI I MESËM I ULËT



Shkollat, paralelet sipas nivelit arsimor në arsimin fillor dhe arsimin e mesëm të ulët 2012/2013**Tab.30****Niveli 1+2**

| Komuna | Shkollat | Paralelet | Numri i paraleleve sipas nivelit arsimor | | | |
|-----------------|-------------|--------------|--|----------------|--------------------|----------------------------|
| | | | Arsimi fillor | I mesëm i ulët | Fillor i kombinuar | I mesëm i ulët i kombinuar |
| Deçan | 22 | 262 | 134 | 125 | 3 | - |
| Gjakovë | 51 | 667 | 356 | 293 | 16 | 2 |
| Glllogovc | 34 | 438 | 244 | 194 | - | - |
| Gjilan | 50 | 738 | 375 | 334 | 29 | - |
| Dragash | 29 | 215 | 105 | 86 | 24 | - |
| Istog | 25 | 286 | 140 | 129 | 17 | - |
| Kaçanik | 28 | 270 | 136 | 115 | 15 | 4 |
| Klinë | 27 | 316 | 168 | 147 | 1 | - |
| Fushë Kosovë | 14 | 224 | 126 | 98 | - | - |
| Kamenicë | 41 | 318 | 155 | 142 | 19 | 2 |
| Mitrovicë | 38 | 541 | 279 | 243 | 19 | - |
| Leposaviq | 1 | 9 | 5 | 4 | - | - |
| Lipjan | 55 | 516 | 280 | 209 | 27 | - |
| Novobërdë | 5 | 24 | 10 | 8 | 6 | - |
| Obiliq | 16 | 163 | 82 | 73 | 8 | - |
| Rahovec | 33 | 431 | 221 | 202 | 8 | - |
| Pejë | 48 | 652 | 326 | 291 | 33 | 2 |
| Podujevë | 59 | 697 | 369 | 306 | 21 | 1 |
| Prishtinë | 66 | 1306 | 691 | 582 | 33 | - |
| Prizren | 72 | 1160 | 571 | 535 | 54 | - |
| Skënderaj | 38 | 401 | 224 | 173 | 4 | - |
| Shtime | 20 | 226 | 114 | 100 | 12 | - |
| Shtërpçë | 15 | 103 | 52 | 41 | 10 | - |
| Suharekë | 42 | 470 | 240 | 212 | 18 | - |
| Ferizaj | 50 | 795 | 423 | 364 | 8 | - |
| Viti | 36 | 407 | 221 | 174 | 12 | - |
| Vushtrri | 47 | 529 | 279 | 232 | 18 | - |
| Zubin Potok | 1 | 9 | 5 | 4 | - | - |
| Zveçan | 3 | 9 | 2 | 3 | 4 | - |
| Malishevë | 40 | 511 | 281 | 229 | 1 | - |
| Junik | 1 | 27 | 15 | 12 | - | - |
| Mamushë | 1 | 36 | 20 | 16 | - | - |
| Hani i Elezit | 8 | 62 | 32 | 24 | 6 | - |
| Graçanicë | 4 | 31 | 17 | 11 | 3 | - |
| Ranillug | 9 | 41 | 23 | 11 | 7 | - |
| Partesh | 1 | 14 | 10 | 4 | - | - |
| Klllokot | 4 | 31 | 19 | 12 | - | - |
| Gjithsej | 1034 | 12935 | 6750 | 5738 | 436 | 11 |

Në përgjithësi janë 1.034 shkolla fillore dhe të mesme të ulëta me 12,935 klasa, ku 56% të klasave janë në shkollat fillore.

Paralelet, nxënësit dhe mësimdhënësit në arsimin fillor 2012/2013**Tab.31****Niveli 1**

| Komuna | Paralelet | Nxënësit | | Mësimdhënësit | |
|-----------------|-------------|---------------|--------------|---------------|-------------|
| | | Gjithsej | Femra | Gjithsej | Femra |
| Deçan | 137 | 2671 | 1306 | 143 | 95 |
| Gjakovë | 372 | 8063 | 3838 | 389 | 277 |
| Glllogovc | 244 | 5336 | 2563 | 257 | 119 |
| Gjilan | 404 | 7636 | 3688 | 438 | 252 |
| Dragash | 129 | 1830 | 916 | 130 | 9 |
| Istog | 157 | 3308 | 1579 | 157 | 104 |
| Kaçanik | 151 | 2922 | 1424 | 164 | 65 |
| Klinë | 169 | 3767 | 1865 | 180 | 93 |
| Fushë Kosovë | 126 | 3267 | 1547 | 133 | 96 |
| Kamenicë | 174 | 2315 | 1119 | 178 | 79 |
| Mitrovicë | 298 | 6591 | 3181 | 308 | 223 |
| Leposaviq | 5 | 17 | 10 | 8 | 3 |
| Lipjan | 307 | 5768 | 2770 | 308 | 149 |
| Novobërdë | 16 | 162 | 88 | 14 | 11 |
| Obiliq | 90 | 1973 | 968 | 92 | 53 |
| Rahovec | 229 | 4854 | 2311 | 235 | 108 |
| Pejë | 359 | 7745 | 3720 | 372 | 278 |
| Podujevë | 390 | 8883 | 4262 | 407 | 230 |
| Prishtinë | 724 | 17523 | 8426 | 787 | 602 |
| Prizren | 625 | 13404 | 6421 | 653 | 382 |
| Skënderaj | 228 | 4887 | 2420 | 227 | 102 |
| Shtime | 126 | 2746 | 1361 | 133 | 70 |
| Shtërpçë | 62 | 934 | 458 | 70 | 40 |
| Suharekë | 258 | 5414 | 2615 | 266 | 129 |
| Ferizaj | 431 | 10097 | 4913 | 449 | 283 |
| Viti | 233 | 4325 | 2134 | 240 | 128 |
| Vushtrri | 297 | 6438 | 3142 | 313 | 191 |
| Zubin Potok | 5 | 65 | 38 | 5 | 2 |
| Zveçan | 6 | 21 | 9 | 6 | 3 |
| Malishevë | 282 | 6231 | 2938 | 291 | 104 |
| Junik | 15 | 339 | 176 | 17 | 11 |
| Mamushë | 20 | 413 | 197 | 24 | 13 |
| Hani i Elezit | 38 | 799 | 377 | 39 | 16 |
| Graçanicë | 20 | 281 | 117 | 30 | 22 |
| Ranillug | 30 | 367 | 183 | 32 | 21 |
| Partesh | 10 | 143 | 74 | 20 | 5 |
| Klllokot | 19 | 250 | 111 | 16 | 7 |
| Gjithsej | 7186 | 151785 | 73265 | 7531 | 4375 |

48% e 151.785 nxënësve në shkollat fillore janë femra. Mesatarisht janë 20 nxënës për secilin mësimdhënës në nivelin fillor, ku 58% janë mësimdhënëse femra.

Paralelet, nxënësit dhe mësimdhënësit në arsimin e mesëm të ulët 2012/2013**Tab.32****Niveli 2**

| Komuna | Paralelet | Nxënësit | | Mësimdhënësit | |
|-----------------|-------------|---------------|--------------|---------------|-------------|
| | | Gjithsej | Femra | Gjithsej | Femra |
| Deçan | 125 | 2422 | 1163 | 208 | 61 |
| Gjakovë | 295 | 7354 | 3537 | 533 | 247 |
| Glllogovc | 194 | 4675 | 2257 | 343 | 110 |
| Gjilan | 334 | 7284 | 3588 | 627 | 281 |
| Dragash | 86 | 1689 | 803 | 159 | 7 |
| Istog | 129 | 3142 | 1498 | 205 | 86 |
| Kaçanik | 119 | 2541 | 1210 | 233 | 68 |
| Klinë | 147 | 3429 | 1671 | 251 | 71 |
| Fushë Kosovë | 98 | 2480 | 1188 | 160 | 97 |
| Kamenicë | 144 | 2309 | 1130 | 304 | 73 |
| Mitrovicë | 243 | 5677 | 2686 | 393 | 220 |
| Leposaviq | 4 | 7 | 5 | 4 | 4 |
| Lipjan | 209 | 4843 | 2328 | 379 | 139 |
| Novobërdë | 8 | 139 | 65 | 15 | 5 |
| Obiliq | 73 | 1579 | 775 | 139 | 83 |
| Rahovec | 202 | 4674 | 2204 | 337 | 88 |
| Pejë | 293 | 6875 | 3247 | 521 | 269 |
| Podujevë | 307 | 7290 | 3558 | 535 | 177 |
| Prishtinë | 582 | 14725 | 6982 | 951 | 673 |
| Prizren | 535 | 12368 | 5841 | 899 | 388 |
| Skënderaj | 173 | 4442 | 2180 | 288 | 41 |
| Shtime | 100 | 2475 | 1176 | 155 | 52 |
| Shtërpcë | 41 | 588 | 307 | 161 | 82 |
| Suharekë | 212 | 5288 | 2530 | 386 | 143 |
| Ferizaj | 364 | 8988 | 4342 | 618 | 286 |
| Viti | 174 | 4125 | 2016 | 283 | 82 |
| Vushtrri | 232 | 5731 | 2729 | 372 | 143 |
| Zubin Potok | 4 | 54 | 29 | 5 | 4 |
| Zveçan | 3 | 23 | 9 | 7 | 3 |
| Malishevë | 229 | 5580 | 2724 | 462 | 89 |
| Junik | 12 | 311 | 152 | 20 | 8 |
| Mamushë | 16 | 420 | 197 | 20 | 12 |
| Hani i Elezit | 24 | 668 | 323 | 38 | 19 |
| Graçanicë | 11 | 220 | 99 | 19 | 11 |
| Ranillug | 11 | 191 | 86 | 61 | 24 |
| Partesh | 4 | 69 | 37 | 14 | 13 |
| Kllokot | 12 | 217 | 111 | 27 | 14 |
| Gjithsej | 5749 | 134892 | 64783 | 10132 | 4173 |

48% e 134.892 nxënësve në shkollat e mesme të ulëta janë femra. Mesatarisht janë 13 nxënës për secilin mësimdhënë, ku 41% janë mësimdhënëse femra.

Shkollat, paralelet, nxënësit dhe mësimdhënësit në arsimin fillor dhe arsimin e mesëm të ulët 2012/ 2013**Tab.33****Niveli 1 + 2**

| Komuna | Shkollat | Paralelet | Nxënësit | | Mësimdhënësit | | Numri i nxënësve për një mësimdhënë |
|-----------------|-------------|--------------|---------------|---------------|---------------|-------------|-------------------------------------|
| | | | Gjithsej | Femra | Gjithsej | Femra | Gjithsej |
| Deçan | 22 | 262 | 5093 | 2469 | 351 | 156 | 15 |
| Gjakovë | 51 | 667 | 15417 | 7375 | 922 | 524 | 17 |
| Gillogovc | 34 | 438 | 10011 | 4820 | 600 | 229 | 17 |
| Gjilan | 50 | 738 | 14920 | 7276 | 1065 | 533 | 14 |
| Dragash | 29 | 215 | 3519 | 1719 | 289 | 16 | 12 |
| Istog | 25 | 286 | 6450 | 3077 | 362 | 190 | 18 |
| Kaçanik | 28 | 270 | 5463 | 2634 | 397 | 133 | 14 |
| Klinë | 27 | 316 | 7196 | 3536 | 431 | 164 | 17 |
| Fushë Kosovë | 14 | 224 | 5747 | 2735 | 293 | 193 | 20 |
| Kamenicë | 41 | 318 | 4624 | 2249 | 482 | 152 | 10 |
| Mitrovicë | 38 | 541 | 12268 | 5867 | 701 | 443 | 18 |
| Leposaviq | 1 | 9 | 24 | 15 | 12 | 7 | 2 |
| Lipjan | 55 | 516 | 10611 | 5098 | 687 | 288 | 15 |
| Novobërdë | 5 | 24 | 301 | 153 | 29 | 16 | 10 |
| Obiliq | 16 | 163 | 3552 | 1743 | 231 | 136 | 15 |
| Rahovec | 33 | 431 | 9528 | 4515 | 572 | 196 | 17 |
| Pejë | 48 | 652 | 14620 | 6967 | 893 | 547 | 16 |
| Podujevë | 59 | 697 | 16173 | 7820 | 942 | 407 | 17 |
| Prishtinë | 66 | 1306 | 32248 | 15408 | 1738 | 1275 | 19 |
| Prizren | 72 | 1160 | 25772 | 12262 | 1552 | 770 | 17 |
| Skënderaj | 38 | 401 | 9329 | 4600 | 515 | 143 | 18 |
| Shtime | 20 | 226 | 5221 | 2537 | 288 | 122 | 18 |
| Shtërpçë | 15 | 103 | 1522 | 765 | 231 | 122 | 7 |
| Suharekë | 42 | 470 | 10702 | 5145 | 652 | 272 | 16 |
| Ferizaj | 50 | 795 | 19085 | 9255 | 1067 | 569 | 18 |
| Viti | 36 | 407 | 8450 | 4150 | 523 | 210 | 16 |
| Vushtrri | 47 | 529 | 12169 | 5871 | 685 | 334 | 18 |
| Zubin Potok | 1 | 9 | 119 | 67 | 10 | 6 | 12 |
| Zveçan | 3 | 9 | 44 | 18 | 13 | 6 | 3 |
| Malishevë | 40 | 511 | 11811 | 5662 | 753 | 193 | 16 |
| Junik | 1 | 27 | 650 | 328 | 37 | 19 | 18 |
| Mamushë | 1 | 36 | 833 | 394 | 44 | 25 | 19 |
| Hani i Elezit | 8 | 62 | 1467 | 700 | 77 | 35 | 19 |
| Graçanicë | 4 | 31 | 501 | 216 | 49 | 33 | 10 |
| Ranillug | 9 | 41 | 558 | 269 | 93 | 45 | 6 |
| Partesh | 1 | 14 | 212 | 111 | 34 | 18 | 6 |
| Kllokot | 4 | 31 | 467 | 222 | 43 | 21 | 11 |
| Gjithsej | 1034 | 12935 | 286677 | 138048 | 17663 | 8548 | 16 |

286677 nxënës janë të regjistruar në arsimin fillor dhe të mesëm të ulët, të cilëve u japin mësim 17.663 mësimdhënë. Mesatarisht kemi 16 nxënës për një mësimdhënë.

Numri i nxënësve sipas nivelit arsimor në arsimin fillor 2012/2013

Tab.34

Niveli1

| Komuna | Nxënësit | | Numri i nxënësve sipas nivelit arsimor | | | |
|-----------------|---------------|--------------|--|--------------|--------------------|-------------|
| | Gjithsej | Femra | Arsimi fillor | | Fillor i kombinuar | |
| | | | Gjithsej | Femra | Gjithsej | Femra |
| Deçan | 2671 | 1306 | 2649 | 1294 | 22 | 12 |
| Gjakovë | 8063 | 3838 | 7920 | 3775 | 143 | 63 |
| Glllogvc | 5336 | 2563 | 5336 | 2563 | - | - |
| Gjilan | 7636 | 3688 | 7405 | 3576 | 231 | 112 |
| Dragash | 1830 | 916 | 1654 | 837 | 176 | 79 |
| Istog | 3308 | 1579 | 3105 | 1492 | 203 | 87 |
| Kaçanik | 2922 | 1424 | 2727 | 1335 | 195 | 89 |
| Klinë | 3767 | 1865 | 3761 | 1862 | 6 | 3 |
| Fushë Kosovë | 3267 | 1547 | 3267 | 1547 | - | - |
| Kamenicë | 2315 | 1119 | 2193 | 1061 | 122 | 58 |
| Mitrovicë | 6591 | 3181 | 6474 | 3138 | 117 | 43 |
| Leposaviq | 17 | 10 | 17 | 10 | - | - |
| Lipjan | 5768 | 2770 | 5464 | 2627 | 304 | 143 |
| Novobërdë | 162 | 88 | 128 | 67 | 34 | 21 |
| Obiliq | 1973 | 968 | 1895 | 931 | 78 | 37 |
| Rahovec | 4854 | 2311 | 4785 | 2279 | 69 | 32 |
| Pejë | 7745 | 3720 | 7245 | 3467 | 500 | 253 |
| Podujevë | 8883 | 4262 | 8739 | 4197 | 144 | 65 |
| Prishtinë | 17523 | 8426 | 17277 | 8302 | 246 | 124 |
| Prizren | 13404 | 6421 | 12886 | 6182 | 518 | 239 |
| Skënderaj | 4887 | 2420 | 4837 | 2395 | 50 | 25 |
| Shtime | 2746 | 1361 | 2636 | 1308 | 110 | 53 |
| Shtërpçë | 934 | 458 | 873 | 433 | 61 | 25 |
| Suharekë | 5414 | 2615 | 5231 | 2536 | 183 | 79 |
| Ferizaj | 10097 | 4913 | 10013 | 4868 | 84 | 45 |
| Viti | 4325 | 2134 | 4204 | 2060 | 121 | 74 |
| Vushtrri | 6438 | 3142 | 6264 | 3054 | 174 | 88 |
| Zubin Potok | 65 | 38 | 65 | 38 | - | - |
| Zveçan | 21 | 9 | 6 | 2 | 15 | 7 |
| Malishevë | 6231 | 2938 | 6223 | 2935 | 8 | 3 |
| Junik | 339 | 176 | 339 | 176 | - | - |
| Mamushë | 413 | 197 | 413 | 197 | - | - |
| Hani i Elezit | 799 | 377 | 739 | 349 | 60 | 28 |
| Graçanicë | 281 | 117 | 252 | 100 | 29 | 17 |
| Ranillug | 367 | 183 | 322 | 164 | 45 | 19 |
| Partesh | 143 | 74 | 143 | 74 | - | - |
| Klllokot | 250 | 111 | 250 | 111 | - | - |
| Gjithsej | 151785 | 73265 | 147737 | 71342 | 4048 | 1923 |

Numri i nxënësve sipas nivelit arsimor në arsimin e mesëm të ulët 2012/2013**Tab.35****Niveli 2**

| Komuna | Nxënësit | | | | | |
|-----------------|---------------|--------------|----------------|--------------|----------------------------|-----------|
| | Gjithsej | Femra | I mesëm i ulët | | I mesëm i ulët i kombinuar | |
| | | | Gjithsej | Femra | Gjithsej | Femra |
| Deçan | 2422 | 1163 | 2422 | 1163 | - | - |
| Gjakovë | 7354 | 3537 | 7345 | 3534 | 9 | 3 |
| Gllgovc | 4675 | 2257 | 4675 | 2257 | - | - |
| Gjilan | 7284 | 3588 | 7284 | 3588 | - | - |
| Dragash | 1689 | 803 | 1689 | 803 | - | - |
| Istog | 3142 | 1498 | 3142 | 1498 | - | - |
| Kaçanik | 2541 | 1210 | 2505 | 1198 | 36 | 12 |
| Klinë | 3429 | 1671 | 3429 | 1671 | - | - |
| Fushë Kosovë | 2480 | 1188 | 2480 | 1188 | - | - |
| Kamenicë | 2309 | 1130 | 2302 | 1126 | 7 | 4 |
| Mitrovicë | 5677 | 2686 | 5677 | 2686 | - | - |
| Leposaviq | 7 | 5 | 7 | 5 | - | - |
| Lipjan | 4843 | 2328 | 4843 | 2328 | - | - |
| Novobërdë | 139 | 65 | 139 | 65 | - | - |
| Obiliq | 1579 | 775 | 1579 | 775 | - | - |
| Rahovec | 4674 | 2204 | 4674 | 2204 | - | - |
| Pejë | 6875 | 3247 | 6863 | 3242 | 12 | 5 |
| Podujevë | 7290 | 3558 | 7288 | 3557 | 2 | 1 |
| Prishtinë | 14725 | 6982 | 14725 | 6982 | - | - |
| Prizren | 12368 | 5841 | 12368 | 5841 | - | - |
| Skënderaj | 4442 | 2180 | 4442 | 2180 | - | - |
| Shtime | 2475 | 1176 | 2475 | 1176 | - | - |
| Shtërpçë | 588 | 307 | 588 | 307 | - | - |
| Suharekë | 5288 | 2530 | 5288 | 2530 | - | - |
| Ferizaj | 8988 | 4342 | 8988 | 4342 | - | - |
| Viti | 4125 | 2016 | 4125 | 2016 | - | - |
| Vushtrri | 5731 | 2729 | 5731 | 2729 | - | - |
| Zubin Potok | 54 | 29 | 54 | 29 | - | - |
| Zveçan | 23 | 9 | 23 | 9 | - | - |
| Malishevë | 5580 | 2724 | 5580 | 2724 | - | - |
| Junik | 311 | 152 | 311 | 152 | - | - |
| Mamushë | 420 | 197 | 420 | 197 | - | - |
| Hani i Elezit | 668 | 323 | 668 | 323 | - | - |
| Graçanicë | 220 | 99 | 220 | 99 | - | - |
| Ranillug | 191 | 86 | 191 | 86 | - | - |
| Partesh | 69 | 37 | 69 | 37 | - | - |
| Kllokot | 217 | 111 | 217 | 111 | - | - |
| Gjithsej | 134892 | 64783 | 134826 | 64758 | 66 | 25 |

Numri i nxënësve sipas nivelit arsimor në arsimin fillor dhe arsimin e mesëm të ulët 2012/2013

Tab 36

Niveli 1+2

| Komuna | Shkollat | Nxënësit | | Numri i nxënësve sipas nivelit arsimor | | | | | | | |
|-----------------|-------------|---------------|---------------|--|--------------|----------------|--------------|--------------------|-------------|----------------------------|-----------|
| | | Gjithsej | Femra | Arsimi fillor | | I mesëm i ulët | | Fillor i kombinuar | | I mesëm i ulët i kombinuar | |
| | | | | Gjithsej | Femra | Gjithsej | Femra | Gjithsej | Femra | Gjithsej | Femra |
| Deçan | 22 | 5093 | 2469 | 2649 | 1294 | 2422 | 1163 | 22 | 12 | - | - |
| Gjakovë | 51 | 15417 | 7375 | 7920 | 3775 | 7345 | 3534 | 143 | 63 | 9 | 3 |
| Glllogovc | 34 | 10011 | 4820 | 5336 | 2563 | 4675 | 2257 | - | - | - | - |
| Gjilan | 50 | 14920 | 7276 | 7405 | 3576 | 7284 | 3588 | 231 | 112 | - | - |
| Dragash | 29 | 3519 | 1719 | 1654 | 837 | 1689 | 803 | 176 | 79 | - | - |
| Istog | 25 | 6450 | 3077 | 3105 | 1492 | 3142 | 1498 | 203 | 87 | - | - |
| Kaçanik | 28 | 5463 | 2634 | 2727 | 1335 | 2505 | 1198 | 195 | 89 | 36 | 12 |
| Klinë | 27 | 7196 | 3536 | 3761 | 1862 | 3429 | 1671 | 6 | 3 | - | - |
| Fushë Kosovë | 14 | 5747 | 2735 | 3267 | 1547 | 2480 | 1188 | - | - | - | - |
| Kamenicë | 41 | 4624 | 2249 | 2193 | 1061 | 2302 | 1126 | 122 | 58 | 7 | 4 |
| Mitrovicë | 38 | 12268 | 5867 | 6474 | 3138 | 5677 | 2686 | 117 | 43 | - | - |
| Leposaviq | 1 | 24 | 15 | 17 | 10 | 7 | 5 | - | - | - | - |
| Lipjan | 55 | 10611 | 5098 | 5464 | 2627 | 4843 | 2328 | 304 | 143 | - | - |
| Novobërdë | 5 | 301 | 153 | 128 | 67 | 139 | 65 | 34 | 21 | - | - |
| Obiliq | 16 | 3552 | 1743 | 1895 | 931 | 1579 | 775 | 78 | 37 | - | - |
| Rahovec | 33 | 9528 | 4515 | 4785 | 2279 | 4674 | 2204 | 69 | 32 | - | - |
| Pejë | 48 | 14620 | 6967 | 7245 | 3467 | 6863 | 3242 | 500 | 253 | 12 | 5 |
| Podujevë | 59 | 16173 | 7820 | 8739 | 4197 | 7288 | 3557 | 144 | 65 | 2 | 1 |
| Prishtinë | 66 | 32248 | 15408 | 17277 | 8302 | 14725 | 6982 | 246 | 124 | - | - |
| Prizren | 72 | 25772 | 12262 | 12886 | 6182 | 12368 | 5841 | 518 | 239 | - | - |
| Skënderaj | 38 | 9329 | 4600 | 4837 | 2395 | 4442 | 2180 | 50 | 25 | - | - |
| Shtime | 20 | 5221 | 2537 | 2636 | 1308 | 2475 | 1176 | 110 | 53 | - | - |
| Shtërpçë | 15 | 1522 | 765 | 873 | 433 | 588 | 307 | 61 | 25 | - | - |
| Suharekë | 42 | 10702 | 5145 | 5231 | 2536 | 5288 | 2530 | 183 | 79 | - | - |
| Ferizaj | 50 | 19085 | 9255 | 10013 | 4868 | 8988 | 4342 | 84 | 45 | - | - |
| Viti | 36 | 8450 | 4150 | 4204 | 2060 | 4125 | 2016 | 121 | 74 | - | - |
| Vushtrri | 47 | 12169 | 5871 | 6264 | 3054 | 5731 | 2729 | 174 | 88 | - | - |
| Zubin Potok | 1 | 119 | 67 | 65 | 38 | 54 | 29 | - | - | - | - |
| Zveçan | 3 | 44 | 18 | 6 | 2 | 23 | 9 | 15 | 7 | - | - |
| Malishevë | 40 | 11811 | 5662 | 6223 | 2935 | 5580 | 2724 | 8 | 3 | - | - |
| Junik | 1 | 650 | 328 | 339 | 176 | 311 | 152 | - | - | - | - |
| Mamushë | 1 | 833 | 394 | 413 | 197 | 420 | 197 | - | - | - | - |
| Hani i Elezit | 8 | 1467 | 700 | 739 | 349 | 668 | 323 | 60 | 28 | - | - |
| Graçanicë | 4 | 501 | 216 | 252 | 100 | 220 | 99 | 29 | 17 | - | - |
| Ranillug | 9 | 558 | 269 | 322 | 164 | 191 | 86 | 45 | 19 | - | - |
| Partesh | 1 | 212 | 111 | 143 | 74 | 69 | 37 | - | - | - | - |
| Kllokot | 4 | 467 | 222 | 250 | 111 | 217 | 111 | - | - | - | - |
| Gjithsej | 1034 | 286677 | 138048 | 147737 | 71342 | 134826 | 64758 | 4048 | 1923 | 66 | 25 |

Numri i nxënësve sipas moshës në arsimin fillor 2012/2013

Tab 37

Niveli 1

| Komuna | Nxënësit | | Numri i nxënësve sipas moshës | | | | | | | | | | | | | |
|-----------------|---------------|--------------|-------------------------------|--------------|--------------|--------------|--------------|--------------|--------------|--------------|--------------|--------------|-------------|-------------|-------------|------------|
| | Gjithsej | Femra | 6 vjeç | | 7 vjeç | | 8 vjeç | | 9 vjeç | | 10 vjeç | | 11 vjeç | | 12 vjeç | |
| | | | Gjithsej | Femra | Gjithsej | Femra | Gjithsej | Femra | Gjithsej | Femra | Gjithsej | Femra | Gjithsej | Femra | Gjithsej | Femra |
| Deçan | 2671 | 1306 | 437 | 210 | 463 | 234 | 527 | 247 | 515 | 252 | 550 | 271 | 151 | 82 | 28 | 10 |
| Gjakovë | 8063 | 3838 | 1260 | 620 | 1414 | 700 | 1477 | 712 | 1569 | 731 | 1602 | 767 | 662 | 289 | 79 | 19 |
| Gillogovc | 5336 | 2563 | 984 | 450 | 972 | 473 | 1032 | 495 | 1069 | 544 | 1075 | 516 | 198 | 81 | 6 | 4 |
| Gjilan | 7636 | 3688 | 1277 | 605 | 1417 | 728 | 1427 | 701 | 1553 | 735 | 1654 | 784 | 277 | 123 | 31 | 12 |
| Dragash | 1830 | 916 | 289 | 134 | 345 | 173 | 353 | 183 | 355 | 181 | 410 | 210 | 78 | 35 | - | - |
| Istog | 3308 | 1579 | 591 | 262 | 615 | 292 | 649 | 326 | 680 | 321 | 694 | 347 | 61 | 28 | 18 | 3 |
| Kaçanik | 2922 | 1424 | 543 | 279 | 536 | 245 | 541 | 281 | 616 | 277 | 523 | 275 | 121 | 46 | 42 | 21 |
| Klinë | 3767 | 1865 | 656 | 321 | 651 | 318 | 662 | 349 | 781 | 384 | 822 | 406 | 157 | 69 | 38 | 18 |
| Fushë Kosovë | 3267 | 1547 | 598 | 267 | 607 | 276 | 625 | 303 | 599 | 282 | 677 | 334 | 111 | 62 | 50 | 23 |
| Kamenicë | 2315 | 1119 | 306 | 146 | 417 | 192 | 436 | 220 | 493 | 233 | 498 | 246 | 161 | 79 | 4 | 3 |
| Mitrovicë | 6591 | 3181 | 1218 | 587 | 1238 | 583 | 1296 | 628 | 1291 | 642 | 1312 | 632 | 209 | 94 | 27 | 15 |
| Leposaviq | 17 | 10 | 1 | 1 | 3 | 2 | 5 | 1 | 3 | 1 | 5 | 5 | - | - | - | - |
| Lipjan | 5768 | 2770 | 942 | 457 | 1095 | 519 | 1106 | 540 | 1148 | 562 | 1081 | 521 | 349 | 145 | 47 | 26 |
| Novobërdë | 162 | 88 | 23 | 12 | 42 | 26 | 25 | 13 | 34 | 18 | 38 | 19 | - | - | - | - |
| Obiliq | 1973 | 968 | 341 | 165 | 378 | 192 | 376 | 182 | 413 | 186 | 417 | 222 | 37 | 19 | 11 | 2 |
| Rahovec | 4854 | 2311 | 854 | 399 | 900 | 430 | 937 | 447 | 991 | 459 | 1002 | 497 | 151 | 69 | 19 | 10 |
| Pejë | 7745 | 3720 | 1397 | 656 | 1459 | 683 | 1572 | 758 | 1601 | 752 | 1442 | 736 | 228 | 116 | 46 | 19 |
| Podujevë | 8883 | 4262 | 1453 | 708 | 1591 | 773 | 1722 | 826 | 1732 | 793 | 1812 | 890 | 469 | 223 | 104 | 49 |
| Prishtinë | 17523 | 8426 | 3040 | 1417 | 3276 | 1578 | 3288 | 1568 | 3435 | 1696 | 3318 | 1563 | 942 | 449 | 224 | 155 |
| Prizren | 13404 | 6421 | 2157 | 1036 | 2441 | 1183 | 2581 | 1234 | 2657 | 1268 | 2627 | 1266 | 617 | 267 | 324 | 167 |
| Skënderaj | 4887 | 2420 | 863 | 411 | 872 | 444 | 951 | 474 | 963 | 482 | 1052 | 519 | 168 | 84 | 18 | 6 |
| Shtime | 2746 | 1361 | 502 | 242 | 515 | 237 | 536 | 282 | 554 | 272 | 578 | 297 | 58 | 29 | 3 | 2 |
| Shtërpocë | 934 | 458 | 65 | 27 | 192 | 87 | 170 | 88 | 191 | 91 | 192 | 99 | 124 | 66 | - | - |
| Suharekë | 5414 | 2615 | 1057 | 534 | 1005 | 468 | 996 | 507 | 1008 | 471 | 1024 | 478 | 251 | 119 | 73 | 38 |
| Ferizaj | 10097 | 4913 | 1836 | 850 | 1928 | 984 | 2033 | 973 | 2012 | 996 | 2114 | 1024 | 155 | 73 | 19 | 13 |
| Viti | 4325 | 2134 | 786 | 404 | 742 | 366 | 780 | 372 | 899 | 441 | 886 | 447 | 191 | 87 | 41 | 17 |
| Vushtrri | 6438 | 3142 | 1222 | 581 | 1249 | 601 | 1213 | 591 | 1286 | 635 | 1205 | 614 | 238 | 105 | 25 | 15 |
| Zubin Potok | 65 | 38 | 9 | 3 | 17 | 12 | 11 | 8 | 15 | 8 | 13 | 7 | - | - | - | - |
| Zveçan | 21 | 9 | 3 | 1 | 7 | 5 | 1 | - | 3 | 1 | 7 | 2 | - | - | - | - |
| Malishevë | 6231 | 2938 | 1133 | 537 | 1168 | 559 | 1165 | 533 | 1249 | 595 | 1187 | 563 | 231 | 111 | 98 | 40 |
| Junik | 339 | 176 | 56 | 27 | 81 | 43 | 60 | 31 | 56 | 28 | 67 | 35 | 11 | 6 | 8 | 6 |
| Mamushë | 413 | 197 | 68 | 37 | 80 | 30 | 81 | 33 | 97 | 50 | 87 | 47 | - | - | - | - |
| Hani i Elezit | 799 | 377 | 157 | 71 | 158 | 89 | 173 | 86 | 166 | 65 | 108 | 51 | 37 | 15 | - | - |
| Graçanicë | 281 | 117 | 58 | 27 | 54 | 29 | 62 | 25 | 64 | 25 | 33 | 8 | 10 | 3 | - | - |
| Ranillug | 367 | 183 | 36 | 17 | 56 | 26 | 72 | 39 | 85 | 45 | 57 | 22 | 42 | 20 | 19 | 14 |
| Partesh | 143 | 74 | 6 | 2 | 15 | 9 | 16 | 12 | 10 | 9 | 21 | 11 | 23 | 13 | 52 | 18 |
| Kllokot | 250 | 111 | 13 | 8 | 53 | 18 | 55 | 26 | 44 | 19 | 52 | 25 | 33 | 15 | - | - |
| Gjithsej | 151785 | 73265 | 26237 | 12511 | 28052 | 13607 | 29012 | 14094 | 30237 | 14550 | 30242 | 14756 | 6551 | 3022 | 1454 | 725 |

0.5% prej 151.785 nxënësve në arsimin fillor janë të moshës 12 vjeçare.

Numri i nxënësve sipas moshës në arsimin e mesëm të ulët 2012/2013
Tab 38
Niveli 2

| Komuna | Nxënësit | | Numri i nxënësve sipas moshës | | | | | | | |
|-----------------|---------------|--------------|-------------------------------|--------------|--------------|--------------|--------------|--------------|--------------|--------------|
| | Gjithsej | Femra | 12 vjeç | | 13 vjeç | | 14 vjeç | | 15 vjeç | |
| | | | Gjithsej | Femra | Gjithsej | Femra | Gjithsej | Femra | Gjithsej | Femra |
| Deçan | 2422 | 1163 | 621 | 296 | 593 | 297 | 554 | 264 | 654 | 306 |
| Gjakovë | 7354 | 3537 | 2252 | 1104 | 1853 | 887 | 1694 | 781 | 1555 | 765 |
| Glllogovc | 4675 | 2257 | 1298 | 614 | 1266 | 633 | 1021 | 500 | 1090 | 510 |
| Gjilan | 7284 | 3588 | 2057 | 1012 | 1939 | 922 | 1672 | 834 | 1616 | 820 |
| Dragash | 1689 | 803 | 470 | 229 | 476 | 218 | 367 | 176 | 376 | 180 |
| Istog | 3142 | 1498 | 900 | 428 | 810 | 377 | 685 | 340 | 747 | 353 |
| Kaçanik | 2541 | 1210 | 729 | 365 | 707 | 346 | 568 | 254 | 537 | 245 |
| Klinë | 3429 | 1671 | 993 | 483 | 941 | 468 | 785 | 393 | 710 | 327 |
| Fushë Kosovë | 2480 | 1188 | 664 | 330 | 624 | 317 | 691 | 314 | 501 | 227 |
| Kamenicë | 2309 | 1130 | 772 | 394 | 570 | 272 | 552 | 257 | 415 | 207 |
| Mitrovicë | 5677 | 2686 | 1684 | 821 | 1463 | 707 | 1312 | 608 | 1218 | 550 |
| Leposaviq | 7 | 5 | 2 | 2 | 2 | 1 | 1 | 1 | 2 | 1 |
| Lipjan | 4843 | 2328 | 1316 | 657 | 1364 | 642 | 1114 | 522 | 1049 | 507 |
| Novobërdë | 139 | 65 | 46 | 22 | 43 | 18 | 30 | 15 | 20 | 10 |
| Obiliq | 1579 | 775 | 505 | 241 | 408 | 202 | 354 | 183 | 312 | 149 |
| Rahovec | 4674 | 2204 | 1368 | 638 | 1296 | 620 | 1052 | 488 | 958 | 458 |
| Pejë | 6875 | 3247 | 1982 | 963 | 1754 | 830 | 1634 | 756 | 1505 | 698 |
| Podujevë | 7290 | 3558 | 2303 | 1151 | 1889 | 916 | 1672 | 817 | 1426 | 674 |
| Prishtinë | 14725 | 6982 | 3928 | 1927 | 4047 | 1933 | 3778 | 1764 | 2972 | 1358 |
| Prizren | 12368 | 5841 | 3586 | 1719 | 3177 | 1454 | 2876 | 1383 | 2729 | 1285 |
| Skënderaj | 4442 | 2180 | 1183 | 561 | 1233 | 612 | 897 | 447 | 1129 | 560 |
| Shtime | 2475 | 1176 | 715 | 339 | 660 | 334 | 488 | 224 | 612 | 279 |
| Shtërpçë | 588 | 307 | 164 | 75 | 190 | 98 | 170 | 101 | 64 | 33 |
| Suharekë | 5288 | 2530 | 1601 | 760 | 1376 | 647 | 1193 | 610 | 1118 | 513 |
| Ferizaj | 8988 | 4342 | 2478 | 1184 | 2477 | 1211 | 1930 | 924 | 2103 | 1023 |
| Viti | 4125 | 2016 | 1215 | 604 | 1061 | 521 | 926 | 443 | 923 | 448 |
| Vushtrri | 5731 | 2729 | 1597 | 776 | 1499 | 726 | 1306 | 603 | 1329 | 624 |
| Zubin Potok | 54 | 29 | 10 | 6 | 17 | 8 | 12 | 7 | 15 | 8 |
| Zveçan | 23 | 9 | 5 | 2 | 9 | 3 | - | - | 9 | 4 |
| Malishevë | 5580 | 2724 | 1586 | 755 | 1554 | 780 | 1253 | 634 | 1187 | 555 |
| Junik | 311 | 152 | 72 | 29 | 74 | 36 | 81 | 44 | 84 | 43 |
| Mamushë | 420 | 197 | 111 | 52 | 101 | 43 | 109 | 53 | 99 | 49 |
| Hani i Elezit | 668 | 323 | 190 | 90 | 176 | 91 | 147 | 69 | 155 | 73 |
| Graçanicë | 220 | 99 | 120 | 58 | 59 | 20 | 32 | 16 | 9 | 5 |
| Ranillug | 191 | 86 | 69 | 37 | 57 | 23 | 46 | 19 | 19 | 7 |
| Partesh | 69 | 37 | 23 | 16 | 22 | 10 | 24 | 11 | - | - |
| Kllokot | 217 | 111 | 63 | 26 | 62 | 37 | 70 | 38 | 22 | 10 |
| Gjithsej | 134892 | 64783 | 38678 | 18766 | 35849 | 17260 | 31096 | 14893 | 29269 | 13864 |

21.6% prej 134.892 nxënësve në arsimin e mesëm të ulët janë të moshës 15 vjeçare.

Numri i nxënësve sipas përkatësisë etnike në arsimin fillor dhe arsimin e mesëm të ulët 2012/2013

Tab.39

Niveli 1+2

| Komuna | Numri i përgjithshëm | | Përkatësia etnike | | | | | | | | | | | |
|-----------------|----------------------|---------------|-------------------|---------------|-------------|-------------|-------------|-------------|----------------------|-------------|-------------|-------------|------------|-----------|
| | Gjithsej | | Shqiptar | | Serb | | Boshnjak | | Rom Ashkali Egiptian | | Turq | | Të tjerë | |
| | Gjithsej | Femra | Gjithsej | Femra | Gjithsej | Femra | Gjithsej | Femra | Gjithsej | Femra | Gjithsej | Femra | Gjithsej | Femra |
| Deçan | 5093 | 2469 | 4996 | 2423 | - | - | 8 | 3 | - | - | 89 | 43 | - | - |
| Gjakovë | 15417 | 7375 | 13813 | 6580 | - | - | 3 | 1 | 1 | - | 1600 | 794 | - | - |
| Gillogovc | 10011 | 4820 | 10011 | 4820 | - | - | - | - | - | - | - | - | - | - |
| Gjilan | 14920 | 7276 | 14587 | 7127 | 213 | 87 | - | - | 55 | 31 | 64 | 31 | 1 | - |
| Dragash | 3519 | 1719 | 2990 | 1461 | - | - | 529 | 258 | - | - | - | - | - | - |
| Istog | 6450 | 3077 | 5969 | 2858 | - | - | 136 | 71 | - | - | 345 | 148 | - | - |
| Kaçanik | 5463 | 2634 | 5463 | 2634 | - | - | - | - | - | - | - | - | - | - |
| Klinë | 7196 | 3536 | 6928 | 3417 | - | - | - | - | - | - | 268 | 119 | - | - |
| Fushë Kosovë | 5747 | 2735 | 5140 | 2474 | - | - | 1 | - | 3 | - | 602 | 260 | 1 | 1 |
| Kamenicë | 4624 | 2249 | 4140 | 2008 | 378 | 189 | - | - | - | - | 106 | 52 | - | - |
| Mitrovicë | 12268 | 5867 | 12142 | 5816 | - | - | 36 | 16 | 6 | 2 | 84 | 33 | - | - |
| Leposaviq | 24 | 15 | 24 | 15 | - | - | - | - | - | - | - | - | - | - |
| Lipjan | 10611 | 5098 | 10037 | 4826 | 130 | 60 | - | - | 3 | 2 | 439 | 210 | 2 | - |
| Novobërdë | 301 | 153 | 301 | 153 | - | - | - | - | - | - | - | - | - | - |
| Obiliq | 3552 | 1743 | 3421 | 1694 | - | - | - | - | - | - | 123 | 46 | 8 | 3 |
| Rahovec | 9528 | 4515 | 9386 | 4449 | - | - | - | - | - | - | 142 | 66 | - | - |
| Pejë | 14620 | 6967 | 13503 | 6428 | - | - | 463 | 237 | 3 | 1 | 646 | 300 | 5 | 1 |
| Podujevë | 16173 | 7820 | 16028 | 7758 | - | - | - | - | - | - | 145 | 62 | - | - |
| Prishtinë | 32248 | 15408 | 31883 | 15222 | - | - | 23 | 11 | 147 | 75 | 85 | 36 | 110 | 64 |
| Prizren | 25772 | 12262 | 21751 | 10239 | 1 | - | 2076 | 1046 | 1034 | 511 | 898 | 459 | 12 | 7 |
| Skënderaj | 9329 | 4600 | 9327 | 4600 | - | - | - | - | - | - | 2 | - | - | - |
| Shtime | 5221 | 2537 | 5083 | 2461 | - | - | - | - | - | - | 138 | 76 | - | - |
| Shtërpçë | 1522 | 765 | 619 | 305 | 901 | 459 | - | - | - | - | 2 | 1 | - | - |
| Suharekë | 10702 | 5145 | 10589 | 5085 | - | - | - | - | - | - | 113 | 60 | - | - |
| Ferizaj | 19085 | 9255 | 18245 | 8823 | - | - | 2 | 1 | - | - | 834 | 429 | 4 | 2 |
| Viti | 8450 | 4150 | 8414 | 4125 | 33 | 24 | - | - | - | - | 3 | 1 | - | - |
| Vushtrri | 12169 | 5871 | 12147 | 5863 | - | - | - | - | 2 | - | 20 | 8 | - | - |
| Zubin Potok | 119 | 67 | 119 | 67 | - | - | - | - | - | - | - | - | - | - |
| Zveçan | 44 | 18 | 44 | 18 | - | - | - | - | - | - | - | - | - | - |
| Malishevë | 11811 | 5662 | 11799 | 5657 | - | - | - | - | - | - | 12 | 5 | - | - |
| Junik | 650 | 328 | 650 | 328 | - | - | - | - | - | - | - | - | - | - |
| Mamushë | 833 | 394 | 63 | 25 | - | - | - | - | 770 | 369 | - | - | - | - |
| Hani i Elezit | 1467 | 700 | 1454 | 693 | - | - | 13 | 7 | - | - | - | - | - | - |
| Graçanicë | 501 | 216 | 442 | 191 | - | - | - | - | 51 | 22 | 4 | 1 | 4 | 2 |
| Ranillug | 558 | 269 | - | - | 558 | 269 | - | - | - | - | - | - | - | - |
| Partesh | 212 | 111 | - | - | 212 | 111 | - | - | - | - | - | - | - | - |
| Kllokot | 467 | 222 | 199 | 92 | 268 | 130 | - | - | - | - | - | - | - | - |
| Gjithsej | 286677 | 138048 | 271707 | 130735 | 2694 | 1329 | 3290 | 1651 | 2075 | 1013 | 6764 | 3240 | 147 | 80 |

95% të nxënësve në shkollat fillore dhe të mesme të ulëta janë shqiptarë, ndërsa vetëm 0.7% të nxënësve janë nga bashkësitë rome, ashkali dhe egiptian.

Numri i mësimdhënësve sipas përgatitjes profesionale gjithsej në arsimin fillor 2012/2013

Tab 40

Niveli 1

| Komuna | Mësimdhënësit gjithsej | | | | | | | | | | Mësimdhënësit sipas përgatitjes arsimore | | | | | | | | | |
|-----------------|------------------------|-------------|-----------------|------------|----------------------|-------------|------------------|-------------|-------------------|------------|--|-------------|-----------------|-----------|----------------------|-------------|------------------|-------------|-------------------|------------|
| | | | | | | | | | | | Arsimi fillor | | | | | | | | | |
| | Gjithsej | Femra | Me Magjistratur | Femra | Me arsim universitar | Femra | Me arsim të lart | Femra | Me arsim te mesëm | Femra | Gjithsej | Femra | Me Magjistratur | Femra | Me arsim universitar | Femra | Me arsim të lart | Femra | Me arsim te mesëm | Femra |
| Deçan | 351 | 156 | 4 | 2 | 148 | 78 | 163 | 65 | 36 | 11 | 143 | 95 | 1 | 1 | 63 | 48 | 56 | 38 | 23 | 8 |
| Gjakovë | 922 | 524 | 10 | 2 | 353 | 219 | 463 | 248 | 96 | 55 | 389 | 277 | 3 | 2 | 145 | 117 | 162 | 110 | 79 | 48 |
| Gillogovc | 600 | 229 | 7 | - | 248 | 121 | 281 | 90 | 64 | 18 | 257 | 119 | - | - | 97 | 62 | 112 | 46 | 48 | 11 |
| Gjilan | 1065 | 533 | 26 | 10 | 506 | 275 | 490 | 236 | 43 | 12 | 438 | 252 | 5 | 3 | 171 | 111 | 238 | 133 | 24 | 5 |
| Dragash | 289 | 16 | 4 | - | 92 | 11 | 128 | 1 | 65 | 4 | 130 | 9 | 2 | - | 51 | 8 | 43 | - | 34 | 1 |
| Istog | 362 | 190 | 2 | - | 112 | 57 | 186 | 101 | 62 | 32 | 157 | 104 | - | - | 49 | 32 | 67 | 53 | 41 | 19 |
| Kaçanik | 397 | 133 | 6 | 3 | 157 | 57 | 193 | 64 | 41 | 9 | 164 | 65 | 1 | 1 | 65 | 30 | 72 | 31 | 26 | 3 |
| Klinë | 431 | 164 | 5 | 2 | 142 | 66 | 241 | 86 | 43 | 10 | 180 | 93 | - | - | 48 | 31 | 103 | 54 | 29 | 8 |
| Fushë Kosovë | 293 | 193 | 8 | 7 | 140 | 93 | 117 | 84 | 28 | 9 | 133 | 96 | 3 | 2 | 50 | 42 | 58 | 44 | 22 | 8 |
| Kamenicë | 482 | 152 | 6 | 1 | 225 | 90 | 225 | 52 | 26 | 9 | 178 | 79 | - | - | 76 | 49 | 89 | 25 | 13 | 5 |
| Mitrovicë | 701 | 443 | 17 | 5 | 239 | 169 | 305 | 192 | 140 | 77 | 308 | 223 | 3 | - | 96 | 87 | 104 | 79 | 105 | 57 |
| Leposaviq | 12 | 7 | 1 | 1 | 4 | 3 | - | - | 7 | 3 | 8 | 3 | - | - | 2 | 1 | - | - | 6 | 2 |
| Lipjan | 687 | 288 | 17 | 7 | 289 | 143 | 261 | 93 | 120 | 45 | 308 | 149 | 1 | 1 | 101 | 67 | 116 | 54 | 90 | 27 |
| Novobërdë | 29 | 16 | 1 | 1 | 14 | 9 | 12 | 5 | 2 | 1 | 14 | 11 | 1 | 1 | 8 | 7 | 4 | 2 | 1 | 1 |
| Obiliq | 231 | 136 | 3 | 2 | 109 | 80 | 92 | 43 | 27 | 11 | 92 | 53 | - | - | 35 | 28 | 39 | 18 | 18 | 7 |
| Rahovec | 572 | 196 | 3 | 1 | 225 | 96 | 293 | 77 | 51 | 22 | 235 | 108 | - | - | 90 | 50 | 119 | 45 | 26 | 13 |
| Pejë | 893 | 547 | 16 | 13 | 312 | 204 | 435 | 252 | 130 | 78 | 372 | 278 | - | - | 101 | 95 | 165 | 121 | 106 | 62 |
| Podujevë | 942 | 407 | 11 | 4 | 420 | 211 | 393 | 158 | 118 | 34 | 407 | 230 | 1 | - | 166 | 109 | 173 | 104 | 67 | 17 |
| Prishtinë | 1738 | 1275 | 76 | 54 | 886 | 703 | 648 | 463 | 128 | 55 | 787 | 602 | 27 | 21 | 349 | 309 | 306 | 226 | 105 | 46 |
| Prizren | 1552 | 770 | 25 | 10 | 589 | 342 | 809 | 381 | 129 | 37 | 653 | 382 | 5 | 4 | 255 | 189 | 320 | 165 | 73 | 24 |
| Skënderaj | 515 | 143 | 1 | - | 141 | 57 | 320 | 71 | 53 | 15 | 227 | 102 | - | - | 59 | 35 | 134 | 53 | 34 | 14 |
| Shtime | 288 | 122 | 3 | 1 | 134 | 70 | 106 | 33 | 45 | 18 | 133 | 70 | - | - | 58 | 39 | 44 | 22 | 31 | 9 |
| Shtërpçë | 231 | 122 | 2 | 1 | 107 | 54 | 110 | 65 | 12 | 2 | 70 | 40 | - | - | 36 | 18 | 34 | 22 | - | - |
| Suharekë | 652 | 272 | 12 | 3 | 204 | 101 | 361 | 148 | 75 | 20 | 266 | 129 | 1 | - | 82 | 55 | 123 | 63 | 60 | 11 |
| Ferizaj | 1067 | 569 | 14 | 11 | 440 | 268 | 455 | 246 | 158 | 44 | 449 | 283 | 3 | 3 | 140 | 118 | 171 | 129 | 135 | 33 |
| Viti | 523 | 210 | 4 | 1 | 166 | 87 | 282 | 97 | 71 | 25 | 240 | 128 | - | - | 73 | 50 | 119 | 66 | 48 | 12 |
| Vushtrri | 685 | 334 | 11 | 5 | 289 | 166 | 288 | 133 | 97 | 30 | 313 | 191 | - | - | 115 | 87 | 116 | 77 | 82 | 27 |
| Zubin Potok | 10 | 6 | - | - | 2 | 2 | 5 | 2 | 3 | 2 | 5 | 2 | - | - | 1 | 1 | 3 | 1 | 1 | - |
| Zveçan | 13 | 6 | - | - | 8 | 4 | 3 | - | 2 | 2 | 6 | 3 | - | - | 4 | 3 | 2 | - | - | - |
| Malishevë | 753 | 193 | 15 | 3 | 251 | 80 | 372 | 72 | 115 | 38 | 291 | 104 | 4 | 2 | 78 | 39 | 156 | 42 | 53 | 21 |
| Junik | 37 | 19 | - | - | 8 | 5 | 21 | 10 | 8 | 4 | 17 | 11 | - | - | 6 | 4 | 6 | 5 | 5 | 2 |
| Mamushë | 44 | 25 | - | - | 20 | 10 | 24 | 15 | - | - | 24 | 13 | - | - | 13 | 5 | 11 | 8 | - | - |
| Hani i Elezit | 77 | 35 | 3 | 1 | 37 | 23 | 26 | 9 | 11 | 2 | 39 | 16 | 1 | - | 19 | 13 | 12 | 2 | 7 | 1 |
| Graçanicë | 49 | 33 | 3 | 2 | 34 | 25 | 11 | 5 | 1 | 1 | 30 | 22 | 2 | 1 | 19 | 16 | 8 | 4 | 1 | 1 |
| Ranillug | 93 | 45 | - | - | 61 | 37 | 24 | 6 | 8 | 2 | 32 | 21 | - | - | 19 | 15 | 7 | 4 | 6 | 2 |
| Partesh | 34 | 18 | - | - | 17 | 10 | 14 | 8 | 3 | - | 20 | 5 | - | - | 9 | 2 | 9 | 3 | 2 | - |
| Kllokot | 43 | 21 | - | - | 26 | 15 | 15 | 6 | 2 | - | 16 | 7 | - | - | 3 | 2 | 11 | 5 | 2 | - |
| Gjithsej | 17663 | 8548 | 316 | 153 | 7155 | 4041 | 8172 | 3617 | 2020 | 737 | 7531 | 4375 | 64 | 42 | 2752 | 1974 | 3312 | 1854 | 1403 | 505 |

Në arsimin fillor janë 7.531 mësimdhënës, prej të cilëve 58% janë femra.

Numri i mësimeve sipas përgatitjes profesionale në arsimin e mesëm të ulët 2012/2013 (vazhdimi)

Tab 41

Niveli 2

| Komuna | Mësimeve sipas përgatitjes profesionale | | | | | | | | | |
|-----------------|---|-------------|------------|------------|-------------|-------------|-------------|-------------|------------|------------|
| | Arsimi i mesëm i ulët | | | | | | | | | |
| | Gjithë | Femra | Mësimor | Femra | Mësimor | Femra | Mësimor | Femra | Mësimor | Femra |
| Deçan | 208 | 61 | 3 | 1 | 85 | 30 | 107 | 27 | 13 | 3 |
| Gjakovë | 533 | 247 | 7 | - | 208 | 102 | 301 | 138 | 17 | 7 |
| Gllgovc | 343 | 110 | 7 | - | 151 | 59 | 169 | 44 | 16 | 7 |
| Gjilan | 627 | 281 | 21 | 7 | 335 | 164 | 252 | 103 | 19 | 7 |
| Dragash | 159 | 7 | 2 | - | 41 | 3 | 85 | 1 | 31 | 3 |
| Istog | 205 | 86 | 2 | - | 63 | 25 | 119 | 48 | 21 | 13 |
| Kaçanik | 233 | 68 | 5 | 2 | 92 | 27 | 121 | 33 | 15 | 6 |
| Klinë | 251 | 71 | 5 | 2 | 94 | 35 | 138 | 32 | 14 | 2 |
| Fushë Kosovë | 160 | 97 | 5 | 5 | 90 | 51 | 59 | 40 | 6 | 1 |
| Kamenicë | 304 | 73 | 6 | 1 | 149 | 41 | 136 | 27 | 13 | 4 |
| Mitrovicë | 393 | 220 | 14 | 5 | 143 | 82 | 201 | 113 | 35 | 20 |
| Leposaviq | 4 | 4 | 1 | 1 | 2 | 2 | - | - | 1 | 1 |
| Lipjan | 379 | 139 | 16 | 6 | 188 | 76 | 145 | 39 | 30 | 18 |
| Novobërdë | 15 | 5 | - | - | 6 | 2 | 8 | 3 | 1 | - |
| Obiliq | 139 | 83 | 3 | 2 | 74 | 52 | 53 | 25 | 9 | 4 |
| Rahovec | 337 | 88 | 3 | 1 | 135 | 46 | 174 | 32 | 25 | 9 |
| Pejë | 521 | 269 | 16 | 13 | 211 | 109 | 270 | 131 | 24 | 16 |
| Podujevë | 535 | 177 | 10 | 4 | 254 | 102 | 220 | 54 | 51 | 17 |
| Prishtinë | 951 | 673 | 49 | 33 | 537 | 394 | 342 | 237 | 23 | 9 |
| Prizren | 899 | 388 | 20 | 6 | 334 | 153 | 489 | 216 | 56 | 13 |
| Skënderaj | 288 | 41 | 1 | - | 82 | 22 | 186 | 18 | 19 | 1 |
| Shtime | 155 | 52 | 3 | 1 | 76 | 31 | 62 | 11 | 14 | 9 |
| Shtërpçë | 161 | 82 | 2 | 1 | 71 | 36 | 76 | 43 | 12 | 2 |
| Suharekë | 386 | 143 | 11 | 3 | 122 | 46 | 238 | 85 | 15 | 9 |
| Ferizaj | 618 | 286 | 11 | 8 | 300 | 150 | 284 | 117 | 23 | 11 |
| Viti | 283 | 82 | 4 | 1 | 93 | 37 | 163 | 31 | 23 | 13 |
| Vushtrri | 372 | 143 | 11 | 5 | 174 | 79 | 172 | 56 | 15 | 3 |
| Zubin Potok | 5 | 4 | - | - | 1 | 1 | 2 | 1 | 2 | 2 |
| Zveçan | 7 | 3 | - | - | 4 | 1 | 1 | - | 2 | 2 |
| Malishevë | 462 | 89 | 11 | 1 | 173 | 41 | 216 | 30 | 62 | 17 |
| Junik | 20 | 8 | - | - | 2 | 1 | 15 | 5 | 3 | 2 |
| Mamushë | 20 | 12 | - | - | 7 | 5 | 13 | 7 | - | - |
| Hani i Elezit | 38 | 19 | 2 | 1 | 18 | 10 | 14 | 7 | 4 | 1 |
| Graçanicë | 19 | 11 | 1 | 1 | 15 | 9 | 3 | 1 | - | - |
| Ranillug | 61 | 24 | - | - | 42 | 22 | 17 | 2 | 2 | - |
| Partesh | 14 | 13 | - | - | 8 | 8 | 5 | 5 | 1 | - |
| Kllokot | 27 | 14 | - | - | 23 | 13 | 4 | 1 | - | - |
| Gjithsej | 10132 | 4173 | 252 | 111 | 4403 | 2067 | 4860 | 1763 | 617 | 232 |

Janë 10,132 mësimeve në shkollimin e mesëm të lartë, prej të cilëve 41.1% janë femra. Vetëm 2.5% e mësimeve kanë shkollim të avancuar, ndërsa vetëm 6% e kanë të kryer vetëm shkollën e mesme.

Numri i mësimdhënësve në arsimin fillor dhe arsimin e mesëm të ulët sipas orarit të punës 2012/2013

Tab 42

Niveli 1+2

| Komuna | Mësimdhënësit | | | | | | Arsimi i ulët fillor | | | | | | Arsimi i mesëm i ulët | | | | | |
|-----------------|---------------|-------------|------------------|-------------|----------------------|------------|----------------------|-------------|------------------|-------------|----------------------|-----------|-----------------------|-------------|------------------|-------------|----------------------|------------|
| | Gjithsej | Femra | Me orar të plotë | | Me orar të shkurtuar | | Gjithsej | Femra | Me orar të plotë | | Me orar të shkurtuar | | Gjithsej | Femra | Me orar të plotë | | Me orar të shkurtuar | |
| | | | Gjithsej | Femra | Gjithsej | Femra | | | Gjithsej | Femra | Gjithsej | Femra | | | Gjithsej | Femra | Gjithsej | Femra |
| Deçani | 351 | 156 | 340 | 156 | 11 | - | 143 | 95 | 143 | 95 | - | - | 208 | 61 | 197 | 61 | 11 | - |
| Gjakovë | 922 | 524 | 785 | 467 | 137 | 57 | 389 | 277 | 388 | 276 | 1 | 1 | 533 | 247 | 397 | 191 | 136 | 56 |
| Gillogovc | 600 | 229 | 553 | 214 | 47 | 15 | 257 | 119 | 256 | 118 | 1 | 1 | 343 | 110 | 297 | 96 | 46 | 14 |
| Gjilan | 1065 | 533 | 963 | 497 | 102 | 36 | 438 | 252 | 408 | 242 | 30 | 10 | 627 | 281 | 555 | 255 | 72 | 26 |
| Dragash | 289 | 16 | 275 | 15 | 14 | 1 | 130 | 9 | 129 | 8 | 1 | 1 | 159 | 7 | 146 | 7 | 13 | - |
| Istog | 362 | 190 | 357 | 187 | 5 | 3 | 157 | 104 | 157 | 104 | - | - | 205 | 86 | 200 | 83 | 5 | 3 |
| Kaçanik | 397 | 133 | 393 | 131 | 4 | 2 | 164 | 65 | 164 | 65 | - | - | 233 | 68 | 229 | 66 | 4 | 2 |
| Klinë | 431 | 164 | 417 | 157 | 14 | 7 | 180 | 93 | 180 | 93 | - | - | 251 | 71 | 237 | 64 | 14 | 7 |
| Fushë Kosovë | 293 | 193 | 275 | 183 | 18 | 10 | 133 | 96 | 133 | 96 | - | - | 160 | 97 | 142 | 87 | 18 | 10 |
| Kamenicë | 482 | 152 | 366 | 120 | 116 | 32 | 178 | 79 | 175 | 77 | 3 | 2 | 304 | 73 | 191 | 43 | 113 | 30 |
| Mitrovicë | 701 | 443 | 658 | 424 | 43 | 19 | 308 | 223 | 307 | 223 | 1 | - | 393 | 220 | 351 | 201 | 42 | 19 |
| Leposaviq | 12 | 7 | 12 | 7 | - | - | 8 | 3 | 8 | 3 | - | - | 4 | 4 | 4 | 4 | - | - |
| Lipjan | 687 | 288 | 659 | 279 | 28 | 9 | 308 | 149 | 308 | 149 | - | - | 379 | 139 | 351 | 130 | 28 | 9 |
| Novobërdë | 29 | 16 | 26 | 15 | 3 | 1 | 14 | 11 | 14 | 11 | - | - | 15 | 5 | 12 | 4 | 3 | 1 |
| Obiliq | 231 | 136 | 216 | 125 | 15 | 11 | 92 | 53 | 92 | 53 | - | - | 139 | 83 | 124 | 72 | 15 | 11 |
| Rahovec | 572 | 196 | 539 | 187 | 33 | 9 | 235 | 108 | 234 | 108 | 1 | - | 337 | 88 | 305 | 79 | 32 | 9 |
| Pejë | 893 | 547 | 849 | 525 | 44 | 22 | 372 | 278 | 372 | 278 | - | - | 521 | 269 | 477 | 247 | 44 | 22 |
| Podujevë | 942 | 407 | 823 | 360 | 119 | 47 | 407 | 230 | 400 | 227 | 7 | 3 | 535 | 177 | 423 | 133 | 112 | 44 |
| Prishtinë | 1738 | 1275 | 1609 | 1205 | 129 | 70 | 787 | 602 | 768 | 590 | 19 | 12 | 951 | 673 | 841 | 615 | 110 | 58 |
| Prizren | 1552 | 770 | 1472 | 743 | 80 | 27 | 653 | 382 | 650 | 380 | 3 | 2 | 899 | 388 | 822 | 363 | 77 | 25 |
| Skënderaj | 515 | 143 | 447 | 136 | 68 | 7 | 227 | 102 | 226 | 102 | 1 | - | 288 | 41 | 221 | 34 | 67 | 7 |
| Shtime | 288 | 122 | 280 | 117 | 8 | 5 | 133 | 70 | 133 | 70 | - | - | 155 | 52 | 147 | 47 | 8 | 5 |
| Shtërpçë | 231 | 122 | 199 | 109 | 32 | 13 | 70 | 40 | 70 | 40 | - | - | 161 | 82 | 129 | 69 | 32 | 13 |
| Suharekë | 652 | 272 | 490 | 202 | 162 | 70 | 266 | 129 | 257 | 124 | 9 | 5 | 386 | 143 | 233 | 78 | 153 | 65 |
| Ferizaj | 1067 | 569 | 997 | 539 | 70 | 30 | 449 | 283 | 447 | 281 | 2 | 2 | 618 | 286 | 550 | 258 | 68 | 28 |
| Viti | 523 | 210 | 483 | 196 | 40 | 14 | 240 | 128 | 240 | 128 | - | - | 283 | 82 | 243 | 68 | 40 | 14 |
| Vushtrri | 685 | 334 | 670 | 326 | 15 | 8 | 313 | 191 | 311 | 189 | 2 | 2 | 372 | 143 | 359 | 137 | 13 | 6 |
| Zubin Potok | 10 | 6 | 10 | 6 | - | - | 5 | 2 | 5 | 2 | - | - | 5 | 4 | 5 | 4 | - | - |
| Zveçan | 13 | 6 | 13 | 6 | - | - | 6 | 3 | 6 | 3 | - | - | 7 | 3 | 7 | 3 | - | - |
| Malishevë | 753 | 193 | 600 | 157 | 153 | 36 | 291 | 104 | 288 | 103 | 3 | 1 | 462 | 89 | 312 | 54 | 150 | 35 |
| Junik | 37 | 19 | 37 | 19 | - | - | 17 | 11 | 17 | 11 | - | - | 20 | 8 | 20 | 8 | - | - |
| Mamushë | 44 | 25 | 44 | 25 | - | - | 24 | 13 | 24 | 13 | - | - | 20 | 12 | 20 | 12 | - | - |
| Hani i Elezit | 77 | 35 | 75 | 35 | 2 | - | 39 | 16 | 39 | 16 | - | - | 38 | 19 | 36 | 19 | 2 | - |
| Graçanicë | 49 | 33 | 49 | 33 | - | - | 30 | 22 | 30 | 22 | - | - | 19 | 11 | 19 | 11 | - | - |
| Ranillug | 93 | 45 | 43 | 25 | 50 | 20 | 32 | 21 | 27 | 17 | 5 | 4 | 61 | 24 | 16 | 8 | 45 | 16 |
| Partesh | 34 | 18 | 23 | 12 | 11 | 6 | 20 | 5 | 15 | 3 | 5 | 2 | 14 | 13 | 8 | 9 | 6 | 4 |
| Kllokot | 43 | 21 | 26 | 12 | 17 | 9 | 16 | 7 | 13 | 6 | 3 | 1 | 27 | 14 | 13 | 6 | 14 | 8 |
| Gjithsej | 17663 | 8548 | 16073 | 7952 | 1590 | 596 | 7531 | 4375 | 7434 | 4326 | 97 | 49 | 10132 | 4173 | 8639 | 3626 | 1493 | 547 |

Në përgjithësi janë 17.663 mësimdhënës në arsimin fillor dhe të mesëm të ulët dhe 91% të personelit janë të angazhuar me orar të plotë. Është me rëndësi të theksohet se 99% të mësimdhënësve punojnë me orar të plotë në arsimin fillor, ndërsa vetëm 85% punojnë me orar të plotë në arsimin e mesëm.

Numri i mësimdhënësve sipas përkatësisë etnike në arsimin fillor dhe arsimin e mesëm të ulët 2012/2013

Tab 43

Niveli 1+2

| Komuna | Numri i përgjithshëm | | Përbërja etnike | | | | | | | | | | | |
|-----------------|----------------------|-------------|-----------------|-------------|------------|------------|------------|-----------|----------------------------|------------|-----------|----------|-----------|-----------|
| | Gjithsej | | Shqiptar | | Serb | | Boshnjak | | Rom, Ashkali dhe Egjiptian | | Turq | | Të tjerë | |
| | Gjithsej | Femra | Gjithsej | Femra | Gjithsej | Femra | Gjithsej | Femra | Gjithsej | Femra | Gjithsej | Femra | Gjithsej | Femra |
| Deçan | 351 | 156 | 351 | 156 | - | - | - | - | - | - | - | - | - | - |
| Gjakovë | 922 | 524 | 917 | 522 | - | - | 1 | 1 | - | - | 4 | 1 | - | - |
| Gillogovc | 600 | 229 | 600 | 229 | - | - | - | - | - | - | - | - | - | - |
| Gjilan | 1065 | 533 | 935 | 475 | 108 | 47 | - | - | 20 | 11 | 2 | - | - | - |
| Dragash | 289 | 16 | 231 | 12 | - | - | 58 | 4 | - | - | - | - | - | - |
| Istog | 362 | 190 | 344 | 180 | - | - | 17 | 9 | - | - | 1 | 1 | - | - |
| Kaçanik | 397 | 133 | 397 | 133 | - | - | - | - | - | - | - | - | - | - |
| Klinë | 431 | 164 | 428 | 163 | - | - | - | - | - | - | 3 | 1 | - | - |
| Fushë Kosovë | 293 | 193 | 293 | 193 | - | - | - | - | - | - | - | - | - | - |
| Kamenicë | 482 | 152 | 414 | 124 | 68 | 28 | - | - | - | - | - | - | - | - |
| Mitrovicë | 701 | 443 | 689 | 433 | - | - | 10 | 8 | 2 | 2 | - | - | - | - |
| Leposaviq | 12 | 7 | 12 | 7 | - | - | - | - | - | - | - | - | - | - |
| Lipjan | 687 | 288 | 650 | 275 | 12 | 5 | 1 | 1 | 22 | 5 | 1 | 1 | 1 | 1 |
| Novobërdë | 29 | 16 | 29 | 16 | - | - | - | - | - | - | - | - | - | - |
| Obiliq | 231 | 136 | 231 | 136 | - | - | - | - | - | - | - | - | - | - |
| Rahovec | 572 | 196 | 570 | 196 | - | - | - | - | - | - | 2 | - | - | - |
| Pejë | 893 | 547 | 850 | 519 | - | - | 43 | 28 | - | - | - | - | - | - |
| Podujevë | 942 | 407 | 942 | 407 | - | - | - | - | - | - | - | - | - | - |
| Prishtinë | 1738 | 1275 | 1707 | 1248 | - | - | 8 | 6 | 12 | 11 | - | - | 11 | 10 |
| Prizren | 1552 | 770 | 1295 | 679 | - | - | 180 | 35 | 71 | 53 | 4 | 2 | 2 | 1 |
| Skenderaj | 515 | 143 | 515 | 143 | - | - | - | - | - | - | - | - | - | - |
| Shtime | 288 | 122 | 287 | 122 | - | - | - | - | - | - | 1 | - | - | - |
| Shtërpçë | 231 | 122 | 70 | 21 | 161 | 101 | - | - | - | - | - | - | - | - |
| Suharekë | 652 | 272 | 648 | 272 | - | - | - | - | - | - | 4 | - | - | - |
| Ferizaj | 1067 | 569 | 1066 | 568 | - | - | - | - | - | - | 1 | 1 | - | - |
| Viti | 523 | 210 | 507 | 202 | 16 | 8 | - | - | - | - | - | - | - | - |
| Vushtrri | 685 | 334 | 684 | 334 | - | - | - | - | - | - | 1 | - | - | - |
| Zubin Potok | 10 | 6 | 10 | 6 | - | - | - | - | - | - | - | - | - | - |
| Zveçan | 13 | 6 | 13 | 6 | - | - | - | - | - | - | - | - | - | - |
| Malishevë | 753 | 193 | 753 | 193 | - | - | - | - | - | - | - | - | - | - |
| Junik | 37 | 19 | 37 | 19 | - | - | - | - | - | - | - | - | - | - |
| Mamushë | 44 | 25 | 11 | 9 | - | - | - | - | 33 | 16 | - | - | - | - |
| Hani i Elezit | 77 | 35 | 77 | 35 | - | - | - | - | - | - | - | - | - | - |
| Graçanicë | 49 | 33 | 38 | 29 | - | - | - | - | 11 | 4 | - | - | - | - |
| Ranillug | 93 | 45 | - | - | 92 | 44 | - | - | - | - | - | - | 1 | 1 |
| Partesh | 34 | 18 | - | - | 34 | 18 | - | - | - | - | - | - | - | - |
| Kllokot | 43 | 21 | 14 | 8 | 29 | 13 | - | - | - | - | - | - | - | - |
| Gjithsej | 17663 | 8548 | 16615 | 8070 | 520 | 264 | 318 | 92 | 171 | 102 | 24 | 7 | 15 | 13 |

94% e mësimdhënësve në arsimin fillor dhe të mesëm të ulët janë të etnisë shqiptare, ndërsa vetëm 1% janë të bashkësisë rome, ashkali dhe egjiptian.

Numri i nxënësve të cilët kanë përfunduar vitin shkollor në arsimin fillor dhe arsimin e mesëm të ulët (qershor/gusht) 2011/2012

Tab 44

Niveli 1+2

| Komuna | Kaluan gjithsej | | Kaluan në qershor | | Kaluan në gusht | | Përsërisin klasën | |
|-----------------|-----------------|---------------|-------------------|---------------|-----------------|------------|-------------------|------------|
| | Gjithsej | Femra | Gjithsej | Femra | Gjithsej | Femra | Gjithsej | Femra |
| Deçan | 5356 | 2595 | 5344 | 2592 | 12 | 3 | 28 | 11 |
| Gjakovë | 15859 | 7589 | 15701 | 7542 | 158 | 47 | 76 | 17 |
| Glllogovc | 10199 | 4942 | 10168 | 4938 | 31 | 4 | 7 | 1 |
| Gjilan | 15394 | 7599 | 15317 | 7586 | 77 | 13 | 18 | 4 |
| Dragash | 3782 | 1851 | 3773 | 1851 | 9 | - | 6 | - |
| Istog | 6767 | 3242 | 6629 | 3215 | 138 | 27 | 14 | 3 |
| Kaçanik | 5766 | 2762 | 5736 | 2759 | 30 | 3 | 9 | 4 |
| Klinë | 7276 | 3609 | 7145 | 3576 | 131 | 33 | 85 | 49 |
| Fushë Kosovë | 5636 | 2722 | 5514 | 2683 | 122 | 39 | 24 | 3 |
| Kamenicë | 4993 | 2435 | 4900 | 2416 | 93 | 19 | 9 | 3 |
| Mitrovicë | 12300 | 5936 | 12148 | 5890 | 152 | 46 | 38 | 12 |
| Leposaviq | 26 | 16 | 26 | 16 | - | - | - | - |
| Lipjan | 10562 | 5080 | 10514 | 5080 | 48 | - | 18 | 8 |
| Novobërdë | 301 | 147 | 301 | 147 | - | - | 8 | - |
| Obiliq | 3515 | 1728 | 3450 | 1707 | 65 | 21 | 6 | 3 |
| Rahovec | 9957 | 4738 | 9887 | 4715 | 70 | 23 | 72 | 19 |
| Pejë | 15038 | 7150 | 14835 | 7097 | 203 | 53 | 32 | 11 |
| Podujevë | 16362 | 8004 | 16042 | 7939 | 320 | 65 | 46 | 9 |
| Prishtinë | 32321 | 15476 | 31957 | 15357 | 364 | 119 | 33 | - |
| Prizren | 26338 | 12513 | 25925 | 12413 | 413 | 100 | 150 | 32 |
| Skënderaj | 9581 | 4694 | 9525 | 4686 | 56 | 8 | 10 | 5 |
| Shtime | 5292 | 2579 | 5265 | 2574 | 27 | 5 | 3 | 1 |
| Shtërpçë | 1543 | 790 | 1543 | 790 | - | - | 2 | 2 |
| Suharekë | 10765 | 5169 | 10438 | 5092 | 327 | 77 | 220 | 92 |
| Ferizaj | 19300 | 9440 | 19106 | 9377 | 194 | 63 | 26 | 4 |
| Viti | 8685 | 4208 | 8601 | 4172 | 84 | 36 | 20 | 9 |
| Vushtrri | 12316 | 5922 | 12268 | 5904 | 48 | 18 | 4 | 1 |
| Zubin Potok | 123 | 68 | 123 | 68 | - | - | - | - |
| Zveçan | 44 | 20 | 44 | 20 | - | - | - | - |
| Malishevë | 11995 | 5771 | 11942 | 5758 | 53 | 13 | 23 | 9 |
| Junik | 669 | 334 | 669 | 334 | - | - | 2 | 5 |
| Mamushë | 857 | 399 | 857 | 399 | - | 0 | 6 | 4 |
| Hani i Elezit | 1479 | 709 | 1464 | 704 | 15 | 5 | 5 | - |
| Graçanicë | 526 | 232 | 526 | 232 | - | - | - | - |
| Ranillug | 560 | 266 | 556 | 263 | 4 | 3 | - | - |
| Partesh | 205 | 111 | 205 | 111 | - | - | - | - |
| Klllokot | 477 | 229 | 477 | 229 | - | - | - | - |
| Gjithsej | 292165 | 141075 | 288921 | 140232 | 3244 | 843 | 1000 | 321 |

0.3% prej 292,165 nxënësve nuk i kanë kaluar provimet e tyre gjatë vitit shkollor 2011/2012, dhe prej 1000 nxënësve që duhej ta përsëritnin klasën 32% ishin femra.

Numri i nxënësve sipas klasave që kanë përfunduar vitin shkollor në arsimin fillor (qershor/gusht) 2011/2012
Tab 45**Niveli 1**

| Komuna | Gjithsej | | Numri i nxënësve që kaluan sipas klasave | | | | | | | | | | | |
|-----------------|---------------|--------------|--|--------------|--------------|--------------|--------------|--------------|--------------|--------------|--------------|--------------|----------------|------------|
| | | | Kl.e 1 | | Kl.e 2 | | Kl.e 3 | | Kl.e 4 | | Kl.e 5 | | Përsërisin kl. | |
| | Gjithsej | Femra | Gjithsej | Femra | Gjithsej | Femra | Gjithsej | Femra | Gjithsej | Femra | Gjithsej | Femra | Gjithsej | Femra |
| Deçan | 2828 | 1360 | 528 | 271 | 546 | 244 | 562 | 281 | 582 | 283 | 610 | 281 | 20 | 10 |
| Gjakovë | 8506 | 4080 | 1538 | 716 | 1610 | 729 | 1592 | 750 | 1875 | 931 | 1891 | 954 | 6 | - |
| Gillogovc | 5620 | 2702 | 1014 | 492 | 1035 | 491 | 1086 | 557 | 1201 | 545 | 1284 | 617 | 2 | 1 |
| Gjilan | 8237 | 4012 | 1457 | 733 | 1485 | 734 | 1550 | 735 | 1765 | 832 | 1980 | 978 | 8 | 4 |
| Dragash | 2148 | 1083 | 380 | 193 | 397 | 202 | 421 | 221 | 447 | 225 | 503 | 242 | - | - |
| Istog | 3560 | 1712 | 633 | 304 | 672 | 332 | 729 | 331 | 717 | 371 | 809 | 374 | 1 | 1 |
| Kaçanik | 3364 | 1614 | 607 | 282 | 601 | 290 | 682 | 318 | 669 | 315 | 805 | 409 | 6 | 2 |
| Klinë | 3974 | 1976 | 678 | 345 | 738 | 376 | 790 | 385 | 847 | 427 | 921 | 443 | 26 | 17 |
| Fushë Kosovë | 3249 | 1572 | 631 | 287 | 637 | 308 | 612 | 290 | 717 | 354 | 652 | 333 | 1 | - |
| Kamenicë | 2586 | 1272 | 445 | 204 | 452 | 219 | 523 | 272 | 540 | 253 | 626 | 324 | - | - |
| Mitrovicë | 6894 | 3350 | 1280 | 627 | 1301 | 635 | 1281 | 620 | 1408 | 677 | 1624 | 791 | 1 | 1 |
| Leposaviq | 18 | 11 | 3 | 2 | 5 | 1 | 3 | 1 | 5 | 5 | 2 | 2 | - | - |
| Lipjan | 5974 | 2882 | 1119 | 518 | 1126 | 530 | 1141 | 551 | 1255 | 610 | 1333 | 673 | 14 | 8 |
| Novobërdë | 184 | 96 | 43 | 22 | 25 | 13 | 35 | 20 | 38 | 19 | 43 | 22 | - | - |
| Obiliq | 2020 | 1000 | 377 | 191 | 368 | 170 | 412 | 201 | 449 | 237 | 414 | 201 | 4 | 3 |
| Rahovec | 5259 | 2506 | 955 | 458 | 958 | 451 | 1005 | 464 | 1114 | 557 | 1227 | 576 | 31 | 11 |
| Pejë | 8270 | 3973 | 1536 | 726 | 1634 | 796 | 1625 | 764 | 1661 | 819 | 1814 | 868 | - | - |
| Podujevë | 9486 | 4622 | 1659 | 788 | 1836 | 878 | 1763 | 837 | 2046 | 1013 | 2182 | 1106 | 18 | 6 |
| Prishtinë | 18064 | 8728 | 3512 | 1724 | 3473 | 1698 | 3507 | 1706 | 3696 | 1744 | 3876 | 1856 | 3 | - |
| Prizren | 14289 | 6846 | 2597 | 1248 | 2687 | 1302 | 2756 | 1337 | 2954 | 1391 | 3295 | 1568 | 18 | 7 |
| Skënderaj | 5175 | 2532 | 911 | 436 | 979 | 493 | 985 | 486 | 1135 | 547 | 1165 | 570 | - | - |
| Shtime | 2925 | 1448 | 532 | 251 | 537 | 276 | 541 | 272 | 615 | 305 | 700 | 344 | 2 | - |
| Shtërpçë | 916 | 447 | 180 | 86 | 189 | 94 | 172 | 86 | 212 | 108 | 163 | 73 | 2 | 2 |
| Suharekë | 5730 | 2744 | 1016 | 485 | 1008 | 501 | 1089 | 524 | 1174 | 554 | 1443 | 680 | 108 | 51 |
| Ferizaj | 10588 | 5187 | 1959 | 974 | 2021 | 973 | 2065 | 1046 | 2220 | 1051 | 2323 | 1143 | 4 | 1 |
| Viti | 4671 | 2250 | 845 | 391 | 828 | 410 | 918 | 439 | 938 | 459 | 1142 | 551 | 8 | 4 |
| Vushtrri | 6800 | 3281 | 1254 | 582 | 1233 | 603 | 1343 | 644 | 1408 | 690 | 1562 | 762 | - | - |
| Zubin Potok | 65 | 41 | 17 | 12 | 11 | 8 | 14 | 8 | 13 | 7 | 10 | 6 | - | - |
| Zveçan | 23 | 10 | 7 | 5 | 1 | - | 4 | 1 | 6 | 2 | 5 | 2 | - | - |
| Malishevë | 6602 | 3156 | 1241 | 589 | 1179 | 557 | 1251 | 602 | 1417 | 679 | 1514 | 729 | 14 | 5 |
| Junik | 358 | 187 | 66 | 39 | 75 | 35 | 62 | 35 | 69 | 37 | 86 | 41 | 1 | 1 |
| Mamushë | 456 | 212 | 80 | 30 | 81 | 33 | 97 | 50 | 87 | 47 | 111 | 52 | 1 | 1 |
| Hani i Elezit | 832 | 396 | 157 | 88 | 170 | 85 | 174 | 73 | 140 | 61 | 191 | 89 | - | - |
| Graçanicë | 291 | 121 | 63 | 26 | 53 | 26 | 64 | 24 | 45 | 14 | 66 | 31 | - | - |
| Ranillug | 369 | 176 | 84 | 35 | 73 | 39 | 79 | 34 | 72 | 36 | 61 | 32 | - | - |
| Partesh | 134 | 79 | 26 | 16 | 22 | 11 | 31 | 18 | 32 | 18 | 23 | 16 | - | - |
| Kllokot | 267 | 119 | 59 | 23 | 47 | 26 | 46 | 18 | 52 | 26 | 63 | 26 | - | - |
| Gjithsej | 160732 | 77783 | 29489 | 14199 | 30093 | 14569 | 31010 | 15001 | 33621 | 16249 | 36519 | 17765 | 299 | 136 |

Në përgjithësi, 160.732 nxënës në shkollat fillore e kanë përfunduar vitin shkollor 2011/2012.

Numri i nxënësve sipas klasave që kanë përfunduar vitin shkollor në arsimin e mesëm të ulët (qershor/gusht) 2011/2012 (vazhdimi)

Tab 46

Niveli 2

| Komuna | Gjithsej | | Numri i nxënësve që kaluan sipas klasave | | | | | | | | Prej tyre | | | |
|-----------------|---------------|--------------|--|--------------|--------------|--------------|--------------|--------------|--------------|--------------|----------------|--------------|----------------|------------|
| | | | Kl. e 6 | | Kl. e 7 | | Kl. e 8 | | Kl. e 9 | | Morën dëftesën | | Përsërisin kl. | |
| | Gjithsej | Femra | Gjithsej | Femra | Gjithsej | Femra | Gjithsej | Femra | Gjithsej | Femra | Gjithsej | Femra | Gjithsej | Femra |
| Deçan | 2528 | 1235 | 610 | 295 | 508 | 257 | 701 | 335 | 709 | 348 | 710 | 349 | 8 | 1 |
| Gjakovë | 7353 | 3509 | 1975 | 966 | 1676 | 773 | 1832 | 873 | 1870 | 897 | 1864 | 897 | 70 | 17 |
| Gillogovc | 4579 | 2240 | 1276 | 625 | 1050 | 519 | 1108 | 520 | 1145 | 576 | 1145 | 576 | 5 | - |
| Gjilan | 7157 | 3587 | 1945 | 999 | 1703 | 855 | 1675 | 856 | 1834 | 877 | 1866 | 890 | 10 | - |
| Dragash | 1634 | 768 | 474 | 219 | 379 | 180 | 409 | 200 | 372 | 169 | 368 | 168 | 6 | - |
| Istog | 3207 | 1530 | 823 | 369 | 700 | 344 | 824 | 397 | 860 | 420 | 860 | 420 | 14 | 2 |
| Kaçanik | 2402 | 1148 | 678 | 328 | 555 | 259 | 584 | 279 | 585 | 282 | 588 | 284 | 3 | 2 |
| Klinë | 3302 | 1633 | 895 | 449 | 707 | 383 | 861 | 394 | 839 | 407 | 844 | 412 | 59 | 32 |
| Fushë Kosovë | 2387 | 1150 | 639 | 325 | 557 | 253 | 607 | 284 | 584 | 288 | 584 | 288 | 23 | 3 |
| Kamenicë | 2407 | 1163 | 655 | 325 | 543 | 252 | 602 | 290 | 607 | 296 | 666 | 327 | 9 | 3 |
| Mitrovicë | 5406 | 2586 | 1462 | 720 | 1297 | 621 | 1260 | 571 | 1387 | 674 | 1387 | 674 | 37 | 11 |
| Leposaviq | 8 | 5 | 4 | 2 | 1 | 1 | 2 | 1 | 1 | 1 | 1 | 1 | - | - |
| Lipjan | 4588 | 2198 | 1382 | 641 | 1042 | 514 | 1101 | 552 | 1063 | 491 | 1080 | 498 | 4 | - |
| Novobërdë | 117 | 51 | 40 | 17 | 29 | 16 | 20 | 9 | 28 | 9 | 28 | 9 | 8 | - |
| Obiliq | 1495 | 728 | 415 | 206 | 374 | 180 | 339 | 167 | 367 | 175 | 367 | 175 | 2 | - |
| Rahovec | 4698 | 2232 | 1354 | 658 | 1067 | 492 | 1064 | 512 | 1213 | 570 | 1225 | 574 | 41 | 8 |
| Pejë | 6768 | 3177 | 1790 | 875 | 1579 | 711 | 1705 | 818 | 1694 | 773 | 1696 | 777 | 32 | 11 |
| Podujevë | 6876 | 3382 | 1915 | 946 | 1656 | 791 | 1647 | 806 | 1658 | 839 | 1658 | 839 | 28 | 3 |
| Prishtinë | 14257 | 6748 | 3813 | 1775 | 3423 | 1670 | 3489 | 1661 | 3532 | 1642 | 3533 | 1642 | 30 | - |
| Prizren | 12049 | 5667 | 3253 | 1524 | 2777 | 1295 | 3036 | 1456 | 2983 | 1392 | 2999 | 1401 | 132 | 25 |
| Skënderaj | 4406 | 2162 | 1239 | 628 | 950 | 460 | 1150 | 559 | 1067 | 515 | 1075 | 520 | 10 | 5 |
| Shtime | 2367 | 1131 | 712 | 360 | 499 | 239 | 579 | 262 | 577 | 270 | 577 | 271 | 1 | 1 |
| Shtërpcë | 627 | 343 | 186 | 97 | 181 | 100 | 173 | 99 | 87 | 47 | 201 | 114 | - | - |
| Suharekë | 5035 | 2425 | 1403 | 674 | 1049 | 522 | 1273 | 589 | 1310 | 640 | 1325 | 647 | 112 | 45 |
| Ferizaj | 8712 | 4253 | 2554 | 1248 | 1971 | 938 | 2067 | 1023 | 2120 | 1044 | 2124 | 1044 | 22 | 3 |
| Viti | 4014 | 1958 | 1084 | 540 | 913 | 425 | 1021 | 519 | 996 | 474 | 1006 | 477 | 12 | 5 |
| Vushtri | 5516 | 2641 | 1493 | 716 | 1253 | 577 | 1472 | 694 | 1298 | 654 | 1298 | 654 | 4 | 1 |
| Zubin Potok | 58 | 27 | 17 | 8 | 12 | 7 | 15 | 8 | 14 | 4 | 14 | 4 | - | - |
| Zveçan | 21 | 10 | 9 | 3 | - | - | 9 | 4 | 3 | 3 | 3 | 3 | - | - |
| Malishevë | 5393 | 2615 | 1619 | 780 | 1200 | 607 | 1270 | 585 | 1304 | 643 | 1307 | 645 | 9 | 4 |
| Junik | 311 | 147 | 75 | 34 | 75 | 33 | 79 | 36 | 82 | 44 | 82 | 44 | - | - |
| Mamushë | 401 | 187 | 101 | 43 | 109 | 53 | 99 | 49 | 92 | 42 | 93 | 43 | 5 | 3 |
| Hani i Elezit | 647 | 313 | 176 | 91 | 153 | 68 | 154 | 75 | 164 | 79 | 164 | 79 | 5 | - |
| Graçanicë | 235 | 111 | 51 | 31 | 71 | 27 | 71 | 34 | 42 | 19 | 42 | 19 | - | - |
| Ranillug | 191 | 90 | 66 | 30 | 58 | 27 | 67 | 33 | - | - | 66 | 33 | - | - |
| Partesh | 71 | 32 | 22 | 10 | 24 | 11 | 25 | 11 | - | - | 25 | 11 | - | - |
| Kllokot | 210 | 110 | 63 | 38 | 70 | 39 | 54 | 22 | 23 | 11 | 55 | 23 | - | - |
| Gjithsej | 131433 | 63292 | 36268 | 17595 | 30211 | 14499 | 32444 | 15583 | 32510 | 15615 | 32926 | 15832 | 701 | 185 |

0.5% prej 131.433 nxënësve nuk e kanë përfunduar vitin shkollor 2011/2012, dhe prej 701 nxënësve që duhej ta përsëritnin klasën, 26% ishin femra.

Lëvizjet e nxënësve në arsimin fillor dhe arsimin e mesëm të ulët 2011/2012**Tab 47****Niveli 1+2**

| Komuna | Të regjistruar në shtator | | Morën dëftesën e kl.9 | | Nxënës që kaluan në shkollë tjetër | | Braktisja e shkollës | | Nxënës që vijnë në mësimin | |
|-----------------|---------------------------|---------------|-----------------------|--------------|------------------------------------|-------------|----------------------|------------|----------------------------|---------------|
| | Gjithsej | Femra | Gjithsej | Femra | Gjithsej | Femra | Gjithsej | Femra | Gjithsej | Femra |
| Deçan | 5356 | 2595 | 710 | 349 | 21 | 9 | 27 | 15 | 4598 | 2222 |
| Gjakovë | 15859 | 7589 | 1864 | 897 | 247 | 114 | 232 | 104 | 13516 | 6474 |
| Glllogovc | 10199 | 4942 | 1145 | 576 | 36 | 17 | 5 | 1 | 9013 | 4348 |
| Gjilan | 15394 | 7599 | 1866 | 890 | 99 | 42 | 883 | 420 | 12546 | 6247 |
| Dragash | 3782 | 1851 | 368 | 168 | 40 | 22 | 5 | 1 | 3369 | 1660 |
| Istog | 6767 | 3242 | 860 | 420 | 49 | 24 | 45 | 19 | 5813 | 2779 |
| Kaçanik | 5766 | 2762 | 588 | 284 | 32 | 10 | 4 | 4 | 5142 | 2464 |
| Klinë | 7276 | 3609 | 844 | 412 | 81 | 28 | 15 | 6 | 6336 | 3163 |
| Fushë Kosovë | 5636 | 2722 | 584 | 288 | 38 | 19 | 65 | 33 | 4949 | 2382 |
| Kamenicë | 4993 | 2435 | 666 | 327 | 69 | 35 | 23 | 8 | 4235 | 2065 |
| Mitrovicë | 12300 | 5936 | 1387 | 674 | 97 | 54 | 6 | 1 | 10810 | 5207 |
| Leposaviq | 26 | 16 | 1 | 1 | 1 | - | - | - | 24 | 15 |
| Lipjan | 10562 | 5080 | 1080 | 498 | 96 | 27 | 15 | 5 | 9371 | 4550 |
| Novobërdë | 301 | 147 | 28 | 9 | 2 | 1 | - | - | 271 | 137 |
| Obiliq | 3515 | 1728 | 367 | 175 | 10 | 2 | 3 | 3 | 3135 | 1548 |
| Rahovec | 9957 | 4738 | 1225 | 574 | 86 | 39 | 31 | 15 | 8615 | 4110 |
| Pejë | 15038 | 7150 | 1696 | 777 | 123 | 46 | 113 | 46 | 13106 | 6281 |
| Podujevë | 16362 | 8004 | 1658 | 839 | 136 | 62 | 34 | 26 | 14534 | 7077 |
| Prishtinë | 32321 | 15476 | 3533 | 1642 | 785 | 353 | 8 | 1 | 27995 | 13480 |
| Prizren | 26338 | 12513 | 2999 | 1401 | 296 | 135 | 89 | 44 | 22954 | 10933 |
| Skënderaj | 9581 | 4694 | 1075 | 520 | 90 | 46 | 25 | 17 | 8391 | 4111 |
| Shtime | 5292 | 2579 | 577 | 271 | 40 | 24 | 1 | - | 4674 | 2284 |
| Shtërpçë | 1543 | 790 | 201 | 114 | 21 | 4 | - | - | 1321 | 672 |
| Suharekë | 10765 | 5169 | 1325 | 647 | 132 | 52 | 163 | 71 | 9145 | 4399 |
| Ferizaj | 19300 | 9440 | 2124 | 1044 | 83 | 39 | 26 | 13 | 17067 | 8344 |
| Viti | 8685 | 4208 | 1006 | 477 | 33 | 13 | 33 | 14 | 7613 | 3704 |
| Vushtrri | 12316 | 5922 | 1298 | 654 | 57 | 25 | 5 | 1 | 10956 | 5242 |
| Zubin Potok | 123 | 68 | 14 | 4 | - | - | - | - | 109 | 64 |
| Zveçan | 44 | 20 | 3 | 3 | 1 | - | - | - | 40 | 17 |
| Malishevë | 11995 | 5771 | 1307 | 645 | 61 | 26 | 26 | 13 | 10601 | 5087 |
| Junik | 669 | 334 | 82 | 44 | 5 | 1 | 2 | 1 | 580 | 288 |
| Mamushë | 857 | 399 | 93 | 43 | 6 | 4 | - | - | 758 | 352 |
| Hani i Elezit | 1479 | 709 | 164 | 79 | 10 | 5 | 2 | 1 | 1303 | 624 |
| Graçanicë | 526 | 232 | 42 | 19 | 52 | 22 | - | - | 432 | 191 |
| Ranillug | 560 | 266 | 66 | 33 | 4 | 2 | - | - | 490 | 231 |
| Partesh | 205 | 111 | 25 | 11 | 4 | - | 4 | - | 172 | 100 |
| Klllokot | 477 | 229 | 55 | 23 | 1 | - | - | - | 421 | 206 |
| Gjithsej | 292165 | 141075 | 32926 | 15832 | 2944 | 1302 | 1890 | 883 | 254405 | 123058 |

1.890 nxënës e kanë braktisur shkollimin gjatë vitit shkollor 2011/2012, ku 47% e tyre ishin femra. Është me rëndësi të theksohet se numri më i madh i nxënësve që e kanë braktisur shkollën është shënuar në Gjilan me 883 nxënës apo 46% e numrit të përgjithshëm.

Shkollat dhe paralelet sipas nivelit arsimor në arsimin fillor dhe arsimin e mesëm të ulët privat 2012/2013

Tab 48

Niveli 1+2

| Komuna | Shkollat | Paralelet | Numri i paraleleve sipas nivelit arsimor | | | |
|-----------------|-----------|------------|--|----------------|--------------------|----------------------------|
| | | | Arsimi fillor | I mesëm i ulët | Fillor i kombinuar | I mesëm i ulët i kombinuar |
| Lipjani | 1 | 3 | - | 3 | - | - |
| Peja | 2 | 5 | 1 | 4 | - | - |
| Prishtina | 6 | 60 | 43 | 17 | - | - |
| Prizreni | 2 | 24 | 5 | 19 | - | - |
| Ferizaj | 1 | 1 | - | 1 | - | - |
| Graçanica | 1 | 19 | 12 | 7 | - | - |
| Gjithsej | 13 | 112 | 61 | 51 | - | - |

Prej 13 shkollave private fillore dhe të mesme të ulëta, 61 klasë kanë qenë në nivelin fillor dhe 51 në nivelin e mesëm të ulët.

Paralelet, nxënësit dhe mësuesit në arsimin fillor privat 2012/2013

Tab 59

Niveli 1

| Komuna | Paralelet | Nxënësit | | Mësuesit | |
|-----------------|-----------|------------|------------|------------|-----------|
| | | Gjithsej | Femra | Gjithsej | Femra |
| Lipjani | - | - | - | - | - |
| Peja | 1 | 4 | 3 | 2 | 2 |
| Prishtina | 43 | 510 | 259 | 68 | 56 |
| Prizreni | 5 | 129 | 56 | 10 | 9 |
| Ferizaj | - | - | - | - | - |
| Graçanica | 12 | 183 | 74 | 22 | 18 |
| Gjithsej | 61 | 826 | 392 | 102 | 85 |

Në përgjithësi janë 826 nxënës në arsimin fillor privat.

Paralelet, nxënësit dhe mësimdhënësit në arsimin e mesëm të ulët privat 2012/2013**Tab 50****Niveli 2**

| Komuna | Paralelet | Nxënësit | | Mësimdhënësit | |
|-----------------|-----------|-------------|------------|---------------|------------|
| | | Gjithsej | Femra | Gjithsej | Femra |
| Lipjani | 3 | 85 | 45 | 42 | 15 |
| Peja | 4 | 59 | 16 | 21 | 10 |
| Prishtina | 17 | 277 | 111 | 48 | 39 |
| Prizreni | 19 | 479 | 201 | 55 | 27 |
| Ferizaj | 1 | 6 | 1 | 13 | 3 |
| Graçanica | 7 | 135 | 57 | 15 | 10 |
| Gjithsej | 51 | 1041 | 431 | 194 | 104 |

Në përgjithësi janë 1041 nxënës në arsimin e mesëm të ulët privat.

Shkollat, paralelet, nxënësit, mësimdhënësit në arsimin fillor dhe arsimin e mesëm të ulët privat 2012/2013**Tab 51****Niveli 1+2**

| Komuna | Shkollat | Paralelet | Nxënësit | | Mësimdhënësit | | Numri i nxënësve për një mësimdhënë |
|-----------------|-----------|------------|-------------|------------|---------------|------------|-------------------------------------|
| | | | Gjithsej | Femra | Gjithsej | Femra | |
| Lipjani | 1 | 3 | 85 | 45 | 42 | 15 | 2 |
| Peja | 2 | 5 | 63 | 19 | 23 | 12 | 3 |
| Prishtina | 6 | 60 | 787 | 370 | 116 | 95 | 8 |
| Prizreni | 2 | 24 | 608 | 257 | 65 | 36 | 9 |
| Ferizaj | 1 | 1 | 6 | 1 | 13 | 3 | 1 |
| Graçanica | 1 | 19 | 318 | 131 | 37 | 28 | 8 |
| Gjithsej | 13 | 112 | 1867 | 823 | 296 | 189 | 6 |

Në përgjithësi janë 1867 nxënës në arsimin fillor dhe të mesëm të ulët privat, me një mesatare prej 6 nxënësve për një mësimdhënë.

Numri i nxënësve sipas nivelit arsimor në arsimin fillor privat 2012/2013**Tab 52****Niveli 1**

| Komuna | Nxënësit | | Numri i nxënësve sipas nivelit arsimor | | | |
|-----------------|------------|------------|--|------------|--------------------|-------|
| | | | Arsimi fillor | | Fillor i kombinuar | |
| | Gjithsej | Femra | Gjithsej | Femra | Gjithsej | Femra |
| Lipjani | - | - | - | - | - | - |
| Peja | 4 | 3 | 4 | 3 | - | - |
| Prishtina | 510 | 259 | 510 | 259 | - | - |
| Prizreni | 129 | 56 | 129 | 56 | - | - |
| Ferizaj | - | - | - | - | - | - |
| Graçanica | 183 | 74 | 183 | 74 | - | - |
| Gjithsej | 826 | 392 | 826 | 392 | - | - |

Prej 826 nxënësve në arsimin fillor privat, 47% ishin femra.

Numri i nxënësve sipas nivelit arsimor në arsimin e mesëm të ulët privat 2012/2013**Tab 53****Niveli 2**

| Komuna | Nxënësit | | Numri i nxënësve sipas nivelit arsimor | | | |
|-----------------|-------------|------------|--|------------|----------------------------|-------|
| | | | I mesëm i ulët | | I mesëm i ulët i kombinuar | |
| | Gjithsej | Femra | Gjithsej | Femra | Gjithsej | Femra |
| Lipjani | 85 | 45 | 85 | 45 | - | - |
| Peja | 59 | 16 | 59 | 16 | - | - |
| Prishtina | 277 | 111 | 277 | 111 | - | - |
| Prizreni | 479 | 201 | 479 | 201 | - | - |
| Ferizaj | 6 | 1 | 6 | 1 | - | - |
| Graçanica | 135 | 57 | 135 | 57 | - | - |
| Gjithsej | 1041 | 431 | 1041 | 431 | - | - |

Prej 1041 nxënësve në arsimin e mesëm të ulët privat, 41% ishin femra.

Numri i nxënësve sipas nivelit arsimor në arsimin fillor dhe arsimin e mesëm të ulët privat 2012/2013**Tab 54****Niveli 1+2**

| Komuna | Shkollat | Nxënësit | | Numri i nxënësve sipas nivelit arsimor | | | | | | | |
|-----------------|-----------|--------------|------------|--|------------|----------------|------------|--------------------|----------|----------------------------|----------|
| | | Gjithsej | Femra | Arsimi fillor | | I mesëm i ulët | | Fillor i kombinuar | | I mesëm i ulët i kombinuar | |
| | | | | Gjithsej | Femra | Gjithsej | Femra | Gjithsej | Femra | Gjithsej | Femra |
| Lipjani | 1 | 85 | 45 | - | - | 85 | 45 | - | - | - | - |
| Peja | 2 | 63 | 19 | 4 | 3 | 59 | 16 | - | - | - | - |
| Prishtina | 6 | 787 | 370 | 510 | 259 | 277 | 111 | - | - | - | - |
| Prizreni | 2 | 608 | 257 | 129 | 56 | 479 | 201 | - | - | - | - |
| Ferizaj | 1 | 6 | 1 | - | - | 6 | 1 | - | - | - | - |
| Graçanica | 1 | 318 | 131 | 183 | 74 | 135 | 57 | - | - | - | - |
| Gjithsej | 13 | 1,867 | 823 | 826 | 392 | 1041 | 431 | - | - | - | - |

Në përgjithësi janë 1867 nxënës në arsimin fillor dhe të mesëm të ulët privat me 47% femra në nivelin fillor dhe 41% në nivelin e mesëm të ulët.

Numri i nxënësve sipas moshës në arsimin fillor privat 2012/2013**Tab 55****Niveli 1**

| Komuna | Nxënësit | | Numri i nxënësve sipas moshës | | | | | | | | | | | |
|-----------------|------------|------------|-------------------------------|-----------|------------|-----------|------------|-----------|------------|-----------|------------|-----------|-----------|-----------|
| | Gjithsej | Femra | 6 vjeç | | 7 vjeç | | 8 vjeç | | 9 vjeç | | 10 vjeç | | 11 vjeç | |
| | | | Gjithsej | Femra | Gjithsej | Femra | Gjithsej | Femra | Gjithsej | Femra | Gjithsej | Femra | Gjithsej | Femra |
| Lipjani | - | - | - | - | - | - | - | - | - | - | - | - | - | - |
| Peja | 4 | 3 | 4 | 3 | - | - | - | - | - | - | - | - | - | - |
| Prishtina | 510 | 259 | 72 | 37 | 92 | 42 | 99 | 49 | 106 | 57 | 94 | 46 | 47 | 28 |
| Prizreni | 129 | 56 | 18 | 10 | 26 | 7 | 24 | 12 | 25 | 12 | 24 | 10 | 12 | 5 |
| Ferizaj | - | - | - | - | - | - | - | - | - | - | - | - | - | - |
| Graçanica | 183 | 74 | 37 | 17 | 40 | 21 | 42 | 16 | 35 | 12 | 24 | 6 | 5 | 2 |
| Gjithsej | 826 | 392 | 131 | 67 | 158 | 70 | 165 | 77 | 166 | 81 | 142 | 62 | 64 | 35 |

Prej 826 nxënësve në arsimin fillor privat, 47% janë femra.

Numri i nxënësve sipas moshës në arsimin e mesëm të ulët privat 2012/2013**Tab 56****Niveli 2**

| Komuna | Nxënësit | | Numri i nxënësve sipas moshës | | | | | | | | | | | |
|-----------------|-------------|------------|-------------------------------|------------|------------|-----------|------------|------------|------------|-----------|----------|----------|----------|----------|
| | Gjithsej | Femra | 12 vjeç | | 13 vjeç | | 14 vjeç | | 15 vjeç | | 16 vjeç | | 17 vjeç | |
| | | | Gjithsej | Femra | Gjithsej | Femra | Gjithsej | Femra | Gjithsej | Femra | Gjithsej | Femra | Gjithsej | Femra |
| Lipjani | 85 | 45 | - | - | 3 | 2 | 61 | 23 | 21 | 20 | - | - | - | - |
| Peja | 59 | 16 | 23 | 7 | 12 | 4 | 22 | 5 | 2 | - | - | - | - | - |
| Prishtina | 272 | 109 | 79 | 29 | 50 | 24 | 68 | 34 | 75 | 22 | - | - | - | - |
| Prizreni | 479 | 201 | 202 | 101 | 96 | 26 | 108 | 41 | 73 | 33 | - | - | - | - |
| Ferizaj | 6 | 1 | - | - | 1 | - | 3 | 1 | 2 | - | - | - | - | - |
| Graçanica | 135 | 57 | 74 | 35 | 43 | 13 | 14 | 6 | 4 | 3 | - | - | - | - |
| Gjithsej | 1036 | 429 | 378 | 172 | 205 | 69 | 276 | 110 | 177 | 78 | - | - | - | - |

17% e nxënësve në arsimin e mesëm të ulët privat janë 15 vjeçar ose më të vjetër.

Përkatësia etnike e nxënësve në arsimin fillor dhe arsimin e mesëm të ulët privat 2012/2013**Tab 57****Niveli 1+2**

| Komuna | Nxënësit | | Përkatësia etnike | | | | | | | | | | | |
|-----------------|-------------|------------|-------------------|------------|----------|----------|----------|----------|----------------------------|----------|------------|-----------|------------|-----------|
| | | | Shqiptar | | Serb | | Boshnjak | | Rom, Ashkali dhe Egjiptian | | Turq | | Të tjerë | |
| | Gjithsej | Femra | Gjithsej | Femra | Gjithsej | Femra | Gjithsej | Femra | Gjithsej | Femra | Gjithsej | Femra | Gjithsej | Femra |
| Lipjani | 85 | 45 | 80 | 43 | - | - | - | - | - | - | 3 | 2 | 2 | - |
| Peja | 63 | 19 | 63 | 19 | - | - | - | - | - | - | - | - | - | - |
| Prishtina | 787 | 370 | 680 | 310 | - | - | - | - | - | - | 2 | - | 105 | 60 |
| Prizreni | 608 | 257 | 545 | 224 | - | - | 6 | 1 | 4 | 3 | 53 | 29 | - | - |
| Ferizaj | 6 | 1 | 6 | 1 | - | - | - | - | - | - | - | - | - | - |
| Graçanica | 318 | 131 | 263 | 107 | - | - | - | - | - | - | 51 | 22 | 4 | 2 |
| Gjithsej | 1867 | 823 | 1637 | 704 | - | - | 6 | 1 | 4 | 3 | 109 | 53 | 111 | 62 |

Përbërja etnike e nxënësve në arsimin fillor dhe të mesëm të ulët privat janë shqiptarë (88%), ndërsa bashkësitë rome, ashkali dhe egjiptian janë vetëm 6%.

Numri i mësimdhënësve sipas përgatitjes profesionale gjithsej në arsimin fillor privat 2012/2013**Tab 58****Niveli 1**

| Komuna | Mësimdhënësit gjithsej | | | | | | | | | | Mësimdhënësit sipas përgatitjes arsimore | | | | | | | | | |
|-----------|------------------------|-------|-----------------|-------|----------------------|-------|------------------|-------|-------------------|-------|--|-------|-----------------|-------|----------------------|-------|------------------|-------|-------------------|-------|
| | | | | | | | | | | | Arsimi fillor | | | | | | | | | |
| | Gjithsej | Femra | Me Magjistratur | Femra | Me arsim universitar | Femra | Me arsim të lart | Femra | Me arsim të mesëm | Femra | Gjithsej | Femra | Me Magjistratur | Femra | Me arsim universitar | Femra | Me arsim të lart | Femra | Me arsim të mesëm | Femra |
| Lipjani | - | - | - | - | - | - | - | - | - | - | - | - | - | - | - | - | - | - | - | |
| Peja | 2 | 2 | - | - | 2 | 2 | - | - | - | - | - | - | - | - | - | - | - | - | - | |
| Prishtina | 68 | 56 | 20 | 16 | 44 | 36 | 4 | 4 | - | - | - | - | - | - | - | - | - | - | - | |
| Prizreni | 10 | 9 | - | - | 7 | 6 | 3 | 3 | - | - | - | - | - | - | - | - | - | - | - | |
| Ferizaj | - | - | - | - | - | - | - | - | - | - | - | - | - | - | - | - | - | - | - | |
| Graçanica | 22 | 18 | 2 | 1 | 19 | 16 | 1 | 1 | - | - | - | - | - | - | - | - | - | - | - | |
| Gjithsej | 102 | 85 | 22 | 17 | 72 | 60 | 8 | 8 | - | - | - | - | - | - | - | - | - | - | - | |

Në shkollat fillore private janë 102 mësimdhënës, prej të cilëve 83% janë femra. Ndërsa 21% kanë shkollim të avancuar, vetëm 8% e kanë të kryer shkollimin e lartë.

Numri i mësimdhënësve sipas përgatitjes profesionale në arsimin e mesëm të ulët privat 2012/2013**Tab 59****Niveli 2**

| Komuna | Mësimdhënësit sipas përgatitjes arsimore | | | | | | | | | |
|-----------------|--|------------|-----------------|-----------|----------------------|-----------|------------------|----------|-------------------|----------|
| | Arsimi i mesëm i ulët | | | | | | | | | |
| | Gjithsej | Femra | Me Magjistratur | Femra | Me arsim universitar | Femra | Me arsim të lart | Femra | Me arsim të mesëm | Femra |
| Lipjani | 42 | 15 | 5 | 2 | 37 | 13 | - | - | - | - |
| Peja | 21 | 10 | 6 | 6 | 15 | 4 | - | - | - | - |
| Prishtina | 48 | 39 | 17 | 13 | 29 | 24 | 2 | 2 | - | - |
| Prizreni | 55 | 27 | 3 | 1 | 52 | 26 | - | - | - | - |
| Ferizaj | 13 | 3 | 4 | 2 | 9 | 1 | - | - | - | - |
| Graçanica | 15 | 10 | 1 | 1 | 13 | 8 | 1 | 1 | - | - |
| Gjithsej | 194 | 104 | 36 | 25 | 155 | 76 | 3 | 3 | - | - |

Në shkollat e mesme të ulëta private janë 194 mësimdhënës prej të cilëve 54% janë femra. Ndërsa 18% kanë shkollim të avancuar, 4% e kanë të kryer vetëm shkollimin e lartë.

Numri i mësimdhënësve në arsimin fillor dhe arsimin e mesëm të ulët privat 2012/2013
Tab 60
Niveli 1+2

| Komuna | Mësimdhënësit | | | | | | Mësimdhënësit sipas përgatitjes arsimore | | | | | | | | | | | |
|-----------|---------------|-------|------------------|-------|----------------------|-------|--|-------|------------------|-------|----------------------|-------|-----------------------|-------|------------------|-------|----------------------|----|
| | | | | | | | Arsimi fillor | | | | | | Arsimi i mesëm i ulët | | | | | |
| | Gjithsej | Femra | Me orar të plotë | | Me orar të shkurtuar | | Gjithsej | Femra | Me orar të plotë | | Me orar të shkurtuar | | Gjithsej | Femra | Me orar të plotë | | Me orar të shkurtuar | |
| | | | Gjithsej | Femra | Gjithsej | Femra | | | Gjithsej | Femra | Gjithsej | Femra | | | Gjithsej | Femra | | |
| Lipjani | 42 | 15 | 37 | 15 | 5 | - | - | - | - | - | - | 42 | 15 | 37 | 15 | 5 | - | |
| Peja | 23 | 12 | 7 | 4 | 16 | 8 | 2 | 2 | 2 | 2 | - | - | 21 | 10 | 5 | 2 | 16 | 8 |
| Prishtina | 116 | 95 | 88 | 76 | 28 | 19 | 68 | 56 | 57 | 49 | 11 | 7 | 48 | 39 | 31 | 27 | 17 | 12 |
| Prizreni | 65 | 36 | 61 | 32 | 4 | 4 | 10 | 9 | 10 | 9 | - | - | 55 | 27 | 51 | 23 | 4 | 4 |
| Ferizaj | 13 | 3 | 2 | 1 | 11 | 2 | - | - | - | - | - | - | 13 | 3 | 2 | 1 | 11 | 2 |
| Graçanica | 37 | 28 | 37 | 28 | - | - | 22 | 18 | 22 | 18 | - | - | 15 | 10 | 15 | 10 | - | - |
| Gjithsej | 296 | 189 | 232 | 156 | 64 | 33 | 102 | 85 | 91 | 78 | 11 | 7 | 194 | 104 | 141 | 78 | 53 | 26 |

Përderisa 64% prej 296 mësimdhënësve në arsimin fillor dhe të mesëm të ulët privat punojnë me orar të plotë, 97% të tyre janë të nivelit fillor dhe vetëm 70% në nivelin e mesëm të ulët.

Struktura etnike e mësimdhënësve në arsimin fillor dhe arsimin e mesëm të ulët privat 2012/2013
Tab 61
Niveli 1+2

| Komuna | Numri i mësimdhënësve | | Përkatësia etnike | | | | | | | | | | | |
|-----------------|-----------------------|------------|-------------------|------------|----------|----------|----------|----------|----------------------------|----------|-----------|-----------|-----------|-----------|
| | | | Shqiptar | | Serb | | Boshnjak | | Rom, Ashkali dhe Egjiptian | | Turq | | Të tjerë | |
| | Gjithsej | Femra | Gjithsej | Femra | Gjithsej | Femra | Gjithsej | Femra | Gjithsej | Femra | Gjithsej | Femra | Gjithsej | Femra |
| Lipjani | 42 | 15 | 19 | 9 | - | - | - | - | - | - | 22 | 5 | 1 | 1 |
| Peja | 23 | 12 | 23 | 12 | - | - | - | - | - | - | - | - | - | - |
| Prishtina | 116 | 95 | 105 | 85 | - | - | - | - | - | - | - | - | 11 | 10 |
| Prizreni | 65 | 36 | 61 | 34 | - | - | - | - | - | - | 3 | 2 | 1 | - |
| Ferizaj | 13 | 3 | 13 | 3 | - | - | - | - | - | - | - | - | - | - |
| Graçanica | 37 | 28 | 26 | 24 | - | - | - | - | - | - | 11 | 4 | - | - |
| Gjithsej | 296 | 189 | 247 | 167 | - | - | - | - | - | - | 36 | 11 | 13 | 11 |

Përbërja etnike e mësimdhënësve në arsimin fillor dhe të mesëm të ulët privat është 83% shqiptarë, ndërsa bashkësitë rome, ashkali dhe egjiptian nuk janë të përfaqësuara fare.

Numri i nxënësve të cilët kanë përfunduar vitin shkollor në arsimin fillor privat (qershor/gusht) 2011/2012
Tab 62**Niveli 1**

| Komuna | Kaluan gjithsej | | Kaluan në qershor | | Kaluan në gusht | | Përsërisin klasën | |
|-----------------|-----------------|------------|-------------------|------------|-----------------|-----------|-------------------|----------|
| | Gjithsej | Femra | Gjithsej | Femra | Gjithsej | Femra | Gjithsej | Femra |
| Lipjani | - | - | - | - | - | - | - | - |
| Peja | - | - | - | - | - | - | - | - |
| Prishtina | 486 | 225 | 486 | 225 | - | - | - | - |
| Prizreni | 118 | 49 | 93 | 39 | 25 | 10 | - | - |
| Ferizaj | - | - | - | - | - | - | - | - |
| Graçanica | 184 | 74 | 184 | 74 | - | - | - | - |
| Gjithsej | 788 | 348 | 763 | 338 | 25 | 10 | - | - |

Në vitin shkollor 2011/2012 të gjithë nxënësit (788) e kanë përfunduar vitin shkollor në shkollat fillore private.

Numri i nxënësve të cilët kanë përfunduar vitin shkollor në arsimin e mesëm të ulët privat (qershor/gusht) 2011/2012
Tab 63**Niveli 2**

| Komuna | Kaluan gjithsej | | Kaluan në qershor | | Kaluan në gusht | | Përsërisin klasën | |
|-----------------|-----------------|------------|-------------------|------------|-----------------|-----------|-------------------|----------|
| | Gjithsej | Femra | Gjithsej | Femra | Gjithsej | Femra | Gjithsej | Femra |
| Lipjani | 73 | 33 | 73 | 33 | - | - | - | - |
| Peja | 58 | 16 | 57 | 16 | - | - | 1 | - |
| Prishtina | 264 | 115 | 264 | 115 | - | - | - | - |
| Prizreni | 461 | 180 | 430 | 167 | 28 | 12 | 3 | 1 |
| Ferizaj | 8 | 4 | 8 | 4 | - | - | - | - |
| Graçanica | 160 | 73 | 160 | 73 | - | - | - | - |
| Gjithsej | 1024 | 421 | 992 | 408 | 28 | 12 | 4 | 1 |

Në vitin shkollor 2011/2012, 1024 nxënës i kanë kaluar provimet e tyre në shkollat e mesme të ulëta private, dhe vetëm një nxënës duhej ta përsëriste klasën.

Numri i nxënësve të cilët kanë përfunduar vitin shkollor në arsimin fillor dhe arsimin e mesëm të ulët privat 2011/2012

Tab 64

Niveli 1+2

| Komuna | Kaluan gjithsej | | Kaluan në qershor | | Kaluan në gusht | | Përsërisin klasën | |
|-----------------|-----------------|------------|-------------------|------------|-----------------|-----------|-------------------|----------|
| | Gjithsej | Femra | Gjithsej | Femra | Gjithsej | Femra | Gjithsej | Femra |
| Lipjani | 73 | 33 | 73 | 33 | - | - | - | - |
| Peja | 58 | 16 | 57 | 16 | - | - | 1 | - |
| Prishtina | 750 | 340 | 750 | 340 | - | - | - | - |
| Prizreni | 579 | 229 | 523 | 206 | 53 | 22 | 3 | 1 |
| Ferizaj | 8 | 4 | 8 | 4 | - | - | - | - |
| Graçanica | 344 | 147 | 344 | 147 | - | - | - | - |
| Gjithsej | 1812 | 769 | 1755 | 746 | 53 | 22 | 4 | 1 |

Në vitin shkollor 2011/2012 shumica e nxënësve (1755) i kanë kaluar provimet e tyre në arsimin fillor dhe të mesëm të ulët privat, dhe se 4 nxënës duhej ta përsëritnin klasën.

Numri i nxënësve sipas klasave që kanë përfunduar vitin shkollor në arsimin fillor privat (qershor/gusht) 2011/2012

Tab 65

Niveli 1

| Komuna | Gjithsej | | Numri i nxënësve që kaluan sipas klasave | | | | | | | | | |
|-----------------|------------|------------|--|-----------|------------|-----------|------------|-----------|------------|-----------|------------|-----------|
| | | | Kl.e 1 | | Kl.e 2 | | Kl.e 3 | | Kl.e 4 | | Kl.e 5 | |
| | Gjithsej | Femra | Gjithsej | Femra | Gjithsej | Femra | Gjithsej | Femra | Gjithsej | Femra | Gjithsej | Femra |
| Lipjani | - | - | - | - | - | - | - | - | - | - | - | - |
| Peja | - | - | - | - | - | - | - | - | - | - | - | - |
| Prishtina | 486 | 225 | 132 | 64 | 95 | 48 | 86 | 43 | 89 | 37 | 84 | 33 |
| Prizreni | 118 | 49 | 21 | 5 | 23 | 10 | 26 | 14 | 25 | 9 | 23 | 11 |
| Ferizaj | - | - | - | - | - | - | - | - | - | - | - | - |
| Graçanica | 184 | 74 | 47 | 19 | 36 | 18 | 35 | 11 | 30 | 9 | 36 | 17 |
| Gjithsej | 788 | 348 | 200 | 88 | 154 | 76 | 147 | 68 | 144 | 55 | 143 | 61 |

Në vitin shkollor 2011/2012 në shkollat fillore private, 788 nxënës i kanë kaluar provimet. Femrat përbëjnë 44% të tyre.

Numri i nxënësve sipas klasave që kanë përfunduar vitin shkollor në arsimin e mesëm të ulët privat (qershor+gusht) 2011/2012
Tab 66**Niveli 2**

| Komuna | Gjithsej | | Numri i nxënësve që kaluan sipas klasave | | | | | | | | Prej tyre | | |
|-----------------|-------------|------------|--|------------|------------|-----------|------------|-----------|------------|------------|----------------|----------------|----------|
| | | | Kl. e 6 | | Kl. e 7 | | Kl. e 8 | | Kl. e 9 | | Morën dëftesën | Përsërisin kl. | |
| | Gjithsej | Femra | Gjithsej | Femra | Gjithsej | Femra | Gjithsej | Femra | Gjithsej | Femra | Gjithsej | Gjithsej | Femra |
| Lipjani | 73 | 33 | 28 | 11 | 21 | 9 | 12 | 7 | 12 | 6 | 12 | - | - |
| Peja | 58 | 16 | 12 | 6 | 13 | 3 | 17 | 4 | 16 | 3 | 16 | 1 | - |
| Prishtina | 264 | 115 | 68 | 33 | 65 | 30 | 68 | 21 | 63 | 31 | 63 | - | - |
| Prizreni | 461 | 180 | 125 | 49 | 100 | 29 | 104 | 39 | 132 | 63 | 132 | 3 | - |
| Ferizaj | 8 | 4 | - | - | - | - | - | - | 8 | 4 | 8 | - | - |
| Graçanica | 160 | 73 | 32 | 20 | 50 | 16 | 55 | 27 | 23 | 10 | 23 | - | - |
| Gjithsej | 1024 | 421 | 265 | 119 | 249 | 87 | 256 | 98 | 254 | 117 | 254 | 4 | - |

Në total 1024 nxënës i kanë kaluar provimet në vitin shkollor 2011/2012 në shkollat e mesme të ulëta private. Femrat përbëjnë 41% prej tyre. 254 nxënës e kanë kryer me sukses klasën e IX-të

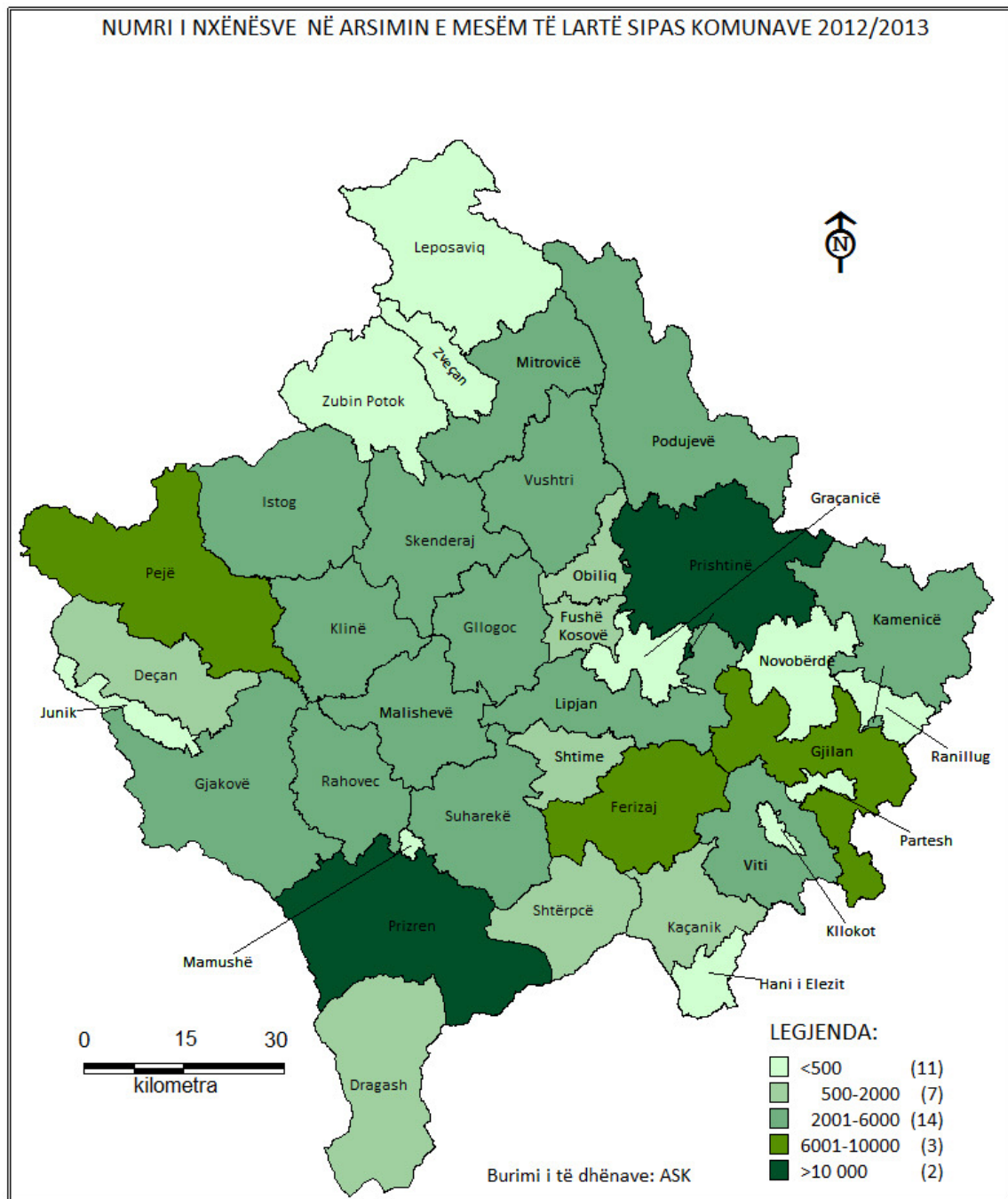
Lëvizjet e nxënësve në arsimin fillor dhe arsimin e mesëm të ulët privat 2011/2012
Tab 67**Niveli 1+2**

| Komuna | Të regjistruar në shtator | | Morën dëftesën e kl.9 | | Nxënës që kaluan në shkollë tjetër | | Braktisja e shkollës | | Nxënës që vijojnë mësimin | |
|-----------------|---------------------------|------------|-----------------------|------------|------------------------------------|-----------|----------------------|----------|---------------------------|------------|
| | Gjithsej | Femra | Gjithsej | Femra | Gjithsej | Femra | Gjithsej | Femra | Gjithsej | Femra |
| Lipjani | 73 | 33 | 12 | 6 | 1 | - | - | - | 60 | 27 |
| Peja | 58 | 16 | 16 | 3 | - | - | - | - | 42 | 13 |
| Prishtina | 750 | 340 | 63 | 31 | 61 | 23 | - | - | 626 | 286 |
| Prizreni | 579 | 229 | 132 | 63 | 7 | 3 | - | - | 440 | 163 |
| Ferizaj | 8 | 4 | 8 | 4 | - | - | - | - | - | - |
| Graçanica | 344 | 147 | 23 | 10 | 52 | 22 | - | - | 269 | 115 |
| Gjithsej | 1812 | 769 | 254 | 117 | 121 | 48 | - | - | 1437 | 604 |

Në total 1812 nxënës janë regjistruar në shtator të vitit shkollor 2011/2012. Në këtë vit shkollor, 254 nxënës e kanë kryer me sukses klasën e IX-të. 121 nxënës kanë kaluar në ndonjë shkollë tjetër dhe 1437 janë duke vijuar edukimin.

K A P I T U L L I I V

Niveli 3 – ARSIMI I MESEËM I LARTË



Shkollat, paralelet, mësimdhënësit, nxënësit në arsimin e mesëm të lartë 2012/2013**Tab 68****Niveli 3**

| Komuna | Shkolla | Paralelet | Nxënës | | Mësimdhënësit | | Numri i nxënësve për një arsimtar |
|-----------------|------------|-------------|---------------|--------------|---------------|-------------|-----------------------------------|
| | Gjithsej | Gjithsej | Gjithsej | Femra | Gjithsej | Femra | Gjithsej |
| Deçan | 3 | 66 | 1983 | 789 | 100 | 25 | 20 |
| Gjakovë | 10 | 185 | 5912 | 2555 | 304 | 165 | 19 |
| Glllogoc | 2 | 106 | 3511 | 1592 | 158 | 43 | 22 |
| Gjilan | 9 | 264 | 7804 | 3899 | 499 | 162 | 16 |
| Dragash | 1 | 43 | 882 | 322 | 72 | 8 | 12 |
| Istog | 3 | 77 | 2147 | 877 | 114 | 32 | 19 |
| Kaçanik | 2 | 62 | 1811 | 792 | 100 | 30 | 18 |
| Klinë | 2 | 76 | 2109 | 912 | 110 | 16 | 19 |
| Fushë Kosovë | 3 | 48 | 1676 | 794 | 72 | 37 | 23 |
| Kamenicë | 7 | 103 | 2166 | 911 | 216 | 50 | 10 |
| Mitrovicë | 5 | 172 | 5134 | 2441 | 276 | 133 | 19 |
| Leposaviq | : | : | : | : | : | : | : |
| Lipjan | 6 | 130 | 3857 | 1701 | 224 | 76 | 17 |
| Novobërdë | 1 | 4 | 57 | 27 | 6 | 3 | 10 |
| Obiliq | 2 | 38 | 873 | 374 | 66 | 25 | 13 |
| Rahovec | 3 | 88 | 2766 | 1223 | 121 | 30 | 23 |
| Pejë | 8 | 252 | 6372 | 2888 | 457 | 196 | 14 |
| Podujevë | 4 | 142 | 5029 | 2403 | 221 | 58 | 23 |
| Prishtinë | 17 | 436 | 13674 | 6722 | 774 | 436 | 18 |
| Prizren | 15 | 319 | 10335 | 4785 | 583 | 207 | 18 |
| Skenderaj | 4 | 114 | 3318 | 1527 | 184 | 50 | 18 |
| Shtime | 2 | 59 | 1718 | 744 | 94 | 33 | 18 |
| Shtërpçë | 2 | 43 | 720 | 315 | 90 | 47 | 8 |
| Suharekë | 2 | 94 | 3247 | 1570 | 158 | 58 | 21 |
| Ferizaj | 8 | 234 | 7946 | 3846 | 424 | 179 | 19 |
| Viti | 4 | 148 | 2999 | 1329 | 147 | 41 | 20 |
| Vushtrri | 3 | 135 | 4218 | 1840 | 205 | 60 | 21 |
| Z. Potok | : | : | : | : | : | : | : |
| Zveçan | : | : | : | : | : | : | : |
| Malishevë | 3 | 101 | 3549 | 1579 | 172 | 41 | 21 |
| Junik | 1 | 11 | 271 | 137 | 15 | 5 | 18 |
| Mamushë | 1 | 6 | 190 | 76 | 10 | 4 | 19 |
| Hani i Elezit | 1 | 14 | 439 | 196 | 20 | 8 | 22 |
| Graçanicë | : | : | : | : | : | : | : |
| Ranillug | 2 | 15 | 203 | 132 | 64 | 32 | 3 |
| Partesh | 3 | 13 | 236 | 155 | 74 | 23 | 3 |
| Kllokot | 1 | 10 | 151 | 65 | 12 | 3 | 13 |
| Gjithsej | 140 | 3608 | 107303 | 49518 | 6142 | 2316 | 17 |

107303 nxënës janë të regjistruar në arsimin e mesëm të lartë, me një mesatare prej 17 nxënësve për një mësimdhënë. Përdërisa 46% e popullsisë shkollore janë femra në nivel kombëtar, ia vlen të përmendet se pjesëmarrja e femrave është me e ulët në komunën e Istogut (40%)

Numri i paraleleve në arsimin e mesëm të lartë 2012/2013

Tab 69

Niveli 3

| Komuna | Gjithsej numri i paraleleve | | | | | Numri i paraleleve në arsimin e mesëm të përgjithshëm | | | | | Numri i paraleleve në arsimin e mesëm profesional | | | | |
|-----------------|-----------------------------|-------------|-------------|--------------|---------------|---|------------|-------------|--------------|---------------|---|------------|-------------|--------------|---------------|
| | Gjithsej | Klasa të X | klasa të XI | klasa të XII | klasa të XIII | Gjithsej | klasa të X | klasa të XI | klasa të XII | klasa të XIII | Gjithsej | klasa të X | klasa të XI | klasa të XII | klasa të XIII |
| Deçan | 66 | 19 | 19 | 18 | 10 | 39 | 13 | 13 | 11 | 2 | 27 | 6 | 6 | 7 | 8 |
| Gjakovë | 185 | 52 | 48 | 50 | 35 | 66 | 23 | 20 | 21 | 2 | 119 | 29 | 28 | 29 | 33 |
| Glogoc | 106 | 30 | 30 | 29 | 17 | 44 | 16 | 14 | 14 | - | 62 | 14 | 16 | 15 | 17 |
| Gjilan | 264 | 72 | 71 | 69 | 52 | 84 | 27 | 27 | 25 | 5 | 180 | 45 | 44 | 44 | 47 |
| Dragash | 43 | 10 | 11 | 12 | 10 | 21 | 6 | 6 | 6 | 3 | 22 | 4 | 5 | 6 | 7 |
| Istog | 77 | 22 | 21 | 22 | 12 | 31 | 10 | 10 | 10 | 1 | 46 | 12 | 11 | 12 | 11 |
| Kaçanik | 62 | 18 | 17 | 19 | 8 | 26 | 9 | 8 | 9 | - | 36 | 9 | 9 | 10 | 8 |
| Klinë | 76 | 20 | 20 | 22 | 14 | 32 | 10 | 10 | 10 | 2 | 44 | 10 | 10 | 12 | 12 |
| Fushë Kosovë | 48 | 13 | 12 | 14 | 9 | 16 | 6 | 5 | 5 | - | 32 | 7 | 7 | 9 | 9 |
| Kamenicë | 103 | 30 | 28 | 27 | 18 | 57 | 18 | 17 | 16 | 6 | 46 | 12 | 11 | 11 | 12 |
| Mitrovicë | 172 | 48 | 47 | 46 | 31 | 56 | 19 | 18 | 18 | 1 | 116 | 29 | 29 | 28 | 30 |
| Leposaviq | : | : | : | : | : | : | : | : | : | : | : | : | : | : | : |
| Lipjan | 130 | 37 | 34 | 36 | 23 | 70 | 23 | 21 | 21 | 5 | 60 | 14 | 13 | 15 | 18 |
| Novobërdë | 4 | 1 | 1 | 1 | 1 | - | - | - | - | - | 4 | 1 | 1 | 1 | 1 |
| Obiliq | 38 | 9 | 9 | 10 | 10 | 10 | 3 | 3 | 3 | 1 | 28 | 6 | 6 | 7 | 9 |
| Rahovec | 88 | 27 | 25 | 29 | 7 | 66 | 22 | 21 | 21 | 2 | 22 | 5 | 4 | 8 | 5 |
| Pejë | 252 | 71 | 69 | 64 | 48 | 64 | 21 | 21 | 21 | 1 | 188 | 50 | 48 | 43 | 47 |
| Podujevë | 142 | 41 | 40 | 32 | 29 | 50 | 18 | 17 | 12 | 3 | 92 | 23 | 23 | 20 | 26 |
| Prishtinë | 436 | 128 | 115 | 116 | 77 | 153 | 55 | 44 | 47 | 7 | 283 | 73 | 71 | 69 | 70 |
| Prizren | 319 | 87 | 87 | 87 | 58 | 135 | 42 | 43 | 43 | 7 | 184 | 45 | 44 | 44 | 51 |
| Skenderaj | 114 | 30 | 33 | 32 | 19 | 28 | 9 | 10 | 8 | 1 | 86 | 21 | 23 | 24 | 18 |
| Shtime | 59 | 16 | 16 | 16 | 11 | 24 | 8 | 8 | 8 | - | 35 | 8 | 8 | 8 | 11 |
| Shtërpçë | 43 | 12 | 11 | 11 | 9 | 11 | 4 | 3 | 3 | 1 | 32 | 8 | 8 | 8 | 8 |
| Suharekë | 94 | 29 | 29 | 28 | 8 | 42 | 14 | 14 | 14 | - | 52 | 15 | 15 | 14 | 8 |
| Ferizaj | 234 | 67 | 61 | 62 | 44 | 75 | 25 | 22 | 27 | 1 | 159 | 42 | 39 | 35 | 43 |
| Viti | 148 | 74 | 27 | 31 | 16 | 96 | 62 | 15 | 16 | 3 | 52 | 12 | 12 | 15 | 13 |
| Vushtrri | 135 | 38 | 39 | 37 | 21 | 45 | 16 | 14 | 15 | - | 90 | 22 | 25 | 22 | 21 |
| Z.Potok | : | : | : | : | : | : | : | : | : | : | : | : | : | : | : |
| Zveçan | : | : | : | : | : | : | : | : | : | : | : | : | : | : | : |
| Malishevë | 101 | 34 | 31 | 29 | 7 | 47 | 18 | 14 | 14 | 1 | 54 | 16 | 17 | 15 | 6 |
| Junik | 11 | 4 | 3 | 3 | 1 | 11 | 4 | 3 | 3 | 1 | - | - | - | - | - |
| Mamushë | 6 | 2 | 2 | 2 | - | 6 | 2 | 2 | 2 | - | - | - | - | - | - |
| Hani i Elezit | 14 | 4 | 5 | 5 | - | 14 | 4 | 5 | 5 | - | - | - | - | - | - |
| Graçanicë | : | : | : | : | : | : | : | : | : | : | : | : | : | : | : |
| Ranillug | 15 | 4 | 4 | 4 | 3 | - | - | - | - | - | 15 | 4 | 4 | 4 | 3 |
| Partesh | 13 | 3 | 3 | 4 | 3 | 4 | 1 | 1 | 1 | 1 | 9 | 2 | 2 | 3 | 2 |
| Klokot | 10 | 3 | 3 | 2 | 2 | - | - | - | - | - | 10 | 3 | 3 | 2 | 2 |
| Gjithsej | 3608 | 1055 | 971 | 969 | 613 | 1423 | 508 | 429 | 429 | 57 | 2185 | 547 | 542 | 540 | 556 |

Dy të tretat e klasave (61%) në nivelin e arsimit të mesëm të lartë janë klasa profesionale.

Numri i nxënësve në arsimin e mesëm të lartë 2012/2013

Tab 70

Niveli 3

| Komuna | Nxënës të regjistruar | | | | | | | | | |
|-----------------|-----------------------|--------------|---------------|--------------|----------------|--------------|-----------------|--------------|------------------|-------------|
| | Gjithsej | | Në klasë të X | | Në klasë të XI | | Në klasë të XII | | Në klasë të XIII | |
| | Gjithsej | Femra | Gjithsej | Femra | Gjithsej | Femra | Gjithsej | Femra | Gjithsej | Femra |
| Deçan | 1983 | 789 | 585 | 237 | 581 | 242 | 525 | 208 | 292 | 102 |
| Gjakovë | 5912 | 2555 | 1721 | 739 | 1632 | 742 | 1585 | 622 | 974 | 452 |
| Glllogoc | 3511 | 1592 | 1088 | 524 | 1008 | 467 | 936 | 439 | 479 | 162 |
| Gjilan | 7804 | 3899 | 2079 | 989 | 2072 | 1051 | 2122 | 1067 | 1531 | 792 |
| Dragash | 882 | 322 | 230 | 65 | 239 | 98 | 224 | 96 | 189 | 63 |
| Istog | 2147 | 877 | 712 | 307 | 619 | 254 | 577 | 250 | 239 | 66 |
| Kaçanik | 1811 | 792 | 542 | 237 | 537 | 258 | 483 | 213 | 249 | 84 |
| Klinë | 2109 | 912 | 696 | 299 | 562 | 255 | 570 | 257 | 281 | 101 |
| Fushë Kosovë | 1676 | 794 | 528 | 238 | 430 | 213 | 478 | 228 | 240 | 115 |
| Kamenicë | 2166 | 911 | 577 | 261 | 629 | 270 | 596 | 250 | 364 | 130 |
| Mitrovicë | 5134 | 2441 | 1548 | 724 | 1435 | 702 | 1374 | 657 | 777 | 358 |
| Leposaviq | : | : | : | : | : | : | : | : | : | : |
| Lipjan | 3857 | 1701 | 1093 | 473 | 1121 | 541 | 1042 | 476 | 601 | 211 |
| Novobërdë | 57 | 27 | 11 | 4 | 12 | 6 | 20 | 11 | 14 | 6 |
| Obiliq | 873 | 374 | 237 | 101 | 205 | 94 | 216 | 109 | 215 | 70 |
| Rahovec | 2766 | 1223 | 982 | 403 | 803 | 374 | 828 | 384 | 153 | 62 |
| Pejë | 6372 | 2888 | 1838 | 833 | 1774 | 833 | 1709 | 812 | 1051 | 410 |
| Podujevë | 5029 | 2403 | 1443 | 695 | 1346 | 661 | 1305 | 637 | 935 | 410 |
| Prishtinë | 13674 | 6722 | 4309 | 2049 | 3827 | 1893 | 3581 | 1871 | 1957 | 909 |
| Prizren | 10335 | 4785 | 3167 | 1321 | 2874 | 1406 | 2581 | 1376 | 1713 | 682 |
| Skenderaj | 3318 | 1527 | 947 | 420 | 947 | 511 | 845 | 398 | 579 | 198 |
| Shtime | 1718 | 744 | 544 | 212 | 485 | 226 | 433 | 209 | 256 | 97 |
| Shtërpçë | 720 | 315 | 211 | 108 | 186 | 79 | 186 | 67 | 137 | 61 |
| Suharekë | 3247 | 1570 | 1084 | 489 | 979 | 495 | 928 | 461 | 256 | 125 |
| Ferizaj | 7946 | 3846 | 2248 | 1092 | 2103 | 1004 | 2169 | 1065 | 1426 | 685 |
| Viti | 2999 | 1329 | 920 | 408 | 808 | 353 | 845 | 401 | 426 | 167 |
| Vushtrri | 4218 | 1840 | 1220 | 556 | 1245 | 569 | 1198 | 526 | 555 | 189 |
| Z.Potok | : | : | : | : | : | : | : | : | : | : |
| Zveçan | : | : | : | : | : | : | : | : | : | : |
| Malishevë | 3549 | 1579 | 1333 | 567 | 1079 | 493 | 933 | 423 | 204 | 96 |
| Junik | 271 | 137 | 90 | 46 | 73 | 33 | 81 | 40 | 27 | 18 |
| Mamushë | 190 | 76 | 81 | 29 | 66 | 31 | 43 | 16 | - | - |
| Hani i Elezit | 439 | 196 | 146 | 63 | 147 | 77 | 146 | 56 | - | - |
| Graçanicë | : | : | : | : | : | : | : | : | : | : |
| Ranillug | 203 | 132 | 62 | 41 | 48 | 29 | 58 | 37 | 35 | 25 |
| Partesh | 236 | 155 | 57 | 33 | 53 | 35 | 66 | 47 | 60 | 40 |
| Klllokot | 151 | 65 | 36 | 14 | 40 | 18 | 32 | 13 | 43 | 20 |
| Gjithsej | 107303 | 49518 | 32365 | 14577 | 29965 | 14313 | 28715 | 13722 | 16258 | 6906 |

Përqindja e nxënësve femra në klasën e XIII është (42%) ose 6906

Numri i nxënësve në arsimin e mesëm të lartë në gjimnaze 2012/2013**Tab 71****Niveli 3**

| Komuna | Nxënës të regjistruar në arsimin e përgjithshëm (gjimnaz) | | | | | | | | | |
|-----------------|---|--------------|---------------|-------------|----------------|-------------|-----------------|-------------|------------------|------------|
| | Gjithsej | | Në klasë të X | | Në klasë të XI | | Në klasë të XII | | Në klasë të XIII | |
| | Gjithsej | Femra | Gjithsej | Femra | Gjithsej | Femra | Gjithsej | Femra | Gjithsej | Femra |
| Deçan | 1179 | 548 | 398 | 182 | 396 | 194 | 333 | 151 | 52 | 21 |
| Gjakovë | 2366 | 1126 | 805 | 395 | 729 | 344 | 755 | 359 | 77 | 28 |
| Gillogoc | 1652 | 959 | 587 | 355 | 549 | 308 | 516 | 296 | - | - |
| Gjilan | 2959 | 1542 | 954 | 504 | 929 | 481 | 899 | 467 | 177 | 90 |
| Dragash | 500 | 200 | 158 | 52 | 154 | 67 | 133 | 63 | 55 | 18 |
| Istog | 1116 | 630 | 376 | 228 | 348 | 186 | 355 | 194 | 37 | 22 |
| Kaçanik | 880 | 479 | 298 | 165 | 307 | 175 | 275 | 139 | - | - |
| Klinë | 1019 | 600 | 344 | 201 | 323 | 188 | 306 | 178 | 46 | 33 |
| Fushë Kosovë | 711 | 404 | 266 | 136 | 226 | 134 | 219 | 134 | - | - |
| Kamenicë | 1280 | 666 | 371 | 204 | 428 | 213 | 380 | 196 | 101 | 53 |
| Mitrovicë | 1846 | 1032 | 616 | 340 | 626 | 360 | 586 | 320 | 18 | 12 |
| Leposaviq | : | : | : | : | : | : | : | : | : | : |
| Lipjan | 2137 | 1175 | 673 | 348 | 727 | 419 | 637 | 349 | 100 | 59 |
| Novobërdë | - | - | - | - | - | - | - | - | - | - |
| Obiliq | 316 | 190 | 115 | 62 | 94 | 63 | 84 | 52 | 23 | 13 |
| Rahovec | 2211 | 1065 | 819 | 369 | 696 | 339 | 639 | 329 | 57 | 28 |
| Pejë | 2098 | 1142 | 667 | 379 | 679 | 358 | 726 | 397 | 26 | 8 |
| Podujevë | 1782 | 1010 | 575 | 334 | 540 | 316 | 550 | 296 | 117 | 64 |
| Prishtinë | 5652 | 3179 | 2063 | 1153 | 1770 | 986 | 1719 | 994 | 100 | 46 |
| Prizren | 4611 | 2554 | 1574 | 781 | 1516 | 889 | 1315 | 782 | 206 | 102 |
| Skenderaj | 1024 | 596 | 318 | 179 | 388 | 241 | 277 | 159 | 41 | 17 |
| Shtime | 800 | 464 | 282 | 149 | 249 | 156 | 269 | 159 | - | - |
| Shtërpçë | 253 | 101 | 94 | 47 | 70 | 21 | 69 | 22 | 20 | 11 |
| Suharekë | 1349 | 798 | 471 | 284 | 441 | 262 | 437 | 252 | - | - |
| Ferizaj | 2961 | 1676 | 900 | 543 | 883 | 487 | 1135 | 625 | 43 | 21 |
| Viti | 1750 | 957 | 607 | 322 | 535 | 288 | 516 | 294 | 92 | 53 |
| Vushtrri | 1420 | 865 | 505 | 322 | 444 | 271 | 471 | 272 | - | - |
| Z.Potok | : | : | : | : | : | : | : | : | : | : |
| Zveçan | : | : | : | : | : | : | : | : | : | : |
| Malishevë | 2073 | 1054 | 836 | 422 | 648 | 320 | 537 | 283 | 52 | 29 |
| Junik | 271 | 137 | 90 | 46 | 73 | 33 | 81 | 40 | 27 | 18 |
| Mamushë | 190 | 76 | 81 | 29 | 66 | 31 | 43 | 16 | - | - |
| Hani i Elezit | 439 | 196 | 146 | 63 | 147 | 77 | 146 | 56 | - | - |
| Graçanicë | : | : | : | : | : | : | : | : | : | : |
| Ranillug | - | - | - | - | - | - | - | - | - | - |
| Partesh | 62 | 32 | 15 | 7 | 14 | 7 | 15 | 8 | 18 | 10 |
| Klllokot | - | - | - | - | - | - | - | - | - | - |
| Gjithsej | 46907 | 25453 | 16004 | 8601 | 14995 | 8214 | 14423 | 7882 | 1485 | 756 |

Në përgjithësi janë 46907 nxënës që i vijnë mësimet në arsimin e mesëm të lartë (gjimnaze), por vetëm 3.2% (1485) janë regjistruar në klasën e fundit (klasa XIII).

Numri i nxënësve në arsimin e mesëm të lartë në shkollat profesionale 2012/2013
Tab 72
Niveli 3

| Komuna | Nxënës të regjistruar në arsimin profesional | | | | | | | | | |
|-----------------|--|--------------|---------------|-------------|----------------|-------------|-----------------|-------------|------------------|-------------|
| | Gjithsej | | Në klasë të X | | Në klasë të XI | | Në klasë të XII | | Në klasë të XIII | |
| | Gjithsej | Femra | Gjithsej | Femra | Gjithsej | Femra | Gjithsej | Femra | Gjithsej | Femra |
| Deçan | 804 | 241 | 187 | 55 | 185 | 48 | 192 | 57 | 240 | 81 |
| Gjakovë | 3546 | 1429 | 916 | 344 | 903 | 398 | 830 | 263 | 897 | 424 |
| Gillogoc | 1859 | 633 | 501 | 169 | 459 | 159 | 420 | 143 | 479 | 162 |
| Gjilan | 4845 | 2357 | 1125 | 485 | 1143 | 570 | 1223 | 600 | 1354 | 702 |
| Dragash | 382 | 122 | 72 | 13 | 85 | 31 | 91 | 33 | 134 | 45 |
| Istog | 1031 | 247 | 336 | 79 | 271 | 68 | 222 | 56 | 202 | 44 |
| Kaçanik | 931 | 313 | 244 | 72 | 230 | 83 | 208 | 74 | 249 | 84 |
| Klinë | 1090 | 312 | 352 | 98 | 239 | 67 | 264 | 79 | 235 | 68 |
| Fushë Kosovë | 965 | 390 | 262 | 102 | 204 | 79 | 259 | 94 | 240 | 115 |
| Kamenicë | 886 | 245 | 206 | 57 | 201 | 57 | 216 | 54 | 263 | 77 |
| Mitrovicë | 3288 | 1409 | 932 | 384 | 809 | 342 | 788 | 337 | 759 | 346 |
| Leposaviq | : | : | : | : | : | : | : | : | : | : |
| Lipjan | 1720 | 526 | 420 | 125 | 394 | 122 | 405 | 127 | 501 | 152 |
| Novobërdë | 57 | 27 | 11 | 4 | 12 | 6 | 20 | 11 | 14 | 6 |
| Obiliq | 557 | 184 | 122 | 39 | 111 | 31 | 132 | 57 | 192 | 57 |
| Rahovec | 555 | 158 | 163 | 34 | 107 | 35 | 189 | 55 | 96 | 34 |
| Pejë | 4274 | 1746 | 1171 | 454 | 1095 | 475 | 983 | 415 | 1025 | 402 |
| Podujevë | 3247 | 1393 | 868 | 361 | 806 | 345 | 755 | 341 | 818 | 346 |
| Prishtinë | 8022 | 3543 | 2246 | 896 | 2057 | 907 | 1862 | 877 | 1857 | 863 |
| Prizren | 5724 | 2231 | 1593 | 540 | 1358 | 517 | 1266 | 594 | 1507 | 580 |
| Skenderaj | 2294 | 931 | 629 | 241 | 559 | 270 | 568 | 239 | 538 | 181 |
| Shtime | 918 | 280 | 262 | 63 | 236 | 70 | 164 | 50 | 256 | 97 |
| Shtërpçë | 467 | 214 | 117 | 61 | 116 | 58 | 117 | 45 | 117 | 50 |
| Suharekë | 1898 | 772 | 613 | 205 | 538 | 233 | 491 | 209 | 256 | 125 |
| Ferizaj | 4985 | 2170 | 1348 | 549 | 1220 | 517 | 1034 | 440 | 1383 | 664 |
| Viti | 1249 | 372 | 313 | 86 | 273 | 65 | 329 | 107 | 334 | 114 |
| Vushtrri | 2798 | 975 | 715 | 234 | 801 | 298 | 727 | 254 | 555 | 189 |
| Z.Potok | : | : | : | : | : | : | : | : | : | : |
| Zveçan | : | : | : | : | : | : | : | : | : | : |
| Malishevë | 1476 | 525 | 497 | 145 | 431 | 173 | 396 | 140 | 152 | 67 |
| Junik | - | - | - | - | - | - | - | - | - | - |
| Mamushë | - | - | - | - | - | - | - | - | - | - |
| Hani i Elezit | - | - | - | - | - | - | - | - | - | - |
| Graçanicë | : | : | : | : | : | : | : | : | : | : |
| Ranillug | 203 | 132 | 62 | 41 | 48 | 29 | 58 | 37 | 35 | 25 |
| Partesh | 174 | 123 | 42 | 26 | 39 | 28 | 51 | 39 | 42 | 30 |
| Klllokot | 151 | 65 | 36 | 14 | 40 | 18 | 32 | 13 | 43 | 20 |
| Gjithsej | 60396 | 24065 | 16361 | 5976 | 14970 | 6099 | 14292 | 5840 | 14773 | 6150 |

Në përgjithësi janë 60396 nxënës që i vijnë mësimit në shkollimin e mesëm të lartë profesional, ku femrat përbëjnë vetëm 40% të numrit të përgjithshëm në krahasim me 54% të tyre të përfshira në arsimin e mesëm të lartë (gjimnazet)

Numri i nxënësve dhe moshë në arsimin e mesëm të lartë 2012/2013

Tab 73

Niveli 3

| Komuna | Nxënësit | | 15 vjeç | | 16 vjeç | | 17 vjeç | | 18 vjeç | | 19 vjeç | | 20 vjeç | |
|-----------------|---------------|--------------|--------------|-------------|--------------|--------------|--------------|--------------|--------------|-------------|--------------|-------------|-------------|------------|
| | Gjithsej | Femra | | | | | | | | | | | | |
| | | | Gjith. | Fem. | Gjith. | Fem. | Gjith. | Fem. | Gjith. | Fem. | Gjith. | Fem. | Gjith. | Fem. |
| Deçan | 1983 | 789 | 404 | 184 | 432 | 186 | 466 | 173 | 465 | 174 | 205 | 72 | 11 | - |
| Gjakovë | 5912 | 2555 | 900 | 432 | 1553 | 672 | 1554 | 576 | 1365 | 670 | 506 | 193 | 34 | 12 |
| Gllgoc | 3511 | 1592 | 501 | 169 | 1046 | 514 | 969 | 451 | 995 | 458 | - | - | - | - |
| Gjilan | 7804 | 3899 | 837 | 363 | 2090 | 1063 | 1954 | 961 | 2096 | 1072 | 795 | 429 | 32 | 11 |
| Dragash | 882 | 322 | 230 | 65 | 239 | 98 | 224 | 96 | 189 | 63 | - | - | - | - |
| Istog | 2147 | 877 | 303 | 85 | 434 | 159 | 581 | 282 | 536 | 254 | 234 | 76 | 59 | 21 |
| Kaçanik | 1811 | 792 | 196 | 134 | 695 | 237 | 474 | 260 | 247 | 80 | 199 | 81 | - | - |
| Klinë | 2109 | 912 | 244 | 66 | 517 | 278 | 577 | 233 | 583 | 274 | 150 | 59 | 38 | 2 |
| Fushë Kosovë | 1676 | 794 | 345 | 170 | 392 | 180 | 402 | 205 | 275 | 133 | 175 | 69 | 87 | 37 |
| Kamenicë | 2166 | 911 | 442 | 151 | 581 | 285 | 575 | 277 | 358 | 141 | 201 | 56 | 9 | 1 |
| Mitrovicë | 5134 | 2441 | 1311 | 647 | 1266 | 607 | 1215 | 539 | 1011 | 515 | 292 | 123 | 39 | 10 |
| Leposaviq | : | : | : | : | : | : | : | : | : | : | : | : | : | : |
| Lipjan | 3857 | 1701 | 486 | 203 | 1009 | 481 | 967 | 408 | 810 | 369 | 487 | 213 | 98 | 27 |
| Novobërdë | 57 | 27 | 3 | - | 9 | 4 | 14 | 10 | 20 | 6 | 6 | 5 | 5 | 2 |
| Obiliq | 873 | 374 | 148 | 67 | 153 | 70 | 230 | 96 | 210 | 89 | 122 | 50 | 10 | 2 |
| Rahovec | 2766 | 1223 | 332 | 167 | 886 | 364 | 816 | 393 | 611 | 249 | 110 | 50 | 11 | - |
| Pejë | 6372 | 2888 | 1414 | 626 | 1753 | 795 | 1674 | 804 | 782 | 368 | 592 | 233 | 157 | 62 |
| Podujevë | 5029 | 2403 | 676 | 290 | 1203 | 567 | 1124 | 546 | 1007 | 494 | 979 | 496 | 40 | 10 |
| Prishtinë | 13674 | 6722 | 2919 | 1482 | 2901 | 1367 | 3475 | 1823 | 2118 | 979 | 2045 | 978 | 216 | 93 |
| Prizren | 10335 | 4785 | 1734 | 894 | 2726 | 1287 | 2614 | 1272 | 1845 | 781 | 1187 | 457 | 229 | 94 |
| Skenderaj | 3318 | 1527 | 947 | 420 | 947 | 511 | 845 | 398 | 579 | 198 | - | - | - | - |
| Shtime | 1718 | 744 | 501 | 199 | 483 | 223 | 441 | 246 | 261 | 69 | 24 | 7 | 8 | - |
| Shtërpçë | 720 | 315 | 198 | 100 | 183 | 81 | 175 | 64 | 128 | 46 | 35 | 24 | 1 | - |
| Suharekë | 3247 | 1570 | 1054 | 454 | 989 | 499 | 849 | 438 | 354 | 179 | 1 | - | - | - |
| Ferizaj | 7946 | 3846 | 1032 | 517 | 2089 | 989 | 2250 | 1053 | 1538 | 785 | 767 | 385 | 270 | 117 |
| Viti | 2999 | 1329 | 148 | 51 | 538 | 213 | 833 | 418 | 763 | 355 | 634 | 266 | 83 | 26 |
| Vushtrri | 4218 | 1840 | 881 | 484 | 1216 | 544 | 1047 | 450 | 765 | 279 | 289 | 81 | 20 | 2 |
| Z.Potok | : | : | : | : | : | : | : | : | : | : | : | : | : | : |
| Zveçan | : | : | : | : | : | : | : | : | : | : | : | : | : | : |
| Malishevë | 3549 | 1579 | 1270 | 556 | 1075 | 510 | 866 | 370 | 322 | 140 | 14 | 3 | 2 | - |
| Junik | 271 | 137 | 56 | 31 | 91 | 45 | 58 | 30 | 48 | 23 | 17 | 8 | 1 | - |
| Mamushë | 190 | 76 | 29 | 11 | 36 | 12 | 86 | 38 | 35 | 15 | 4 | - | - | - |
| Hani i Elezit | 439 | 196 | 117 | 54 | 134 | 67 | 115 | 49 | 54 | 16 | 15 | 6 | 4 | 4 |
| Graçanicë | : | : | : | : | : | : | : | : | : | : | : | : | : | : |
| Ranillug | 203 | 132 | 62 | 41 | 48 | 29 | 58 | 37 | 34 | 25 | 1 | - | - | - |
| Partesh | 236 | 155 | 60 | 35 | 55 | 36 | 64 | 43 | 57 | 41 | - | - | - | - |
| Kllokot | 151 | 65 | 36 | 14 | 40 | 18 | 32 | 13 | 43 | 20 | - | - | - | - |
| Gjithsej | 107303 | 49518 | 19816 | 9162 | 27809 | 12991 | 27624 | 13052 | 20504 | 9360 | 10086 | 4420 | 1464 | 533 |

Përderisa 107303 nxënës janë në arsimin e mesëm të lartë, 30% (32054) nuk janë më fëmijë (d.m.th. nën moshën 18 vjeçare).

Numri i nxënësve sipas moshës në gjimnaze, arsimi i mesëm i lartë 2012/2013

Tab 74

Niveli 3

| Komuna | Nxënësit | | 15 vjeç | | 16 vjeç | | 17 vjeç | | 18 vjeç | | 19 vjeç | | 20 vjeç | |
|-----------------|--------------|--------------|-------------|-------------|--------------|-------------|--------------|-------------|-------------|-------------|-------------|-------------|------------|-----------|
| | Gjithsej | Femra | | | | | | | | | | | | |
| | | | Gjith. | Fem. | Gjith. | Fem. | Gjith. | Fem. | Gjith. | Fem. | Gjith. | Fem. | Gjith. | Fem. |
| Deçan | 1179 | 548 | 288 | 148 | 264 | 135 | 289 | 118 | 277 | 118 | 59 | 29 | 2 | - |
| Gjakovë | 2366 | 1126 | 269 | 113 | 660 | 311 | 726 | 331 | 663 | 341 | 44 | 26 | 4 | 4 |
| Glllogoc | 1652 | 959 | - | - | 587 | 355 | 549 | 308 | 516 | 296 | - | - | - | - |
| Gjilan | 2959 | 1542 | 42 | 26 | 964 | 512 | 926 | 475 | 907 | 486 | 120 | 43 | - | - |
| Dragash | 500 | 200 | 158 | 52 | 154 | 67 | 133 | 63 | 55 | 18 | - | - | - | - |
| Istog | 1116 | 630 | 13 | 6 | 184 | 91 | 371 | 227 | 321 | 209 | 188 | 76 | 39 | 21 |
| Kaçanik | 880 | 479 | 196 | 134 | 415 | 162 | 257 | 179 | 12 | 4 | - | - | - | - |
| Klinë | 1019 | 600 | 63 | 15 | 281 | 197 | 304 | 161 | 325 | 194 | 46 | 33 | - | - |
| Fushë Kosovë | 711 | 404 | 185 | 98 | 243 | 137 | 207 | 119 | 76 | 50 | - | - | - | - |
| Kamenicë | 1280 | 666 | 296 | 112 | 405 | 243 | 372 | 211 | 158 | 80 | 48 | 19 | 1 | 1 |
| Mitrovicë | 1846 | 1032 | 616 | 340 | 411 | 247 | 478 | 218 | 303 | 211 | 38 | 16 | - | - |
| Leposaviq | : | : | : | : | : | : | : | : | : | : | : | : | : | : |
| Lipjan | 2137 | 1175 | 186 | 106 | 631 | 357 | 599 | 307 | 416 | 247 | 284 | 147 | 21 | 11 |
| Novobërdë | - | - | - | - | - | - | - | - | - | - | - | - | - | - |
| Obiliq | 316 | 190 | 80 | 43 | 41 | 35 | 90 | 51 | 82 | 48 | 23 | 13 | - | - |
| Rahovec | 2211 | 1065 | 332 | 167 | 723 | 330 | 695 | 351 | 399 | 194 | 51 | 23 | 11 | - |
| Pejë | 2098 | 1142 | 634 | 366 | 698 | 363 | 724 | 401 | 41 | 12 | 1 | - | - | - |
| Podujevë | 1782 | 1010 | 323 | 191 | 336 | 200 | 356 | 208 | 364 | 194 | 363 | 207 | 40 | 10 |
| Prishtinë | 5652 | 3179 | 1684 | 968 | 1176 | 648 | 1565 | 899 | 682 | 360 | 542 | 303 | 3 | 1 |
| Prizren | 4611 | 2554 | 1313 | 724 | 1291 | 711 | 1312 | 764 | 588 | 307 | 104 | 46 | 3 | 2 |
| Skenderaj | 1024 | 596 | 318 | 179 | 388 | 241 | 277 | 159 | 41 | 17 | - | - | - | - |
| Shtime | 800 | 464 | 261 | 139 | 263 | 151 | 272 | 173 | 4 | 1 | - | - | - | - |
| Shtërpçë | 253 | 101 | 81 | 39 | 67 | 23 | 58 | 19 | 37 | 16 | 9 | 4 | 1 | - |
| Suharekë | 1349 | 798 | 441 | 249 | 451 | 266 | 358 | 229 | 98 | 54 | 1 | - | - | - |
| Ferizaj | 2961 | 1676 | 491 | 281 | 988 | 569 | 1019 | 539 | 463 | 287 | - | - | - | - |
| Viti | 1750 | 957 | 114 | 51 | 238 | 117 | 460 | 287 | 402 | 250 | 463 | 226 | 73 | 26 |
| Vushtrri | 1420 | 865 | 528 | 333 | 504 | 294 | 340 | 210 | 48 | 28 | - | - | - | - |
| Z.Potok | : | : | : | : | : | : | : | : | : | : | : | : | : | : |
| Zveçan | : | : | : | : | : | : | : | : | : | : | : | : | : | : |
| Malishevë | 2073 | 1054 | 773 | 411 | 644 | 337 | 470 | 230 | 170 | 73 | 14 | 3 | 2 | - |
| Junik | 271 | 137 | 56 | 31 | 91 | 45 | 58 | 30 | 48 | 23 | 17 | 8 | 1 | - |
| Mamushë | 190 | 76 | 29 | 11 | 36 | 12 | 86 | 38 | 35 | 15 | 4 | - | - | - |
| Hani i Elezit | 439 | 196 | 117 | 54 | 134 | 67 | 115 | 49 | 54 | 16 | 15 | 6 | 4 | 4 |
| Graçanicë | : | : | : | : | : | : | : | : | : | : | : | : | : | : |
| Ranillug | - | - | - | - | - | - | - | - | - | - | - | - | - | - |
| Partesh | 62 | 32 | 18 | 9 | 16 | 8 | 12 | 4 | 16 | 11 | - | - | - | - |
| Kllkot | - | - | - | - | - | - | - | - | - | - | - | - | - | - |
| Gjithsej | 46907 | 25453 | 9905 | 5396 | 13284 | 7231 | 13478 | 7358 | 7601 | 4160 | 2434 | 1228 | 205 | 80 |

Përderisa 46907 nxënës janë në arsimin e mesëm të lartë (gjimnaze), 22% (10240) nuk janë më fëmijë (d.m.th. nën moshën 18 vjeçare).

Numri i nxënësve dhe moshë në arsimin e mesëm të lartë në shkollat profesionale 2012/2013

Tab 75

Niveli 3

| Komuna | Nxënësit | | 15 vjeç | | 16 vjeç | | 17 vjeç | | 18 vjeç | | 19 vjeç | | 20 vjeç | |
|-----------------|--------------|--------------|-------------|-------------|--------------|-------------|--------------|-------------|--------------|-------------|-------------|-------------|-------------|------------|
| | Gjithsej | Femra | Gjith. | Fem. | Gjith. | Fem. | Gjith. | Fem. | Gjith. | Fem. | Gjith. | Fem. | Gjith. | Fem. |
| Deçan | 804 | 241 | 116 | 36 | 168 | 51 | 177 | 55 | 188 | 56 | 146 | 43 | 9 | - |
| Gjakovë | 3546 | 1429 | 631 | 319 | 893 | 361 | 828 | 245 | 702 | 329 | 462 | 167 | 30 | 8 |
| Glllogoc | 1859 | 633 | 501 | 169 | 459 | 159 | 420 | 143 | 479 | 162 | - | - | - | - |
| Gjilan | 4845 | 2357 | 795 | 337 | 1126 | 551 | 1028 | 486 | 1189 | 586 | 675 | 386 | 32 | 11 |
| Dragash | 382 | 122 | 72 | 13 | 85 | 31 | 91 | 33 | 134 | 45 | - | - | - | - |
| Istog | 1031 | 247 | 290 | 79 | 250 | 68 | 210 | 55 | 215 | 45 | 46 | - | 20 | - |
| Kaçanik | 931 | 313 | - | - | 280 | 75 | 217 | 81 | 235 | 76 | 199 | 81 | - | - |
| Klinë | 1090 | 312 | 181 | 51 | 236 | 81 | 273 | 72 | 258 | 80 | 104 | 26 | 38 | 2 |
| Fushë Kosovë | 965 | 390 | 160 | 72 | 149 | 43 | 195 | 86 | 199 | 83 | 175 | 69 | 87 | 37 |
| Kamenicë | 886 | 245 | 146 | 39 | 176 | 42 | 203 | 66 | 200 | 61 | 153 | 37 | 8 | - |
| Mitrovicë | 3288 | 1409 | 695 | 307 | 855 | 360 | 737 | 321 | 708 | 304 | 254 | 107 | 39 | 10 |
| Leposaviq | : | : | : | : | : | : | : | : | : | : | : | : | : | : |
| Lipjan | 1720 | 526 | 300 | 97 | 378 | 124 | 368 | 101 | 394 | 122 | 203 | 66 | 77 | 16 |
| Novobërdë | 57 | 27 | 3 | - | 9 | 4 | 14 | 10 | 20 | 6 | 6 | 5 | 5 | 2 |
| Obiliq | 557 | 184 | 68 | 24 | 112 | 35 | 140 | 45 | 128 | 41 | 99 | 37 | 10 | 2 |
| Rahovec | 555 | 158 | - | - | 163 | 34 | 121 | 42 | 212 | 55 | 59 | 27 | - | - |
| Pejë | 4274 | 1746 | 780 | 260 | 1055 | 432 | 950 | 403 | 741 | 356 | 591 | 233 | 157 | 62 |
| Podujevë | 3247 | 1393 | 353 | 99 | 867 | 367 | 768 | 338 | 643 | 300 | 616 | 289 | - | - |
| Prishtinë | 8022 | 3543 | 1235 | 514 | 1725 | 719 | 1910 | 924 | 1436 | 619 | 1503 | 675 | 213 | 92 |
| Prizren | 5724 | 2231 | 421 | 170 | 1435 | 576 | 1302 | 508 | 1257 | 474 | 1083 | 411 | 226 | 92 |
| Skenderaj | 2294 | 931 | 629 | 241 | 559 | 270 | 568 | 239 | 538 | 181 | - | - | - | - |
| Shtime | 918 | 280 | 240 | 60 | 220 | 72 | 169 | 73 | 257 | 68 | 24 | 7 | 8 | - |
| Shtërpçë | 467 | 214 | 117 | 61 | 116 | 58 | 117 | 45 | 91 | 30 | 26 | 20 | - | - |
| Suharekë | 1898 | 772 | 613 | 205 | 538 | 233 | 491 | 209 | 256 | 125 | - | - | - | - |
| Ferizaj | 4985 | 2170 | 541 | 236 | 1101 | 420 | 1231 | 514 | 1075 | 498 | 767 | 385 | 270 | 117 |
| Viti | 1249 | 372 | 34 | - | 300 | 96 | 373 | 131 | 361 | 105 | 171 | 40 | 10 | - |
| Vushtrri | 2798 | 975 | 353 | 151 | 712 | 250 | 707 | 240 | 717 | 251 | 289 | 81 | 20 | 2 |
| Z.Potok | : | : | : | : | : | : | : | : | : | : | : | : | : | : |
| Zveçan | : | : | : | : | : | : | : | : | : | : | : | : | : | : |
| Malishevë | 1476 | 525 | 497 | 145 | 431 | 173 | 396 | 140 | 152 | 67 | - | - | - | - |
| Junik | - | - | - | - | - | - | - | - | - | - | - | - | - | - |
| Mamushë | - | - | - | - | - | - | - | - | - | - | - | - | - | - |
| Hani i Elezit | - | - | - | - | - | - | - | - | - | - | - | - | - | - |
| Graçanicë | : | : | : | : | : | : | : | : | : | : | : | : | : | : |
| Ranillug | 203 | 132 | 62 | 41 | 48 | 29 | 58 | 37 | 34 | 25 | 1 | - | - | - |
| Partesh | 174 | 123 | 42 | 26 | 39 | 28 | 52 | 39 | 41 | 30 | - | - | - | - |
| Kllokot | 151 | 65 | 36 | 14 | 40 | 18 | 32 | 13 | 43 | 20 | - | - | - | - |
| Gjithsej | 60396 | 24065 | 9911 | 3766 | 14525 | 5760 | 14146 | 5694 | 12903 | 5200 | 7652 | 3192 | 1259 | 453 |

Përdorimi 60396 nxënës janë në arsimin e mesëm të lartë profesional, 36% (21814) nuk janë më fëmijë (d.m.th. nën moshën 18 vjeçare).

Nxënësit në arsimin e mesëm të lartë sipas përkatësisë etnike 2012/2013

Tab 76

Niveli 3

| Komuna | N x ë n ë s | | | | | | | | | | | | | |
|-----------------|---------------|--------------|---------------|--------------|-------------|------------|-------------|------------|------------|------------|-----------------------------|------------|-----------|-----------|
| | Gjithsej | Femra | Shqiptar | Femra | Serb | Femra | Boshnjak | Femra | Turq | Femra | Rom Ashkali Egjiptian | Femra | Të tjerë | Femra |
| Deçan | 1983 | 789 | 1980 | 789 | - | - | 2 | - | - | - | 1 | - | - | - |
| Gjakovë | 5912 | 2555 | 5794 | 2508 | - | - | - | - | - | - | 118 | 47 | - | - |
| Glllogoc | 3511 | 1592 | 3511 | 1592 | - | - | - | - | - | - | - | - | - | - |
| Gjilan | 7804 | 3899 | 7562 | 3745 | 200 | 135 | 1 | - | 41 | 19 | - | - | - | - |
| Dragash | 882 | 322 | 820 | 316 | - | - | 62 | 6 | - | - | - | - | - | - |
| Istog | 2147 | 877 | 2116 | 866 | - | - | - | - | - | - | 31 | 11 | - | - |
| Kaçanik | 1811 | 792 | 1811 | 792 | - | - | - | - | - | - | - | - | - | - |
| Klinë | 2109 | 912 | 2096 | 911 | - | - | - | - | - | - | 13 | 1 | - | - |
| Fushë Kosovë | 1676 | 794 | 1652 | 783 | - | - | 1 | 1 | - | - | 23 | 10 | - | - |
| Kamenicë | 2166 | 911 | 1898 | 805 | 237 | 96 | 3 | 2 | - | - | 27 | 7 | 1 | 1 |
| Mitrovicë | 5134 | 2441 | 5115 | 2433 | - | - | 15 | 5 | 2 | 2 | 2 | 1 | - | - |
| Leposaviq | : | : | : | : | : | : | : | : | : | : | : | : | : | : |
| Lipjan | 3857 | 1702 | 3823 | 1695 | - | - | - | - | 6 | 2 | 27 | 5 | 1 | - |
| Novobërdë | 57 | 27 | 57 | 27 | - | - | - | - | - | - | - | - | - | - |
| Obiliq | 873 | 374 | 870 | 374 | - | - | - | - | - | - | 3 | - | - | - |
| Rahovec | 2766 | 1223 | 2760 | 1222 | - | - | - | - | - | - | 6 | 1 | - | - |
| Pejë | 6372 | 2888 | 6046 | 2752 | - | - | 227 | 104 | - | - | 98 | 32 | 1 | - |
| Podujevë | 5029 | 2403 | 5015 | 2395 | - | - | - | - | - | - | - | - | - | - |
| Prishtinë | 13674 | 6720 | 13541 | 6656 | - | - | 14 | 9 | 86 | 45 | 17 | 3 | 16 | 7 |
| Prizren | 10335 | 4785 | 8689 | 4134 | - | - | 1077 | 432 | 510 | 191 | 59 | 28 | - | - |
| Skenderaj | 3318 | 1527 | 3318 | 1527 | - | - | - | - | - | - | - | - | - | - |
| Shtime | 1718 | 744 | 1711 | 742 | - | - | - | - | - | - | 7 | 2 | - | - |
| Shtërpçë | 720 | 315 | 173 | 68 | 547 | 247 | - | - | - | - | - | - | - | - |
| Suharekë | 3247 | 1570 | 3240 | 1568 | - | - | - | - | - | - | 7 | 2 | - | - |
| Ferizaj | 7946 | 3846 | 7834 | 3821 | - | - | - | - | - | - | 109 | 23 | 3 | 2 |
| Viti | 2999 | 1329 | 2999 | 1329 | - | - | - | - | - | - | - | - | - | - |
| Vushtrri | 4218 | 1840 | 4218 | 1840 | - | - | - | - | - | - | - | - | - | - |
| Z.Potok | : | : | : | : | : | : | : | : | : | : | : | : | : | : |
| Zveçan | : | : | : | : | : | : | : | : | : | : | : | : | : | : |
| Malishevë | 3549 | 1579 | 3549 | 1579 | - | - | - | - | - | - | - | - | - | - |
| Junik | 271 | 137 | 271 | 137 | - | - | - | - | - | - | - | - | - | - |
| Mamushë | 190 | 76 | 1 | 1 | - | - | - | - | 188 | 75 | 1 | - | - | - |
| Hani i Elezit | 439 | 196 | 438 | 195 | - | - | 1 | 1 | - | - | - | - | - | - |
| Graçanicë | : | : | : | : | : | : | : | : | : | : | : | : | : | : |
| Ranillug | 203 | 133 | - | - | 196 | 130 | - | - | - | - | 7 | 3 | - | - |
| Partesh | 236 | 155 | - | - | 235 | 154 | - | - | - | - | 1 | 1 | - | - |
| Klllokot | 151 | 65 | - | - | 149 | 63 | - | - | - | - | 2 | 2 | - | - |
| Gjithsej | 107303 | 49518 | 102908 | 47602 | 1564 | 825 | 1403 | 560 | 833 | 334 | 573 | 187 | 22 | 10 |

Në përgjithësi, përbërja etnike e nxënësve në shkollë përbëhet prej 96% shqiptarë, me vetëm 0.5% nga bashkësitë rome, ashkali dhe egjiptase. Është me rëndësi të thuhet se vetëm 33% e nxënësve nga këto bashkësi janë vajza

Numri i mësimdhënësve gjithsej në arsimin e mesëm të lartë 2012/2013

Tab 77

Niveli 3

| Komuna | Mësimdhënës | | | | | | | |
|-----------------|-------------|-------------|-----------------------------------|------------|----------------------|-------------|-------------------|------------|
| | Gjithsej | Femra | Me përgaditje master-magjistratur | | Me arsim universitar | | Me arsim të lartë | |
| | | | Gjithsej | Femra | Gjithsej | Femra | Gjithsej | Femra |
| Deçan | 100 | 25 | 6 | 2 | 88 | 22 | 6 | 1 |
| Gjakovë | 304 | 165 | 17 | 7 | 252 | 136 | 35 | 22 |
| Glllogoc | 158 | 43 | 17 | 1 | 134 | 39 | 7 | 3 |
| Gjilan | 499 | 162 | 41 | 11 | 435 | 143 | 23 | 8 |
| Dragash | 72 | 8 | 4 | - | 58 | 7 | 10 | 1 |
| Istog | 114 | 32 | 3 | 2 | 98 | 27 | 13 | 3 |
| Kaçanik | 100 | 30 | 7 | 1 | 87 | 29 | 6 | - |
| Klinë | 110 | 16 | 5 | - | 80 | 14 | 25 | 2 |
| Fushë Kosovë | 72 | 37 | 5 | 2 | 63 | 33 | 4 | 2 |
| Kamenicë | 216 | 50 | 2 | - | 183 | 45 | 31 | 5 |
| Mitrovicë | 276 | 133 | 17 | 4 | 233 | 115 | 26 | 14 |
| Leposaviq | : | : | : | : | : | : | : | : |
| Lipjan | 224 | 76 | 16 | 6 | 191 | 66 | 17 | 4 |
| Novobërdë | 6 | 3 | - | - | 6 | 3 | - | - |
| Obiliq | 66 | 25 | 9 | 3 | 36 | 13 | 21 | 9 |
| Rahovec | 121 | 30 | 11 | 2 | 99 | 24 | 11 | 4 |
| Pejë | 457 | 196 | 48 | 25 | 354 | 140 | 55 | 31 |
| Podujevë | 221 | 58 | 13 | 5 | 188 | 51 | 20 | 2 |
| Prishtinë | 774 | 436 | 103 | 46 | 631 | 368 | 40 | 22 |
| Prizren | 583 | 207 | 45 | 13 | 496 | 180 | 42 | 14 |
| Skenderaj | 184 | 50 | 6 | 1 | 153 | 36 | 25 | 13 |
| Shtime | 94 | 33 | 4 | 1 | 88 | 32 | 2 | - |
| Shtërpçë | 90 | 47 | - | - | 89 | 47 | 1 | - |
| Suharekë | 158 | 58 | 9 | - | 141 | 54 | 8 | 4 |
| Ferizaj | 424 | 179 | 43 | 14 | 342 | 142 | 39 | 23 |
| Viti | 147 | 41 | 10 | 3 | 125 | 36 | 12 | 2 |
| Vushtrri | 205 | 60 | 7 | - | 171 | 56 | 27 | 4 |
| Z.Potok | : | : | : | : | : | : | : | : |
| Zveçan | : | : | : | : | : | : | : | : |
| Malishevë | 172 | 41 | 16 | 5 | 149 | 35 | 7 | 1 |
| Junik | 15 | 5 | 2 | 1 | 12 | 4 | 1 | - |
| Mamushë | 10 | 4 | - | - | 8 | 3 | 2 | 1 |
| Hani i Elezit | 20 | 8 | 3 | - | 16 | 7 | 1 | 1 |
| Graçanicë | : | : | : | : | : | : | : | : |
| Ranillug | 64 | 32 | 1 | - | 57 | 31 | 6 | 1 |
| Partesh | 74 | 23 | - | - | 53 | 16 | 21 | 7 |
| Kllokot | 12 | 3 | - | - | 12 | 3 | - | - |
| Gjithsej | 6142 | 2316 | 470 | 155 | 5128 | 1957 | 544 | 204 |

Femrat e përbëjnë vetëm një të tretën (38%) e personelit mësimor prej 6142 mësimdhënësve në arsimin e mesëm të lartë, ku disa komuna kanë proporcion më të ulët të pjesëmarrjes së personelit mësimdhënës të gjinisë femërore, duke përfshirë komunën e Dragashit (11%). Në përgjithësi, 8% e personelit kanë shkallën e magjistraturës, përderisa vetëm 9% e kanë të kryer shkollën e lartë.

Numri i mësimdhënësve në arsimin e mesëm të lartë (gjimnaz dhe arsimin profesional) 2012/2013

Tab 78

Niveli 3

| Komuna | Mësimdhënës në arsimin e përgjithshëm(gjimnaz) | | | | | | | | Mësimdhënës në arsimin profesional | | | | | | | |
|-----------------|--|------------|-----------------------------------|-----------|----------------------|------------|-------------------|-----------|------------------------------------|-------------|-----------------------------------|-----------|----------------------|-------------|-------------------|------------|
| | Gjithsej | Femra | Me përgaditje master-magjistratur | | Me arsim universitar | | Me arsim të lartë | | Gjithsej | Femra | Me përgaditje master-magjistratur | | Me arsim universitar | | Me arsim të lartë | |
| | | | Gjithsej | Femra | Gjithsej | Femra | Gjithsej | Femra | | | Gjithsej | Femra | Gjithsej | Femra | Gjithsej | Femra |
| Deçan | 61 | 16 | 3 | 1 | 56 | 15 | 2 | - | 39 | 9 | 3 | 1 | 32 | 7 | 4 | 1 |
| Gjakovë | 116 | 58 | 10 | 5 | 93 | 48 | 13 | 5 | 188 | 107 | 7 | 2 | 159 | 88 | 22 | 17 |
| Glllogoc | 71 | 19 | 5 | - | 62 | 18 | 4 | 1 | 87 | 24 | 12 | 1 | 72 | 21 | 3 | 2 |
| Gjilan | 192 | 60 | 22 | 8 | 161 | 48 | 9 | 4 | 307 | 102 | 19 | 3 | 274 | 95 | 14 | 4 |
| Dragash | 72 | 8 | 4 | - | 58 | 7 | 10 | 1 | - | - | - | - | - | - | - | - |
| Istog | 49 | 19 | 2 | 2 | 46 | 16 | 1 | 1 | 65 | 13 | 1 | - | 52 | 11 | 12 | 2 |
| Kaçanik | 42 | 15 | 3 | - | 39 | 15 | - | - | 58 | 15 | 4 | 1 | 48 | 14 | 6 | - |
| Klinë | 49 | 11 | 3 | - | 39 | 10 | 7 | 1 | 61 | 5 | 2 | - | 41 | 4 | 18 | 1 |
| Fushë Kosovë | 26 | 12 | 2 | - | 24 | 12 | - | - | 46 | 25 | 3 | 2 | 39 | 21 | 4 | 2 |
| Kamenicë | 105 | 22 | 1 | - | 88 | 18 | 16 | 4 | 111 | 28 | 1 | - | 95 | 27 | 15 | 1 |
| Mitrovicë | 84 | 44 | 3 | - | 75 | 39 | 6 | 5 | 192 | 89 | 14 | 4 | 158 | 76 | 20 | 9 |
| Leposaviq | : | : | : | : | : | : | : | : | : | : | : | : | : | : | : | : |
| Lipjan | 122 | 40 | 9 | 3 | 110 | 36 | 3 | 1 | 102 | 36 | 7 | 3 | 81 | 30 | 14 | 3 |
| Novobërdë | - | - | - | - | - | - | - | - | 6 | 3 | - | - | 6 | 3 | - | - |
| Obiliq | 17 | 8 | 3 | 2 | 12 | 4 | 2 | 2 | 49 | 17 | 6 | 1 | 24 | 9 | 19 | 7 |
| Rahovec | 104 | 27 | 9 | 2 | 85 | 21 | 10 | 4 | 17 | 3 | 2 | - | 14 | 3 | 1 | - |
| Pejë | 122 | 44 | 15 | 8 | 105 | 35 | 2 | 1 | 335 | 152 | 33 | 17 | 249 | 105 | 53 | 30 |
| Podujevë | 69 | 15 | 2 | - | 64 | 14 | 3 | 1 | 152 | 43 | 11 | 5 | 124 | 37 | 17 | 1 |
| Prishtinë | 277 | 134 | 42 | 20 | 226 | 107 | 9 | 7 | 497 | 302 | 61 | 26 | 405 | 261 | 31 | 15 |
| Prizren | 241 | 83 | 23 | 4 | 204 | 72 | 14 | 7 | 342 | 124 | 22 | 9 | 292 | 108 | 28 | 7 |
| Skenderaj | 44 | 11 | 2 | - | 42 | 11 | - | - | 140 | 39 | 4 | 1 | 111 | 25 | 25 | 13 |
| Shtime | 36 | 17 | - | - | 35 | 17 | 1 | - | 58 | 16 | 4 | 1 | 53 | 15 | 1 | - |
| Shtërpçë | 32 | 12 | - | - | 31 | 12 | 1 | - | 58 | 35 | - | - | 58 | 35 | - | - |
| Suharekë | 72 | 25 | 4 | - | 63 | 21 | 5 | 4 | 86 | 33 | 5 | - | 78 | 33 | 3 | - |
| Ferizaj | 151 | 63 | 20 | 7 | 116 | 47 | 15 | 9 | 273 | 116 | 23 | 7 | 226 | 95 | 24 | 14 |
| Viti | 69 | 21 | 2 | - | 58 | 20 | 9 | 1 | 78 | 20 | 8 | 3 | 67 | 16 | 3 | 1 |
| Vushtrri | 70 | 16 | - | - | 59 | 15 | 11 | 1 | 135 | 44 | 7 | - | 112 | 41 | 16 | 3 |
| Z.Potok | : | : | : | : | : | : | : | : | : | : | : | : | : | : | : | : |
| Zveçan | : | : | : | : | : | : | : | : | : | : | : | : | : | : | : | : |
| Malishevë | 84 | 16 | 10 | 2 | 72 | 13 | 2 | 1 | 88 | 25 | 6 | 3 | 77 | 22 | 5 | - |
| Junik | 15 | 5 | 2 | 1 | 12 | 4 | 1 | - | - | - | - | - | - | - | - | - |
| Mamushë | 10 | 4 | - | - | 8 | 3 | 2 | 1 | - | - | - | - | - | - | - | - |
| Hani i Elezit | 20 | 8 | 3 | - | 16 | 7 | 1 | 1 | - | - | - | - | - | - | - | - |
| Graçanicë | : | : | : | : | : | : | : | : | : | : | : | : | : | : | : | : |
| Ranillug | - | - | - | - | - | - | - | - | 64 | 32 | 1 | - | 57 | 31 | 6 | 1 |
| Partesh | 22 | 6 | - | - | 22 | 6 | - | - | 52 | 17 | - | - | 31 | 10 | 21 | 7 |
| Kllokot | - | - | - | - | - | - | - | - | 12 | 3 | - | - | 12 | 3 | - | - |
| Gjithsej | 2444 | 839 | 204 | 65 | 2081 | 711 | 159 | 63 | 3698 | 1477 | 266 | 90 | 3047 | 1246 | 385 | 141 |

Shpërndarja mesatare e mësimdhënësve të kualifikuar është afërsisht e ngjashme në mes të shkollave të mesme të larta (gjimnazet) dhe atyre profesionale

Numri i mësimeve në arsimin e mesëm të lartë sipas orarit të punës 2012/2013

Tab 79

Niveli 3

| Komuna | Mësimdhënës gjithsej | | | | | | Në arsimin e përgjithshëm (gjimnaz) | | | | | | Mësimdhënës në arsimin profesional | | | | | |
|-----------------|----------------------|-------------|------------------|-------------|----------------------|------------|-------------------------------------|------------|------------------|------------|----------------------|------------|------------------------------------|-------------|------------------|-------------|----------------------|------------|
| | Gjithsej | Femra | Me orar të plotë | | Me orar të shkurtuar | | Gjithsej | Femra | Me orar të plotë | | Me orar të shkurtuar | | Gjithsej | Femra | Me orar të plotë | | Me orar të shkurtuar | |
| | | | Gjithsej | Femra | Gjithsej | Femra | | | Gjithsej | Femra | Gjithsej | Femra | | | Gjithsej | Femra | Gjithsej | Femra |
| Deçan | 100 | 25 | 99 | 25 | 1 | - | 61 | 16 | 61 | 16 | - | - | 39 | 9 | 38 | 9 | 1 | - |
| Gjakovë | 304 | 165 | 254 | 140 | 50 | 25 | 116 | 58 | 96 | 49 | 20 | 9 | 188 | 107 | 158 | 91 | 30 | 16 |
| Gillogoc | 158 | 43 | 150 | 43 | 8 | - | 71 | 19 | 71 | 19 | - | - | 87 | 24 | 79 | 24 | 8 | - |
| Gjilan | 499 | 162 | 441 | 140 | 58 | 22 | 192 | 60 | 143 | 42 | 49 | 18 | 307 | 102 | 298 | 98 | 9 | 4 |
| Dragash | 72 | 8 | 61 | 6 | 11 | 2 | 72 | 8 | 61 | 6 | 11 | 2 | - | - | - | - | - | - |
| Istog | 114 | 32 | 112 | 32 | 2 | - | 49 | 19 | 47 | 19 | 2 | - | 65 | 13 | 65 | 13 | - | - |
| Kaçanik | 100 | 30 | 91 | 26 | 9 | 4 | 42 | 15 | 38 | 14 | 4 | 1 | 58 | 15 | 53 | 12 | 5 | 3 |
| Klinë | 110 | 16 | 100 | 16 | 10 | - | 49 | 11 | 48 | 11 | 1 | - | 61 | 5 | 52 | 5 | 9 | - |
| Fushë Kosovë | 72 | 37 | 71 | 36 | 1 | 1 | 26 | 12 | 26 | 12 | - | - | 46 | 25 | 45 | 24 | 1 | 1 |
| Kamenicë | 216 | 50 | 180 | 33 | 36 | 17 | 105 | 22 | 90 | 14 | 15 | 8 | 111 | 28 | 90 | 19 | 21 | 9 |
| Mitrovicë | 276 | 133 | 271 | 132 | 5 | 1 | 84 | 44 | 84 | 44 | - | - | 192 | 89 | 187 | 88 | 5 | 1 |
| Leposaviq | : | : | : | : | : | : | : | : | : | : | : | : | : | : | : | : | : | : |
| Lipjan | 224 | 76 | 217 | 76 | 7 | - | 122 | 40 | 117 | 40 | 5 | - | 102 | 36 | 100 | 36 | 2 | - |
| Novobërdë | 6 | 3 | 4 | 1 | 2 | 2 | - | - | - | - | - | - | 6 | 3 | 4 | 1 | 2 | 2 |
| Obiliq | 66 | 25 | 54 | 18 | 12 | 7 | 17 | 8 | 15 | 6 | 2 | 2 | 49 | 17 | 39 | 12 | 10 | 5 |
| Rahovec | 121 | 30 | 116 | 29 | 5 | 1 | 104 | 27 | 100 | 26 | 4 | 1 | 17 | 3 | 16 | 3 | 1 | - |
| Pejë | 457 | 196 | 375 | 160 | 82 | 36 | 122 | 44 | 88 | 31 | 34 | 13 | 335 | 152 | 287 | 129 | 48 | 23 |
| Podujevë | 221 | 58 | 213 | 56 | 8 | 2 | 69 | 15 | 67 | 14 | 2 | 1 | 152 | 43 | 146 | 42 | 6 | 1 |
| Prishtinë | 774 | 436 | 671 | 379 | 103 | 57 | 277 | 134 | 251 | 123 | 26 | 11 | 497 | 302 | 420 | 256 | 77 | 46 |
| Prizren | 583 | 207 | 528 | 183 | 55 | 24 | 241 | 83 | 214 | 74 | 27 | 9 | 342 | 124 | 314 | 109 | 28 | 15 |
| Skenderaj | 184 | 50 | 181 | 48 | 3 | 2 | 44 | 11 | 44 | 11 | - | - | 140 | 39 | 137 | 37 | 3 | 2 |
| Shtime | 94 | 33 | 75 | 28 | 19 | 5 | 36 | 17 | 34 | 16 | 2 | 1 | 58 | 16 | 41 | 12 | 17 | 4 |
| Shtërpçë | 90 | 47 | 89 | 46 | 1 | 1 | 32 | 12 | 31 | 11 | 1 | 1 | 58 | 35 | 58 | 35 | - | - |
| Suharekë | 158 | 58 | 121 | 45 | 37 | 13 | 72 | 25 | 54 | 19 | 18 | 6 | 86 | 33 | 67 | 26 | 19 | 7 |
| Ferizaj | 424 | 179 | 378 | 159 | 46 | 20 | 151 | 63 | 115 | 49 | 36 | 14 | 273 | 116 | 263 | 110 | 10 | 6 |
| Viti | 147 | 41 | 147 | 41 | - | - | 69 | 21 | 69 | 21 | - | - | 78 | 20 | 78 | 20 | - | - |
| Vushtrri | 205 | 60 | 200 | 58 | 5 | 2 | 70 | 16 | 70 | 16 | - | - | 135 | 44 | 130 | 42 | 5 | 2 |
| Z.Potok | : | : | : | : | : | : | : | : | : | : | : | : | : | : | : | : | : | : |
| Zveçan | : | : | : | : | : | : | : | : | : | : | : | : | : | : | : | : | : | : |
| Malishevë | 172 | 41 | 164 | 37 | 8 | 4 | 84 | 16 | 82 | 14 | 2 | 2 | 88 | 25 | 82 | 23 | 6 | 2 |
| Junik | 15 | 5 | 15 | 5 | - | - | 15 | 5 | 15 | 5 | - | - | - | - | - | - | - | - |
| Mamushë | 10 | 4 | 9 | 3 | 1 | 1 | 10 | 4 | 9 | 3 | 1 | 1 | - | - | - | - | - | - |
| Hani i Elezit | 20 | 8 | 20 | 8 | - | - | 20 | 8 | 20 | 8 | - | - | - | - | - | - | - | - |
| Graçanicë | : | : | : | : | : | : | : | : | : | : | : | : | : | : | : | : | : | : |
| Ranillug | 64 | 32 | 39 | 23 | 25 | 9 | - | - | - | - | - | - | 64 | 32 | 39 | 23 | 25 | 9 |
| Partesh | 74 | 23 | 19 | 5 | 55 | 18 | 22 | 6 | 1 | 1 | 21 | 5 | 52 | 17 | 18 | 4 | 34 | 13 |
| Kllokot | 12 | 3 | 6 | 2 | 6 | 1 | - | - | - | - | - | - | 12 | 3 | 6 | 2 | 6 | 1 |
| Gjithsej | 6142 | 2316 | 5471 | 2039 | 671 | 277 | 2444 | 839 | 2161 | 734 | 283 | 105 | 3698 | 1477 | 3310 | 1305 | 388 | 172 |

Shumica e personelit mësues (89%) punon me orar të plotë.

**Numri i mësimdhënësve në arsimin e mesëm të lartë sipas përkatësisë etnike
2012/2013**

Tab 80

Niveli 3

| Komuna | M ë s i m d h ë n ë s i t | | | | | | | | | | | | | |
|-----------------|---------------------------|-------------|-------------|-------------|------------|------------|------------|-----------|-----------|-----------|-------------------------|----------|-----------|-----------|
| | Gjithsej | Femra | Shqiptar | Femra | Serb | Femra | Boshnjak | Femra | Turq | Femra | Rom Ashkali Egyptian | Femra | Të tjerë | Femra |
| Deçan | 100 | 25 | 100 | 25 | - | - | - | - | - | - | - | - | - | - |
| Gjakovë | 304 | 165 | 304 | 165 | - | - | - | - | - | - | - | - | - | - |
| Glllogoc | 158 | 43 | 158 | 43 | - | - | - | - | - | - | - | - | - | - |
| Gjilan | 499 | 162 | 440 | 145 | 50 | 12 | - | - | 9 | 5 | - | - | - | - |
| Dragash | 72 | 8 | 56 | 6 | - | - | 16 | 2 | - | - | - | - | - | - |
| Istog | 114 | 32 | 114 | 32 | - | - | - | - | - | - | - | - | - | - |
| Kaçanik | 100 | 30 | 100 | 30 | - | - | - | - | - | - | - | - | - | - |
| Klinë | 110 | 16 | 110 | 16 | - | - | - | - | - | - | - | - | - | - |
| Fushë Kosovë | 72 | 37 | 72 | 37 | - | - | - | - | - | - | - | - | - | - |
| Kamenicë | 216 | 50 | 130 | 19 | 86 | 31 | - | - | - | - | - | - | - | - |
| Mitrovicë | 276 | 133 | 271 | 130 | - | - | 5 | 3 | - | - | - | - | - | - |
| Leposaviq | : | : | : | : | : | : | : | : | : | : | : | : | : | : |
| Lipjan | 224 | 76 | 201 | 70 | - | - | - | - | 22 | 5 | - | - | 1 | 1 |
| Novobërdë | 6 | 3 | 6 | 3 | - | - | - | - | - | - | - | - | - | - |
| Obiliq | 66 | 25 | 66 | 25 | - | - | - | - | - | - | - | - | - | - |
| Rahovec | 121 | 30 | 121 | 30 | - | - | - | - | - | - | - | - | - | - |
| Pejë | 457 | 196 | 420 | 180 | - | - | 36 | 15 | - | - | 1 | 1 | - | - |
| Podujevë | 221 | 58 | 221 | 58 | - | - | - | - | - | - | - | - | - | - |
| Prishtinë | 774 | 436 | 720 | 408 | - | - | 5 | 5 | 5 | 2 | 1 | 1 | 43 | 20 |
| Prizren | 583 | 207 | 475 | 166 | - | - | 58 | 19 | 48 | 21 | 1 | 1 | 1 | - |
| Skenderaj | 184 | 50 | 184 | 50 | - | - | - | - | - | - | - | - | - | - |
| Shtime | 94 | 33 | 94 | 33 | - | - | - | - | - | - | - | - | - | - |
| Shtërpcë | 90 | 47 | 16 | 4 | 74 | 43 | - | - | - | - | - | - | - | - |
| Suharekë | 158 | 58 | 157 | 58 | - | - | - | - | - | - | 1 | - | - | - |
| Ferizaj | 424 | 179 | 419 | 176 | - | - | - | - | - | - | 5 | 3 | - | - |
| Viti | 147 | 41 | 147 | 41 | - | - | - | - | - | - | - | - | - | - |
| Vushtrri | 205 | 60 | 205 | 60 | - | - | - | - | - | - | - | - | - | - |
| Z.Potok | : | : | : | : | : | : | : | : | : | : | : | : | : | : |
| Zveçan | : | : | : | : | : | : | : | : | : | : | : | : | : | : |
| Malishevë | 172 | 41 | 172 | 41 | - | - | - | - | - | - | - | - | - | - |
| Junik | 15 | 5 | 15 | 5 | - | - | - | - | - | - | - | - | - | - |
| Mamushë | 10 | 4 | 1 | 1 | - | - | - | - | 9 | 3 | - | - | - | - |
| Hani i Elezit | 20 | 8 | 20 | 8 | - | - | - | - | - | - | - | - | - | - |
| Graçanicë | : | : | : | : | : | : | : | : | : | : | : | : | : | : |
| Ranillug | 64 | 32 | - | - | 64 | 32 | - | - | - | - | - | - | - | - |
| Partesh | 74 | 23 | - | - | 74 | 23 | - | - | - | - | - | - | - | - |
| Klllokot | 12 | 3 | - | - | 12 | 3 | - | - | - | - | - | - | - | - |
| Gjithsej | 6142 | 2316 | 5515 | 2065 | 360 | 144 | 120 | 44 | 93 | 36 | 9 | 6 | 45 | 21 |

Në shkollat e mesme të larta, 90% e mësimdhënësve janë të etnisë shqiptare, dhe ka vetëm 9 mësimdhënës nga bashkësia rome, ashkali dhe egjiptase.

Numri i nxënësve në përfundim të vitit shkollor, arsimit të mesëm të lartë gjithsej (qershor / gusht) 2011/2012

Tab 81

Niveli 3

| Komuna | Numri i nxënësve në arsimin e mesëm të lartë | | | | | | Prej tyre | | | |
|---------------|--|-------|-------------------|-------|-----------------|-------|----------------------|-------|-------------------|-------|
| | | | | | | | Morën dëftesën | | Përsërisin klasën | |
| | Nxënës në qershor | | Kaluan në qershor | | Kaluan në gusht | | Në klasë të XII-XIII | | | |
| | Gjithsej | Femra | Gjithsej | Femra | Gjithsej | Femra | Gjithsej | Femra | Gjithsej | Femra |
| Deçan | 2107 | 832 | 1804 | 775 | 272 | 54 | 604 | 256 | 31 | 3 |
| Gjakovë | 5878 | 2649 | 4451 | 2115 | 1320 | 493 | 1176 | 536 | 107 | 41 |
| Gillogoc | 3674 | 1642 | 2667 | 1282 | 860 | 329 | 1186 | 571 | 147 | 31 |
| Gjilan | 7946 | 4017 | 6839 | 3585 | 959 | 409 | 2019 | 1035 | 148 | 23 |
| Dragash | 952 | 353 | 912 | 353 | 22 | - | 274 | 92 | 18 | - |
| Istog | 2190 | 898 | 1793 | 807 | 353 | 87 | 653 | 325 | 44 | 4 |
| Kaçanik | 1754 | 792 | 1517 | 706 | 202 | 76 | 392 | 207 | 35 | 10 |
| Klinë | 2154 | 941 | 1663 | 736 | 350 | 171 | 527 | 253 | 141 | 34 |
| Fushë Kosovë | 1715 | 841 | 1263 | 701 | 388 | 126 | 488 | 281 | 64 | 14 |
| Kamenicë | 2319 | 965 | 1998 | 887 | 307 | 73 | 767 | 332 | 14 | 5 |
| Mitrovicë | 5156 | 2454 | 4110 | 2036 | 944 | 386 | 1287 | 607 | 102 | 32 |
| Leposaviq | : | : | : | : | : | : | : | : | : | : |
| Lipjan | 3974 | 1805 | 3585 | 1660 | 350 | 127 | 879 | 432 | 39 | 18 |
| Novobërdë | 65 | 33 | 60 | 33 | 5 | - | 14 | 6 | - | - |
| Obiliq | 922 | 385 | 570 | 285 | 310 | 97 | 195 | 95 | 42 | 3 |
| Rahovec | 2850 | 1253 | 2062 | 959 | 605 | 275 | 780 | 358 | 183 | 19 |
| Pejë | 6512 | 3002 | 4745 | 2408 | 1527 | 513 | 753 | 346 | 240 | 81 |
| Podujevë | 5193 | 2444 | 3879 | 2015 | 1073 | 363 | 1290 | 593 | 241 | 66 |
| Prishtinë | 13407 | 6832 | 10196 | 5566 | 2819 | 1137 | 3548 | 1859 | 392 | 129 |
| Prizren | 9626 | 4414 | 7355 | 3859 | 1609 | 433 | 2424 | 1188 | 662 | 122 |
| Skenderaj | 3448 | 1489 | 2251 | 1118 | 1099 | 362 | 908 | 407 | 98 | 9 |
| Shtime | 1819 | 791 | 1756 | 780 | 13 | 4 | 492 | 229 | 50 | 7 |
| Shtërpçë | 714 | 299 | 227 | 93 | 487 | 206 | 188 | 92 | - | - |
| Suharekë | 3494 | 1590 | 3170 | 1488 | 220 | 82 | 248 | 60 | 104 | 20 |
| Ferizaj | 8215 | 3968 | 6306 | 3089 | 1831 | 869 | 2003 | 988 | 78 | 10 |
| Viti | 3083 | 1294 | 2271 | 1109 | 754 | 174 | 745 | 358 | 58 | 11 |
| Vushtrri | 4365 | 1921 | 3683 | 1685 | 581 | 223 | 1088 | 531 | 101 | 13 |
| Z.Potok | : | : | : | : | : | : | : | : | : | : |
| Zveçan | : | : | : | : | : | : | : | : | : | : |
| Malishevë | 3249 | 1497 | 2379 | 1223 | 739 | 229 | 1014 | 520 | 131 | 45 |
| Junik | 281 | 130 | - | - | 266 | 130 | 90 | 46 | 15 | - |
| Mamushë | 167 | 70 | 167 | 70 | - | - | 38 | 13 | - | - |
| Hani i Elezit | 466 | 217 | 411 | 200 | 55 | 17 | 164 | 90 | - | - |
| Graçanicë | : | : | : | : | : | : | : | : | : | : |
| Ranillug | 189 | 119 | 179 | 114 | 10 | 5 | 48 | 28 | - | - |
| Partesh | 237 | 161 | 217 | 149 | 20 | 12 | 68 | 39 | - | - |
| Kllokot | - | - | - | - | - | - | 30 | 17 | - | - |
| Gjithsej | 108121 | 50098 | 84486 | 41886 | 20350 | 7462 | 26380 | 12790 | 3285 | 750 |

3% e 108121 nxënësve gjatë vitit shkollor 2011/2012 nuk kanë mundur t'i kalojnë provimet në arsimin e mesëm të lartë, dhe se prej 3285 nxënësish që duhej ta përsëritnin klasën 23% ishin femra

Numri i nxënësve në përfundim të vitit shkollor në gjimnaze (qershor/gusht) 2011/2012

Tab 82

Niveli 3

| Komuna | Numri i nxënësve në arsimin e mesëm të lartë | | | | | | Prej tyre | | | |
|---------------|--|----------|-------------------|----------|-----------------|----------|----------------------|----------|-------------------|-----|
| | | | | | | | Morën dëftesën | | Përsërisin klasën | |
| | Nxënës në qershor | | Kaluan në qershor | | Kaluan në gusht | | Në klasë të XII-XIII | | | |
| Gjithsej | Femra | Gjithsej | Femra | Gjithsej | Femra | Gjithsej | Femra | Gjithsej | Femra | |
| Deçan | 1238 | 582 | 1096 | 551 | 128 | 31 | 421 | 214 | 14 | - |
| Gjakovë | 2321 | 1128 | 1868 | 1013 | 431 | 102 | 744 | 391 | 22 | 13 |
| Glllogoc | 3674 | 1642 | 2667 | 1282 | 860 | 329 | 1186 | 571 | 147 | 31 |
| Gjilan | 2965 | 1538 | 2853 | 1507 | 94 | 28 | 1021 | 506 | 18 | 3 |
| Dragash | 556 | 223 | 547 | 223 | 5 | - | 206 | 71 | 4 | - |
| Istog | 1236 | 689 | 1147 | 655 | 88 | 34 | 485 | 281 | 1 | - |
| Kaçanik | 849 | 478 | 779 | 443 | 68 | 35 | 245 | 164 | 2 | - |
| Klinë | 1034 | 616 | 666 | 436 | 350 | 171 | 299 | 185 | 18 | 9 |
| Fushë Kosovë | 734 | 449 | 697 | 431 | 37 | 18 | 312 | 200 | - | - |
| Kamenicë | 1436 | 724 | 1279 | 667 | 149 | 52 | 603 | 290 | 8 | 5 |
| Mitrovicë | 1953 | 1108 | 1513 | 883 | 404 | 213 | 659 | 295 | 36 | 12 |
| Leposaviq | : | : | : | : | : | : | : | : | : | : |
| Lipjan | 2244 | 1255 | 2008 | 1144 | 201 | 94 | 594 | 312 | 35 | 17 |
| Novobërdë | - | - | - | - | - | - | - | - | - | - |
| Obiliq | 309 | 197 | 221 | 155 | 77 | 42 | 99 | 69 | 11 | - |
| Rahovec | 2355 | 1111 | 1749 | 848 | 453 | 244 | 723 | 338 | 153 | 19 |
| Pejë | 2284 | 1250 | 1934 | 1150 | 350 | 100 | 34 | 12 | - | - |
| Podujevë | 1894 | 1054 | 1600 | 933 | 293 | 120 | 699 | 348 | 1 | 1 |
| Prishtinë | 5643 | 3203 | 4421 | 2602 | 1125 | 569 | 1872 | 1055 | 97 | 32 |
| Prizren | 4591 | 2367 | 4144 | 2219 | 322 | 114 | 1368 | 700 | 125 | 34 |
| Skenderaj | 1075 | 623 | 1070 | 620 | - | - | 437 | 275 | 5 | 3 |
| Shtime | 889 | 499 | 868 | 495 | 7 | 1 | 287 | 155 | 14 | 3 |
| Shtërpçë | 247 | 95 | 227 | 93 | 20 | 2 | 71 | 41 | - | - |
| Suharekë | 1563 | 902 | 1483 | 863 | 73 | 37 | - | - | 7 | 2 |
| Ferizaj | 3203 | 1757 | 2210 | 1142 | 983 | 612 | 798 | 401 | 10 | 3 |
| Viti | 1730 | 917 | 1385 | 813 | 328 | 104 | 490 | 261 | 17 | - |
| Vushtrri | 1680 | 992 | 1422 | 861 | 254 | 128 | 747 | 410 | 4 | 3 |
| Z.Potok | : | : | : | : | : | : | : | : | : | : |
| Zveçan | : | : | : | : | : | : | : | : | : | : |
| Malishevë | 2023 | 1044 | 1395 | 818 | 535 | 198 | 848 | 429 | 93 | 28 |
| Junik | 281 | 130 | - | - | 266 | 130 | 90 | 46 | 15 | - |
| Mamushë | 167 | 70 | 167 | 70 | - | - | 38 | 13 | - | - |
| Hani i Elezit | 466 | 217 | 411 | 200 | 55 | 17 | 164 | 90 | - | - |
| Graçanicë | : | : | : | : | : | : | : | : | : | : |
| Ranillug | - | - | - | - | - | - | - | - | - | - |
| Partesh | 65 | 31 | 57 | 29 | 8 | 2 | 15 | 6 | - | - |
| Kllokot | - | - | - | - | - | - | - | - | - | - |
| Gjithsej | 50705 | 26891 | 41884 | 23146 | 7964 | 3527 | 15555 | 8129 | 857 | 218 |

2% e nxënësve të shkollave të mesme të larta(gjimnaze) nuk i kanë kaluar provimet gjatë vitit shkollor 2011/2012, dhe prej 857 nxënësve që duhej ta përsëritnin klasën 25% ishin femra.

Numri i nxënësve në përfundimin e vitit shkollor, në arsimin e mesëm të lartë në shkollat profesionale (qershor / gusht) 2011/2012

Tab 83

Niveli 3

| Komuna | Numri i nxënësve në arsimin e mesëm të lartë | | | | | | Prej tyre | | | |
|-----------------|--|--------------|-------------------|--------------|-----------------|-------------|----------------------|-------------|-------------------|------------|
| | Nxënës në qershor | | Kaluan në qershor | | Kaluan në gusht | | Morën dëftesën | | Përsërisin klasën | |
| | Gjithsej | Femra | Gjithsej | Femra | Gjithsej | Femra | Në klasë të XII-XIII | | Gjithsej | Femra |
| Deçan | 869 | 250 | 708 | 224 | 144 | 23 | 183 | 42 | 17 | 3 |
| Gjakovë | 3557 | 1521 | 2583 | 1102 | 889 | 391 | 432 | 145 | 85 | 28 |
| Glllogoc | - | - | - | - | - | - | - | - | - | - |
| Gjilan | 4981 | 2479 | 3986 | 2078 | 865 | 381 | 998 | 529 | 130 | 20 |
| Dragash | 396 | 130 | 365 | 130 | 17 | - | 68 | 21 | 14 | - |
| Istog | 954 | 209 | 646 | 152 | 265 | 53 | 168 | 44 | 43 | 4 |
| Kaçanik | 905 | 314 | 738 | 263 | 134 | 41 | 147 | 43 | 33 | 10 |
| Klinë | 1120 | 325 | 997 | 300 | - | - | 228 | 68 | 123 | 25 |
| Fushë Kosovë | 981 | 392 | 566 | 270 | 351 | 108 | 176 | 81 | 64 | 14 |
| Kamenicë | 883 | 241 | 719 | 220 | 158 | 21 | 164 | 42 | 6 | - |
| Mitrovicë | 3203 | 1346 | 2597 | 1153 | 540 | 173 | 628 | 312 | 66 | 20 |
| Leposaviq | : | : | : | : | : | : | : | : | : | : |
| Lipjan | 1730 | 550 | 1577 | 516 | 149 | 33 | 285 | 120 | 4 | 1 |
| Novobërdë | 65 | 33 | 60 | 33 | 5 | - | 14 | 6 | - | - |
| Obiliq | 613 | 188 | 349 | 130 | 233 | 55 | 96 | 26 | 31 | 3 |
| Rahovec | 495 | 142 | 313 | 111 | 152 | 31 | 57 | 20 | 30 | - |
| Pejë | 4228 | 1752 | 2811 | 1258 | 1177 | 413 | 719 | 334 | 240 | 81 |
| Podujevë | 3299 | 1390 | 2279 | 1082 | 780 | 243 | 591 | 245 | 240 | 65 |
| Prishtinë | 7764 | 3629 | 5775 | 2964 | 1694 | 568 | 1676 | 804 | 295 | 97 |
| Prizren | 5035 | 2047 | 3211 | 1640 | 1287 | 319 | 1056 | 488 | 537 | 88 |
| Skenderaj | 2373 | 866 | 1181 | 498 | 1099 | 362 | 471 | 132 | 93 | 6 |
| Shtime | 930 | 292 | 888 | 285 | 6 | 3 | 205 | 74 | 36 | 4 |
| Shtërpçë | 467 | 204 | - | - | 467 | 204 | 117 | 51 | - | - |
| Suharekë | 1931 | 688 | 1687 | 625 | 147 | 45 | 248 | 60 | 97 | 18 |
| Ferizaj | 5012 | 2211 | 4096 | 1947 | 848 | 257 | 1205 | 587 | 68 | 7 |
| Viti | 1353 | 377 | 886 | 296 | 426 | 70 | 255 | 97 | 41 | 11 |
| Vushtrri | 2685 | 929 | 2261 | 824 | 327 | 95 | 341 | 121 | 97 | 10 |
| Z.Potok | : | : | : | : | : | : | : | : | : | : |
| Zveçan | : | : | : | : | : | : | : | : | : | : |
| Malishevë | 1226 | 453 | 984 | 405 | 204 | 31 | 166 | 91 | 38 | 17 |
| Junik | - | - | - | - | - | - | - | - | - | - |
| Mamushë | - | - | - | - | - | - | - | - | - | - |
| Hani i Elezit | - | - | - | - | - | - | - | - | - | - |
| Graçanicë | | | | | | | | | | |
| Ranillug | 189 | 119 | 179 | 114 | 10 | 5 | 48 | 28 | - | - |
| Partesh | 172 | 130 | 160 | 120 | 12 | 10 | 53 | 33 | - | - |
| Kllokot | - | - | - | - | - | - | 30 | 17 | - | - |
| Gjithsej | 57416 | 23207 | 42602 | 18740 | 12386 | 3935 | 10825 | 4661 | 2428 | 532 |

4% e nxënësve të shkollave të mesme profesionale nuk i kanë kaluar provimet gjatë vitit shkollor 2011/2012, dhe se prej 2428 nxënësve që duhej ta përsëritnin klasën 22% ishin femra.

Numri i nxënësve që braktisin klasat në gjimnaz 2011/2012

Tab 84

Niveli 3

| Komuna | Braktisjet në gjimnaz | | Numri i nxënësve që braktisin klasat gjithsej në arsimin e mesëm të lartë | | | | | | | |
|-----------------|-----------------------|------------|---|------------|----------------|------------|-----------------|------------|------------------|----------|
| | | | Në klasë të X | | Në klasë të XI | | Në klasë të XII | | Në klasë të XIII | |
| | Gjithsej | Femra | Gjithsej | Femra | Gjithsej | Femra | Gjithsej | Femra | Gjithsej | Femra |
| Deçan | 13 | 5 | 11 | 3 | 2 | 2 | - | - | - | - |
| Gjakovë | 102 | 50 | 36 | 17 | 37 | 17 | 28 | 16 | 1 | - |
| Glllogoc | 9 | 6 | 4 | 1 | 1 | 1 | 4 | 4 | - | - |
| Gjilan | 11 | 3 | 6 | - | 1 | - | 3 | 2 | 1 | 1 |
| Dragash | 3 | 2 | 2 | 1 | - | - | 1 | 1 | - | - |
| Istog | 9 | 3 | 3 | 1 | 4 | 1 | 2 | 1 | - | - |
| Kaçanik | 7 | 6 | 4 | 3 | 3 | 3 | - | - | - | - |
| Klinë | 15 | 5 | 14 | 5 | 1 | - | - | - | - | - |
| Fushë Kosovë | - | - | - | - | - | - | - | - | - | - |
| Kamenicë | 5 | 5 | 2 | 2 | - | - | 1 | 1 | 2 | 2 |
| Mitrovicë | - | - | - | - | - | - | - | - | - | - |
| Leposaviq | : | : | : | : | : | : | : | : | : | : |
| Lipjan | 21 | 14 | 10 | 6 | 8 | 5 | 3 | 3 | - | - |
| Novobërdë | - | - | - | - | - | - | - | - | - | - |
| Obiliq | - | - | - | - | - | - | - | - | - | - |
| Rahovec | 544 | 226 | 193 | 84 | 173 | 64 | 178 | 78 | - | - |
| Pejë | 19 | 5 | 19 | 5 | - | - | - | - | - | - |
| Podujevë | 11 | 9 | 2 | 2 | 3 | 2 | 6 | 5 | - | - |
| Prishtinë | 22 | 9 | 7 | 4 | 9 | 3 | 6 | 2 | - | - |
| Prizren | 38 | 8 | 25 | 4 | 6 | 2 | 6 | 2 | 1 | - |
| Skenderaj | - | - | - | - | - | - | - | - | - | - |
| Shtime | 1 | 1 | 1 | 1 | - | - | - | - | - | - |
| Shtërpçë | 5 | 1 | 5 | 1 | - | - | - | - | - | - |
| Suharekë | - | - | - | - | - | - | - | - | - | - |
| Ferizaj | 12 | 5 | 4 | 1 | 4 | 2 | 4 | 2 | - | - |
| Viti | 37 | 12 | 15 | 4 | 12 | 4 | 8 | 3 | 2 | 1 |
| Vushtrri | 4 | 4 | - | - | 2 | 2 | - | - | 2 | 2 |
| Z.Potok | : | : | : | : | : | : | : | : | : | : |
| Zveçan | : | : | : | : | : | : | : | : | : | : |
| Malishevë | 2 | 2 | 1 | 1 | - | - | - | - | 1 | 1 |
| Junik | 12 | 1 | 11 | 1 | - | - | 1 | - | - | - |
| Mamushë | - | - | - | - | - | - | - | - | - | - |
| Hani i Elezit | 1 | 1 | 1 | 1 | - | - | - | - | - | - |
| Graçanicë | : | : | : | : | : | : | : | : | : | : |
| Ranillug | - | - | - | - | - | - | - | - | - | - |
| Partesh | - | - | - | - | - | - | - | - | - | - |
| Klllokot | - | - | - | - | - | - | - | - | - | - |
| Gjithsej | 903 | 383 | 376 | 148 | 266 | 108 | 251 | 120 | 10 | 7 |

903 raste të braktisjes së shkollës janë raportuar nga gjimnazet, ku femrat përbënin 42%. Është me rëndësi të theksohet se (42%) e rasteve të braktisjeve kishin lënë shkollën gjatë vitit të parë të shkollimit të mesëm të lartë.

Numri i nxënësve që braktisin klasat në shkollat profesionale 2011/2012

Tab 85

Niveli 3

| Komuna | Braktisjet në Arsimin Profesional | | Numri i nxënësve që braktisin klasat gjithsej në arsimin e mesëm të lartë | | | | | | | |
|-----------------|-----------------------------------|------------|---|------------|----------------|------------|-----------------|------------|------------------|------------|
| | | | Në klasë të X | | Në klasë të XI | | Në klasë të XII | | Në klasë të XIII | |
| | Gjithsej | Femra | Gjithsej | Femra | Gjithsej | Femra | Gjithsej | Femra | Gjithsej | Femra |
| Deçan | 15 | 6 | 5 | 2 | 3 | 1 | 4 | 2 | 3 | 1 |
| Gjakovë | 136 | 24 | 79 | 13 | 27 | 2 | 11 | 3 | 19 | 6 |
| Gillogoc | 57 | 7 | 21 | 4 | 18 | 3 | 10 | - | 8 | - |
| Gjilan | 22 | 6 | 13 | 4 | 6 | 2 | 2 | - | 1 | - |
| Dragash | 5 | 1 | 2 | - | - | - | 2 | - | 1 | 1 |
| Istog | 68 | 7 | 33 | 4 | 20 | 2 | 5 | 1 | 10 | - |
| Kaçanik | 40 | 19 | 19 | 9 | 8 | 3 | 9 | 6 | 4 | 1 |
| Klinë | 34 | 10 | 30 | 9 | 4 | 1 | - | - | - | - |
| Fushë Kosovë | 10 | 1 | 6 | 1 | 1 | - | 2 | - | 1 | - |
| Kamenicë | 16 | 3 | 5 | - | 3 | 3 | 6 | - | 2 | - |
| Mitrovicë | 159 | 30 | 96 | 14 | 19 | 5 | 34 | 6 | 10 | 5 |
| Leposaviq | : | : | : | : | : | : | : | : | : | : |
| Lipjan | 93 | 22 | 36 | 2 | 28 | 7 | 21 | 7 | 8 | 6 |
| Novobërdë | - | - | - | - | - | - | - | - | - | - |
| Obiliq | 613 | 188 | 133 | 32 | 144 | 56 | 195 | 57 | 141 | 43 |
| Rahovec | 42 | 13 | 7 | 2 | 4 | 4 | 28 | 7 | 3 | - |
| Pejë | 193 | 54 | 94 | 20 | 40 | 12 | 22 | 7 | 37 | 15 |
| Podujevë | 154 | 42 | 70 | 13 | 42 | 15 | 18 | 7 | 24 | 7 |
| Prishtinë | 278 | 96 | 160 | 50 | 39 | 13 | 34 | 12 | 45 | 21 |
| Prizren | 238 | 54 | 126 | 26 | 45 | 10 | 38 | 10 | 29 | 8 |
| Skenderaj | 98 | 28 | 37 | 9 | 16 | 7 | 22 | 8 | 23 | 4 |
| Shtime | 61 | 17 | 30 | 5 | 11 | 4 | 14 | 5 | 6 | 3 |
| Shtërpçë | - | - | - | - | - | - | - | - | - | - |
| Suharekë | 124 | 23 | 65 | 8 | 41 | 6 | 13 | 6 | 5 | 3 |
| Ferizaj | 280 | 48 | 140 | 14 | 70 | 11 | 54 | 17 | 16 | 6 |
| Viti | 118 | 15 | 57 | - | 20 | 3 | 16 | 7 | 25 | 5 |
| Vushtrri | 132 | 26 | 63 | 9 | 32 | 4 | 18 | 7 | 19 | 6 |
| Z.Potok | : | : | : | : | : | : | : | : | : | : |
| Zveçan | : | : | : | : | : | : | : | : | : | : |
| Malishevë | 81 | 12 | 59 | 9 | 14 | 2 | 4 | - | 4 | 1 |
| Junik | - | - | - | - | - | - | - | - | - | - |
| Mamushë | - | - | - | - | - | - | - | - | - | - |
| Hani i Elezit | - | - | - | - | - | - | - | - | - | - |
| Graçanicë | : | : | : | : | : | : | : | : | : | : |
| Ranillug | - | - | - | - | - | - | - | - | - | - |
| Partesh | - | - | - | - | - | - | - | - | - | - |
| Kllokot | - | - | - | - | - | - | - | - | - | - |
| Gjithsej | 3067 | 752 | 1386 | 259 | 655 | 176 | 582 | 175 | 444 | 142 |

3067 raste të braktisjes së shkollës janë raportuar nga shkollat e mesme profesionale, ku femrat përbënin 25%. Është me rëndësi të theksohet se gati gjysma (45%) e rasteve të braktisjeve e kishin lënë shkollën gjatë vitit të parë dhe vetëm 19% ishin femra.

Shkollat, paralelet, mësimdhënësit, nxënësit në arsimin e mesëm të lartë në shkollat private 2012/2013**Tab 86****Niveli 3**

| Komuna | Shkolla | Paralelet | Nxënës | | Mësimdhënësit | | Numri i nxënësve për një arsimtar |
|-----------------|-----------|------------|-------------|------------|---------------|------------|-----------------------------------|
| | Gjithsej | Gjithsej | Gjithsej | Femra | Gjithsej | Femra | Gjithsej |
| Gjakovë | 1 | 16 | 323 | 112 | 34 | 25 | 10 |
| Lipjan | 1 | 20 | 470 | 233 | 42 | 15 | 11 |
| Pejë | 2 | 14 | 194 | 80 | 48 | 19 | 4 |
| Prishtinë | 5 | 43 | 684 | 210 | 114 | 58 | 6 |
| Prizren | 2 | 24 | 551 | 247 | 55 | 21 | 10 |
| Shtime | 1 | 1 | 13 | 5 | 9 | 1 | 1 |
| Ferizaj | 1 | 7 | 77 | 28 | 27 | 11 | 3 |
| Gjithsej | 13 | 125 | 2312 | 915 | 329 | 150 | 7 |

Janë 2312 nxënës në shkollat e mesme të larta private, me një mesatare prej 7 nxënësve për një mësimdhënësit në shkollat private.

Numri i paraleleve në arsimin e mesëm të lartë në shkollat private 2012/2013**Tab 87****Niveli 3**

| Komuna | Gjithsej numri i paraleleve | | | | | Numri i paraleleve në arsimin e mesëm të përgjithshëm | | | | | Numri i paraleleve në arsimin e mesëm të profesional | | | | |
|-----------------|-----------------------------|------------|-------------|--------------|---------------|---|------------|-------------|--------------|---------------|--|------------|-------------|--------------|---------------|
| | Gjithsej | klasa të X | klasa të XI | klasa të XII | klasa të XIII | Gjithsej | klasa të X | klasa të XI | klasa të XII | klasa të XIII | Gjithsej | klasa të X | klasa të XI | klasa të XII | klasa të XIII |
| Gjakovë | 16 | 4 | 4 | 5 | 3 | 3 | 1 | 1 | 1 | - | 13 | 3 | 3 | 4 | 3 |
| Lipjan | 20 | 7 | 7 | 6 | - | 20 | 7 | 7 | 6 | - | - | - | - | - | - |
| Pejë | 14 | 6 | 5 | 3 | - | 9 | 3 | 3 | 3 | - | 5 | 3 | 2 | - | - |
| Prishtinë | 43 | 12 | 9 | 11 | 11 | 18 | 6 | 4 | 4 | 4 | 25 | 6 | 5 | 7 | 7 |
| Prizren | 24 | 8 | 8 | 8 | - | 24 | 8 | 8 | 8 | - | - | - | - | - | - |
| Shtime | 1 | - | - | - | 1 | - | - | - | - | - | 1 | - | - | - | 1 |
| Ferizaj | 7 | 1 | 2 | 2 | 2 | 3 | 1 | 1 | 1 | - | 4 | - | 1 | 1 | 2 |
| Gjithsej | 125 | 38 | 35 | 35 | 17 | 77 | 26 | 24 | 23 | 4 | 48 | 12 | 11 | 12 | 13 |

38% e paraleleve në shkollat private janë paralele të shkollave profesionale.

Numri i nxënësve në arsimin e mesëm të lartë në shkollat private 2012/2013**Tab 88****Niveli 3**

| Komuna | Nxënës të regjistruar | | | | | | | | | |
|-----------------|-----------------------|------------|---------------|------------|----------------|------------|-----------------|------------|------------------|-----------|
| | Gjithsej | | Në klasë të X | | Në klasë të XI | | Në klasë të XII | | Në klasë të XIII | |
| | Gjithsej | Femra | Gjithsej | Femra | Gjithsej | Femra | Gjithsej | Femra | Gjithsej | Femra |
| Gjakovë | 323 | 112 | 78 | 32 | 86 | 27 | 113 | 36 | 46 | 17 |
| Lipjan | 470 | 233 | 148 | 73 | 171 | 83 | 151 | 77 | - | - |
| Pejë | 194 | 80 | 75 | 32 | 68 | 27 | 51 | 21 | - | - |
| Prishtinë | 684 | 210 | 214 | 53 | 196 | 63 | 195 | 46 | 79 | 48 |
| Prizren | 551 | 247 | 196 | 80 | 196 | 93 | 159 | 74 | - | - |
| Shtime | 13 | 5 | - | - | - | - | - | - | 13 | 5 |
| Ferizaj | 77 | 28 | 10 | 6 | 29 | 11 | 19 | 4 | 19 | 7 |
| Gjithsej | 2312 | 915 | 721 | 276 | 746 | 304 | 688 | 258 | 157 | 77 |

Në përgjithësi, janë raportuar 2312 nxënës në shkollimin e mesëm të lartë privat, ku 40% janë femra.

Numri i nxënësve në arsimin e mesëm të lartë në shkollat private (gjimnazet) 2012/2013**Tab 89****Niveli 3**

| Komuna | Nxënës të regjistruar në arsimin e përgjithshëm (gjimnaz) | | | | | | | | | |
|-----------------|---|------------|---------------|------------|----------------|------------|-----------------|------------|------------------|-----------|
| | Gjithsej | | Në klasë të X | | Në klasë të XI | | Në klasë të XII | | Në klasë të XIII | |
| | Gjithsej | Femra | Gjithsej | Femra | Gjithsej | Femra | Gjithsej | Femra | Gjithsej | Femra |
| Gjakovë | 68 | 31 | 23 | 12 | 20 | 7 | 25 | 12 | - | - |
| Lipjan | 470 | 233 | 148 | 73 | 171 | 83 | 151 | 77 | - | - |
| Pejë | 156 | 63 | 53 | 21 | 52 | 21 | 51 | 21 | - | - |
| Prishtinë | 150 | 58 | 39 | 12 | 43 | 23 | 46 | 9 | 22 | 14 |
| Prizren | 551 | 247 | 196 | 80 | 196 | 93 | 159 | 74 | - | - |
| Shtime | - | - | - | - | - | - | - | - | - | - |
| Ferizaj | 32 | 16 | 10 | 6 | 11 | 6 | 11 | 4 | - | - |
| Gjithsej | 1427 | 648 | 469 | 204 | 493 | 233 | 443 | 197 | 22 | 14 |

Në shkollat e mesme të larta private (gjimnaze) janë 1427 nxënës me vetëm 1.5% në klasën XIII.

Numri i nxënësve në arsimin e mesëm të lartë në shkollat private (profesionale) 2012/2013
Tab 90
Niveli 3

| Komuna | Nxënës të regjistruar në arsimin profesional | | | | | | | | | |
|-----------------|--|------------|---------------|-----------|----------------|-----------|-----------------|-----------|------------------|-----------|
| | Gjithsej | | Në klasë të X | | Në klasë të XI | | Në klasë të XII | | Në klasë të XIII | |
| | Gjithsej | Femra | Gjithsej | Femra | Gjithsej | Femra | Gjithsej | Femra | Gjithsej | Femra |
| Gjakovë | 255 | 81 | 55 | 20 | 66 | 20 | 88 | 24 | 46 | 17 |
| Lipjan | - | - | - | - | - | - | - | - | - | - |
| Pejë | 38 | 17 | 22 | 11 | 16 | 6 | - | - | - | - |
| Prishtinë | 534 | 152 | 175 | 41 | 153 | 40 | 149 | 37 | 57 | 34 |
| Prizren | - | - | - | - | - | - | - | - | - | - |
| Shtime | 13 | 5 | - | - | - | - | - | - | 13 | 5 |
| Ferizaj | 45 | 12 | - | - | 18 | 5 | 8 | - | 19 | 7 |
| Gjithsej | 885 | 267 | 252 | 72 | 253 | 71 | 245 | 61 | 135 | 63 |

Në shkollat private profesionale janë regjistruar 885 nxënës me vetëm 30% nxënës femra.

Numri i nxënësve sipas moshës, arsimit të mesëm të lartë në shkollat private 2012/2013
Tab 91
Niveli 3

| Komuna | Nxënësit | | Numri i nxënësve sipas moshës gjithsej në arsimin e mesëm të lartë | | | | | | | | | | | |
|-----------------|-------------|------------|--|------------|------------|------------|------------|------------|------------|------------|------------|-----------|----------|----------|
| | Gjithsej | Femra | 15 vjeç | | 16 vjeç | | 17 vjeç | | 18 vjeç | | 19 vjeç | | 20 vjeç | |
| | | | Gjith. | Fem. | Gjith. | Fem. | Gjith. | Fem. | Gjith. | Fem. | Gjith. | Fem. | Gjith. | Fem. |
| Gjakovë | 323 | 112 | 71 | 27 | 78 | 24 | 69 | 26 | 78 | 20 | 27 | 15 | - | - |
| Lipjan | 470 | 233 | 128 | 68 | 162 | 74 | 127 | 64 | 51 | 26 | 1 | 1 | 1 | - |
| Pejë | 194 | 80 | 20 | 8 | 93 | 37 | 65 | 31 | 15 | 4 | 1 | - | - | - |
| Prishtinë | 684 | 210 | 139 | 41 | 166 | 50 | 159 | 53 | 132 | 35 | 86 | 30 | 2 | 1 |
| Prizren | 551 | 247 | 160 | 58 | 180 | 80 | 148 | 86 | 59 | 23 | 4 | - | - | - |
| Shtime | 13 | 5 | - | - | - | - | - | - | 12 | 4 | 1 | 1 | - | - |
| Ferizaj | 77 | 28 | 11 | 7 | 23 | 8 | 19 | 6 | 10 | 2 | 14 | 5 | - | - |
| Gjithsej | 2312 | 915 | 529 | 209 | 702 | 273 | 587 | 266 | 357 | 114 | 134 | 52 | 3 | 1 |

Përderisa 2321 nxënës janë në shkollimin e mesëm të lartë privat, 21% (494) nuk janë më fëmijë (d.m.th. nën moshën 18 vjeçare).

Numri i nxënësve sipas moshës në gjimnaze, arsimi i mesëm i lartë në shkollat private 2012/2013**Tab 92****Niveli 3**

| Komuna | Nxënësit | | Numri i nxënësve sipas moshës | | | | | | | | | | | |
|-----------------|-------------|------------|-------------------------------|------------|------------|------------|------------|------------|------------|-----------|----------|----------|----------|----------|
| | Gjithsej | Femra | 15 vjeç | | 16 vjeç | | 17 vjeç | | 18 vjeç | | 19 vjeç | | 20 vjeç | |
| | | | Gjith. | Fem. | Gjith. | Fem. | Gjith. | Fem. | Gjith. | Fem. | Gjith. | Fem. | Gjith. | Fem. |
| Gjakovë | 68 | 31 | 21 | 12 | 20 | 7 | 21 | 12 | 6 | - | - | - | - | - |
| Lipjan | 470 | 233 | 128 | 68 | 162 | 74 | 127 | 64 | 51 | 26 | 1 | 1 | 1 | - |
| Pejë | 156 | 63 | 20 | 8 | 71 | 26 | 49 | 25 | 15 | 4 | 1 | - | - | - |
| Prishtinë | 150 | 58 | 39 | 16 | 40 | 16 | 45 | 17 | 24 | 7 | 2 | 2 | - | - |
| Prizren | 551 | 247 | 160 | 58 | 180 | 80 | 148 | 86 | 59 | 23 | 4 | - | - | - |
| Shtime | - | - | - | - | - | - | - | - | - | - | - | - | - | - |
| Ferizaj | 32 | 16 | 10 | 6 | 8 | 4 | 12 | 6 | 2 | - | - | - | - | - |
| Gjithsej | 1427 | 648 | 378 | 168 | 481 | 207 | 402 | 210 | 157 | 60 | 8 | 3 | 1 | - |

Përderisa 1427 nxënës janë në shkollimin e mesëm të lartë privat (gjimnaze), 12% (166) nuk janë më fëmijë (d.m.th. nën moshën 18 vjeçare)

Numri i nxënësve dhe moshë në arsimin e mesëm të lartë në shkollat profesionale private 2012/2013**Tab 93****Niveli 3**

| Komuna | Nxënësit | | Numri i nxënësve sipas moshës | | | | | | | | | | | |
|-----------------|------------|------------|-------------------------------|-----------|------------|-----------|------------|-----------|------------|-----------|------------|-----------|----------|----------|
| | Gjithsej | Femra | 15 vjeç | | 16 vjeç | | 17 vjeç | | 18 vjeç | | 19 vjeç | | 20 vjeç | |
| | | | Gjith. | Fem. | Gjith. | Fem. | Gjith. | Fem. | Gjith. | Fem. | Gjith. | Fem. | Gjith. | Fem. |
| Gjakovë | 255 | 81 | 50 | 15 | 58 | 17 | 48 | 14 | 72 | 20 | 27 | 15 | - | - |
| Lipjan | - | - | - | - | - | - | - | - | - | - | - | - | - | - |
| Pejë | 38 | 17 | - | - | 22 | 11 | 16 | 6 | - | - | - | - | - | - |
| Prishtinë | 534 | 152 | 100 | 25 | 126 | 34 | 114 | 36 | 108 | 28 | 84 | 28 | 2 | 1 |
| Prizren | - | - | - | - | - | - | - | - | - | - | - | - | - | - |
| Shtime | 13 | 5 | - | - | - | - | - | - | 12 | 4 | 1 | 1 | - | - |
| Ferizaj | 45 | 12 | 1 | 1 | 15 | 4 | 7 | - | 8 | 2 | 14 | 5 | - | - |
| Gjithsej | 885 | 267 | 151 | 41 | 221 | 66 | 185 | 56 | 200 | 54 | 126 | 49 | 2 | 1 |

Përderisa 885 nxënës janë në arsimin privat profesional, 37% (328) nuk janë më fëmijë (d.m.th. nën moshën 18 vjeçare)

Numri i nxënësve në arsimin e mesëm të lartë në shkollat private sipas përkatësisë etnike 2012/2013

Tab 94

Niveli 3

| Komuna | N x ë n ë s | | | | | | | | | | | | | |
|-----------------|-------------|------------|-------------|------------|----------|----------|-----------|----------|-----------|-----------|----------------------------|----------|-----------|----------|
| | Gjithsej | Femra | Shqiptar | Femra | Serb | Femra | Boshnjak | Femra | Turq | Femra | Rom, Ashkali dhe Egjiptian | Femra | Të tjerë | Femra |
| Gjakovë | 323 | 112 | 318 | 112 | - | - | - | - | - | - | 5 | - | - | - |
| Lipjan | 470 | 233 | 463 | 231 | - | - | - | - | 6 | 2 | - | - | 1 | - |
| Pejë | 194 | 80 | 192 | 79 | - | - | - | - | - | - | 2 | 1 | - | - |
| Prishtinë | 684 | 208 | 667 | 200 | - | - | 2 | 1 | - | - | - | - | 15 | 7 |
| Prizren | 551 | 247 | 501 | 230 | - | - | 9 | 3 | 40 | 14 | 1 | - | - | - |
| Shtime | 13 | 5 | 13 | 5 | - | - | - | - | - | - | - | - | - | - |
| Ferizaj | 77 | 28 | 77 | 28 | - | - | - | - | - | - | - | - | - | - |
| Gjithsej | 2312 | 913 | 2231 | 885 | - | - | 11 | 4 | 46 | 16 | 8 | 1 | 16 | 7 |

Prej 2312 nxënësve në shkollimin e mesëm të lartë privat, vetëm 8 nxënës vijnë nga bashkësia rome, ashkali dhe egjiptas, dhe vetëm 3.5% janë nga etnia jo-shqiptare.

Numri i mësimdhënësve në arsimin e mesëm të lartë në shkollat private 2012/2013

Tab 95

Niveli 3

| Komuna | Mësimdhënës | | | | | | | | Në arsimin e përgjithshëm (gjimnaz) | | | | | | | | Mësimdhënës në arsimin profesional | | | | | | | |
|-----------------|-------------|------------|-----------------------------------|-----------|----------------------|------------|-------------------|----------|-------------------------------------|-----------|-----------------------------------|-----------|----------------------|-----------|-------------------|----------|------------------------------------|-----------|-----------------------------------|-----------|----------------------|-----------|-------------------|----------|
| | Gjithsej | | Me përgaditje master-magjistratur | | Me arsim universitar | | Me arsim të lartë | | Gjithsej | | Me përgaditje master-magjistratur | | Me arsim universitar | | Me arsim të lartë | | Gjithsej | | Me përgaditje master-magjistratur | | Me arsim universitar | | Me arsim të lartë | |
| | | | | | | | | | | | | | | | | | | | | | | | | |
| | Gjithsej | Femra | Gjithsej | Femra | Gjithsej | Femra | Gjithsej | Femra | Gjithsej | Femra | Gjithsej | Femra | Gjithsej | Femra | Gjithsej | Femra | Gjithsej | Femra | Gjithsej | Femra | Gjithsej | Femra | Gjithsej | Femra |
| Gjakovë | 34 | 25 | 1 | - | 32 | 24 | 1 | 1 | 7 | 5 | - | - | 7 | 5 | - | - | 27 | 20 | 1 | - | 25 | 19 | 1 | 1 |
| Lipjan | 42 | 15 | 5 | 2 | 37 | 13 | - | - | 42 | 15 | 5 | 2 | 37 | 13 | - | - | - | - | - | - | - | - | - | - |
| Pejë | 48 | 19 | 9 | 6 | 39 | 13 | - | - | 39 | 15 | 8 | 5 | 31 | 10 | - | - | 9 | 4 | 1 | 1 | 8 | 3 | - | - |
| Prishtinë | 114 | 58 | 38 | 23 | 72 | 31 | 4 | 4 | 53 | 29 | 20 | 14 | 33 | 15 | - | - | 61 | 29 | 18 | 9 | 39 | 16 | 4 | 4 |
| Prizren | 55 | 21 | 6 | 1 | 49 | 20 | - | - | 55 | 21 | 6 | 1 | 49 | 20 | - | - | - | - | - | - | - | - | - | - |
| Shtime | 9 | 1 | 1 | - | 8 | 1 | - | - | - | - | - | - | - | - | - | - | 9 | 1 | 1 | - | 8 | 1 | - | - |
| Ferizaj | 27 | 11 | 5 | 2 | 22 | 9 | - | - | 27 | 11 | 5 | 2 | 22 | 9 | - | - | - | - | - | - | - | - | - | - |
| Gjithsej | 329 | 150 | 65 | 34 | 259 | 111 | 5 | 5 | 223 | 96 | 44 | 24 | 179 | 72 | - | - | 106 | 54 | 21 | 10 | 80 | 39 | 5 | 5 |

Është me interes të thuhet se prej 329 mësimdhënësve në arsimin e mesëm të lartë privat, 20% kanë kualifikim të lartë, dhe vetëm 1.5% e kanë të kryer shkollën e lartë.

Numri i mësimdhënësve në arsimin e mesëm të lartë sipas orarit të punës në shkollat private 2012/2013

Tab 96

Niveli 3

| Komuna | Mësimdhënës gjithsej | | | | | | Mësimdhënës në arsimin e përgjithshëm (gjimnaz) | | | | | | Mësimdhënës në arsimin profesional | | | | | |
|-----------------|----------------------|------------|------------------|-----------|----------------------|-----------|---|-----------|------------------|-----------|----------------------|-----------|------------------------------------|-----------|------------------|-----------|----------------------|-----------|
| | Gjithsej | Femra | Me orar të plotë | | Me orar të shkurtuar | | Gjithsej | Femra | Me orar të plotë | | Me orar të shkurtuar | | Gjithsej | Femra | Me orar të plotë | | Me orar të shkurtuar | |
| | | | Gjithsej | Femra | Gjithsej | Femra | | | Gjithsej | Femra | Gjithsej | Femra | | | Gjithsej | Femra | Gjithsej | Femra |
| Gjakovë | 34 | 25 | 27 | 20 | 7 | 5 | 7 | 5 | - | - | 7 | 5 | 27 | 20 | 27 | 20 | - | - |
| Lipjan | 42 | 15 | 37 | 15 | 5 | - | 42 | 15 | 37 | 15 | 5 | - | - | - | - | - | - | - |
| Pejë | 48 | 19 | 5 | 2 | 43 | 17 | 39 | 15 | 5 | 2 | 34 | 13 | 9 | 4 | - | - | 9 | 4 |
| Prishtinë | 114 | 58 | 55 | 28 | 59 | 49 | 53 | 29 | 28 | 18 | 25 | 11 | 61 | 29 | 27 | 10 | 34 | 19 |
| Prizren | 55 | 21 | 51 | 18 | 4 | 3 | 55 | 21 | 51 | 18 | 4 | 3 | - | - | - | - | - | - |
| Shtime | 9 | 1 | - | - | 9 | 1 | - | - | - | - | - | - | 9 | 1 | - | - | 9 | 1 |
| Ferizaj | 27 | 11 | 7 | 5 | 20 | 6 | 27 | 11 | 7 | 5 | 20 | 6 | - | - | - | - | - | - |
| Gjithsej | 329 | 150 | 182 | 88 | 147 | 81 | 223 | 96 | 128 | 58 | 95 | 38 | 106 | 54 | 54 | 30 | 52 | 24 |

Në shkollimin e mesëm të lartë privat 55% e personelit mësimor punojnë me orar të plotë.

Numri i mësimdhënësve në arsimin e mesëm të lartë në shkollat private sipas përkatësisë etnike 2012/2013

Tab 97

Niveli 3

| Komuna | Mësimdhënësit | | | | | | | | | | | | | |
|-----------------|---------------|------------|------------|------------|----------|----------|----------|----------|-----------|----------|---------------------------|----------|-----------|-----------|
| | Gjithsej | Femra | Shqiptar | Femra | Serb | Femra | Bosnjak | Femra | Turq | Femra | Rom, Ashkali dhe Egyptian | Femra | Të tjerë | Femra |
| Gjakovë | 34 | 25 | 34 | 25 | - | - | - | - | - | - | - | - | - | - |
| Lipjan | 42 | 15 | 19 | 9 | - | - | - | - | 22 | 5 | - | - | 1 | 1 |
| Pejë | 48 | 19 | 48 | 19 | - | - | - | - | - | - | - | - | - | - |
| Prishtinë | 114 | 58 | 70 | 37 | - | - | - | - | - | - | 1 | 1 | 43 | 20 |
| Prizren | 55 | 21 | 46 | 19 | - | - | - | - | 8 | 2 | - | - | 1 | - |
| Shtime | 9 | 1 | 9 | 1 | - | - | - | - | - | - | - | - | - | - |
| Ferizaj | 27 | 11 | 27 | 11 | - | - | - | - | - | - | - | - | - | - |
| Gjithsej | 329 | 150 | 253 | 121 | - | - | - | - | 30 | 7 | 1 | 1 | 45 | 21 |

77% e mësimdhënësve në shkollimin e mesëm të lartë janë të etnisë shqiptare.

Numri i nxënësve që përfunduan në vitin shkollor (qershor / gusht) 2011/2012, arsimi i mesëm i lartë në shkollat private

Tab 98

Niveli 3

| Komuna | Gjithsej kaluan | | Numri i nxënësve sipas klasave | | | | | | | | Prej tyre | | | | | |
|-----------|-----------------|-------|--------------------------------|-------|----------------|-------|-----------------|-------|------------------|-------|----------------------|-------|-------------------|-------|---------------------|-------|
| | | | | | | | | | | | Morën dëftesën | | Përsërisin klasën | | Braktisinë shkollën | |
| | | | Në klasë të X | | Në klasë të XI | | Në klasë të XII | | Në klasë të XIII | | Në klasë të XII-XIII | | | | | |
| | Gjithsej | Femra | Gjithsej | Femra | Gjithsej | Femra | Gjithsej | Femra | Gjithsej | Femra | Gjithsej | Femra | Gjithsej | Femra | Gjithsej | Femra |
| Gjakovë | 240 | 80 | 86 | 27 | 108 | 36 | 46 | 17 | - | - | 46 | 17 | - | - | - | - |
| Lipjan | 475 | 230 | 180 | 84 | 152 | 75 | 143 | 71 | - | - | 143 | 71 | - | - | - | - |
| Pejë | 165 | 62 | 78 | 28 | 53 | 22 | 34 | 12 | - | - | 34 | 12 | - | - | - | - |
| Prishtinë | 740 | 261 | 184 | 62 | 210 | 69 | 229 | 87 | 117 | 43 | 346 | 130 | 8 | 2 | 6 | 3 |
| Prizren | 513 | 231 | 208 | 93 | 164 | 77 | 141 | 61 | - | - | 141 | 61 | 3 | 1 | 13 | 3 |
| Shtime | 55 | 19 | - | - | - | - | 13 | 5 | 42 | 14 | 55 | 19 | - | - | - | - |
| Ferizaj | 117 | 44 | 35 | 13 | 22 | 5 | 40 | 15 | 20 | 11 | 60 | 26 | - | - | - | - |
| Gjithsej | 2305 | 927 | 771 | 307 | 709 | 284 | 646 | 268 | 179 | 68 | 825 | 336 | 11 | 3 | 19 | 6 |

Në vitin shkollor 2011/2012 vetëm 11 nxënës në shkollat e mesme të larta private nuk i kaluan provimet e tyre, ndërsa 19 e braktisën shkollën.

Numri i nxënësve në përfundim të vitit shkollor, arsimin e mesëm të lartë në shkollat private gjimnazet (qershor / gusht) 2011/2012

Tab 99

Niveli 3

| Komuna | Gjithsej kaluan | | Numri i nxënësve sipas klasave në gjimnaze | | | | | | | | P r e j t y r e | | | | | |
|-----------|-----------------|-------|--|-------|----------------|-------|-----------------|-------|------------------|-------|-----------------|-------|-------------------|-------|---------------------|-------|
| | | | | | | | | | | | Morën dëftesën | | Përsërisin klasën | | Braktisinë shkollën | |
| | | | Në klasë të X | | Në klasë të XI | | Në klasë të XII | | Në klasë të XIII | | | | | | | |
| | Gjithsej | Femra | Gjithsej | Femra | Gjithsej | Femra | Gjithsej | Femra | Gjithsej | Femra | Gjithsej | Femra | Gjithsej | Femra | Gjithsej | Femra |
| Gjakovë | - | - | - | - | - | - | - | - | - | - | - | - | - | - | - | - |
| Lipjan | 475 | 230 | 180 | 84 | 152 | 75 | 143 | 71 | - | - | 143 | 71 | - | - | - | - |
| Pejë | 149 | 56 | 62 | 22 | 53 | 22 | 34 | 12 | - | - | 34 | 12 | - | - | - | - |
| Prishtinë | 189 | 82 | 39 | 17 | 45 | 12 | 91 | 44 | 14 | 9 | 105 | 53 | - | - | - | - |
| Prizren | 513 | 231 | 208 | 93 | 164 | 77 | 141 | 61 | - | - | 141 | 61 | 3 | 1 | 13 | 3 |
| Shtime | - | - | - | - | - | - | - | - | - | - | - | - | - | - | - | - |
| Ferizaj | 52 | 20 | 18 | 7 | 14 | 5 | 20 | 8 | - | - | 20 | 8 | - | - | - | - |
| Gjithsej | 1378 | 619 | 507 | 223 | 428 | 191 | 429 | 196 | 14 | 9 | 443 | 205 | 3 | 1 | 13 | 3 |

Në vitin shkollor 2011/2012 vetëm 3 nxënës në shkollat e mesme të larta private (gjimnaze) nuk i kaluan provimet, ndërsa 13 e braktisën.

Numri i nxënësve që përfunduan në vitin shkollor 2011/2012 profesionale (qershor / gusht), arsimin e mesëm të lartë në shkollat private

Tab 100

Niveli 3

| Komuna | Gjithsej kaluan | | Numri i nxënësve sipas klasave gjithsej në arsimin e mesëm të lartë në arsimin profesional | | | | | | | | P r e j t y r e | | | | | |
|-----------------|-----------------|------------|--|-----------|----------------|-----------|-----------------|-----------|------------------|-----------|--|------------|-------------------|----------|-------------------|----------|
| | | | Në klasë të X | | Në klasë të XI | | Në klasë të XII | | Në klasë të XIII | | Morën dëftesën Në klasë të XII-XIII | | Përsërisin klasën | | Braktisin shkollë | |
| | Gjithsej | Femra | Gjithsej | Femra | Gjithsej | Femra | Gjithsej | Femra | Gjithsej | Femra | Gjithsej | Femra | Gjithsej | Femra | Gjithsej | Femra |
| Gjakovë | 240 | 80 | 86 | 27 | 108 | 36 | 46 | 17 | - | - | 46 | 17 | - | - | - | - |
| Lipjan | - | - | - | - | - | - | - | - | - | - | - | - | - | - | - | - |
| Pejë | 16 | 6 | 16 | 6 | - | - | - | - | - | - | - | - | - | - | - | - |
| Prishtinë | 551 | 179 | 145 | 45 | 165 | 57 | 138 | 43 | 103 | 34 | 241 | 77 | 8 | 2 | 6 | 3 |
| Prizren | - | - | - | - | - | - | - | - | - | - | - | - | - | - | - | - |
| Shtime | 55 | 19 | - | - | - | - | 13 | 5 | 42 | 14 | 55 | 19 | - | - | - | - |
| Ferizaj | 65 | 24 | 17 | 6 | 8 | - | 20 | 7 | 20 | 11 | 40 | 18 | - | - | - | - |
| Gjithsej | 927 | 308 | 264 | 84 | 281 | 93 | 217 | 72 | 165 | 59 | 382 | 131 | 8 | 2 | 6 | 3 |

Në vitin shkollor 2011/2012 ka pasur 8 nxënës në shkollat private profesionale të cilët nuk e kanë kaluar provimin dhe 6 që e kanë braktisur shkollën.

K A P I T U L L I V

Niveli 1+2 - ARSIMI FILLOR DHE I MESEM I ULËT SPECIAL,

Niveli 3 - ARSIMI I MESEM I LARTË SPECIAL

Shkollat fillore dhe e mesme e ulët speciale 2012/2013**Tab 101****Niveli 1+2**

| Komuna | Numri i shkollave | Numri i paraleleve | Numri i Nxësëve | | Numri i Arsimitarëve | |
|-----------------|-------------------|--------------------|-----------------|------------|----------------------|------------|
| | | | Gjithsej | Femra | Gjithsej | Femra |
| Deçan | - | 3 | 4 | 1 | 1 | 1 |
| Gjakovë | - | 9 | 93 | 31 | 8 | 8 |
| Glllogoc | - | 2 | 16 | 5 | 2 | 1 |
| Gjilan | - | 7 | 27 | 13 | 6 | 4 |
| Dragash | - | - | - | - | - | - |
| Istog | - | 2 | 18 | 1 | 2 | 2 |
| Kaçanik | 1 | 2 | 12 | 6 | 2 | 1 |
| Klinë | - | 3 | 20 | 7 | 3 | - |
| Fushë Kosovë | - | - | - | - | - | - |
| Kamenicë | - | 2 | 14 | 4 | 2 | 2 |
| Mitrovicë | 11 | 11 | 57 | 23 | 15 | 14 |
| Leposaviq | : | : | : | : | : | : |
| Lipjan | - | 4 | 20 | 9 | 2 | 2 |
| Novobërdë | - | - | - | - | - | - |
| Obiliq | - | 6 | 8 | 4 | 1 | 1 |
| Rahovec | - | 15 | 34 | 18 | 4 | 2 |
| Pejë | 4 | 9 | 43 | 19 | 17 | 13 |
| Podujevë | 0 | 3 | 24 | 9 | 3 | 3 |
| Prishtinë | 12 | 15 | 96 | 46 | 16 | 15 |
| Prizren | 18 | 36 | 126 | 40 | 41 | 31 |
| Skenderaj | - | 4 | 18 | 7 | 2 | - |
| Shtime | - | 3 | 18 | 7 | 3 | 2 |
| Shtërpçë | : | : | : | : | : | : |
| Suharekë | - | 6 | 13 | 5 | 2 | 1 |
| Ferizaj | - | 4 | 30 | 9 | 5 | 4 |
| Viti | - | 1 | 14 | 6 | 1 | - |
| Vushtrri | - | 2 | 10 | 5 | 2 | 2 |
| Zubin Potok | : | : | : | : | : | : |
| Zveçan | : | : | : | : | : | : |
| Malishevë | - | - | - | - | - | - |
| Junik | - | 1 | 5 | 2 | 1 | 1 |
| Mamushë | - | - | - | - | - | - |
| Hani i Elezit | - | - | - | - | - | - |
| Graçanicë | : | : | : | : | : | : |
| Ranillug | - | - | - | - | - | - |
| Partesh | - | - | - | - | - | - |
| Klllokot | - | - | - | - | - | - |
| Gjithsej | 46 | 150 | 720 | 277 | 141 | 110 |

Mesatarisht janë 5 nxënës për një edukatorë dhe 38% e nxënësve janë femra në shkollat fillore dhe të mesme të ulëta speciale. Gjersa komuna e Prizrenit ka numrin më të madh të fëmijëve në edukimin special (126), vetëm 32% e nxënësve janë femra. Për dallim nga kjo, komuna e Prishtinës ka 48% (46) femra në shkollat speciale.

Shkollat, paralelet, mësime dhe nxënësit në arsimin fillor dhe të mesëm të ulët special 2012/2013**Tab 102****Niveli 1+2**

| Komuna | Shkollat | Paralelet | Mësime dhe nxënësit | | | | Nxënësit | |
|-----------------|-----------|------------|---------------------|------------|------------------|----------------------|------------|------------|
| | | | Gjithsej | Femra | Më orar të plotë | Më orar të shkurtuar | Gjithsej | Femra |
| Deçan | - | 3 | 1 | 1 | 1 | - | 4 | 1 |
| Gjakovë | - | 9 | 8 | 8 | 8 | - | 93 | 31 |
| Gillogovc | - | 2 | 2 | 1 | 2 | - | 16 | 5 |
| Gjilan | - | 7 | 6 | 4 | 6 | - | 27 | 13 |
| Dragash | - | - | - | - | - | - | - | - |
| Istog | - | 2 | 2 | 2 | 2 | - | 18 | 1 |
| Kaçanik | 1 | 2 | 2 | 1 | 2 | - | 12 | 6 |
| Klinë | - | 3 | 3 | - | 3 | - | 20 | 7 |
| Fushë Kosovë | - | - | - | - | - | - | - | - |
| Kamenicë | - | 2 | 2 | 2 | 2 | - | 14 | 4 |
| Mitrovicë | 11 | 11 | 15 | 14 | 13 | 2 | 57 | 23 |
| Leposaviq | : | : | : | : | : | : | : | : |
| Lipjan | - | 4 | 2 | 2 | 2 | - | 20 | 9 |
| Novobërdë | - | - | - | - | - | - | - | - |
| Obiliq | - | 6 | 1 | 1 | 1 | - | 8 | 4 |
| Rahovec | - | 15 | 4 | 2 | 4 | - | 34 | 18 |
| Pejë | 4 | 9 | 17 | 13 | 15 | 2 | 43 | 19 |
| Podujevë | - | 3 | 3 | 3 | 3 | - | 24 | 9 |
| Prishtinë | 12 | 15 | 16 | 15 | 16 | - | 96 | 46 |
| Prizren | 18 | 36 | 41 | 31 | 15 | 26 | 126 | 40 |
| Skenderaj | - | 4 | 2 | - | 2 | - | 18 | 7 |
| Shtime | - | 3 | 3 | 2 | 3 | - | 18 | 7 |
| Shtërpçë | : | : | : | : | : | : | : | : |
| Suharekë | - | 6 | 2 | 1 | 2 | - | 13 | 5 |
| Ferizaj | - | 4 | 5 | 4 | 5 | - | 30 | 9 |
| Viti | - | 1 | 1 | - | 1 | - | 14 | 6 |
| Vushtrri | - | 2 | 2 | 2 | 2 | - | 10 | 5 |
| Z.Potoku | : | : | : | : | : | : | : | : |
| Zveçan | : | : | : | : | : | : | : | : |
| Malishevë | - | - | - | - | - | - | - | - |
| Junik | - | 1 | 1 | 1 | 1 | - | 5 | 2 |
| Mamushë | - | - | - | - | - | - | - | - |
| Hani i Elezit | - | - | - | - | - | - | - | - |
| Graçanicë | - | - | - | - | - | - | - | - |
| Ranillug | - | - | - | - | - | - | - | - |
| Partesh | - | - | - | - | - | - | - | - |
| Kllokot | - | - | - | - | - | - | - | - |
| Gjithsej | 46 | 150 | 141 | 110 | 111 | 30 | 720 | 277 |

Shumica (78%) e edukatorëve në shkollat fillore dhe të mesme të ulëta speciale janë femra. 79% e edukatorëve punojnë me orar të plotë

Numri i nxënësve në arsimin fillor speciale sipas moshës 2012/2013

Tab 103

Niveli 1+2

| Komuna | Numri i nxënësve sipas moshës | | | | | | | | | | | | | | | | | | | | Nxënësit | |
|---------------|-------------------------------|-------|------------------|-------|------------------|-------|------------------|-------|------------------|-------|------------------|-------|------------------|-------|------------------|-------|------------------|-------|------------------|-------|----------|-------|
| | 11 vjeç gjithsej | femra | 12 vjeç gjithsej | femra | 13 vjeç gjithsej | femra | 14 vjeç gjithsej | femra | 15 vjeç gjithsej | femra | 16 vjeç gjithsej | femra | 17 vjeç gjithsej | femra | 18 vjeç gjithsej | femra | 19 vjeç gjithsej | femra | 20 vjeç gjithsej | femra | Gjithsej | Femra |
| Deçan | - | - | - | - | 1 | - | - | - | 1 | - | - | - | - | - | - | - | - | - | - | - | 2 | - |
| Gjakovë | 24 | 12 | 13 | - | 2 | 1 | - | - | 2 | - | - | - | - | - | 3 | 1 | - | - | - | - | 44 | 14 |
| Gllgovc | 2 | 1 | 1 | 1 | 1 | - | 2 | - | 2 | 1 | - | - | 2 | 1 | 1 | - | - | - | 1 | - | 12 | 4 |
| Gjilan | 12 | 6 | 1 | - | 1 | - | - | - | 2 | 1 | - | femra | - | - | - | - | - | - | - | - | 16 | 7 |
| Dragash | - | - | - | - | - | - | - | - | - | - | - | - | - | - | - | - | - | - | - | - | - | - |
| Istog | 3 | - | 2 | 1 | 1 | - | 2 | - | 1 | - | - | - | 1 | - | - | - | - | - | - | - | 10 | 1 |
| Kaçanik | 6 | 3 | 4 | 3 | - | - | - | - | - | - | - | - | - | - | - | - | - | - | - | - | 10 | 6 |
| Klinë | 4 | - | 1 | 1 | 3 | 1 | 1 | - | - | - | - | - | 2 | 1 | - | - | - | - | - | - | 11 | 3 |
| Fushë Kosovë | - | - | - | - | - | - | - | - | - | - | - | - | - | - | - | - | - | - | - | - | - | - |
| Kamenicë | 6 | 2 | 1 | - | - | - | - | - | - | - | - | - | - | - | - | - | - | - | - | - | 7 | 2 |
| Mitrovicë | 24 | 10 | 1 | - | - | - | 2 | - | - | - | - | - | - | - | - | - | - | - | - | - | 27 | 10 |
| Leposaviq | : | : | : | : | : | : | : | : | : | : | : | : | : | : | : | : | : | : | : | : | : | : |
| Lipjan | 4 | 3 | 2 | - | 1 | - | 2 | 1 | 3 | 1 | 1 | - | - | - | 1 | 1 | - | - | - | - | 14 | 6 |
| Novobërdë | - | - | - | - | - | - | - | - | - | - | - | - | - | - | - | - | - | - | - | - | - | - |
| Obiliq | 4 | 1 | 1 | - | - | - | - | - | - | - | - | - | - | - | - | - | - | - | 1 | 1 | 6 | 2 |
| Rahovec | 13 | 5 | 4 | 2 | - | - | - | - | - | - | - | - | - | - | 1 | - | - | - | - | - | 18 | 7 |
| Pejë | 12 | 5 | 3 | 1 | - | - | 2 | - | 1 | 1 | 1 | 1 | - | - | - | - | - | - | - | - | 19 | 8 |
| Podujevë | 13 | 5 | 4 | 3 | - | - | - | - | - | - | - | - | - | - | - | - | - | - | - | - | 17 | 8 |
| Prishtinë | 46 | 23 | 6 | 2 | 5 | 4 | - | - | 1 | - | - | - | - | - | - | - | - | - | - | - | 58 | 29 |
| Prizren | 40 | 18 | 10 | 2 | 5 | 2 | 6 | - | - | - | 5 | 1 | 3 | 1 | - | - | - | - | - | - | 69 | 24 |
| Skenderaj | 4 | 1 | 2 | 1 | 1 | 1 | 1 | 1 | - | - | - | - | - | - | - | - | - | - | - | - | 8 | 4 |
| Shtime | 2 | 2 | 3 | 1 | 1 | - | 1 | - | 2 | - | - | - | 1 | - | - | - | 1 | 1 | 1 | - | 12 | 4 |
| Shtërpçë | | | | | | | | | | | | | | | | | | | | | | |
| Suharekë | 5 | 2 | 1 | - | - | - | 1 | - | 1 | - | - | - | - | - | - | - | - | - | - | - | 8 | 2 |
| Ferizaj | 11 | 5 | 4 | 1 | 3 | 1 | - | - | 2 | - | - | - | - | - | - | - | - | - | - | - | 20 | 7 |
| Viti | 4 | 2 | 4 | 1 | 1 | - | - | - | 5 | 3 | - | - | - | - | - | - | - | - | - | - | 14 | 6 |
| Vushtrri | 4 | 4 | - | - | 2 | - | - | - | 1 | - | - | - | 1 | - | - | - | - | - | - | - | 8 | 4 |
| Z.Potoku | : | : | : | : | : | : | : | : | : | : | : | : | : | : | : | : | : | : | : | : | : | : |
| Zveçan | : | : | : | : | : | : | : | : | : | : | : | : | : | : | : | : | : | : | : | : | : | : |
| Malishevë | - | - | - | - | - | - | - | - | - | - | - | - | - | - | - | - | - | - | - | - | - | - |
| Junik | 1 | - | 1 | 1 | - | - | - | - | - | - | - | - | - | - | - | - | - | - | - | - | 2 | 1 |
| Mamushë | - | - | - | - | - | - | - | - | - | - | - | - | - | - | - | - | - | - | - | - | - | - |
| Hani i Elezit | - | - | - | - | - | - | - | - | - | - | - | - | - | - | - | - | - | - | - | - | - | - |
| Graçanicë | : | : | : | : | : | : | : | : | : | : | : | : | : | : | : | : | : | : | : | : | : | : |
| Ranillug | - | - | - | - | - | - | - | - | - | - | - | - | - | - | - | - | - | - | - | - | - | - |
| Partesh | - | - | - | - | - | - | - | - | - | - | - | - | - | - | - | - | - | - | - | - | - | - |
| Kllokot | - | - | - | - | - | - | - | - | - | - | - | - | - | - | - | - | - | - | - | - | - | - |
| Gjithsej | 244 | 110 | 69 | 21 | 28 | 10 | 20 | 2 | 24 | 7 | 7 | 2 | 10 | 3 | 6 | 2 | 1 | 1 | 3 | 1 | 412 | 159 |

38% nga 412 nxënës në total në shkollat fillore speciale janë femra. 76% e tyre (313) u takojnë grupmoshës 11-12 vjeçare. 2% e totalit të nxënësve në shkollat fillore special nuk janë më fëmijë (d.m.th. nën moshën 18 vjeçare).

Numri i nxënësve në arsimin e mesëm të ulët speciale sipas moshës 2012/2013

Tab 104

Niveli 1+2

| Komuna | | | | | | | | | | | | | | | | | | | | Nxënësit | | |
|---------------|---------------------|-------|---------------------|-------|---------------------|-------|---------------------|-------|---------------------|-------|---------------------|-------|---------------------|-------|---------------------|-------|---------------------|-------|------------------------------|----------|----------|-------|
| | 12 vjeç gjithsej | femra | 13 vjeç gjithsej | femra | 14 vjeç gjithsej | femra | 15 vjeç gjithsej | femra | 16 vjeç gjithsej | femra | 17 vjeç gjithsej | femra | 18 vjeç gjithsej | femra | 19 vjeç gjithsej | femra | 20 vjeç gjithsej | femra | 21 e më shumë Gjithsej | femra | Gjithsej | Femra |
| Deçan | - | - | - | - | 2 | 1 | - | - | - | - | - | - | - | - | - | - | - | - | - | - | 2 | 1 |
| Gjakovë | - | - | - | - | 9 | 5 | 7 | 3 | 6 | 2 | 8 | 3 | 2 | - | 2 | - | 13 | 4 | 2 | - | 49 | 17 |
| Gllgovc | - | - | - | - | - | - | 1 | 1 | - | - | 1 | - | - | - | - | - | - | - | 2 | - | 4 | 1 |
| Gjilan | 1 | 1 | 2 | 2 | 3 | 2 | 2 | - | 2 | - | 1 | 1 | - | - | - | - | - | - | - | - | 11 | 6 |
| Dragash | - | - | - | - | - | - | - | - | - | - | - | - | - | - | - | - | - | - | - | - | - | - |
| Istog | - | - | 1 | - | 1 | - | - | - | 1 | - | - | - | 2 | - | 1 | - | - | - | 2 | - | 8 | - |
| Kaçanik | - | - | 1 | - | 1 | - | - | - | - | - | - | - | - | - | - | - | - | - | - | - | 2 | - |
| Klinë | - | - | - | - | - | - | 3 | 3 | 2 | - | 2 | 1 | 1 | - | - | - | - | - | 1 | - | 9 | 4 |
| Fushë Kosovë | - | - | - | - | - | - | - | - | - | - | - | - | - | - | - | - | - | - | - | - | - | - |
| Kamenicë | - | - | 1 | 1 | - | - | 1 | - | 1 | - | 1 | - | 2 | 1 | 1 | - | - | - | - | - | 7 | 2 |
| Mitrovicë | - | - | 4 | 3 | 7 | - | 5 | 2 | 4 | 1 | - | - | 4 | 2 | 2 | 1 | 3 | 3 | 1 | 1 | 30 | 13 |
| Leposaviq | : | : | : | : | : | : | : | : | : | : | : | : | : | : | : | : | : | : | : | : | | |
| Lipjan | 1 | 1 | - | - | - | - | 2 | 1 | 1 | - | - | - | 2 | 1 | - | - | - | - | - | - | 6 | 3 |
| Novobërdë | - | - | - | - | - | - | - | - | - | - | - | - | - | - | - | - | - | - | - | - | - | - |
| Obiliq | - | - | - | - | 2 | 2 | - | - | - | - | - | - | - | - | - | - | - | - | - | - | 2 | 2 |
| Rahovec | 8 | 7 | 3 | 2 | 2 | 1 | 1 | - | - | - | 2 | 1 | - | - | - | - | - | - | - | - | 16 | 11 |
| Pejë | 1 | - | 1 | - | 3 | 1 | 7 | 5 | 7 | 1 | 3 | 2 | 1 | 1 | - | - | - | - | 1 | 1 | 24 | 11 |
| Podujevë | - | - | - | - | - | - | 2 | 1 | - | - | - | - | 1 | - | 2 | - | 1 | - | 1 | - | 7 | 1 |
| Prishtinë | 5 | 1 | 7 | 3 | 8 | 5 | 9 | 4 | 2 | 2 | 2 | 1 | 1 | - | 2 | 1 | 1 | - | 1 | - | 38 | 17 |
| Prizren | 8 | 1 | 8 | 3 | 11 | 1 | 12 | 8 | 11 | 3 | 3 | - | 2 | - | 2 | - | - | - | - | - | 57 | 16 |
| Skenderaj | - | - | 2 | - | - | - | 1 | - | 1 | 1 | 2 | 1 | 2 | 1 | - | - | - | - | 2 | - | 10 | 3 |
| Shtime | 3 | - | 2 | 2 | - | - | - | - | - | - | - | - | 1 | 1 | - | - | - | - | - | - | 6 | 3 |
| Shtërpocë | : | : | : | : | : | : | : | : | : | : | : | : | : | : | : | : | : | : | : | : | : | : |
| Suharekë | 1 | 1 | - | - | - | - | 1 | - | - | - | - | - | 1 | 1 | 1 | - | - | - | 1 | 1 | 5 | 3 |
| Ferizaj | - | - | - | - | - | - | - | - | 1 | - | 1 | - | 5 | 1 | - | - | - | - | 3 | 1 | 10 | 2 |
| Viti | - | - | - | - | - | - | - | - | - | - | - | - | - | - | - | - | - | - | - | - | - | - |
| Vushtri | - | - | - | - | - | - | 1 | - | - | - | - | - | 1 | 1 | - | - | - | - | - | - | 2 | 1 |
| Z.Potoku | : | : | : | : | : | : | : | : | : | : | : | : | : | : | : | : | : | : | : | : | : | : |
| Zveçan | : | : | : | : | : | : | : | : | : | : | : | : | : | : | : | : | : | : | : | : | : | : |
| Malishevë | - | - | - | - | - | - | - | - | - | - | - | - | - | - | - | - | - | - | - | - | - | - |
| Junik | - | - | 2 | 1 | - | - | 1 | - | - | - | - | - | - | - | - | - | - | - | - | - | 3 | 1 |
| Mamushë | - | - | - | - | - | - | - | - | - | - | - | - | - | - | - | - | - | - | - | - | - | - |
| Hani i Elezit | - | - | - | - | - | - | - | - | - | - | - | - | - | - | - | - | - | - | - | - | - | - |
| Graçanicë | : | : | : | : | : | : | : | : | : | : | : | : | : | : | : | : | : | : | : | : | : | : |
| Ranillug | - | - | - | - | - | - | - | - | - | - | - | - | - | - | - | - | - | - | - | - | - | - |
| Partesh | - | - | - | - | - | - | - | - | - | - | - | - | - | - | - | - | - | - | - | - | - | - |
| Kllokot | - | - | - | - | - | - | - | - | - | - | - | - | - | - | - | - | - | - | - | - | - | - |
| Gjithsej | 28 | 12 | 34 | 17 | 49 | 18 | 56 | 28 | 39 | 10 | 26 | 10 | 28 | 10 | 13 | 2 | 18 | 7 | 17 | 4 | 308 | 118 |

38% nga 308 nxënës në total në shkollat e mesme të ulëta special janë femra.25% e totalit të nxënësve nuk janë më fëmijë (d.m.th. nën moshën 18 vjeçare).

Përfundimi i vitit shkollor, kaluan sipas klasave (qershor /gusht) 2011/2012

Tab 105

Niveli 1+2

| Komuna | Numri i nxënësve sipas klasave | | | | | | | | | Gjithsej | Femra |
|-----------------|--------------------------------|-----------|-----------|-----------|-----------|-----------|-----------|------------|------------|------------|------------|
| | Klasa I | Klasa II | Klasa III | Klasa IV | Klasa V | Klasa VI | Klasa VII | Klasa VIII | Klasa IX | | |
| Deçan | - | 2 | - | - | - | 1 | 1 | - | 2 | 6 | 3 |
| Gjakovë | 12 | 6 | 9 | 8 | 3 | 11 | 15 | 9 | 16 | 89 | 29 |
| Gllgovc | 1 | 1 | 5 | 1 | 1 | 2 | 1 | - | 3 | 15 | 5 |
| Gjilan | 4 | 3 | 5 | 4 | - | 4 | 1 | 3 | 9 | 33 | 15 |
| Dragash | - | - | - | - | - | - | - | - | - | - | - |
| Istog | 5 | - | 4 | 3 | 3 | - | 1 | 4 | - | 20 | 2 |
| Kaçanik | - | - | - | 2 | 2 | - | - | 13 | - | 17 | 3 |
| Klinë | 1 | 2 | 2 | 3 | 3 | 2 | 4 | 1 | 5 | 23 | 9 |
| Fushë Kosovë | - | - | - | - | - | - | - | - | - | - | - |
| Kamenicë | 1 | 1 | 1 | 2 | 1 | 2 | 1 | 3 | 5 | 17 | 3 |
| Mitrovicë | 4 | 10 | 5 | 5 | 4 | 7 | 6 | 13 | 13 | 67 | 26 |
| Leposaviq | : | : | : | : | : | : | : | : | : | : | : |
| Lipjan | 2 | 2 | - | 6 | 4 | - | 2 | 1 | 3 | 20 | 9 |
| Novobërdë | - | - | - | - | - | - | - | - | - | - | - |
| Obiliq | 1 | 1 | 1 | - | 1 | - | 1 | - | 4 | 9 | 5 |
| Rahovec | 7 | 6 | 4 | 7 | 3 | 2 | 4 | - | 2 | 35 | 18 |
| Pejë | 5 | 2 | 7 | 8 | 5 | 6 | 5 | 6 | 7 | 51 | 20 |
| Podujevë | 1 | 1 | 4 | 2 | - | 1 | 4 | 3 | 3 | 19 | 7 |
| Prishtinë | 17 | 4 | 13 | 18 | 10 | 8 | 12 | 7 | 13 | 102 | 50 |
| Prizren | 17 | 13 | 11 | 15 | 19 | 12 | 13 | 15 | 18 | 133 | 39 |
| Skenderaj | 2 | 3 | 3 | 8 | 1 | 3 | 1 | 3 | - | 24 | 10 |
| Shtime | 2 | 3 | 6 | 1 | - | 1 | - | - | 12 | 25 | 9 |
| Shtërpçë | : | : | : | : | : | : | : | : | : | : | : |
| Suharekë | 0 | 4 | 2 | 0 | 4 | 1 | 2 | - | 1 | 14 | 6 |
| Ferizaj | 5 | 1 | 3 | 2 | 1 | - | 1 | - | 12 | 25 | 10 |
| Viti | 6 | - | - | - | - | - | - | - | 8 | 14 | 6 |
| Vushtrri | - | - | 1 | 2 | - | - | 2 | 1 | 8 | 14 | 5 |
| Z.Potoku | : | : | : | : | : | : | : | : | : | : | : |
| Zveçan | : | : | : | : | : | : | : | : | : | : | : |
| Malishevë | - | - | - | - | - | - | - | - | - | - | - |
| Junik | - | - | 1 | 1 | 2 | 1 | - | - | - | 5 | 2 |
| Mamushë | - | - | - | - | - | - | - | - | - | - | - |
| Hani i Elezit | - | - | - | - | - | - | - | - | - | - | - |
| Graçanicë | : | : | : | : | : | : | : | : | : | : | : |
| Ranillug | - | - | - | - | - | - | - | - | - | - | - |
| Partesh | - | - | - | - | - | - | - | - | - | - | - |
| Kllokot | - | - | - | - | - | - | - | - | - | - | - |
| Gjithsej | 93 | 65 | 87 | 98 | 67 | 64 | 77 | 82 | 144 | 777 | 291 |

37% nga 777 nxënës në total që kanë përfunduar me sukses vitin shkollor 2011/2012 janë femra.

Shkollat e mesme të larta speciale 2012/2013**Tab 106****Niveli 3**

| Komuna | Nr. i shkollave | Numri i Nxënësve | | Numri i Arsimitarëve | | | |
|-----------------|-----------------|------------------|-------|----------------------|-------|------------------|----------------------|
| | | Gjithsej | Femra | Gjithsej | Femra | Me orar të plotë | Me orar të shkurtuar |
| Prishtinë | 1 | 53 | 24 | 11 | 11 | 11 | - |
| Mitrovicë | 1 | 23 | 10 | 3 | 3 | 3 | - |
| Pejë | 1 | 23 | 12 | 6 | 3 | 6 | - |
| Prizren | 2 | 47 | 15 | 28 | 18 | 24 | 4 |
| Gjithsej | 5 | 146 | 61 | 48 | 35 | 44 | 4 |

42% nga 146 nxënës në total në shkollat e mesme të larta speciale janë femra. Mesatarisht janë 3 nxënës për edukator dhe 73 % e edukatorëve janë femra.

K A P I T U L L I V I

Niveli 5+6 – STATISTIKAT PËR ARSIMIN UNIVERSITAR

**Numri i studentëve të regjistruar për herë të parë në Universitetin e Prishtinës
2012/2013**
Tab 107**Niveli 5+6**

| Fakulteti | Viti i I | | Viti i II | | Viti i III | | Viti i IV | | Viti i V | | Viti i VI | | Gjithsej | Femra | Meshkuj |
|-------------------|--------------|-------------|-------------|-------------|-------------|-------------|-------------|-------------|------------|------------|------------|------------|--------------|--------------|--------------|
| | Gjithsej | Femra | Gjithsej | Femra | Gjithsej | Femra | Gjithsej | Femra | Gjithsej | Femra | Gjithsej | Femra | | | |
| Filozofik | 1222 | 738 | 874 | 557 | 821 | 507 | - | - | - | - | - | - | 2917 | 1802 | 1115 |
| SHMN | 922 | 489 | 355 | 191 | 247 | 120 | 120 | 55 | - | - | - | - | 1644 | 855 | 789 |
| Filologjisë | 1096 | 716 | 744 | 575 | 619 | 474 | 152 | 123 | - | - | - | - | 2611 | 1888 | 723 |
| Juridik | 1458 | 704 | 1058 | 563 | 1097 | 571 | 941 | 520 | - | - | - | - | 4554 | 2358 | 2196 |
| Ekonomik | 3250 | 1425 | 2386 | 1199 | 2246 | 1224 | - | - | - | - | - | - | 7882 | 3848 | 4034 |
| Ndërt.&Arkite. | 486 | 133 | 438 | 109 | 368 | 99 | 36 | 16 | - | - | - | - | 1328 | 357 | 971 |
| Inxh.Ele.Kompju. | 505 | 163 | 300 | 114 | 215 | 94 | - | - | - | - | - | - | 1020 | 371 | 649 |
| Inxh. Mekanike | 397 | 56 | 130 | 21 | 126 | 27 | - | - | - | - | - | - | 653 | 104 | 549 |
| Mjekësisë | 1205 | 759 | 796 | 524 | 657 | 428 | 323 | 148 | 271 | 146 | 241 | 109 | 3493 | 2114 | 1379 |
| Arteve | 184 | 97 | 121 | 63 | 152 | 87 | 130 | 57 | - | - | - | - | 587 | 304 | 283 |
| Bujqësisë | 424 | 68 | 158 | 42 | 144 | 45 | 31 | 3 | 9 | - | - | - | 766 | 158 | 608 |
| Xehet.meta.Mit. | 245 | 95 | 98 | 48 | 95 | 41 | - | - | - | - | - | - | 438 | 184 | 254 |
| Kultu.Fiz.Sportit | 247 | 39 | 174 | 25 | 185 | 28 | 120 | 25 | - | - | - | - | 726 | 117 | 609 |
| Edukimit | 1757 | 1492 | 1504 | 1261 | 1152 | 980 | 1286 | 957 | - | - | - | - | 5699 | 4690 | 1009 |
| SHTA Mitrovicë | 178 | 35 | 81 | 19 | 68 | 26 | - | - | - | - | - | - | 327 | 80 | 247 |
| SHTA Ferizaj | 168 | 44 | 78 | 32 | 39 | 9 | - | - | - | - | - | - | 285 | 85 | 200 |
| Gjithsej | 13744 | 7053 | 9295 | 5343 | 8231 | 4760 | 3139 | 1904 | 280 | 146 | 241 | 109 | 34930 | 19315 | 15615 |

Burimi : UNIVERSITETI I PRISHTINËS - ADMINISTRATA QENDRORE

55% nga 34930 studentë në total të regjistruar për herë të parë në Universitetin e Prishtinës në vitin akademik 2012/2013 janë femra

Numri i studentëve në Universitetin e Prishtinës në vitin akademik 2012/2013**Tab 108****Niveli 5+6**

| Fakulteti | Femra | Meshkuj | Gjithsej |
|-------------------|--------------|--------------|--------------|
| Filozofik | 2514 | 1394 | 3908 |
| SHMN | 1576 | 1328 | 2904 |
| Filologjisë | 2631 | 1030 | 3661 |
| Juridik | 2839 | 2673 | 5512 |
| Ekonomik | 5251 | 5632 | 10883 |
| Ndërt.&Arkite. | 636 | 1605 | 2241 |
| Inxh.Ele.Kompju. | 711 | 1329 | 2040 |
| Inxh. Mekanike | 165 | 919 | 1084 |
| Mjekësisë | 2490 | 1717 | 4207 |
| Arteve | 307 | 302 | 609 |
| Bujqësisë | 249 | 900 | 1149 |
| Xehet.meta.Mit. | 299 | 418 | 717 |
| Kultu.Fiz.Sportit | 125 | 736 | 861 |
| Edukimit | 5618 | 1279 | 6897 |
| SHTA Mitrovicë | 186 | 441 | 627 |
| SHTA Ferizaj | 97 | 243 | 340 |
| Gjithsej | 25694 | 21946 | 47640 |

Burimi : UNIVERSITETI I PRISHTINËS - ADMINISTRATA QENDRORE

54% nga 47640 studentë në total në vitin akademik 2012/2013 në Universitetin e Prishtinës janë femra.

Numri i studentëve sipas përkatësisë nacionale që studiojnë në Universitetin e Prishtinës në vitin akademik 2012/2013
Tab 109**Niveli 5+6**

| Fakulteti | Shqiptarë | | Boshnjakë | | Turq | | RAE | | Të tjerë | | Gjithsej | |
|-------------------|--------------|--------------|------------|------------|------------|------------|-----------|-----------|-----------|-----------|--------------|--------------|
| | Gjithsej | Femra | Gjithsej | Femra | Gjithsej | Femra | Gjithsej | Femra | Gjithsej | Femra | Gjithsej | Femra |
| Filozofik | 3886 | 2501 | 8 | 6 | 5 | 3 | 4 | - | 5 | 4 | 3908 | 2514 |
| SHMN | 2903 | 1575 | 1 | 1 | - | - | - | - | - | - | 2904 | 1576 |
| Filologjisë | 3582 | 2579 | 8 | 5 | 66 | 43 | 2 | 1 | 3 | 3 | 3661 | 2631 |
| Juridik | 5499 | 2833 | 4 | 3 | 4 | 2 | 3 | 1 | 2 | - | 5512 | 2839 |
| Ekonomik | 10834 | 5229 | 15 | 7 | 18 | 9 | 12 | 2 | 4 | 4 | 10883 | 5251 |
| Ndërt.&Arkite. | 2217 | 628 | 12 | 1 | 10 | 6 | 2 | 1 | - | - | 2241 | 636 |
| Inxh.Ele.Kompju. | 2033 | 709 | - | 2 | 1 | - | - | - | - | - | 2040 | 711 |
| Inxh. Mekanike | 1084 | 165 | - | - | - | - | - | - | - | - | 1084 | 165 |
| Mjekësisë | 4090 | 2425 | 49 | 23 | 44 | 28 | 24 | 14 | - | - | 4207 | 2490 |
| Arteve | 605 | 306 | 2 | 1 | 1 | - | - | - | - | - | 609 | 307 |
| Bujqësisë | 1149 | 249 | - | - | - | - | - | - | - | - | 1149 | 249 |
| Xehet.meta.Mit. | 716 | 298 | 1 | 1 | - | - | - | - | - | - | 717 | 299 |
| Kultu.Fiz.Sportit | 854 | 122 | 4 | 1 | 3 | 2 | - | - | - | - | 861 | 125 |
| Edukimit | 6684 | 5459 | 102 | 68 | 98 | 86 | 9 | 4 | 4 | 1 | 6897 | 5618 |
| SHTA Mitrovicë | 627 | 186 | - | - | - | - | - | - | - | - | 627 | 186 |
| SHTA Ferizaj | 340 | 97 | - | - | - | - | 1 | 1 | - | - | 340 | 97 |
| Gjithsej | 47103 | 25361 | 206 | 119 | 250 | 179 | 57 | 24 | 18 | 12 | 47640 | 25694 |

Burimi : UNIVERSITETI I PRISHTINËS - ADMINISTRATA QENDRORE

Vetëm 1% nga 47640 studentë në tërësi në vitin akademik 2012/2013 në Universitetin e Prishtinës janë minoritete etnike.

Numri i studentëve të diplomuar në periudhën 2011/2012 sipas Deklaratës së Bolonjës në Universitetin e Prishtinës
Tab 110**Niveli 5+6**

| Fakulteti | Femra | Meshkuj | Gjithsej |
|-------------------|-------------|-------------|-------------|
| Filozofik | 298 | 146 | 444 |
| SHMN | 147 | 151 | 298 |
| Filologjisë | 336 | 104 | 440 |
| Juridik | 302 | 256 | 558 |
| Ekonomik | 534 | 450 | 984 |
| Ndërt.&Arkite. | 48 | 105 | 153 |
| Inxh.Ele.Kompju. | 38 | 82 | 120 |
| Inxh. Mekanike | 17 | 72 | 89 |
| Mjekësisë | 215 | 166 | 381 |
| Arteve | 58 | 63 | 121 |
| Bujqësisë | 31 | 37 | 68 |
| Xehet.meta.Mit. | 37 | 58 | 95 |
| Kultu.Fiz.Sportit | 20 | 59 | 79 |
| Edukimit | 266 | 127 | 393 |
| SHTA Mitrovicë | 29 | 50 | 79 |
| SHTA Ferizaj | 14 | 44 | 58 |
| Gjithsej | 2390 | 1970 | 4360 |

Burimi : UNIVERSITETI I PRISHTINËS - ADMINISTRATA QENDRORE

4360 studentë kanë diplomuar në nivelin Bachelor të studimeve në vitin akademik 2011/2012 në Universitetin e Prishtinës. Femrat përbëjnë 55% të diplomuarve.

Stafi Akademik sipas fakulteteve në Universitetin e Prishtinës 2012/2013**Tab 111****Niveli 5+6**

| Fakulteti | Femra | Meshkuj | Gjithsej |
|-------------------|------------|------------|-------------|
| Filozofik | 17 | 45 | 62 |
| SHMN | 19 | 76 | 95 |
| Filologjisë | 26 | 35 | 61 |
| Juridik | 14 | 45 | 59 |
| Ekonomik | 18 | 36 | 54 |
| Ndërt.&Arkite. | 14 | 30 | 44 |
| Inxh.Ele.Kompju. | 9 | 24 | 33 |
| Inxh. Mekanike | 5 | 36 | 41 |
| Mjekësisë | 115 | 163 | 278 |
| Arteve | 23 | 63 | 86 |
| Bujqësisë | 6 | 36 | 42 |
| Xehet.meta.Mit. | 11 | 43 | 54 |
| Kultu.Fiz.Sportit | 3 | 21 | 24 |
| Edukimit | 28 | 49 | 77 |
| SHTA Mitrovicë | 3 | 11 | 14 |
| SHTA Ferizaj | 2 | 18 | 20 |
| Gjithsej | 313 | 731 | 1044 |

Vetëm 29% nga 1044 profesorë në tërësi që ligjërojnë në Universitetin e Prishtinës janë femra.

Numri i kandidatëve të diplomuar në studimet Master 2011/2012 në Universitetin e Prishtinës**Tab 112****Niveli 5+6**

| Fakulteti | Femra | Meshkuj | Gjithsej |
|-------------------|------------|------------|------------|
| Filozofik | 23 | 36 | 59 |
| SHMN | 65 | 44 | 109 |
| Filologjisë | 28 | 28 | 56 |
| Juridik | 60 | 119 | 179 |
| Ekonomik | 68 | 80 | 148 |
| Ndërt.&Arkite. | - | 6 | 6 |
| Inxh.Ele.Kompju. | - | 5 | 5 |
| Inxh. Mekanike | 5 | 35 | 40 |
| Mjekësisë | - | - | - |
| Arteve | 31 | 32 | 63 |
| Bujqësisë | 5 | 11 | 16 |
| Xehet.meta.Mit. | 7 | 28 | 35 |
| Kultu.Fiz.Sportit | 7 | 24 | 31 |
| Edukimit | 8 | 2 | 10 |
| SHAB Pejë | 1 | 8 | 9 |
| SHTA Mitrovicë | - | 2 | 2 |
| SHTA Ferizaj | - | 1 | 1 |
| Gjithsej | 308 | 461 | 769 |

Burimi : UNIVERSITETI I PRISHTINËS - ADMINISTRATA QENDRORE

Në vitin akademik 2011/2012 , 769 studentë në total kanë diplomuar në nivelin master të studimeve në Universitetin e Prishtinës. Femrat përbëjnë vetëm 40% të diplomuarve në nivelin master në krahasim me 55% të femrave të diplomuara në nivelin Bachelor të studimeve

Numri i studentëve të regjistruar në studime posdiplomike, Master sipas gjinisë dhe viteve të studimeve për vitin akademik 2012/2013 në Universitetin e Prishtinës

Tab 113

Niveli 5+6

| Departamenti/ Dega/drejtimi | G j i n i a | Viti i studimeve | | | | | | Gjithsej | | |
|--|-------------|------------------|---------------|-----------------|------------------|---------------|-----------------|------------------|---------------|-----------------|
| | | Viti I | | | Viti II | | | | | |
| | | Për herë të parë | Përsëritës it | G j i t h s e j | Për herë të parë | Përsëritës it | G j i t h s e j | Për herë të parë | Përsëritës it | G j i t h s e j |
| Filozofik | Femra | 179 | - | 179 | 132 | 173 | 305 | 311 | 173 | 484 |
| | Gjithsej | 317 | 1 | 318 | 242 | 570 | 812 | 559 | 571 | 1130 |
| SHMN | Femra | 57 | 75 | 132 | 73 | 119 | 192 | 130 | 194 | 324 |
| | Gjithsej | 118 | 182 | 300 | 140 | 266 | 406 | 258 | 448 | 706 |
| Filologjisë | Femra | 154 | 140 | 294 | 87 | 37 | 124 | 241 | 177 | 418 |
| | Gjithsej | 212 | 189 | 401 | 131 | 62 | 193 | 343 | 251 | 594 |
| Juridik | Femra | 138 | 24 | 162 | 110 | 20 | 130 | 248 | 44 | 292 |
| | Gjithsej | 315 | 44 | 359 | 311 | 43 | 354 | 626 | 87 | 713 |
| Ekonomik | Femra | 452 | 69 | 521 | 251 | 279 | 530 | 703 | 348 | 1051 |
| | Gjithsej | 807 | 175 | 982 | 465 | 570 | 1035 | 1272 | 745 | 2017 |
| Ndërtimtari dhe Arkitekturë | Femra | 33 | 1 | 34 | 9 | - | 9 | 42 | 1 | 43 |
| | Gjithsej | 100 | 2 | 102 | 21 | - | 21 | 121 | 2 | 123 |
| Inxhinierisë Elektrike dhe Kompjuterike | Femra | 27 | 3 | 30 | 16 | 25 | 41 | 43 | 28 | 71 |
| | Gjithsej | 71 | 8 | 79 | 50 | 94 | 144 | 121 | 102 | 223 |
| Inxhinierisë Mekanike | Femra | 15 | - | 15 | 5 | 2 | 7 | 20 | 2 | 22 |
| | Gjithsej | 78 | 3 | 81 | 35 | 4 | 39 | 113 | 7 | 120 |
| Arteve | Femra | 47 | - | 47 | 37 | - | 37 | 84 | - | 84 |
| | Gjithsej | 110 | - | 110 | 85 | - | 85 | 195 | - | 195 |
| Bujqësisë dhe Veterinarisë | Femra | 18 | 3 | 21 | 12 | - | 12 | 30 | 3 | 33 |
| | Gjithsej | 62 | 6 | 68 | 34 | - | 34 | 96 | 6 | 102 |
| Gjeoshkencave dhe Teknomolgjisë në Mitrovicë | Femra | 19 | 1 | 20 | 15 | - | 15 | 34 | 1 | 35 |
| | Gjithsej | 70 | 2 | 72 | 48 | - | 48 | 118 | 2 | 120 |
| Edukimit | Femra | 133 | - | 133 | - | - | - | 133 | - | 133 |
| | Gjithsej | 171 | - | 171 | - | - | - | 171 | - | 171 |
| SHTA Mitrovicë | Femra | 6 | - | 6 | 1 | 3 | 4 | 7 | 3 | 10 |
| | Gjithsej | 23 | - | 23 | 11 | 20 | 31 | 34 | 20 | 54 |
| GJITHSEJ | Femra | 1278 | 316 | 1594 | 748 | 658 | 1406 | 2026 | 974 | 3000 |
| | Gjithsej | 2454 | 612 | 3066 | 1573 | 1629 | 3202 | 4027 | 2241 | 6268 |

Burimi : UNIVERSITETI I PRISHTINËS - ADMINISTRATA QENDRORE

48% nga 6268 studentë në total të regjistruar në nivelin master të studimeve në vitin akademik 2012/2013 ishin femra. Përderisa në vitin e parë të studimit ishin 52% femra, në vitin e dytë të studimit në nivelin master ka vetëm 44% femra të regjistruara.

Studentët të regjistruar në Kolegjet Private 2012/2013**Tab 114**

| K o l e g j i | Gjithsej | Femra | Meshkuj |
|---|-----------------|--------------|----------------|
| Kolegji ESLG | 145 | 37 | 108 |
| Fakulteti I Studimeve Islame | 228 | 94 | 134 |
| Kolegji ISPE | 486 | 181 | 305 |
| Kolegji AAB | 3952 | 1802 | 2150 |
| Kolegji Biznesi | 559 | 199 | 360 |
| Kolegji Dardania | 360 | 212 | 148 |
| Kolegji European Dukagjini-Pejë | 200 | 68 | 132 |
| Kolegji Fama | 2280 | 1045 | 1235 |
| Kolegji "Gjilani" Gjilan | 119 | 44 | 75 |
| Kolegji Globus | 461 | 209 | 252 |
| Kolegji HUMANISTICA | 10 | 3 | 7 |
| Kolegji ILIRIA | 1195 | 545 | 650 |
| Kolegji ILIRIA Rezonanca | 267 | 145 | 122 |
| Kolegji JURIDICA | 66 | 26 | 40 |
| Kolegji Pjeter Budi | 153 | 41 | 112 |
| Kolegji Riinvest | 381 | 127 | 254 |
| Kolegji UBT | 1498 | 373 | 1125 |
| Kolegji Universi | 119 | 52 | 67 |
| Kolegji Universum | 585 | 201 | 384 |
| Kolegji Victory | 302 | 126 | 176 |
| BPrAL-SHLP"Design Factory-KS" | 15 | 15 | - |
| ShLP Evolucion | 118 | 73 | 45 |
| qeap-heimerer (Qendra per Edukim dhe Aftësim Profesional) | 156 | 114 | 42 |
| Kolegji Tempulli | 82 | 8 | 74 |
| Kolegji Vizioni për Arsim | 97 | 17 | 80 |
| G j i t h s e j | 13834 | 5757 | 8077 |

13834 studentë janë regjistruar në Kolegjet Private në vitin akademik 2012/2013. Femrat përbëjnë 42% te të regjistruarve.

Stafi Akademik sipas orarit në Kolegjet Private 2012/2013**Tab 115****Niveli 5+6**

| K o l e g j i | Me orar të plotë | | Me orar të shkurtuar | | Gjithsej | |
|---|-------------------------|--------------|-----------------------------|--------------|-----------------|--------------|
| | Gjithsej | Femra | Gjithsej | Femra | Gjithsej | Femra |
| Kolegji ESLG | 9 | 4 | 13 | 6 | 22 | 10 |
| Fakulteti i Studimeve Islame | 5 | - | 17 | 4 | 26 | 4 |
| Kolegji ISPE | 17 | 6 | 13 | 1 | 30 | 7 |
| Kolegji AAB | 150 | 37 | 161 | 31 | 311 | 68 |
| Kolegji Biznesi | 76 | 16 | 36 | 14 | 112 | 29 |
| Kolegji Dardania | 21 | 7 | 31 | 11 | 52 | 18 |
| Kolegji European Dukagjini-Pejë | 52 | 11 | 12 | 1 | 64 | 12 |
| Kolegji Fama | 76 | 9 | 43 | 1 | 93 | 7 |
| Kolegji "Gjilani" Gjilan | 15 | 5 | 21 | 1 | 36 | 6 |
| Kolegji Globus | 20 | 6 | 40 | 10 | 60 | 16 |
| Kolegji HUMANISTICA | 7 | 1 | 12 | 1 | 20 | 3 |
| Kolegji ILIRIA | 73 | 25 | 62 | 7 | 135 | 32 |
| Kolegji ILIRIA Rezonanca | 72 | 25 | 80 | 31 | 152 | 56 |
| Kolegji JURIDICA | 6 | | 5 | 6 | 11 | 6 |
| Kolegji Pjeter Budi | 22 | 7 | 8 | 4 | 29 | 12 |
| Kolegji Riinvest | 41 | 12 | 54 | 10 | 95 | 22 |
| Kolegji UBT | 105 | 23 | 52 | 6 | 157 | 186 |
| Kolegji Universi | 6 | | 39 | 9 | 45 | 9 |
| Kolegji Universum | 56 | 18 | 13 | 2 | 69 | 20 |
| Kolegji Victory | 13 | 2 | 32 | 6 | 53 | 8 |
| BPrAL-SHLP"Design Factory-KS" | 4 | 4 | 6 | 5 | 10 | 9 |
| ShLP Evolucion | 28 | 10 | 13 | 3 | 41 | 14 |
| qeap-heimerer (Qendra per Edukim dhe Aftësim Profesional) | 16 | 6 | 31 | 19 | 46 | 25 |
| Kolegji Tempulli | - | - | 38 | 9 | 46 | 9 |
| Kolegji Vizioni për Arsim | 7 | - | 5 | 3 | 12 | 3 |
| Gj i t h s e j | 897 | 234 | 837 | 201 | 1715 | 591 |

Në Kolegjet Private femrat përbëjnë 34% të Stafit Akademik. Vetëm 26% e femrave punojnë me orar të plotë në Kolegjet Private.

Numri i studentëve në Universitetin e Prizrenit në vitin akademik 2012/2013**Tab 116****Niveli 5+6**

| Drejtimi-Dega | Gj i th s e j | | |
|-------------------------------|---------------|-------------|-------------|
| | Femra | Meshkuj | Gjithsej |
| Administrim Biznesi | 314 | 428 | 742 |
| Menaxhment Ndërkombëtar | 225 | 316 | 541 |
| Juridik | 112 | 84 | 196 |
| Software dhe design | 380 | 298 | 678 |
| TIT | 87 | 197 | 284 |
| Gjuhë angleze | 113 | 315 | 428 |
| Gjuhë gjermane | 94 | 29 | 123 |
| Gjuhë shqipe | 71 | 16 | 87 |
| Kimi-Fizikë | 228 | 27 | 255 |
| Programi fillor | 20 | 12 | 32 |
| Programi Parashkollor | 44 | 19 | 63 |
| Parashkollor/Gjuhë turke | 19 | 40 | 59 |
| Gjuhë Boshnjake | 213 | 2 | 215 |
| Matematikë Informatikë | 44 | 27 | 71 |
| Mat.Informatikë/Gj. boshnjake | 16 | 14 | 30 |
| Mat.Informatikë/Gj.turke | 19 | 18 | 27 |
| Gjithsej | 1999 | 1842 | 3831 |

Burimi : UNIVERSITETI I PRIZRENIT

Në total 3831 studentë kanë ndjekur studimet në Universitetin e Prizrenit në vitin akademik 2012/2013. Femrat përbëjnë 52% të studentëve.

Numri i studentëve sipas përkatësisë nacionale që studiojnë në Universitetin e Prizrenit në vitin akademik 2012/2013
Tab 117**Niveli 5+6**

| Drejtimi- Dega | Shqiptarë | | Boshnjakë | | Turq | | Të tjerë | | Gjithsej | |
|----------------------------|-------------|-------------|------------|-----------|-----------|-----------|-----------|----------|-------------|-------------|
| | Gjithsej | Femra | Gjithsej | Femra | Gjithsej | Femra | Gjithsej | Femra | Gjithsej | Femra |
| Administrim Biznesi | 723 | 308 | 8 | 4 | 7 | 1 | 5 | 1 | 742 | 314 |
| Menaxhment Nderkombëtar | 536 | 223 | 2 | - | 2 | 2 | 1 | - | 541 | 225 |
| Gjuhë Gjermane | 194 | 112 | - | - | - | - | 2 | - | 196 | 112 |
| Juridik | 673 | 379 | 2 | - | 1 | - | 2 | 1 | 678 | 380 |
| Software dhe desing | 284 | 87 | - | - | - | - | - | - | 284 | 87 |
| TIT | 425 | 112 | - | - | - | - | 3 | 1 | 428 | 113 |
| Gjuhë angleze | 123 | 94 | - | - | - | - | - | - | 123 | 94 |
| Gjuhë shqipe | 87 | 71 | - | - | - | - | - | - | 87 | 71 |
| Kimi-Fizikë | 255 | 228 | - | - | - | - | - | - | 255 | 228 |
| Programi fillor | - | - | 32 | 20 | - | - | - | - | 32 | 20 |
| Matematikë-inform shqip | 63 | 44 | - | - | - | - | - | - | 63 | 44 |
| Matematikë-inform boshnj | - | - | 17 | 6 | 42 | 13 | - | - | 59 | 19 |
| Matematikë-inform turk | 197 | 196 | - | - | 18 | 17 | - | - | 215 | 213 |
| Programi parashkollor turk | 55 | 38 | 16 | 6 | - | - | - | - | 71 | 44 |
| Programi parashkollor | - | - | 30 | 16 | - | - | - | - | 30 | 16 |
| Gjuhë boshnjake | - | - | - | - | 27 | 19 | - | - | 27 | 19 |
| Gjithsej | 3615 | 1892 | 107 | 52 | 97 | 52 | 13 | 3 | 3831 | 1999 |

Burimi : UNIVERSITETI I PRIZRENIT

Vetëm 6% nga 3831 studentë në total ë regjistruar në vitin akademik 2012/2013 janë minoritete etnike.

Stafi Akademik sipas drejtimeve në Universitetin e Prizrenit 2012/2013**Tab 118****Niveli 5+6**

| Fakulteti | Femra | Meshkuj | Gjithsej |
|----------------------------|-----------|------------|------------|
| Ekonomik | 7 | 29 | 36 |
| Juridik | 3 | 23 | 26 |
| Software dhe Design, TIT | 3 | 21 | 24 |
| Edukimi | 9 | 40 | 49 |
| Programi (Gjuhë Boshnjake) | 4 | 12 | 16 |
| Programi (Gjuhë Turke) | 4 | 8 | 12 |
| Programi (Gjuhë Gjermane) | 2 | 5 | 7 |
| Gjithsej | 32 | 138 | 170 |

Burimi : UNIVERSITETI I PRIZRENIT

Vetëm 19% nga 170 profesorë që ligjërojnë në Universitetin e Prizrenit në vitin akademik 2012/2013 janë femra.

Katalogimi në botim – **(CIP)**
Biblioteka Kombëtare e Kosovës “Pjetër Bogdani”

37:311(496.51)”2012/2013”

Statistikat e Arsimit 2012-2013 / Përgatiten Bashkim Bellaqa...[et al.] – Prishtinë : Agjencia e Statistikave të Kosovës, 2014. – 40 f. : ilustr. ; 21 cm. – (Seria 5 : Statistikat Sociale)

Parathënie / Isa Krasniqi : f. [1]

1.Bellaqa, Bashkim

ISBN 978-9951-22-110-8

Agjencia e statistikave të Kosovës

përshkrim i shkurtër

Agjencia e statistikave të Kosovës është institucion profesional i cili merret me grumbullimin, përpunimin dhe publikimin e të dhënave zyrtare të statistikave. Si i tillë vepron që nga viti 1948 i cili ka kaluar nëpër disa faza historike, i strukturuar sipas rregullimit shtetëror të asaj kohe.

Më 2 Gusht 1999, Agjencioni ka rifilluar punën e vet profesionale (pas 9 viteve të ndërprerjes të të gjitha serive statistikore në dëm të interesit të Kosovës), si institucion i pavarur në kuadër të Ministrisë së Administratës Publike. Që nga data 12.12.2011 ky Agjencion vepron në kuadër të Kryeministrit të Kosovës. Agjencioni financohet nga Buxheti i Konsoliduar i Kosovës por edhe nga donatorët për projekte të veçanta dhe për ndihmë teknike profesionale.

Agjencia e Statistikave të Kosovës vepron sipas Ligjit Nr. 04/L-036 i cili ka hyrë në fuqi me 12.12.2011. Plani zhvillimor strategjik 2009-2013 është në implementim afatmesëm për zhvillimin e sistemit statistikor në korrelacion me Statistikat e Bashkësisë Evropiane (EUROSTAT-it).

Agjencia e statistikave të Kosovës ka këtë strukturë organizative: *Departamentet prodhuese;* (Departamenti i statistikave ekonomike dhe llogarive kombëtare, Departamenti i statistikave të bujqësisë dhe mjedisit, dhe Departamenti i statistikave sociale. *Departamentet mbështetëse;* (Departamenti i metodologjisë dhe teknologjisë informative, Departamenti për politika, planifikim, koordinim dhe komunikim, Departamenti i Regjistrimit dhe Anketimit si dhe Departamenti i administratës. **Në kuadër të Agjencionit vepron edhe; Zyra për regjistrimin e popullsisë ekonomike familjare dhe banesave si dhe **Zyrat Rajonale;** Gjakovë, Gjiilan, Mitrovicë, Pejë, Prizren, Prishtinë, dhe Ferizaj**

Numri i të punësuarve dhe buxheti akoma janë të limituar. Të punësuar janë gjithsej 139 punëtorë, prej tyre, 104 (74,8%) në seli të Agjencionit, gjersa në Zyrat Rajonale, 35 (25,2%), Agjencioni ka ketë strukturë kualifikuese, 70,5% me shkollim universitar ndërsa 29,5% me shkollim të mesëm.

Kemi bashkëpunim profesional dhe teknik me të gjitha Ministrinë e Qeverisë së Kosovës, sidomos me Ministrin e Ekonomisë dhe Financave, Bankën Qendrore të Kosovës, me institucionet ndërkombëtare, EUROSTAT-in, Fondin Monetar Ndërkombëtare, Bankën Botërore, SIDA e Suedisë, DFID, UNFPA, UNDP, UNICEF, dhe me statistikatat e shteteve në rajon.

Agjencia e Statistikave të Kosovës mbulon gati krejtësisht territorin e Republikës së Kosovës, duke u organizuar në strukturimin e qarqeve statistikore dhe njërive raportuese si njësi bazë dhe të vetme në shkallë vendi nga të cilat merr informatat e dorës së parë. Te gjitha anketat e zhvilluara në terren përdorin shtrirjen e mostrës në këto qarqe statistikore por edhe metodologjinë sipas rekomandimeve ndërkombëtare. Gjatë grumbullimit të të dhënave statistikore dhe raporteve nga njësitë raportuese angazhohen; profesionistë, teknikë, administratorë, civilë të zyrave të vendit, regjistruar terreni nga Zyrat Rajonale etj.

Kemi realizuar me sukses në vitin 2011 projektin e Regjistrimit të Popullsisë Ekonomike Familjar dhe banesave, i cili regjistrim nuk është realizuar që nga viti 1981. Rezultatet e fituara nga ky regjistrim do të kenë një rol të rëndësishëm për hartimin e Politikave zhvillimore.

Misioni i Agjencionit; të përmbush nevojat e shfrytëzuesve me të dhëna statistikore kualitative, objektive, në kohë dhe hapësirë në mënyrë që shfrytëzuesit të kenë bazë të besueshme që të bëjnë analiza të rregullta në interes të planifikimit dhe zhvillimit gjatë hartimit të projekteve në shkallë vendbanimi, komune dhe vendi. Të përkrah institucionet qeveritare, institutet, shkencën, akademinë, bizneset si dhe hulumtuesit e pavarur etj. në mënyrë që t'u sigurojë informata të duhura për vendim-marrësit si dhe përdoruesit tjerë në Kosovë. Në vijim e sipër është përgatitja për Regjistrimin e Bujqësisë në Kosovë.

- **Adresa: AGJENCIA E STATISTIKAVE TË KOSOVËS,**
Rr. "Zenel Salihu", nr. 4, 10000 Prishtinë
- **Telefoni:** +381 (0) 38 200 31 104
Kryeshefi Ekzekutiv: +381 (0) 38 200 31 112
- **Fax::** +381 (0) 38 235 033
- **E-mail:** social@rks-gov.net
- **Ueb-faqe:** <http://esk.rks-gov.net>

ISBN 978-9951-22-110-8



9 789951 221108