



Republika e Kosovës
Republika Kosova-Republic of Kosovo
Qeveria - Vlada - Government
Zyra e Kryeministrit –Ured Premijera –Office of the Prime Minister
Agjencia e Statistikave të Kosovës - Agencija Statistike Kosova - Kosovo Agency of Statistics

Seria 5: Statistikat Sociale

Statistikat e Arsimit 2011-2012



P a r a t h ë n i a

Publikimi vjetor i Statistikave të Arsimit për vitin shkollor 2011/2012, botuar nga Agjencia e Statistikave të Kosovës (ASK), përkatësisht Departamenti i Statistikave Sociale (DSS) si qëllim kryesor ka të informoj Institucionet vendimmarrëse dhe publikun e gjerë me informacione statistikore lidhur me treguesit statistikor të arsimit.

Ky publikim përmban të dhëna statistikore për Institucionet parashkollore, parafillor, statistikave të arsimit fillor dhe arsimin e mesëm të ulët, statistikave të arsimit fillor dhe arsimin e mesëm të ulët në shkolla speciale, statistikave të arsimit të mesme të lartë në shkollat speciale, statistikave të arsimit të mesëm të lartë si dhe statistikave për arsimin universitar. Njësitë raportuese për grumbullimin e të dhënave janë çerdhet/kopshtet - parashkollorët, shkollat fillore dhe të mesme të ulët, shkollat e mesme të larta dhe Administrata Qendrore e Universitetit të Prishtinës, si dhe Administrata Qendrore e Universitetit të Prizrenit.

Për grumbullimin e të dhënave janë shfrytëzuar këta pyetësor:

- Pyetësorët për parashkollor
- Pyetësorët për arsimin fillor dhe arsimin e mesëm të ulët
- Pyetësorët për arsimin e mesëm të lartë
- Pyetësorët për arsimin fillor dhe arsimin e mesëm të ulët në shkolla speciale
- Pyetësorët për arsimin e mesëm të lartë në shkolla speciale

ASK-ja, u është mirënjohës të gjithë atyre të cilët kanë kontribuar në përgatitjen e këtij publikimi, po ashtu falënderojmë zyrën e organizatës SIDA /Statistikave të Suedisë për ofrimin e mbështetjes profesionale, Zyrën e UNICEF-it për dhënien e komenteve dhe propozimeve, përfaqësuesit e Drejtorateve të Arsimit në nivel Komunal si dhe stafin e zyrave rajonale të ASK-së të cilët kanë kontribuar në grumbullimin e këtyre të dhënave.

Mirëpresim të gjitha vërejtjet, propozimet dhe komentet në adresën *social@rks-gov.net* me qëllim të ngritjes së kualitetit të publikimit në të ardhmen .

Për përgatitjen e publikimit kontribuan:

Mr.sc. Bashkim Bellaqa - Drejtor i Departamentit të Statistikave Sociale
Mr.sc.Naime Rexhepi – Shefe e sektorit të Statistikave të tjera sociale
Znj. Senavere Radoni – Bahtijari - Zyrtare e lartë e statistikave të arsimit
Znj. Advie Uka - Zyrtare e statistikave të arsimit
Z. Liridon Uka – IT Programer
Z. Ahmet Cakolli - Zyrtar për dizajnim

Nëntor, 2012

Kryeshefi Ekzekutiv i ASK-së,
Isa Krasniqi

Lista e shkurtesave

ASK	-	Agjencia e Statistikave të Kosovës
DSS	-	Departamenti i Statistikave Sociale
MASHT	-	Ministria e Arsimit Shkencës dhe Teknologjisë
ISCED 97	-	Klasifikimi i Standardeve Ndërkombëtare të Arsimit
SHBA	-	Shkolla e Biznesit Aplikativ
SHTA	-	Fakulteti i Shkencave Teknike Aplikative
-	-	Nuk aplikohet
:	-	Shifra nuk është disponibël

Përmbajtja

	Faqe
Lista e shkurtesave.....	2
KAPITULLI I Informata të përgjithshme	9
Koha e vrojtimit, afatet, pjesëmarrësit në hulumtim.....	10
Informata të përgjithshme	12
Informacion i mbledhur në nivel kombëtar	13
Mbulueshmëria	13
Lista e propozuar e tregueseve	13
Të dhënat / treguesit për arsim	14
Numri i fëmijëve, nxënësve dhe studentëve në arsimin publik dhe privat	15
Numri i fëmijëve, nxënësve dhe studentëve në arsimin privat.....	16
Numri i mësimdhënësve në të gjitha nivelet në arsimin privat.....	18
Numri i fëmijëve, nxënësve dhe studentëve në % (arsimi publik dhe privat).....	19
Numri i fëmijëve, nxënësve dhe studentëve në % (arsimin privat)	19
Numri i mësimdhënësve sipas niveleve në % (arsimi publik dhe privat)	20
Numri i mësimdhënësve sipas niveleve në % (arsimi privat)	20
Shpenzimet për edukim sipas të dhënave të Anketës së buxhetit të ekonomive familjare të vitit 2011	21
Shpenzimet e realizuara në 2009 sipas nënsektoreve në sektorin e Arsimit.....	22
Numri i edukatorëve, numri i fëmijëve në arsimin parashkollor për vitet 2008-2009, 2009-2010, 2010-2011, 2011-2012.....	23
Shkollat, paralelet, nxënësit dhe mësimdhënësit në arsimin fillor dhe arsimi i ulët i mesëm për vitet akademike 2008-2009, 2009-2010, 2010-2011, 2011-2012	23
Shkollat, paralelet, nxënësit dhe mësimdhënësit në arsimin e mesëm të lartë për vitet akademike 2008-2009, 2009-2010, 2010-2011, 2011-2012.....	23
K A P I T U L L I II Niveli 0- Arsimi Parashkollor	25
Numri i fëmijëve të regjistruar sipas grupeve në çerdhe dhe parashkollor	28
Mosha e fëmijëve në çerdhe dhe parashkollor	29
Numri i fëmijëve në çerdhe dhe parashkollor sipas përkatësisë etnike	30
Numri i fëmijëve të regjistruar për herë të parë në çerdhe dhe parashkollor sipas moshës	31
Edukatorët dhe numri i fëmijëve për edukatorë në çerdhe dhe parashkollor	32
Edukatorët në çerdhe dhe parashkollor sipas kualifikimit	33
Edukatorët në çerdhe dhe parashkollor sipas përkatësisë etnike	34
Numri i Çerdheve dhe Parashkolloreve Urban dhe Rural, Numri i fëmijëve dhe numri i Edukatorëve	35
Numri i fëmijëve të regjistruar sipas grupeve në çerdhet private.....	36
Mosha e fëmijëve në çerdhe dhe parashkollor në institucione private	36
Numri i fëmijëve të regjistruar për herë të parë në çerdhe dhe parashkollor në institucione private sipas moshës	37
Edukatorët dhe numri i fëmijëve për edukator në çerdhet private	37
Edukatorët në çerdhe dhe parashkollor sipas kualifikimit në institucione private	38
Edukatorët në çerdhe dhe parashkollor në institucione private sipas orarit të punës	38
K A P I T U L L I III Niveli 1+2 – ARSIMI FILLOR DHE ARSIMI I MESËM I ULËT	39
Shkollat, paralelet sipas nivelit arsimor në arsimin fillor dhe arsimin e mesëm të ulët	42
Paralelet, nxënësit dhe mësimdhënësit në arsimin e mesëm të ulët	44
Shkollat, paralelet, nxënësit dhe mësimdhënësit në arsimin fillor dhe arsimin e mesëm të ulët	45

Numri i nxënësve sipas nivelit arsimor në arsimin fillor	46
Numri i nxënësve sipas nivelit arsimor në arsimin e mesëm të ulët	47
Numri i nxënësve sipas nivelit arsimor në arsimin fillor dhe arsimin e mesëm të ulët	48
Numri i nxënësve sipas moshës në arsimin fillor	49
Numri i nxënësve sipas moshës në arsimin e mesëm të ulët	50
Numri i nxënësve sipas përkatësisë etnike në arsimin fillor dhe arsimin e mesëm të ulët.....	51
Numri i mësimdhënësve sipas përgatitjes profesionale gjithsej në arsimin fillor	52
Numri i mësimdhënësve sipas përgatitjes profesionale në arsimin e mesëm të ulët	53
Numri i mësimdhënësve në arsimin fillor dhe arsimin e mesëm të ulët sipas orarit të punës	54
Numri i mësimdhënësve sipas përkatësisë etnike në arsimin fillor dhe arsimin e mesëm të ulët	55
Numri i nxënësve të cilët kanë përfunduar vitin shkollor në arsimin fillor dhe arsimin e mesëm të ulët (qershor+gusht) 2010/2011	56
Numri i nxënësve sipas klasave që kanë përfunduar vitin shkollor në arsimin fillor (qershor+gusht) 2010/2011.....	57
Numri i nxënësve sipas klasave që kanë përfunduar vitin shkollor në arsimin e mesëm të ulët (qershor+gusht)2010/2011.....	58
Lëvizjet e nxënësve në arsimin fillor dhe arsimin e mesëm të ulët 2010/2011	59
Shkollat dhe paralelet sipas nivelit arsimor në arsimin fillor dhe arsimin e mesëm të ulët privat 2011/2012.....	60
Numri i nxënësve sipas nivelit arsimor në arsimin fillor privat	60
Numri i nxënësve sipas nivelit arsimor në arsimin e mesëm të ulët privat	61
Shkollat, paralelet, nxënësit, mësimdhënësit në arsimin fillor dhe arsimin e mesëm të ulët privat	61
Shkollat, paralelet, nxënësit dhe mësimdhënësit në arsimin fillor privat	62
Shkollat, paralelet, nxënësit dhe mësimdhënësit në arsimin e mesëm të ulët privat	62
Numri i nxënësve sipas nivelit arsimor në arsimin fillor dhe arsimin e mesëm të ulët privat	63
Numri i nxënësve sipas moshës në arsimin fillor privat	63
Numri i nxënësve sipas moshës në arsimin e mesëm të ulët privat	64
Përkatësia etnike e nxënësve në arsimin fillor dhe arsimin e mesëm të ulët.....	64
Numri i mësimdhënësve sipas përgatitjes profesionale gjithsej në arsimin fillor privat	65
Numri i mësimdhënësve sipas përgatitjes profesionale në arsimin e mesëm të ulët privat	65
Numri i mësimdhënësve në arsimin fillor dhe arsimin e mesëm të ulët privat	66
Struktura etnike e mësimdhënësve në arsimin fillor dhe arsimin e mesëm të ulët privat.....	66
Numri i nxënësve të cilët kanë përfunduar vitin shkollor në arsimin fillor privat (qershor+gusht) 2010/2011.....	67
Numri i nxënësve të cilët kanë përfunduar vitin shkollor në arsimin e mesëm të ulët privat (qershor+gusht) 2010/2011.....	67
Numri i nxënësve të cilët kanë përfunduar vitin shkollor në arsimin fillor dhe arsimin e mesëm të ulët privat 2010/2011	68
Numri i nxënësve sipas klasave që kanë përfunduar vitin shkollor në arsimin fillor privat (qershor+gusht) 2010/2011.....	68
Numri i nxënësve sipas klasave që kanë përfunduar vitin shkollor në arsimin e mesëm të ulët privat (qershor+gusht) 2010/2011	69
Lëvizjet e nxënësve në arsimin fillor dhe arsimin e mesëm të ulët privat 2010/2011.....	69
K A P I T U L L I IV Niveli 3 – ARSIMI I MESËM I LARTË	71
Shkollat, paralelet, mësimdhënësit, nxënësit në arsimin e mesëm të lartë	74
Numri i paraleleve në arsimin e mesëm të lartë	75
Numri i nxënësve në arsimin e mesëm të lartë	76
Numri i nxënësve në arsimin e mesëm të lartë në gjimnaze	77
Numri i nxënësve në arsimin e mesëm të lartë në shkollat profesionale	78

Numri i nxënësve dhe moshë në arsimin e mesëm të lartë	79
Numri i nxënësve sipas moshës në gjimnaze, arsimi i mesëm i lartë	80
Numri i nxënësve dhe moshë në arsimin e mesëm të lartë në shkollat profesionale	81
Nxënësit në arsimin e mesëm të lartë sipas përkatësisë etnike	82
Numri i mësimdhënësve gjithsej në arsimin e mesëm të lartë.....	83
Numri i mësimdhënësve në arsimin e mesëm të lartë (gjimnaz dhe arsimin profesional)	84
Numri i mësimdhënësve në arsimin e mesëm të lartë sipas orarit të punës.....	85
Numri i mësimdhënësve në arsimin e mesëm të lartë sipas përkatësisë etnike	86
Numri i nxënësve në përfundim të vitit shkollor, arsimi i mesëm i lartë gjithsej (qershor / gusht) 2010/2011.....	87
Numri i nxënësve në përfundim të vitit shkollor në gjimnaze (qershor / gusht 2010/ 2011).....	88
Numri i nxënësve në përfundimin vitit shkollor, arsimin e mesëm të lartë në shkollat (profesionale në qershor / gusht) 2010/2011	89
Numri i nxënësve që braktisin klasat në gjimnaz 2010/2011.....	90
Numri i nxënësve që braktisin klasat në shkollat profesionale 2010/2011.....	91
Shkollat, paralelet, mësimdhënësit, nxënësit në arsimin e mesëm të lartë në shkollat private.....	92
Numri i paraleleve në arsimin e mesëm të lartë në shkollat private	92
Numri i nxënësve në arsimin e mesëm të lartë në shkollat private.....	93
Numri i nxënësve në arsimin e mesëm të lartë në shkollat private (gjimnazet)	93
Numri i nxënësve në arsimin e mesëm të lartë në shkollat private (profesionale).....	94
Numri i nxënësve sipas moshës, arsimi i mesëm i lartë në shkollat private	94
Numri i nxënësve sipas moshës në gjimnaze, arsimi i mesëm i lartë në shkollat private	95
Numri i nxënësve dhe moshë në arsimin e mesëm të lartë në shkollat profesionale private	95
Numri i nxënësve në arsimin e mesëm të lartë në shkollat private sipas përkatësisë etnike	96
Numri i mësimdhënësve në arsimin e mesëm të lartë në shkollat private.....	96
Numri i mësimdhënësve në arsimin e mesëm të lartë sipas orarit të punës në shkollat private	97
Numri i mësimdhënësve në arsimin e mesëm të lartë në shkollat private sipas përkatësisë etnike.....	97
Numri i nxënësve që kaluan në vitin shkollor (qershor / gusht) 2010/2011, arsimi i mesëm i lartë në shkollat private	98
Numri i nxënësve në përfundim të vitit shkollor, arsimin e mesëm të lartë në shkollat private (gjimnazet qershor / gusht) 2010/2011	98
Numri i nxënësve që kaluan në vitin shkollor 2010/2011 (profesionale qershor / gusht), arsimin e mesëm të lartë në shkollat private	99

K A P I T U L L I V Niveli 1+2+3 – ARSIMI FILLOR DHE I MESËM I ULËT SPECIAL, DHE ARSIMI I MESËM I LARTË SPECIAL..... 101

Shkollat fillore dhe e mesme e ulët speciale	102
Shkollat, paralelet, mësimdhënësit, nxënësit në arsimin fillor dhe të mesëm të ulët special	103
Numri i nxënësve në arsimin fillor speciale sipas moshës	104
Numri i nxënësve në arsimin e mesëm të ulët speciale sipas moshës 2.....	105
Përfundimi i vitit shkollor, kaluan sipas klasave (qershor /gusht 2010/2011).....	106
Shkollat e mesme të larta speciale	107

K A P I T U L L I VI Niveli 5+6 – STATISTIKAT PËR ARSIMIN UNIVERSITAR..... 109

Numri i studentëve të regjistruar për here të parë 2011/2012	110
Numri i studentëve në Universitetin e Prishtinës në vitin akademik 2011/2012.....	111
Numri i studentëve sipas përkatësisë nacionale që studiojnë në Universitetin e Prishtinës në vitin akademik 2011/2012	112

Numri i studentëve pësëritës (të regjistruar për herë të dytë) në Universitetin e Prishtinës në vitin akademik 2011/2012	113
Mësimdhënësit sipas fakulteteve 2010/2011	114
Numri i studentëve të diplomuar në periudhën 2010-2011 sipas Deklaratës së Bolonjës	115
Numri i kandidatëve të diplomuar në studimet Master 2010/2011	116
Numri i studentëve të regjistruar në studime posdiplomike, Master sipas gjinisë dhe viteve të studimeve për vitin akademik 2011/2012	117
Numri i studentëve të regjistruar për herë të parë në Universitetin e Prizrenit 2011/2012	118
Numri i studentëve në Universitetin e Prizrenit në vitin akademik 2011/2012	119
Numri i studentëve sipas përkatësisë nacionale që studiojnë në Universitetin e Prizrenit në vitin akademik 2011/2012	120
Mësimdhënësit sipas fakulteteve në Universitetin e Prizrenit 2011/2012	121

Nivelet e sistemit të arsimit në Kosovë

Kategoritë e sistemit të arsimit në Kosovë të klasifikuara sipas - ISCED 97

Tab. 1.

Përshkrimi i kategorive të ISCED 97	Kategoritë e ISCED 97	Grup-mosha/klasa	Nivelet e sistemit të arsimit në Kosovës (të zgjedhura)
Arsimi parashkollor	0	> 3 vjeç > 5 vjeç > 6 vjeç	Arsimi parashkollor, çerdhe, 3 deri 6 vjeç
Arsimi fillor	1	Klasa 1 Klasa 2 Klasa 3 Klasa 4 Klasa 5	Arsimi fillor, 5 vite (6 deri 11 vjeç)
Arsimi i mesëm i ulët	2	Klasa 6 Klasa 7 Klasa 8 Klasa 9	Arsimi i mesëm i ulët, 4vite (12 deri 15 vjeç)
Arsimi i mesëm i lartë	3	Klasa 10 Klasa 11 Klasa 12 Klasa 13	Arsimi i mesëm i lartë, gjimnazi dhe shkollat profesionale 3 dhe 4 vjeç (15 deri 19 vjeç)
Arsimi i post-sekondar jo terciar	4	Studimet e profesionale 6 muaj deri 2 vjet	Niveli i lartë i arsimit profesional post sekondar (19 deri 24 vjeç)
Faza e parë e arsimit terciar	5	Studimet e shkallës së parë dhe Studimet master	Për të definuar këtë nivel është përdorur vetëm definicioni i ISCED 97 (19 deri 26 vjeç)
Faza dytë e arsimit terciar	6	Studimet e doktoraturës	Për të definuar këtë nivel është përdorur vetëm definicioni i ISCED 97 (22 deri 26 vjeç)

Burimi: MASHT

KAPITULLI I

Informata të përgjithshme

- Koha e vrojtimit, afatet, pjesëmarrësit në hulumtim

Raportimi i të dhënave mbi punën e institucioneve parashkollore dhe çerdheve bëhet sipas gjendjes më 30 shtator, ndërsa raportimi i punës në shkolla fillore të mesme të ulët dhe të mesme të larta bëhet një herë në vit gjatë vitit shkollor ku merren dy gjendje 30 shtatori fillimi i vitit shkollor dhe 31 gushti të vitit raportues.

Agjencia e Statistikave të Kosovës i shpërndan pyetësorët dhe regjistrat në Drejtoratet regionale, ku ata më anë të postës ose nëpërmjet Drejtorisë Komunale të Arsimit shpërndajnë pyetësorët nëpër shkolla dhe çerdhe në mbarë territorin që ato Drejtorate regionale mbulojnë. Shkollat individualisht i kthejnë pyetësorët në Drejtorate regionale dhe pyetësorët e kontrolluar kthehen në Agjencinë e Statistikave të Kosovës.

Sistemi edukativ mbulon institucionet publike dhe tani disa institucione private nga parashkollorët deri te arsimi terciar. Të gjitha nivelet e arsimit janë të klasifikuara sipas Klasifikimit Standard Ndërkombëtar të Arsimit (ISCED 97).

Të dhënat në arsimin post-sekondar vijnë nga Universiteti i Prishtinës dhe Universiteti i Prizrenit. Burim i të dhënave për statistikën e arsimit janë: Çerdhet, Parashkollorët, Shkollat fillore dhe shkollat e mesme publike dhe disa private, Administrata e Universitetit të Prishtinës, Administrata e Universitetit të Prizrenit, Ministria e Arsimit Shkencës dhe Teknologjisë të Kosovës .

Publikimet gjinden në formë elektronike në faqen ueb-site: www.rks-gov.net/esk

- Pëpunimi i të dhënave

Kontrollimi dhe përfshirja e pyetësorëve bëhet me programin SQL në Agjencinë e Statistikës së Kosovës. Të dhënat e Statistikave të arsimit nxirren përmes programit SPSS.

- Shkollat fillore dhe të mesme të ulët, shkollat e mesme të larta Qëllimi i hulumtimit

Qëllimi i statistikës së arsimit është që të japë dokumentacionin statistikor, i cili mundëson përcjelljen dhe analizën e të gjitha llojeve dhe veprimtarive të arsimit, për punën dhe funksionimin e disa shkollave si institucione të proceseve arsimore, si dhe përparimin arsimor, arsimin e popullsisë dhe rezultatin e shkollimit.

Spektori i statistikave të arsimit në kuptim të gjerë grumbullon, përpunon dhe publikon të dhënat për arsimin fillor të mesëm të ulët, të mesëm të lartë pa marrë parasysh drejtimin dhe llojin e shkollës.

Ka bazë të përbashkët të definicionit dhe klasifikimit të cilat mundësojnë të fitohen rezultate të menjëhershme për llojin e të gjitha shkollave, në të vërtet karakteristikat e llojeve të disa shkollave dhe në shikim të metodave të cilat përdoren në veprimet statistikore.

- Njësia raportuese

Njësi raportuese janë institucionet parashkollore, çerdhet, njësitë pranë shkollave publike e disa private, Universiteti i Prishtinës dhe ai i Prizrenit.

Pyetësorin statistikor për nxënësit e regjistruar në shkolla e plotëson secila shkollë e pavarur, plotëson dhe për paralelet e ndara në përbërje të vet, e cila ka funksionuar në kohën kur është dashur të plotësohet raporti.

- Njësia e vrojtimit

Duke u bazuar në karakterin e shkollimit, përkatësisht në grupimet e popullsisë të cilëve ju ka dedikuar shkollimi dallojmë:

- shkollimi i rregullt,
- shkollimi special,
- shkollimi i të rriturve,
- shkollimi plotësues (muzikë dhe balet).

Andaj njësitë e vrojtimit janë:

- a) Çerdhet, parashkollorët, arsimin fillor dhe arsimi i mesëm i ulët, arsimi i mesëm i lartë, si njësi e veçantë merret secila shkollë e cila në mënyrë të organizuar është e lidhur me shkollën amë e ndodhet në lokal të veçantë. Gjithashtu nëse në përbërje të një shkolle të mesme të lartë gjenden disa njësi në përbërje të disa llojeve p.sh. gjimnaze, shkolla teknike industriale sipas definicionit konsiderohen shkolla të veçanta.
- b) Shkollat speciale – fillore dhe të mesme të ulët, të mesme të larta i dedikohen fëmijëve dhe rinisë më vështirësi në zhvillim. Shkollat speciale mund të jenë të pavarura ose në shkollë të rregullt me drejtori të përbashkët.

Definicioni i nocioneve themelore

Organizimi shoqëror i edukimit parafillor të fëmijëve nënkupton kujdesin me program të caktuar për edukimin e fëmijëve prej moshës pesë deri gjashtë vjeçar. Kujdesi dhe edukimi parafillor organizohet dhe realizohet në zhvillimin e drejtë psikofizik të fëmijëve me shprehitë elementare higjienike, përfitimi i diturive elementare për natyrën, punën dhe jetën të cilat ndikojnë në zhvillimin intelektual. Arsimi parashkollor dhe parafillor paraqet nivelin 0 sipas Klasifikimit Standard Ndërkombëtar të Arsimit (ISCED 97), dhe është i organizuar në: Edukim parashkollor dhe parafillor:

- Institucione parashkollore me fëmijë të moshës 1 deri 6 vjeçare
- Çerdhe dhe grupe të moshës 1 deri 3 vjeçar
- Çerdhe dhe grupe edukimi prej moshës 3 deri 6 vjeçar
- Paralele parafillore që përfshijnë fëmijët e moshës 5 deri në 6 vjeç

Arsimi fillor dhe i mesëm i ulët është dedikuar për fëmijë dhe rini të cilët në moshë të caktuar dhe në pikëpamje shpirtërore dhe fizike janë në gjendje të arsimohen.

Arsimi fillor zgjatë pesë vite dhe është i obligueshëm për të gjithë nxënësit sipas rregullës prej gjashtë vjeç deri në moshë njëmbëdhjetë vjeçare të jetës.

Arsimi i mesëm i ulët zgjat katër vite dhe është i obligueshëm për të gjithë nxënësit sipas rregullës prej dymbëdhjetë deri në moshën pesëmbëdhjetë vjeç.

Qëllimi i arsimit është fitimi i njohurive të përgjithshme dhe diturive profesionale, që të nxënësi të ndikojë në zhvillimin e pavarur të interesit për kryerjen e detyrave, kreativitetit, shijes, estetikës dhe kriterëve. Nxënësi të mësoj shkrim, komunikim, të llogaritë, dituritë dhe principet e teknologjisë.

Qëllimi dhe detyrat e arsimit realizohen sipas programit arsimor të caktuar.

Arsimi i mesëm i lartë është veprimtari e cila pas arsimit fillor dhe të mesëm të ulët mundëson fitimin e njohurive për punë ose shkollim të mëtutjeshëm.

Lloji i shkollave të mesme të larta ndahen në gjimnaze, shkolla profesionale dhe shkolla artistike.

Informata të përgjithshme

Shkolla

Në statistikën e arsimit shkollë quhet grupi i nxënësve të cilët marrin njohuri të caktuara me plan dhe lloj të caktuar pa marrë parasysh shkollat a janë të varura apo te pavarura. Secila njësi gjeografike(objekt shkollor) merret si njësi shkollore.

Paralelet

Janë grupi i nxënësve të cilët në të njëjtin lokal mësojnë gjatë vitit shkollor me planprograme të caktuara nga mësimdhënësit. Paralelet sipas llojit mund të jenë të pa kombinuara dhe të kombinuara ku vijojnë mësimin nxënësit e klasës së parë, dytë, tretë etj për shkak të numrit të vogël të nxënësve.

Klasat

Klasë quhet shkalla e shkollimit në të cilën nxënësit në intervalin e caktuar më së gjati në një vit shkollor fitojnë njohuri të caktuar, sipas planprogramit mësimor të shkollës së caktuar.

Nxënësit e një klase mund të jenë të shpërndarë në një apo më shumë paralele për arsye të numrit të madh të nxënësve, kur një klasë janë të regjistruar më tepër nxënës. Atëherë këto klasa quhen klasa paralele.

Klasa e kryer është ajo klasë kur nxënësi fiton të drejtën të del në klasë më lartë me dhënien e provimit përfundimtar apo me dhënien e provimit të maturës.

Grupet

Me grupe në çerdhe dhe parashkollorë paraqiten grupet e fëmijëve që janë të formuara duke u bazuar në moshën e fëmijëve, ku secili institucion parashkollor dhe parafillor i ndan fëmijët në bazë të moshës, ndërsa me grup të përzier nënkuptohen ato grupe të fëmijëve në të cilat grupe mosha e fëmijëve është e përzier, d.m.th. nuk janë fëmijë të të njëjtës moshë.

Nxënësi

Nxënës është pesoni i cili është regjistruar në shkollë me qëllim të ndjek mësimin e shkollës përkatëse dhe ka status të nxënësit të rregullt. Nxënësi i rregullt fiton të drejtën të regjistrohet në klasën e ardhshme nëse është i notuar në të gjitha lëndët me nota pozitive. Nxënësi i cili duhet të përsërisë klasën (përsëritësi) është ai nxënës i cili në fund të vitit shkollor është i notuar më dy e më tepër lëndë me nota të dobëta ose i cili nuk e ka kaluar riprovimin ose provimin klasor.

Mësimdhënësit

Punën arsimore në shkollat fillore dhe të mesme të ulët e kryejnë mësimdhënësit dhe bashkëpunëtorët profesional. Mësimin klasor e zhvillojnë mësuesit prej klasës së parë deri në të pestën, ndërsa në mësimin lëndor prej klasës gjashtë deri në të nëntën e zhvillojnë arsimtarët. Mësimdhënësit në shkollat e mesme të larta janë: Profesorët, bashkëpunëtorët profesional, mësimdhënësit profesional. Bashkëpunëtorët profesional e organizojnë dhe kryejnë punë profesionale të cilat janë të lidhura për punët në shkollat e mesme të larta, ata janë pedagogu, psikologu, defektologu, mjeku, punëtori social, programori. Në shkollë udhëheq drejtori dhe këshilli drejtues.

Rrjeti i shkollave

Me rrjetin e shkollave nënkuptojmë shpërndarjen territoriale të disa llojeve të shkollave. Gjendja numerike e disa shkollave tregon potencialin e mundësive të popullsisë që të absorboj arsimimin e shkollave të caktuara dhe drejtimeve të shkollimit. Rrjeti i shkollimit të obligueshëm tregon në cilën masë obligueseve të shkollimit iu mundëson shkollimi i plotë fillor dhe i mesëm i ulët. Rrjeti i shkollave të mesme, numri, lloji dhe kapaciteti duhet t'i përshtaten kërkesave ekonomike dhe shoqërore me qëllim të aftësimin të kuadrit sipas kërkesave të atyre veprimtarive të cilat janë në interes të vendit.

Informacion i mbledhur në nivel kombëtar

Gjatë periudhës 2011/2012 pyetësorët janë dërguar në 2020 ente të edukimit. Janë përgjigjur gjithsej 1787 pyetësor. Një pjesë e mos përgjigjeve vijnë nga sektori privat, të cilët ushtrojnë aktivitetin ekonomik, por ende nuk janë të licencuar. Një pjesë tjetër ende nuk janë ndërgjegjësuar që plotësimi i këtyre statistikave është një detyrë publike, dhe ne bazë të Ligjit Nr. 04/L-036 për Statistikat Zyrtare të Republikës së Kosovës raportimi duhet të jetë më i madh edhe nga institucionet private. Qëllimi i statistikave zyrtare është mbledhja, përpunimi dhe shpërndarja e të dhënave për qëllime statistikore për aktivitetet ekonomike, sociale dhe kushtet e përgjithshme në Kosovë, si dhe i sigurojnë Kosovës përmbushjen e detyrimeve ndërkombëtare në prodhimin dhe publikimin e statistikave zyrtare.

Mungesa e të dhënave (mosmbulueshmëria)

Parashkollorët dhe çerdhet e palicencuara nga MASHT

Një pjesë të shkollave serbe, duke përfshirë disa komuna serbe të cilat nuk raportojnë Universitetet (Kolegjet Universitare) private

Lista e propozuar e tregueseve

Kjo fushë grumbullon gjashtë grupe të nivelit në vijim të arsimit : (0) arsimi parashkollor, (1+2) arsimi elementar, (3) arsimi i lartë sekondar, (1+2+3) arsimi special i drejtuar për fëmijët me nevoja speciale, (5+6) arsimi terciar, dhe të dhëna të përgjithshme mbi arsimin si shpenzimet për edukim sipas të dhënave të Anketës së buxhetit të ekonomive familjare të vitit 2011.

Të dhënat / treguesit për arsim

Tab. 2.


Nivelet	Te dhënat / Treguesit
(0) Çerdhe dhe parashkollor (nga mujor deri ne 6(vjeçar)	Numri i foshnjoreve (fëmijët e moshës 9 mujore deri 5 vjeçar)
	Numri i institucioneve parashkollore (fëmijët e moshës 5 deri 6 vjeçare)
	Numri i fëmijëve (9 mujore deri 6 vjeçar) në bazë të gjinisë dhe etniciteteve
	Numri i edukatorëve në bazë të nivelit të arsimit dhe me orar te plote ose me orar te shkurtuar
	Edukatori/proporcioni i fëmijëve
(1+2) Arsimi elementar: klasa 1 deri klasa 9 (nga 6 deri 15 vjeçar)	Numri i klasave
	Numri i nxënësve në bazë të gjinisë, moshës dhe etniciteteve
	Numri i nxënësve sipas klasave prej tyre sa kaluan dhe sa përsërisin klasën
	Numri i mësuesve në bazë të nivelit të arsimit dhe me orar te plote ose me orar te shkurtuar
	Mësuesi /proporcioni i nxënësve
(3) Arsimi i mesëm i lartë: klasa 10 deri klasa 13 (nga 15 deri 19 vjeçar)	Numri i klasave(paraleleve)
	Numri i nxënësve në bazë të gjinisë, moshës dhe etniciteteve
	Numri total i nxënësve në bazë të llojit te arsimit (gjimnazet,shkollat profesionale)
	Numri i nxënësve sipas klasave prej tyre sa kaluan dhe sa përsërisin klasën
	Numri total i arsimtareve në bazë të llojit te arsimit- kualifikimit (gjimnazet,shkollat profesionale) dhe me orar te plote ose me orar te shkurtuar
	Arsimtaret/proporcioni i nxënësve në bazë të llojit te arsimit (gjimnazet,shkollat profesionale)
(1+2+3) Arsimi special	Numri i klasave ne arsimin special elementar
	Numri i nxënësve ne arsimin special elementar në bazë të gjinisë dhe moshës
	Numri i mësuesve ne arsimin special elementar
	Numri i klasave ne arsimin special sekondar
	Numri i nxënësve ne arsimin special sekondar në bazë të gjinisë dhe moshës
	Numri i mësuesve ne arsimin special sekondar dhe me orar te plote ose me orar te shkurtuar
(5+6) Arsimi terciar	Numri i studenteve ne fakultet
Të dhënat e përgjithshme	Niveli i regjistrimit për herë të pare në bazë të nivelit te arsimit sipas ISCED
	Niveli i regjistrimit në bazë të nivelit te arsimit sipas ISCED
	Numri i te diplomuarve në bazë të nivelit te arsimit sipas ISCED
	Shpërndarja e studenteve në bazë të moshës (me pak se 6, 6 deri 11, 12 deri 15, 16 deri 19, 20 & +)
	Mësimdhënësit sipas fakulteteve dhe gjinisë
	Të dhëna nga anketa e Bujqësisë mbi arsimimin e popullsisë bujqësore
	Të dhëna nga anketa për Standardin jetësor shpenzimet në arsim
	Të dhëna nga anketa e Fuqisë punëtore niveli i arsimit
	Shpenzimet shtetërore në arsim

Ligji Nr. 04/L-036 për Statistikat Zyrtare të Republikës së Kosovës obligon të gjitha shkollat publike t'i mbushin pyetësorët me të dhëna për fëmijë në çerdhe, nxënës nëpër të gjitha shkollat në Kosovë sipas niveleve ndërkombëtare ISCED – 1997.

Numri i fëmijëve, nxënësve dhe studentëve në arsimin publik dhe privat 2011/2012

Tab 3

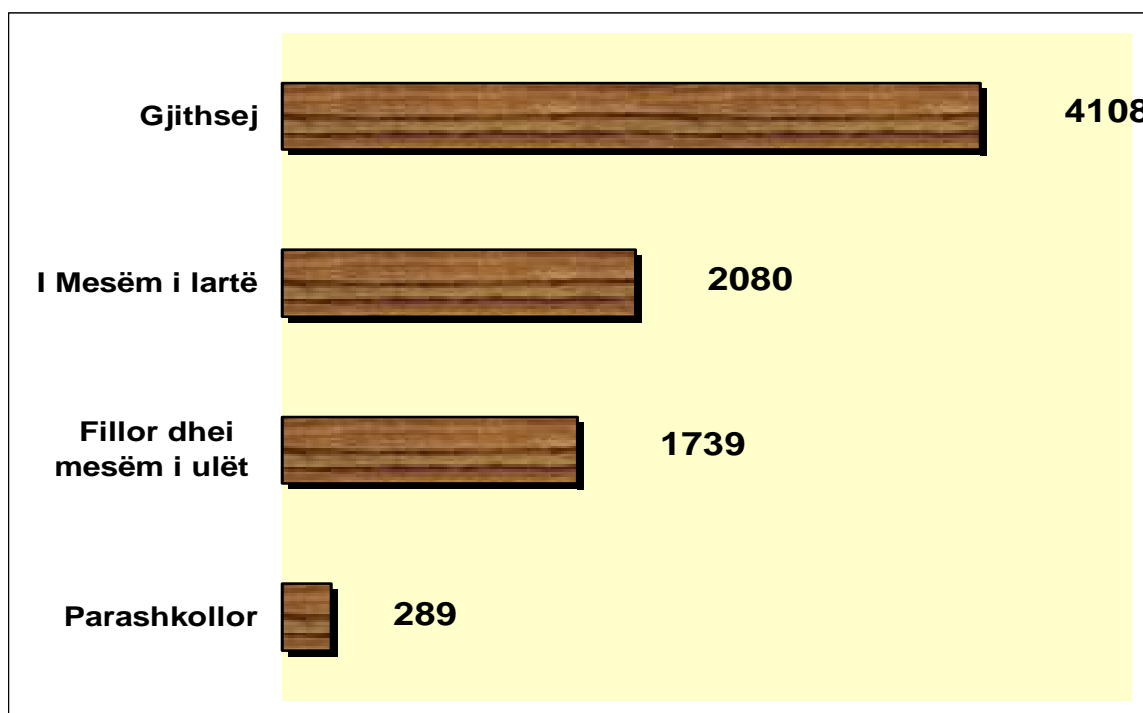
Niveli	Arsimi	Gjithsej	Femra	Meshkuj	Shpërndarja sipas gjinisë në %	
					Femra	Meshkuj
0	Parashkollor	24945	11897	13048	48%	52%
1+2	Fillor dhe i mesëm i ulët	294419	141872	152547	48%	52%
3	I Mesëm i lartë	109513	50290	59223	46%	54%
1+2	Fillor dhe i mesëm i ulët special	782	285	497	36%	64%
3	I Mesëm i lartë special	133	57	76	43%	57%
5+6	Universitar	49844	26358	23486	53%	47%
Gjithsej		479636	230759	248877	48%	52%



Numri i fëmijëve, nxënësve dhe studentëve në arsimin privat 2011/2012

Tab 4

Niveli	Arsimi	Gjithsej	Femra	Meshkuj	Shpërndarja sipas gjinisë në %	
					Femra	Meshkuj
0	Parashkollor	289	131	158	45%	55%
1+2	Fillor dhe i mesëm i ulët	1739	714	1025	41%	59%
3	I Mesëm i lartë	2080	920	1160	44%	56%
1+2	Fillor dhe i mesëm i ulët special	-	-	-	-	-
3	I Mesëm i lartë special	-	-	-	-	-
5+6	Universitar	-	-	-	-	-
Gj i t h s e j		4108	1765	2343	43%	57%



Numri i mësimdhënësve në të gjitha nivelet në arsimin publik dhe privat 2011/2012

Tab 5

Niveli	Mësimdhënësit	Gjithsej	Femra	Meshkuj	Shpërndarja sipas gjinisë në %	
					Femra	Meshkuj
0	Parashkollor	1333	1289	44	97%	3%
1+2	Fillor dhe i mesëm i ulët	17822	8376	9446	47%	53%
3	I Mesëm i lartë	6095	2237	3858	37%	63%
1+2	Fillor dhe i mesëm i ulët special	132	107	25	81%	19%
3	I Mesëm i lartë special	38	30	8	79%	21%
5+6	Universitar ¹	1132	310	822	27%	73%
Gjithsej		26552	12349	14203	47%	53%

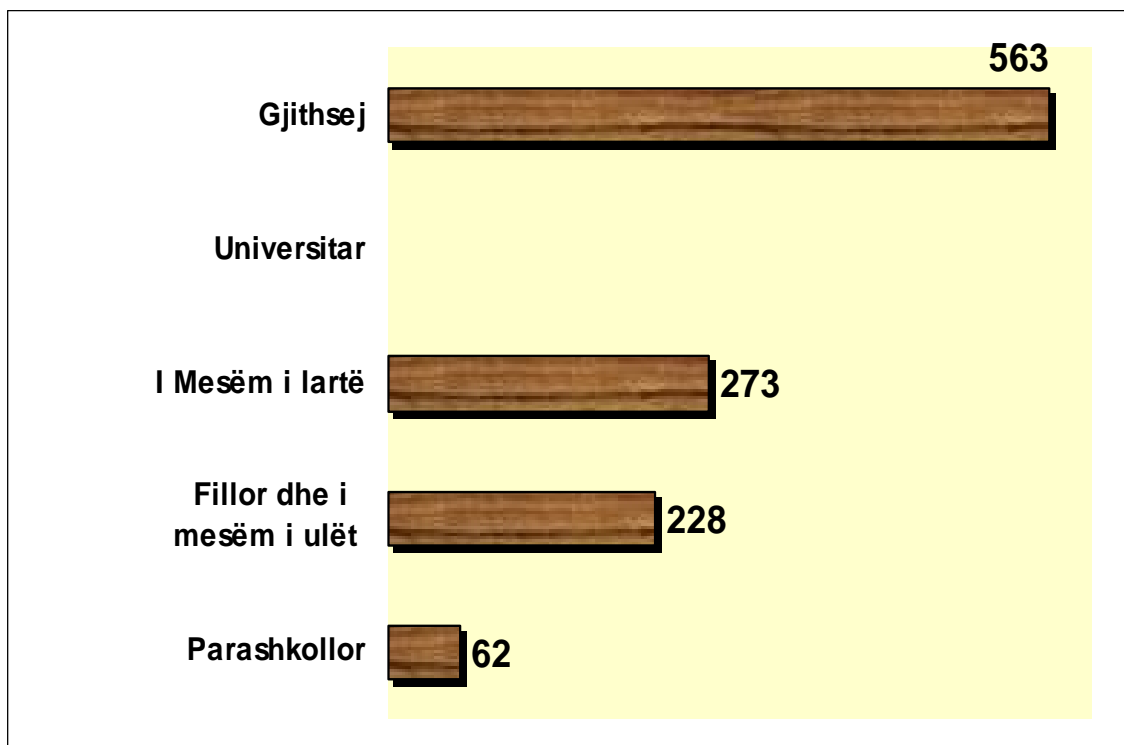


¹ Të dhënat për numrin e mësimdhënësve në Universitet janë të dhëna të vitit 2010/2011, vetëm për Universitetin e Prishtinës

Numri i mësimeve në të gjitha nivelet në arsimin privat 2011/2012

Tab 6

Niveli	Mësimdhënësit	Gjithsej	Femra	Meshkuj	Shpërndarja sipas gjinisë në %	
					Femra	Meshkuj
0	Parashkollor	62	60	2	97%	3%
1+2	Fillor dhe i mesëm i ulët	228	143	85	63%	37%
3	I Mesëm i lartë	273	116	157	42%	58%
1+2	Fillor dhe i mesëm i ulët special	-	-	-	-	-
3	I Mesëm i lartë special	-	-	-	-	-
5+6	Universitar	-	-	-	-	-
Gjithsej		563	319	244	57%	43%



Numri i fëmijëve, nxënësve dhe studentëve në % (arsimi publik dhe privat) 2011/2012

Tab 7

Niveli	A r s i m i	Gjithsej		Femra		Meshkuj		Shpërndarja sipas gjinisë në %	
		Nr nxënësve	%	Nr nxënësve	%	Nr nxënësve	%	Femra	Meshkuj
0	Parashkollor	24945	5%	11897	5%	13048	5,2%	48%	52%
1+2	Fillor dhe i mesëm i ulët	294419	61%	141872	61%	152547	61,3%	48%	52%
3	I Mesëm i lartë	109513	23%	50290	22%	59223	23,8%	46%	54%
1+2	Fillor dhe i mesëm i ulët special	782	0%	285	0,1%	497	0,2%	36%	64%
3	I Mesëm i lartë special	133	0%	57	0,02%	76	0,03%	43%	57%
5+6	Universitar	49844	10%	26358	11%	23486	9,4%	53%	47%
Gjithsej		479636	100%	230759	100%	248877	100%	48%	52%

Numri i fëmijëve, nxënësve dhe studentëve në % (arsimin privat) 2011/2012

Tab 8

Niveli	A r s i m i	Gjithsej		Femra		Meshkuj		Shpërndarja sipas gjinisë në %	
		Nr nxënësve	%	Nr nxënësve	%	Nr nxënësve	%	Femra	Meshkuj
0	Parashkollor	289	7,0%	131	7,4%	158	6,7%	45%	55%
1+2	Fillor dhe i mesëm i ulët	1739	42,3%	714	40,5%	1025	43,7%	41%	59%
3	I Mesëm i lartë	2080	50,6%	920	52,1%	1160	49,5%	44%	56%
1+2	Fillor dhe i mesëm i ulët special	-	-	-	-	-	-	-	-
3	I Mesëm i lartë special	-	-	-	-	-	-	-	-
5+6	Universitar	-	-	-	-	-	-	-	-
Gjithsej		4108	100%	1765	100%	2343	100%	43%	57%

Numri i mësimdhënësve sipas niveleve në % (arsimi publik dhe privat) 2011/2012

Tab 9

Niveli	Mësimdhënësit	Gjithsej		Femra		Meshkuj		Shpërndarja sipas gjinisë në %	
		Nr mësimdhënësve	%	Nr mësimdhënësve	%	Nr mësimdhënësve	%	Femra	Meshkuj
0	Parashkollor	1333	5,02%	1289	10,4%	44	0,3%	96,7%	3,3%
1+2	Fillor dhe i ulët i mesëm	17822	67,1%	8376	67,8%	9446	66,5%	47,0%	53,0%
3	I Mesëm i lartë	6095	23,0%	2237	18,1%	3858	27,2%	36,7%	63,3%
1+2	Fillor dhe i mesëm i ulët special	132	0,5%	107	0,87%	25	0,2%	81,1%	18,9%
3	I Mesëm i lartë special	38	0,14%	30	0,24%	8	0,1%	78,9%	21,1%
5+6	Universitar	1132	4,3%	310	2,5%	822	5,8%	27,4%	72,6%
Gjithsej		26552	100%	12349	100%	14203	100%	47%	53%

Numri i mësimdhënësve sipas niveleve në % (arsimi privat) 2011/2012

Tab 10

Niveli	Mësimdhënësit	Gjithsej		Femra		Meshkuj		Shpërndarja sipas gjinisë në %	
		Nr mësimdhënësve	%	Nr mësimdhënësve	%	Nr mësimdhënësve	%	Femra	Meshkuj
0	Parashkollor	62	11,0%	60	18,8%	2	0,8%	96,8%	3,2%
1+2	Fillor dhe i ulët i mesëm	228	40,5%	143	44,8%	85	34,8%	62,7%	37,3%
3	I Mesëm i lartë	273	48,5%	116	36,4%	157	64,3%	42,5%	57,5%
1+2	Fillor dhe i mesëm i ulët special	-	-	-	-	-	-	-	-
3	I Mesëm i lartë special	-	-	-	-	-	-	-	-
5+6	Universitar	-	-	-	-	-	-	-	-
Gjithsej		563	100%	319	100%	244	100%	57%	43%

Shpenzimet për edukim sipas të dhënave të Anketës së buxhetit të ekonomive familjare të vitit 2011
Tab 11

Item	Përshkrimi	Shpenzimet e ekonomive familjare për edukim sipas ABEF-it në milion €	%
387	Trajnim me kompjuter	421.166	1,1
388	Trajnime në gjuhë të huaja	3.830.735	10,1
389	Arsim parashkollor dhe fillor (klasa 1-5)	1.497.421	3,9
390	Arsim i ulët i mesëm (klasa 6-9)	3.053.847	8,0
391	Arsim i mesëm i lartë (klasa 10-13)	1.490.884	3,9
392	Arsim universitar (tercial)	6.884.415	18,1
393	Arsim i pa definuar sipas niveleve	162.735	0,43
394	Transporti për shkollim	6.260.051	16,5
395	Libra dhe paisje shkollore	3.679.769	9,7
396	Ushqim në shkollë	4.077.958	10,7
397	Vendosja-strehimi gjatë shkollimit	2.887.172	7,6
398	Ekskursione shkollore	2.989.167	7,9
Total		701.496	1,8

Burimi: Departamenti i Statistikave Sociale, ABEF

Niveli i Arsimit 2009. Përqindja e personave të moshës 25-64 vjet.**Tab 12**

sipas arsimit (15-64)		Meshkuj	Femra	Gjithsej
I mesëm i ultë	%	28.9	62.3	46.1
I mesëm i lartë	%	54.9	29.1	41.6
I lartë	%	16.2	8.6	12.3

Burimi: Departamenti i Statistikave Sociale, LFS

Shënim:

I mesëm i ultë: pa shkollë, 1-4 klasë të shkollës fillore, 5-7 klasë të shkollës fillore, shkolla fillore dhe e mesme e ulët (e kompletuar)

I mesëm i lartë: shkolla e mesme e lartë

I lartë: shkolla e lartë, universitet, akademi, magjistër dhe doktor shkence.

Shpenzimet e realizuara në 2009 sipas nënsektorëve në sektorin e Arsimit**Tab 13**

Nënsektori	Rrjedhëse	Kapitale	Gjithsej	%Gjithsej
Arsimi Parafillor	5361	0	5361	3,0%
Arsimi Fillor dhe i mesëm i ulët	78606	18610	97216	53,7%
Arsimi i Mesëm i lartë	11874	2268	14142	7,8%
Arsimi dhe Aftësimi Profesional	11874	1493	13367	7,4%
Arsimi i lartë Universitar	21304	18269	39573	21,8%
Të pa realizuara	5776	210	5986	3,3%
Shpenzimet e Administratës Qëndrore	3674	1864	5538	3,1%
Gjithsej	138469	42714	181183	100%

Burimi: MASHT

Numri i edukatorëve, numri i fëmijëve në arsimin parashkollor për vitet shkollore 2008-2009, 2009-2010, 2010-2011, 2011-2012

Tab 14

Viti shkollos	Çerdhe	Parashkollor	Numri i edukatorëve		Numri i fëmijëve		Numri i fëmijëve për një edukatorë
			Gjithsej	Femra	Gjithsej	Femra	
2008-2009	46	514	1168	1125	23826	11365	20
2009-2010	46	544	1220	1179	24033	1158	20
2010-2011	52	593	1303	1256	24655	11709	19
2011-2012	50	562	1333	1289	24945	11897	19

Shkollat, paralelet, nxënës dhe mësimdhënësit në arsimin fillor dhe arsimi i mesëm i ulët për vitet shkollore 2008-2009, 2009-2010, 2010-2011, 2011-2012

Tab 15

Viti shkollos	Shkolla	Paralele	Nxënës		Mësimdhënësit		Numri i nxënësve për një arsimtar
			Gjithsej	Femra	Gjithsej	Femra	
2008-2009	972	13374	319154	153081	17231	7447	18
2009-2010	984	12926	306299	146873	17227	7653	18
2010-2011	1030	13192	302253	145675	17856	8150	17
2011-2012	1029	13172	294419	141872	17822	8376	17

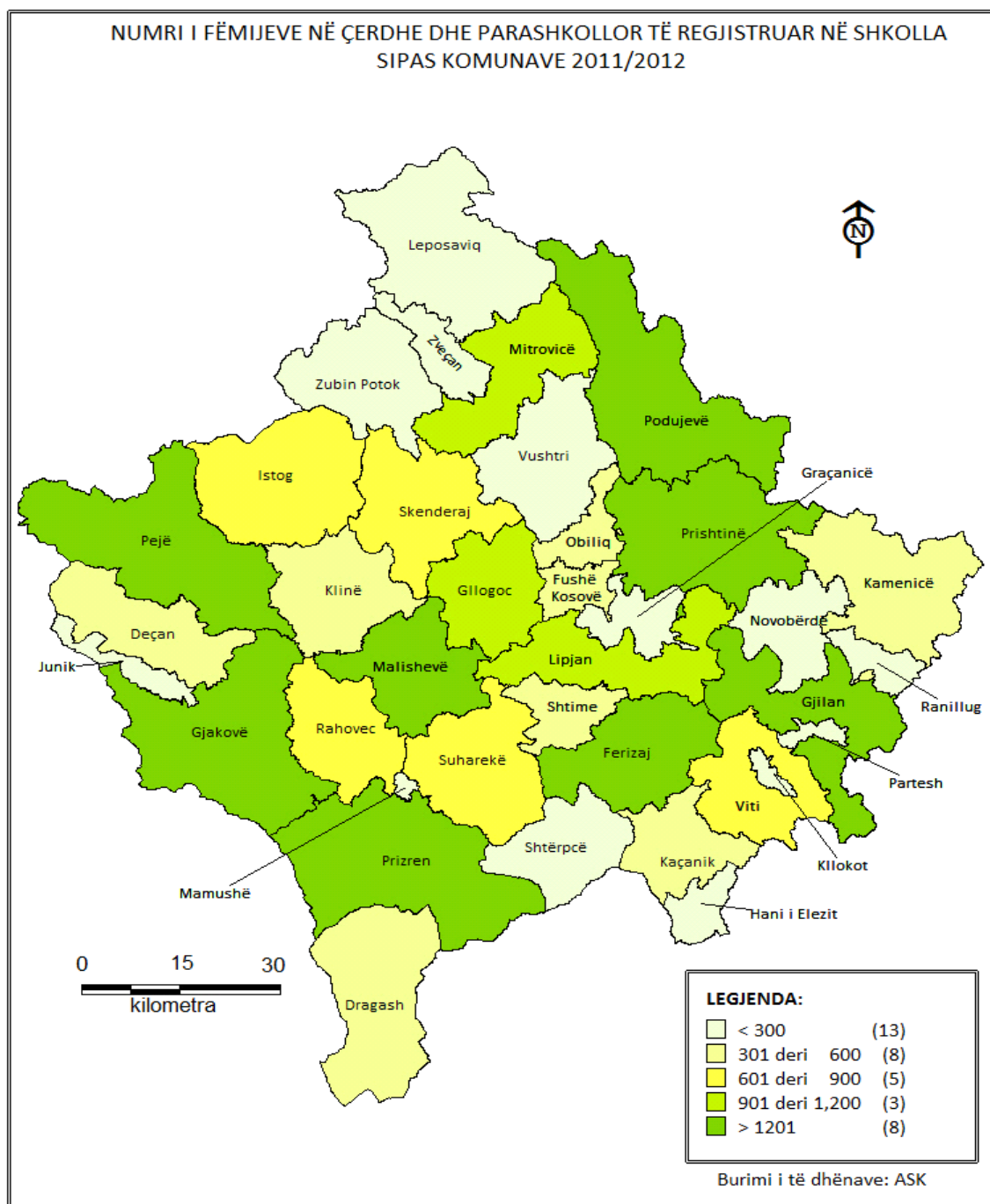
Shkollat, paralelet, nxënës dhe mësimdhënësit në arsimin e mesëm të lartë për vitet shkollore 2008-2009, 2009-2010, 2010-2011, 2011-2012

Tab 16

Viti shkollos	Shkolla	Paralele	Nxënës		Mësimdhënësit		Numri i nxënësve për një arsimtar
			Gjithsej	Femra	Gjithsej	Femra	
2008-2009	121	3130	96765	43327	5157	1717	19
2009-2010	125	3308	104806	47242	5519	1923	19
2010-2011	137	3483	108503	49788	5957	2134	18
2011-2012	142	3874	109513	50290	6095	2237	18

K A P I T U L L I I I

Niveli 0- Arsimi Parashkollor



Numri i fëmijëve të regjistruar sipas grupeve në çerdhe dhe parashkollor 2011/2012

Tab 17

Niveli 0

Komuna	Arsimi parashkollor		F ë m i j ë t										Gjithsej	Femra
			Grupi I		Grupi II		Grupi III		Grupi IV		Grupi përzier			
	Çerdhe	Parashkollor	Gjithsej	Femra	Gjithsej	Femra	Gjithsej	Femra	Gjithsej	Femra	Gjithsej	Femra		
Deçan	-	20	347	167	41	20	17	9	18	9	60	29	483	234
Gjakovë	3	28	588	276	189	82	175	80	299	141	18	8	1269	587
Glllogoc	3	27	673	317	131	52	91	44	86	35	-	-	981	448
Gjilan	3	20	458	210	380	179	243	126	162	79	324	155	1567	749
Dragash	-	15	203	98	79	29	24	11	-	-	-	-	306	138
Istog	5	14	525	223	69	25	-	-	-	-	34	11	628	259
Kaçanik	1	15	345	160	87	47	50	30	50	22	26	9	558	268
Klinë	2	13	363	174	76	31	53	32	-	-	20	10	512	247
Fushë Kosovë	1	4	151	66	49	27	30	17	59	29	32	15	321	154
Kamenicë	4	18	184	88	42	18	95	51	85	40	-	-	406	197
Mitrovicë	1	13	521	253	382	179	81	34	53	21	-	-	1037	487
Leposaviq	:	:	:	:	:	:	:	:	:	:	:	:	:	:
Lipjan	1	33	648	337	256	113	48	24	34	16	49	22	1035	512
Novobërdë	-	6	45	20	23	11	-	-	-	-	-	-	68	31
Obiliq	1	14	214	114	70	28	62	37	30	13	-	-	376	192
Rahovec	2	21	559	247	265	134	17	9	-	-	-	-	841	390
Pejë	5	28	1052	506	325	163	120	56	45	17	-	-	1542	742
Podujevë	1	32	869	433	199	93	90	42	64	30	-	-	1222	598
Prishtinë	7	30	1114	540	1003	496	704	351	700	324	363	165	3884	1876
Prizren	1	27	677	309	416	179	112	58	64	30	35	16	1304	592
Skenderaj	1	21	587	283	90	47	41	18	23	10	-	-	741	358
Shtime	-	13	299	148	88	43	40	18	-	-	-	-	427	209
Shtërpçë	-	3	47	24	-	-	-	-	-	-	-	-	47	24
Suharekë	1	23	644	325	152	78	46	19	4	2	-	-	846	424
Ferizaj	-	39	1161	538	297	148	222	112	169	88	-	-	1849	886
Viti	1	21	519	274	168	89	30	17	-	-	-	-	717	380
Vushtrri	1	1	120	56	47	19	19	6	-	-	-	-	186	81
Z.Potoku	-	1	13	5	-	-	-	-	-	-	-	-	13	5
Zveçan	:	:	:	:	:	:	:	:	:	:	:	:	:	:
Malishevë	-	39	890	427	293	135	18	8	11	6	24	11	1236	587
Junik	-	2	51	24	29	13	-	-	-	-	-	-	80	37
Mamushë	-	-	-	-	-	-	-	-	-	-	-	-	-	-
Hani i Elezit	-	3	75	31	36	16	23	11	-	-	-	-	134	58
Graçanicë	-	1	25	10	11	6	-	-	-	-	-	-	36	16
Ranillug	4	13	210	100	-	-	-	-	-	-	-	-	210	100
Partesh	1	-	17	7	18	8	-	-	-	-	-	-	35	15
Klllokot	-	4	48	16	-	-	-	-	-	-	-	-	48	16
Gjithsej	50	562	14242	6806	5311	2508	2451	1220	1956	912	985	451	24945	11897

Mosha e fëmijëve në çerdhe dhe parashkollor 2011/2012**Tab 18****Niveli 0**

Komuna	Arsimi parashkollor		M o s h a										Gjithsej	
			Deri 1 vjeç		2 vjeç		3 vjeç		4 vjeç		5-6 vjeç			
	Çerdhe	Parashkollor	Gjithsej	Femra	Gjithsej	Femra	Gjithsej	Femra	Gjithsej	Femra	Gjithsej	Femra	Gjithsej	Femra
Deçan	-	20	-	-	-	-	-	-	20	11	463	223	483	234
Gjakovë	3	28	64	31	57	26	49	21	130	55	969	454	1269	587
Glllogoc	3	27	13	9	11	6	18	7	105	44	834	382	981	448
Gjilan	3	20	44	16	42	15	62	26	75	37	1344	655	1567	749
Dragash	-	15	-	-	-	-	-	-	7	3	299	135	306	138
Istog	5	14	26	8	41	16	53	29	68	28	440	178	628	259
Kaçanik	1	15	5	1	3	-	6	4	25	8	519	255	558	268
Klinë	2	13	7	4	9	1	20	8	28	15	448	219	512	247
Fushë Kosovë	1	4	30	19	34	16	30	17	59	29	168	73	321	154
Kamenicë	4	18	2	1	5	1	11	7	15	7	373	181	406	197
Mitrovicë	1	13	12	5	32	14	56	25	72	31	865	412	1037	487
Leposaviq	:	:	:	:	:	:	:	:	:	:	:	:	:	:
Lipjan	1	33	-	-	20	12	23	11	37	17	955	472	1035	512
Novobërdë	-	6	-	-	-	-	-	-	18	8	50	23	68	31
Obiliq	1	14	15	8	10	6	25	17	30	13	296	148	376	192
Rahovec	2	21	1	-	12	4	7	6	36	20	785	360	841	390
Pejë	5	28	35	14	55	28	92	43	139	62	1221	595	1542	742
Podujevë	1	32	-	-	10	6	8	4	28	14	1176	574	1222	598
Prishtinë	7	30	235	124	312	154	456	219	466	197	2415	1182	3884	1876
Prizren	1	27	1	-	9	3	47	20	160	68	1087	501	1304	592
Skenderaj	1	21	-	-	17	11	17	7	31	14	676	326	741	358
Shtime	-	13	-	-	-	-	-	-	2	1	425	208	427	209
Shtërpçë	-	3	-	-	-	-	-	-	-	-	47	24	47	24
Suharekë	1	23	4	1	8	2	9	4	14	8	811	409	846	424
Ferizaj	-	39	20	12	12	6	57	31	41	21	1719	816	1849	886
Viti	1	21	1	-	7	4	6	3	15	9	688	364	717	380
Vushtrri	1	1	11	7	47	19	22	11	22	10	84	34	186	81
Z.Potoku	-	1	-	-	-	-	-	-	-	-	13	5	13	5
Zveçan	:	:	:	:	:	:	:	:	:	:	:	:	:	:
Malishevë	-	39	-	-	-	-	2	1	64	31	1170	555	1236	587
Junik	-	2	-	-	-	-	-	-	-	-	80	37	80	37
Mamushë	-	-	-	-	-	-	-	-	-	-	-	-	-	-
Hani i Elezit	-	3	-	-	-	-	-	-	-	-	134	58	134	58
Graçanicë	-	1	-	-	3	-	5	2	7	2	21	12	36	16
Ranillug	4	13	-	-	-	-	32	11	75	36	103	53	210	100
Partesh	1	-	-	-	-	-	-	-	-	-	35	15	35	15
Kllkot	-	4	-	-	-	-	-	-	-	-	48	16	48	16
Gjithsej	50	562	526	260	756	350	1113	534	1789	799	20761	9954	24945	11897

24,945 fëmijë janë regjistruar në edukimin parashkollor me 83% (20,761) të numrit të përgjithshëm të grupmoshës 5-6 vjeçare. Kjo është një rritje prej 1% në krahasim me regjistrimin në edukimin parashkollor të vitit të kaluar shkollor. Është me rëndësi të theksohet se proporcioni gjinor është rreth 48% femra në nivel kombëtar, dhe se ka një proporcion me të ulët të regjistrimit të femrave si në komunën e Kllkotit, Istogut dhe Dragashit me 33%, 41% dhe 45%.

Numri i fëmijëve në çerdhe dhe parashkollor sipas përkatësisë etnike 2011/2012

Tab 19

Niveli 0

Komuna	F ë m i j ë t														Gjithsej	Femra
	Shqiptar	Femra	Serb	Femra	Boshnjak	Femra	Turq	Femra	Rom	Ashkali	Egjiptian	Femra	Të tjerë	Femra		
Deçan	477	230	-	-	-	-	-	-	6	4	-	-	-	-	483	234
Gjakovë	1149	527	-	-	-	-	-	-	120	60	-	-	-	-	1269	587
Glllogoc	981	448	-	-	-	-	-	-	-	-	-	-	-	-	981	448
Gjilan	1557	743	6	3	-	-	4	3	-	-	-	-	-	-	1567	749
Dragash	269	118	-	-	37	20	-	-	-	-	-	-	-	-	306	138
Istog	608	253	-	-	-	-	-	-	20	6	-	-	-	-	628	259
Kaçanik	557	267	-	-	-	-	-	-	1	1	-	-	-	-	558	268
Klinë	503	244	-	-	-	-	-	-	9	3	-	-	-	-	512	247
Fushë Kosovë	319	153	-	-	-	-	1	1	1	-	-	-	-	-	321	154
Kamenicë	393	191	13	6	-	-	-	-	-	-	-	-	-	-	406	197
Mitrovicë	1015	477	-	-	9	6	8	3	5	1	-	-	-	-	1037	487
Leposaviq	:	:	:	:	:	:	:	:	:	:	:	:	:	:	:	:
Lipjan	1013	497	-	-	-	-	-	-	22	15	-	-	-	-	1035	512
Novobërdë	25	13	43	18	-	-	-	-	-	-	-	-	-	-	68	31
Obiliq	363	186	-	-	-	-	-	-	9	5	4	1	-	-	376	192
Rahovec	823	380	-	-	-	-	-	-	18	10	-	-	-	-	841	390
Pejë	1467	701	-	-	38	20	1	1	36	20	-	-	-	-	1542	742
Podujevë	1222	598	-	-	-	-	-	-	-	-	-	-	-	-	1222	598
Prishtinë	3773	1812	-	-	4	1	40	26	-	-	67	37	-	-	3884	1876
Prizren	1065	477	-	-	125	68	86	35	26	11	2	1	-	-	1304	592
Skenderaj	741	358	-	-	-	-	-	-	-	-	-	-	-	-	741	358
Shtime	420	206	-	-	-	-	-	-	7	3	-	-	-	-	427	209
Shtërpçë	47	24	-	-	-	-	-	-	-	-	-	-	-	-	47	24
Suharekë	839	419	-	-	-	-	-	-	7	5	-	-	-	-	846	424
Ferizaj	1806	864	-	-	-	-	-	-	43	22	-	-	-	-	1849	886
Viti	717	380	-	-	-	-	-	-	-	-	-	-	-	-	717	380
Vushtrri	186	81	-	-	-	-	-	-	-	-	-	-	-	-	186	81
Z.Potoku	13	5	-	-	-	-	-	-	-	-	-	-	-	-	13	5
Zveçan	:	:	:	:	:	:	:	:	:	:	:	:	:	:	:	:
Malishevë	1234	586	-	-	-	-	-	-	2	1	-	-	-	-	1236	587
Junik	78	35	-	-	-	-	-	-	2	2	-	-	-	-	80	37
Mamushë	-	-	-	-	-	-	-	-	-	-	-	-	-	-	-	-
Hani i Elezit	134	58	-	-	-	-	-	-	-	-	-	-	-	-	134	58
Graçanicë	25	10	-	-	-	-	11	6	-	-	-	-	-	-	36	16
Ranillug	-	-	199	95	-	-	-	-	11	5	-	-	-	-	210	100
Partesh	-	-	35	15	-	-	-	-	-	-	-	-	-	-	35	15
Klllokot	11	4	37	12	-	-	-	-	-	-	-	-	-	-	48	16
Gjithsej	23830	11345	333	149	213	115	151	75	345	174	73	39			24945	11897

Gjersa shumica e fëmijëve në edukimin parashkollor janë shqiptar (96%), vetëm 1.3% janë nga etniteti romë, ashkali dhe egjiptas¹.

¹Të dhënat janë të pakompletuara (mungojnë informacionet për shkollat serbe në Leposaviq, Zubin Potok dhe Zveçan) si dhe disa shkolla tjera në sistemin serb paralel të arsimit.

Numri i fëmijëve të regjistruar për herë të parë në çerdhe dhe parashkollor sipas moshës 2011/2012
Tab 20**Niveli 0**

Komunat	Arsimi parashkollor		Moshë											
			Deri 1 vjeç		2 vjeç		3 vjeç		4 vjeç		5-6 vjeç		Gjithsej	
	Çerdhe	Parashkollor	Gjithsej	Femra	Gjithsej	Femra	Gjithsej	Femra	Gjithsej	Femra	Gjithsej	Femra	Gjithsej	Femra
Deçan	-	20	-	-	-	-	-	-	20	11	446	215	466	226
Gjakovë	3	28	45	22	29	11	34	14	59	23	707	336	874	406
Glllogoc	3	27	6	3	4	3	2	1	85	43	793	366	890	416
Gjilan	3	20	44	16	14	5	18	9	15	10	1174	569	1265	609
Dragash	-	15	-	-	-	-	-	-	7	3	299	135	306	138
Istog	5	14	18	7	20	8	11	6	13	3	397	165	459	189
Kaçanik	1	15	5	1	3	-	6	4	25	8	519	255	558	268
Klinë	2	13	4	2	2	-	8	5	11	5	438	218	463	230
Fushë Kosovë	1	4	25	10	11	7	6	4	8	6	137	58	187	85
Kamenicë	4	18	2	1	-	-	-	-	3	1	357	174	362	176
Mitrovicë	1	13	-	-	-	-	-	-	8	4	750	357	758	361
Leposaviq	:	:	:	:	:	:	:	:	:	:	:	:	:	:
Lipjan	1	33	-	-	-	-	-	-	6	3	729	366	735	369
Novobërdë	-	6	-	-	-	-	-	-	18	8	50	23	68	31
Obiliq	1	14	26	16	-	-	-	-	-	-	270	133	296	149
Rahovec	2	21	-	-	-	-	-	-	16	9	724	336	740	345
Pejë	5	28	10	7	24	12	34	16	39	20	1136	550	1243	605
Podujevë	1	32	-	-	4	2	1	-	7	3	1089	533	1101	538
Prishtinë	7	30	217	115	59	24	67	16	69	15	1727	841	2139	1011
Prizren	1	27	1	-	9	3	47	20	124	57	1060	492	1241	572
Skenderaj	1	21	-	-	11	8	12	4	10	6	613	297	646	315
Shtime	-	13	-	-	-	-	-	-	2	1	375	179	377	180
Shtërpçë	-	3	-	-	-	-	-	-	-	-	47	24	47	24
Suharekë	1	23	4	1	2	-	2	-	1	-	789	404	798	405
Ferizaj	-	39	20	12	2	1	23	15	8	5	1543	735	1596	768
Viti	1	21	1	-	1	1	2	-	1	-	682	361	687	362
Vushtrri	1	1	11	7	19	8	8	4	5	1	36	15	79	35
Z.Potoku	-	1	-	-	-	-	-	-	-	-	13	5	13	5
Zveçan	:	:	:	:	:	:	:	:	:	:	:	:	:	:
Malishevë	-	39	-	-	-	-	2	1	64	31	1159	549	1225	581
Junik	-	2	-	-	-	-	-	-	-	-	80	37	80	37
Mamushë	-	-	-	-	-	-	-	-	-	-	-	-	-	-
Hani i Elezit	-	3	-	-	-	-	-	-	-	-	134	58	134	58
Graçanicë	-	1	-	-	3	-	2	1	3	1	12	9	20	11
Ranillug	4	13	-	-	-	-	32	11	75	36	103	53	210	100
Partesh	1	-	-	-	-	-	-	-	-	-	35	15	35	15
Klllokot	-	4	-	-	-	-	-	-	-	-	48	16	48	16
Gjithsej	50	562	439	220	217	93	317	131	702	313	18471	8879	20146	9636

81% e fëmijëve (20,146) të përfshirë në vitin shkollor 2011/2012 janë regjistruar për herë të parë në parashkollor. 92% e fëmijëve të regjistruar për herë të parë ishin të grupmoshës 5-6 vjeçare.

Edukatorët dhe numri i fëmijëve për edukatorë në çerdhe dhe parashkollor 2011/2012**Tab 21****Niveli 0**

Komuna	Arsimi parashkollor		Numri i edukatorëve		Numri i fëmijëve		Numri i fëmijëve për një edukatorë
	Çerdhe	Parashko-llor	Gjithsej	Femra	Gjithsej	Femra	
Deçan	-	20	23	19	483	234	21
Gjakovë	3	28	82	82	1269	587	15
Glllogoc	3	27	54	51	981	448	18
Gjilan	3	20	86	86	1567	749	18
Dragash	-	15	18	17	306	138	17
Istog	5	14	31	31	628	259	20
Kaçanik	1	15	24	24	558	268	23
Klinë	2	13	21	17	512	247	24
Fushë Kosovë	1	4	23	22	321	154	14
Kamenicë	4	18	37	37	406	197	11
Mitrovicë	1	13	51	50	1037	487	20
Leposaviq	:	:	:	:	:	:	:
Lipjan	1	33	53	52	1035	512	20
Novobërdë	-	6	8	8	68	31	9
Obiliq	1	14	24	21	376	192	16
Rahovec	2	21	30	29	841	390	28
Pejë	5	28	91	90	1542	742	17
Podujevë	1	32	51	48	1222	598	24
Prishtinë	7	30	264	261	3884	1876	15
Prizren	1	27	63	57	1304	592	21
Skenderaj	1	21	30	23	741	358	25
Shtime	-	13	18	18	427	209	24
Shtërpçë	-	3	3	3	47	24	16
Suharekë	1	23	31	28	846	424	27
Ferizaj	-	39	87	87	1849	886	21
Viti	1	21	35	35	717	380	20
Vushtrri	1	1	17	17	186	81	11
Z.Potoku	-	1	1	1	13	5	13
Zveçan	:	:	:	:	:	:	:
Malishevë	-	39	42	41	1236	587	29
Junik	-	2	2	1	80	37	40
Mamushë	-	-	-	-	-	-	-
Hani i Elezit	-	3	5	5	134	58	27
Graçanicë	-	1	3	3	36	16	12
Ranillug	4	13	19	19	210	100	11
Partesh	1	-	2	2	35	15	18
Kllokot	-	4	4	4	48	16	12
Gjithsej	50	562	1333	1289	24945	11897	19

Përderisa mesatarisht janë 19 fëmijë për një edukator në nivelin e edukimit parashkollor, ky proporcion është më i lartë në komunën e Junikut me 40 fëmijë për një edukator, dhe më e ulëta në komunën e Novobërdës me 9 fëmijë për një edukator.

Edukatorët në çerdhe dhe parashkollor sipas kualifikimit 2011/2012

Tab 22

Niveli 0

Komuna	E d u k a t o r ë											
	Gjithsej	Femra	M e a r s i m						Me orar të plotë		Me orar të shkurtuar	
			Universitar		Të lartë		Të mesëm		Gjithsej	Femra	Gjithsej	Femra
			Gjithsej	Femra	Gjithsej	Femra	Gjithsej	Femra				
Deçan	23	19	11	8	11	10	1	1	23	19	-	-
Gjakovë	82	82	9	9	41	41	32	32	79	79	3	3
Glllogoc	54	51	19	18	20	19	15	14	54	51	-	-
Gjilan	86	86	15	15	67	67	4	4	86	86	-	-
Dragash	18	17	2	2	2	2	14	13	17	16	1	1
Istog	31	31	11	11	13	13	7	7	31	31	-	-
Kaçanik	24	24	6	6	17	17	1	1	24	24	-	-
Klinë	21	17	10	8	7	7	4	2	20	16	1	1
Fushë Kosovë	23	22	5	4	3	3	15	15	23	22	-	-
Kamenicë	37	37	8	8	26	26	3	3	37	37	-	-
Mitrovicë	51	50	11	10	21	21	19	19	51	50	-	-
Leposaviq	:	:	:	:	:	:	:	:	:	:	:	:
Lipjan	53	52	16	16	24	23	13	13	53	52	-	-
Novobërdë	8	8	3	3	5	5	-	-	8	8	-	-
Obiliq	24	21	10	8	9	9	5	4	22	19	2	2
Rahovec	30	29	15	14	13	13	2	2	30	29	-	-
Pejë	91	90	32	32	33	32	26	26	91	90	-	-
Podujevë	51	48	27	27	17	16	7	5	51	48	-	-
Prishtinë	264	261	82	80	92	91	90	90	261	260	3	1
Prizren	63	57	18	16	33	33	12	8	57	53	6	4
Skenderaj	30	23	13	9	11	9	6	5	30	23	-	-
Shtime	18	18	6	6	12	12	-	-	18	18	-	-
Shtërpçë	3	3	2	2	1	1	-	-	3	3	-	-
Suharekë	31	28	13	11	15	15	3	2	31	28	-	-
Ferizaj	87	87	23	23	50	50	14	14	87	87	-	-
Viti	35	35	10	10	21	21	4	4	35	35	-	-
Vushtrri	17	17	1	1	13	13	3	3	17	17	-	-
Z.Potoku	1	1	1	1	-	-	-	-	1	1	-	-
Zveçan	:	:	:	:	:	:	:	:	:	:	:	:
Malishevë	42	41	13	13	15	14	14	14	42	41	-	-
Junik	2	1	-	-	2	1	-	-	2	1	-	-
Mamushë	-	-	-	-	-	-	-	-	-	-	-	-
Hani i Elezit	5	5	1	1	4	4	-	-	5	5	-	-
Graçanicë	3	3	1	1	2	2	-	-	3	3	-	-
Ranillug	19	19	5	5	12	12	2	2	19	19	-	-
Partesh	2	2	2	2	-	-	-	-	2	2	-	-
Klllokot	4	4	3	3	1	1	-	-	4	4	-	-
Gjithsej	1333	1289	404	383	613	603	316	303	1317	1277	16	12

Është me rëndësi të përmendet se 30% e edukatorëve që punojnë në edukimin parashkollor e kanë të kryer universitetin, ndërsa më pak se një e treta (23%) e kanë të kryer shkollën e mesme. Vetëm 1% e këtyre edukatorëve punojnë me orar jo të plotë, dhe se gjinia femërore e përbën 97% të fuqisë punëtore në edukimin parashkollor.

Edukatorët në çerdhe dhe parashkollor sipas përkatësisë etnike 2011/2012**Tab 23****Niveli 0**

Komuna	E d u k a t o r ë t													Gjithsej	Femra
	Shqiptar	Femra	Serb	Femra	Boshnjak	Femra	Turq	Femra	Rom	Ashkali	Egjiptian	Femra	Të tjerë	Femra	
Deçan	23	19	-	-	-	-	-	-	-	-	-	-	-	23	19
Gjakovë	82	82	-	-	-	-	-	-	-	-	-	-	-	82	82
Glllogoc	54	51	-	-	-	-	-	-	-	-	-	-	-	54	51
Gjilan	84	84	1	1	-	-	1	1	-	-	-	-	-	86	86
Dragash	14	14	-	-	4	3	-	-	-	-	-	-	-	18	17
Istog	31	31	-	-	-	-	-	-	-	-	-	-	-	31	31
Kaçanik	24	24	-	-	-	-	-	-	-	-	-	-	-	24	24
Klinë	21	17	-	-	-	-	-	-	-	-	-	-	-	21	17
Fushë Kosovë	23	22	-	-	-	-	-	-	-	-	-	-	-	23	22
Kamenicë	34	34	3	3	-	-	-	-	-	-	-	-	-	37	37
Mitrovicë	49	48	-	-	-	-	2	2	-	-	-	-	-	51	50
Leposaviq	:	:	:	:	:	:	:	:	:	:	:	:	:	:	:
Lipjan	53	52	-	-	-	-	-	-	-	-	-	-	-	53	52
Novobërdë	2	2	6	6	-	-	-	-	-	-	-	-	-	8	8
Obiliq	22	19	1	1	1	1	-	-	-	-	-	-	-	24	21
Rahovec	30	29	-	-	-	-	-	-	-	-	-	-	-	30	29
Pejë	89	88	-	-	2	2	-	-	-	-	-	-	-	91	90
Podujevë	51	48	-	-	-	-	-	-	-	-	-	-	-	51	48
Prishtinë	253	250	-	-	4	4	3	3	-	-	-	4	4	264	261
Prizren	51	48	-	-	6	3	6	6	-	-	-	-	-	63	57
Skenderaj	30	23	-	-	-	-	-	-	-	-	-	-	-	30	23
Shtime	18	18	-	-	-	-	-	-	-	-	-	-	-	18	18
Shtërpçë	3	3	-	-	-	-	-	-	-	-	-	-	-	3	3
Suharekë	31	28	-	-	-	-	-	-	-	-	-	-	-	31	28
Ferizaj	87	87	-	-	-	-	-	-	-	-	-	-	-	87	87
Viti	35	35	-	-	-	-	-	-	-	-	-	-	-	35	35
Vushtrri	17	17	-	-	-	-	-	-	-	-	-	-	-	17	17
Z.Potoku	1	1	-	-	-	-	-	-	-	-	-	-	-	1	1
Zveçan	:	:	:	:	:	:	:	:	:	:	:	:	:	:	:
Malishevë	42	41	-	-	-	-	-	-	-	-	-	-	-	42	41
Junik	2	1	-	-	-	-	-	-	-	-	-	-	-	2	1
Mamushë	-	-	-	-	-	-	-	-	-	-	-	-	-	-	-
Hani i Elezit	5	5	-	-	-	-	-	-	-	-	-	-	-	5	5
Graçanicë	3	3	-	-	-	-	-	-	-	-	-	-	-	3	3
Ranillug	-	-	19	19	-	-	-	-	-	-	-	-	-	19	19
Partesh	-	-	2	2	-	-	-	-	-	-	-	-	-	2	2
Kllokot	1	1	3	3	-	-	-	-	-	-	-	-	-	4	4
Gjithsej	1265	1225	35	35	17	13	12	12	-	-	-	4	4	1333	1289

Përderisa 95% të edukatorëve parashkollor janë të etnisë shqiptare, në anën tjetër nuk është raportuar ndonjë edukator nga bashkësitë rome, ashkali dhe egjiptas.

Numri i Çerdheve dhe Parashkollloreve Urban dhe Rural, Numri i fëmijëve dhe numri i Edukatorëve 2011/2012

Tab 24

Niveli 0

Komunitat	Urban				Rural			
	Çerdhe dhe arsim parashkollor		Nr.i fëmijëve ne Arsimin parafillor Urban		Çerdhe dhe arsim parashkollor		Nr.i fëmijëve në Arsim parafillor Rural	
	Çerdhe	Parashkollor			Çerdhe	Parashkollor		
			Gjithsej	Femra			Gjithsej	Femra
Deçan	-	1	79	41	-	19	404	193
Gjakovë	3	7	817	374	-	21	452	213
Glllogoc	2	1	255	116	1	26	726	332
Gjilan	3	7	1145	547	-	13	422	202
Dragash	-	1	24	15	-	14	282	123
Istog	2	1	211	82	3	13	417	177
Kaçanik	1	-	226	104	-	15	332	164
Klinë	1	2	213	97	1	11	299	150
Fushë Kosovë	1	-	185	96	-	4	136	58
Kamenicë	1	1	155	74	3	17	251	123
Mitrovicë	1	7	796	370	-	6	241	117
Leposaviq	:	:	:	:	:	:	:	:
Lipjan	-	2	128	62	1	31	907	450
Novobërdë	-	1	27	10	-	5	41	21
Obiliq	1	1	183	90	-	13	193	102
Rahovec	1	4	292	140	1	17	549	250
Pejë	5	8	1043	501	-	20	499	241
Podujevë	1	4	498	233	-	28	724	365
Prishtinë	7	22	3606	1745	-	8	278	131
Prizren	1	9	885	407	-	18	419	185
Skenderaj	1	2	241	120	-	19	500	238
Shtime	-	1	125	56	-	12	302	153
Shtërpçë	-	-	-	-	-	3	47	24
Suharekë	1	3	226	112	-	20	620	312
Ferizaj	-	8	1039	517	-	31	810	369
Viti	1	2	140	76	-	19	577	304
Vushtrri	1	-	158	67	-	1	28	14
Zubin Potok	-	-	-	-	-	1	13	5
Zveçan	:	:	:	:	:	:	:	:
Malishevë	-	1	74	41	-	38	1162	546
Junik	-	1	58	26	-	1	22	11
Mamushë	-	-	-	-	-	-	-	-
Hani i Elezit	-	1	95	41	-	2	39	17
Graçanicë	-	-	-	-	-	1	36	16
Ranillug	-	2	28	14	4	11	182	86
Partesh	-	-	-	-	1	-	35	15
Klllokot	-	-	-	-	-	4	48	16
Total	35	100	12952	6174	15	462	11993	5723

Përderisa si zonat urbane ashtu edhe ato rurale kanë numër të ngjashëm të fëmijëve të regjistruar në edukimin parashkollor, në zonat urbane janë 135 institucione që ofrojnë edukim parashkollor dhe 477 institucione në zonat rurale. Kjo nënkupton se janë 96 fëmijë për një shkollë në zonat urbane dhe 25 fëmijë për një shkollë në zonat rurale.

Numri i fëmijëve të regjistruar sipas grupeve në çerdhet private 2011/2012

Tab 25

Niveli 0

Komuna	Çerdhe	F ë m i j ë t											
		Gjithsej	Femra	Grupi I		Grupi II		Grupi III		Grupi IV		Grupi i përzier	
				Gjithsej	Femra	Gjithsej	Femra	Gjithsej	Femra	Gjithsej	Femra	Gjithsej	Femra
Gjakovë	1	25	13	2	2	9	4	10	5	4	2	-	-
Klinë	1	20	10	-	-	-	-	-	-	-	-	20	10
Pejë	2	139	66	139	66	-	-	-	-	-	-	-	-
Prizren	1	105	42	53	22	38	14	14	6	-	-	-	-
Gjithsej	5	289	131	194	90	47	18	24	11	4	2	20	10

Vetëm 1% e numrit të përgjithshëm të fëmijëve të regjistruar në parashkollor edukohen në çerdhe private.

Mosha e fëmijëve në çerdhe dhe parashkollor në institucione private 2011/2012

Tab 26

Niveli 0

Komuna	Gjithsej		M o s h a									
			Deri 1 vjeç		2 vjeç		3 vjeç		4 vjeç		5-6 vjeç	
	Gjithsej	Femra	Gjithsej	Femra	Gjithsej	Femra	Gjithsej	Femra	Gjithsej	Femra	Gjithsej	Femra
Gjakovë	25	13	2	2	4	2	5	2	10	5	4	2
Klinë	20	10	-	-	-	-	3	3	7	5	10	2
Rahovec	17	10	-	-	-	-	-	-	-	-	17	10
Pejë	139	66	-	-	16	9	42	22	41	16	40	19
Prishtinë	84	42	-	-	10	5	22	11	22	8	30	18
Prizren	362	154	1	-	9	3	47	20	116	47	189	84
Graçanica	36	16	-	-	3	-	5	2	7	2	21	12
Gjithsej	683	311	3	2	42	19	124	60	203	83	311	147

Është me interes që të theksohet se vetëm 46% e fëmijëve të regjistruar në edukimin privat parashkollor janë të grupmoshës 5-6 vjeçare në krahasim me 83% të të regjistruarve në institucionet publike. Proporcioni gjinor mes institucioneve publike dhe private është i ngjashëm, përfaqësohet 48% femra. 3% e numrit të përgjithshëm të fëmijëve të regjistruar në parashkollor edukohen në institucionet private.

Numri i fëmijëve të regjistruar për herë të parë në çerdhe dhe parashkollor në institucione private sipas moshës 2011/2012

Tab 27

Niveli 0

Komunat	Numri i fëmijëve sipas moshës											
	Gjithsej		Deri 1 vjeç		2 vjeç		3 vjeç		4 vjeç		5-6 vjeç	
	Gjithsej	Femra	Gjithsej	Femra	Gjithsej	Femra	Gjithsej	Femra	Gjithsej	Femra	Gjithsej	Femra
Gjakovë	1	1	1	1	-	-	-	-	-	-	-	-
Klinë	8	7	-	-	-	-	3	3	2	2	3	2
Rahovec	17	10	-	-	-	-	-	-	-	-	17	10
Pejë	52	24	-	-	7	4	23	10	12	6	10	4
Prishtinë	52	25	-	-	10	5	7	2	18	8	17	10
Prizren	327	145	1	-	9	3	47	20	93	42	177	80
Graçanica	20	11	-	-	3	-	2	1	3	1	12	9
Gjithsej	477	223	2	1	29	12	82	36	128	59	236	115

70% e fëmijëve (477) të përfshirë në vitin shkollor 2011/2012 u regjistruan për herë të parë në parashkollor, ku gjysma e tyre (49%) ishin të grupmoshës 5-6 vjeçare. 92% e fëmijëve të regjistruar për herë të parë në institucionet publike parashkollore janë të grupmoshës 5-6 vjeçare .

Edukatorët dhe numri i fëmijëve për edukator në çerdhet private 2011/2012

Tab 28

Niveli 0

Komuna	Çerdhe	Numri i edukatorëve		Numri i fëmijëve		Numri i fëmijëve për një edukatorë
		Gjithsej	Femra	Gjithsej	Femra	Gjithsej
Gjakovë	1	2	2	25	13	13
Klinë	1	2	2	20	10	10
Pejë	2	11	11	139	66	13
Prizreni	1	12	12	105	42	9
Gjithsej	5	27	27	289	131	11

Në çerdhet private janë mesatarisht 11 fëmijë për një edukator

Eduktorët në çerdhe dhe parashkollor sipas kualifikimit në institucione private 2011/2012

Tab 29

Niveli 0

Komuna	E d u k a t o r ë t							
	Gjithëj	Femra	Me arsim universitar		Me arsim të lartë		Me arsim të mesëm	
			Gjithëj	Femra	Gjithëj	Femra	Gjithëj	Femra
Gjakovë	2	2	1	1	1	1	-	-
Klinë	2	2	1	1	1	1	-	-
Rahovec	1	1	-	-	1	1	-	-
Pejë	11	11	3	3	4	4	4	4
Prishtinë	16	14	12	10	2	2	2	2
Prizren	27	27	5	5	15	15	7	7
Graçanica	3	3	1	1	2	2	-	-
Gjithsej	62	60	23	21	26	26	13	13

Vlen të përmendet se 37% e edukatorëve që punojnë në institucionet private të edukimit parashkollor e kanë të kryer universitetin, ndërsa më pak se një e katërta (21%) e kanë të kryer shkollën e mesme. Te dy këto shifra janë të ngjashme me ato në edukimin publik parashkollor.

Eduktorët në çerdhe dhe parashkollor në institucione private sipas orarit të punës 2011/2012

Tab 30

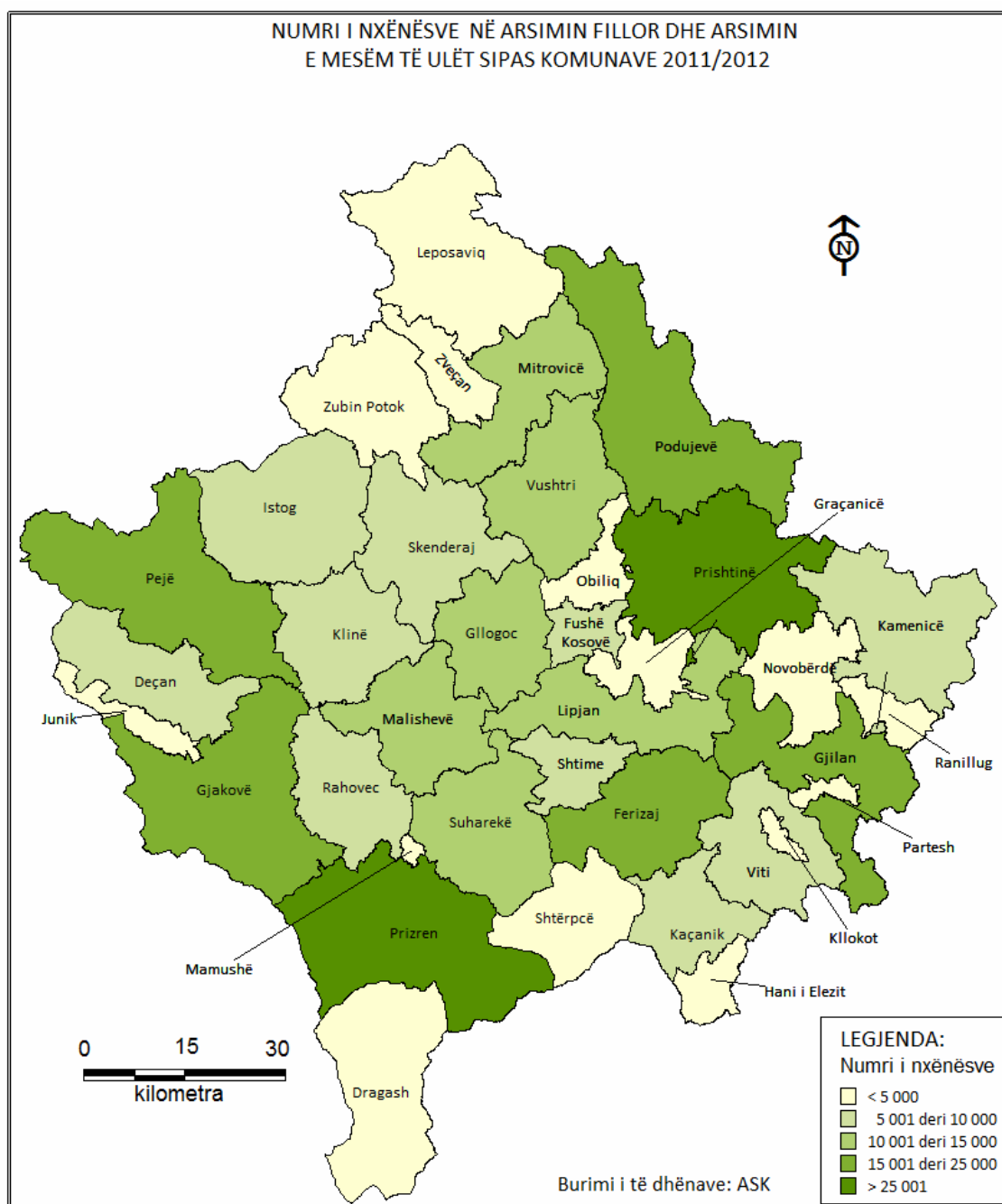
Niveli 0

Komuna	E d u k a t o r ë t					
	Gjithsej	Femra	Me orar të plotë		Me orar të shkurtuar	
			Gjithsej	Femra	Gjithsej	Femra
Gjakovë	2	2	2	2	-	-
Klinë	2	2	2	2	-	-
Rahovec	1	1	1	1	-	-
Pejë	11	11	11	11	-	-
Prishtinë	16	14	14	14	2	-
Prizren	27	27	26	26	1	1
Graçanica	3	3	3	3	-	-
Gjithsej	62	60	59	59	3	1

Janë 62 edukatorë në edukimin privat parashkollor dhe se shumica (mbi 95%) janë femra, të cilat punojnë me orar të plotë.

K A P I T U L L I III

Niveli 1+2 – ARSIMI FILLOR DHE ARSIMI I MESEM I ULËT



Shkollat, paralelet sipas nivelit arsimor në arsimin fillor dhe arsimin e mesëm të ulët 2011/2012**Tab.31****Niveli 1+2**

Komuna	Shkollat	Paralelet	Numri i paraleleve sipas nivelit arsimor			
			Arsimi fillor	I mesëm i ulët	Fillor i kombinuar	I mesëm i ulët i kombinuar
Deçan	22	271	140	128	3	-
Gjakovë	51	686	371	298	14	3
Glllogovc	34	443	249	194	-	-
Gjilan	47	741	387	330	24	-
Dragash	28	221	115	86	18	2
Istog	26	295	153	132	10	-
Kaçanik	27	265	131	113	18	3
Klinë	27	321	173	147	1	-
Fushë Kosovë	14	219	125	94	-	-
Kamenicë	40	337	164	148	25	-
Mitrovicë	38	537	285	236	16	-
Leposaviq	1	9	5	4	-	-
Lipjan	55	522	285	204	33	-
Novobërdë	14	77	38	27	12	-
Obiliq	16	160	84	68	8	-
Rahovec	33	452	239	205	8	-
Pejë	47	663	332	293	36	2
Podujevë	60	715	387	309	19	-
Prishtinë	65	1329	703	587	39	-
Prizren	72	1167	581	535	49	2
Skënderaj	39	414	237	174	3	-
Shtime	20	240	126	104	7	3
Shtërpçë	7	46	16	23	7	-
Suharekë	42	484	249	217	18	-
Ferizaj	50	838	475	355	8	-
Viti	35	409	230	172	7	-
Vushtrri	46	521	278	229	14	-
Zubin Potok	1	9	5	4	-	-
Zveçan	2	9	3	3	3	-
Malishevë	40	518	291	227	-	-
Junik	1	27	15	12	-	-
Mamushë	1	36	20	16	-	-
Hani i Elezit	8	62	32	24	6	-
Graçanicë	5	39	21	15	3	-
Ranillug	10	44	24	12	8	-
Partesh	1	14	10	4	-	-
Kllokot	4	32	20	12	-	-
Gjithsej	1029	13172	6999	5741	417	15

Në përgjithësi janë 1,029 shkolla fillore dhe të mesme të ulëta me 13,172 klasa, ku 56% të klasave janë në shkollat fillore.

Paralelet, nxënësit dhe mësimdhënësit në arsimin fillor 2011/2012**Tab.32****Niveli 1**

Komuna	Paralelet	Nxënësit		Mësimdhënësit	
		Gjithsej	Femra	Gjithsej	Femra
Deçan	143	2886	1401	149	91
Gjakovë	385	8602	4102	394	275
Glllogovc	249	5657	2716	257	122
Gjilan	411	8250	3937	419	243
Dragash	133	1985	1004	132	4
Istog	163	3559	1707	167	100
Kaçanik	149	3143	1499	149	61
Klinë	174	4034	1993	178	92
Fushë Kosovë	125	3248	1551	126	90
Kamenicë	189	2620	1261	189	79
Mitrovicë	301	6959	3402	321	236
Leposaviq	5	19	11	5	1
Lipjan	318	6075	2931	370	181
Novobërdë	50	531	266	77	36
Obiliq	92	2059	1020	91	55
Rahovec	247	5286	2545	252	112
Pejë	368	8433	4054	380	275
Podujevë	406	9477	4596	420	235
Prishtinë	742	18283	8930	736	558
Prizren	630	14386	6859	675	388
Skënderaj	240	5185	2557	239	99
Shtime	133	3044	1417	137	73
Shtërpçë	23	357	171	23	11
Suharekë	267	5920	2810	280	131
Ferizaj	483	10681	5200	471	295
Viti	237	4679	2276	240	129
Vushtrri	292	6753	3305	318	189
Zubin Potok	5	66	41	5	2
Zveçan	6	23	10	6	4
Malishevë	291	6662	3214	304	98
Junik	15	360	186	17	10
Mamushë	20	458	215	20	13
Hani i Elezit	38	837	399	39	16
Graçanicë	24	331	137	43	26
Ranillug	32	373	184	45	24
Partesh	10	134	80	7	5
Klllokot	20	269	120	19	12
Gjithsej	7416	161624	78107	7700	4371

48% e 161,624 nxënësve në shkollat fillore janë femra. Mesatarisht janë 21 nxënës për secilin mësimdhënësit në nivelin fillor, ku 57% janë mësimdhënëse femra.

Paralelet, nxënësit dhe mësimdhënësit në arsimin e mesëm të ulët 2011/2012**Tab.33****Niveli 2**

Komuna	Paralelet	Nxënësit		Mësimdhënësit	
		Gjithsej	Femra	Gjithsej	Femra
Deçan	128	2566	1267	215	60
Gjakovë	301	7565	3567	535	252
Gllgovc	194	4569	2228	344	99
Gjilan	330	7174	3540	639	280
Dragash	88	1652	772	169	9
Istog	132	3288	1577	202	87
Kaçanik	116	2412	1135	229	71
Klinë	147	3387	1649	245	65
Fushë Kosovë	94	2410	1149	157	95
Kamenicë	148	2403	1127	314	73
Mitrovicë	236	5475	2575	387	210
Leposaviq	4	7	4	6	6
Lipjan	204	4662	2201	342	119
Novobërdë	27	377	181	80	27
Obiliq	68	1543	760	139	86
Rahovec	205	4669	2225	323	90
Pejë	295	6862	3245	531	267
Podujevë	309	6914	3376	556	173
Prishtinë	587	14318	6827	941	634
Prizren	537	12205	5775	872	374
Skënderaj	174	4397	2195	289	40
Shtime	107	2434	1182	173	48
Shtërpçë	23	288	146	47	8
Suharekë	217	5195	2513	409	144
Ferizaj	355	8756	4275	642	279
Viti	172	4048	1976	278	83
Vushtrri	229	5553	2638	362	128
Zubin Potok	4	58	27	5	3
Zveçan	3	22	10	6	2
Malishevë	227	5451	2603	451	89
Junik	12	313	151	20	7
Mamushë	16	405	190	24	11
Hani i Elezit	24	653	311	37	17
Graçanicë	15	276	124	14	9
Ranillug	12	207	104	70	33
Partesh	4	71	30	25	13
Kllokot	12	210	110	44	14
Gjithsej	5756	132795	63765	10122	4005

48% e 132,795 nxënësve në shkollat e mesme të ulëta janë femra. Mesatarisht janë 13 nxënës për secilin mësimdhënë, ku 40% janë mësimdhënëse femra.

Shkollat, paralelet, nxënësit dhe mësimdhënësit në arsimin fillor dhe arsimin e mesëm të ulët 2011/ 2012**Tab.34****Niveli 1 + 2**

Komuna	Shkollat	Paralelet	Nxënësit		Mësimdhënësit		Numri i nxënësve për një mësimdhënë
			Gjithsej	Femra	Gjithsej	Femra	
Deçan	22	271	5452	2668	364	151	15
Gjakovë	51	686	16167	7669	929	527	17
Glllogovc	34	443	10226	4944	601	221	17
Gjilan	47	741	15424	7477	1058	523	15
Dragash	28	221	3637	1776	301	13	12
Istog	26	295	6847	3284	369	187	19
Kaçanik	27	265	5555	2634	378	132	15
Klinë	27	321	7421	3642	423	157	18
Fushë Kosovë	14	219	5658	2700	283	185	20
Kamenicë	40	337	5023	2388	503	152	10
Mitrovicë	38	537	12434	5977	708	446	18
Leposaviq	1	9	26	15	11	7	2
Lipjan	55	522	10737	5132	712	300	15
Novobërdë	14	77	908	447	157	63	6
Obiliq	16	160	3602	1780	230	141	16
Rahovec	33	452	9955	4770	575	202	17
Pejë	47	663	15295	7299	911	542	17
Podujevë	60	715	16391	7972	976	408	17
Prishtinë	65	1329	32601	15757	1677	1192	19
Prizren	72	1167	26591	12634	1547	762	17
Skënderaj	39	414	9582	4752	528	139	18
Shtime	20	240	5478	2599	310	121	18
Shtërpçë	7	46	645	317	70	19	9
Suharekë	42	484	11115	5323	689	275	16
Ferizaj	50	838	19437	9475	1113	574	17
Viti	35	409	8727	4252	518	212	17
Vushtrri	46	521	12306	5943	680	317	18
Zubin Potok	1	9	124	68	10	5	12
Zveçan	2	9	45	20	12	6	4
Malishevë	40	518	12113	5817	755	187	16
Junik	1	27	673	337	37	17	18
Mamushë	1	36	863	405	44	24	20
Hani i Elezit	8	62	1490	710	76	33	20
Graçanicë	5	39	607	261	57	35	11
Ranillug	10	44	580	288	115	57	5
Partesh	1	14	205	110	32	18	6
Klllokot	4	32	479	230	63	26	8
Gjithsej	1029	13172	294419	141872	17822	8376	17

294,419 nxënës janë të regjistruar në arsimin fillor dhe të mesëm të ulët, të cilëve u japin mësim 17,822 mësimdhënë. Mesatarisht kemi 17 nxënës për një mësimdhënë, por prapë se prapë kemi komuna që kanë një proporcion dukshëm të vogël të nxënësve-mësimdhënësve, si Leposaviqi (2), Zveçani (4), Ranillugu (5), Parteshi (6), Novobërda (6), Klllokoti (8), dhe Graçanica (11).

Numri i nxënësve sipas nivelit arsimor në arsimin fillor 2011/2012**Tab.35****Niveli1**

Komuna	Nxënësit		Numri i nxënësve sipas nivelit arsimor			
	Gjithsej	Femra	Arsimi fillor		Fillor i kombinuar	
			Gjithsej	Femra	Gjithsej	Femra
Deçan	2886	1401	2861	1388	25	13
Gjakovë	8602	4102	8475	4044	127	58
Glllogovc	5657	2716	5657	2716	-	-
Gjilan	8250	3937	8070	3850	180	87
Dragash	1985	1004	1830	924	155	80
Istog	3559	1707	3451	1658	108	49
Kaçanik	3143	1499	2913	1402	230	97
Klinë	4034	1993	4029	1992	5	1
Fushë Kosovë	3248	1551	3248	1551	-	-
Kamenicë	2620	1261	2489	1204	131	57
Mitrovicë	6959	3402	6853	3358	106	44
Leposaviq	19	11	19	11	-	-
Lipjan	6075	2931	5744	2779	331	152
Novobërdë	531	266	449	227	82	39
Obiliq	2059	1020	1953	974	106	46
Rahovec	5286	2545	5212	2512	74	33
Pejë	8433	4054	7865	3776	568	278
Podujevë	9477	4596	9361	4544	116	52
Prishtinë	18283	8930	18032	8812	251	118
Prizren	14386	6859	13823	6601	563	258
Skënderaj	5185	2557	5146	2535	39	22
Shtime	3044	1417	2996	1394	48	23
Shtërpçë	357	171	305	153	52	18
Suharekë	5920	2810	5713	2724	207	86
Ferizaj	10681	5200	10590	5154	91	46
Viti	4679	2276	4604	2240	75	36
Vushtrri	6753	3305	6610	3233	143	72
Zubin Potok	66	41	66	41	-	-
Zveçan	23	10	9	3	14	7
Malishevë	6662	3214	6662	3214	-	-
Junik	360	186	360	186	-	-
Mamushë	458	215	458	215	-	-
Hani i Elezit	837	399	775	370	62	29
Graçanicë	331	137	304	124	27	13
Ranillug	373	184	319	159	54	25
Partesh	134	80	134	80	-	-
Klllokot	269	120	269	120	-	-
Gjithsej	161624	78107	157654	76268	3970	1839

2% e nxënësve në arsimin fillor i vijnë në mesimet në klasë të kombinuara në mesatare, me disa komuna me proporcione më të lartë të klasave të kombinuara, si Peja (568) dhe Prizren (563), me pothuajse dyfishin e numrit të Prishtinës.

Numri i nxënësve sipas nivelit arsimor në arsimin e mesëm të ulët 2011/2012

Tab.36

Niveli 2

Komuna	Nxënësit					
	Gjithsej	Femra	I mesëm i ulët		I mesëm i ulët i kombinuar	
			Gjithsej	Femra	Gjithsej	Femra
Deçan	2566	1267	2566	1267	-	-
Gjakovë	7565	3567	7554	3563	11	4
Glllogovc	4569	2228	4569	2228	-	-
Gjilan	7174	3540	7174	3540	-	-
Dragash	1652	772	1647	770	5	2
Istog	3288	1577	3288	1577	-	-
Kaçanik	2412	1135	2386	1125	26	10
Klinë	3387	1649	3387	1649	-	-
Fushë Kosovë	2410	1149	2410	1149	-	-
Kamenicë	2403	1127	2403	1127	-	-
Mitrovicë	5475	2575	5475	2575	-	-
Leposaviq	7	4	7	4	-	-
Lipjan	4662	2201	4662	2201	-	-
Novobërdë	377	181	377	181	-	-
Obiliq	1543	760	1543	760	-	-
Rahovec	4669	2225	4669	2225	-	-
Pejë	6862	3245	6854	3242	8	3
Podujevë	6914	3376	6914	3376	-	-
Prishtinë	14318	6827	14318	6827	-	-
Prizren	12205	5775	12203	5775	2	-
Skënderaj	4397	2195	4397	2195	-	-
Shtime	2434	1182	2420	1175	14	7
Shtërpçë	288	146	288	146	-	-
Suharekë	5195	2513	5195	2513	-	-
Ferizaj	8756	4275	8756	4275	-	-
Viti	4048	1976	4048	1976	-	-
Vushtrri	5553	2638	5553	2638	-	-
Zubin Potok	58	27	58	27	-	-
Zveçan	22	10	22	10	-	-
Malishevë	5451	2603	5451	2603	-	-
Junik	313	151	313	151	-	-
Mamushë	405	190	405	190	-	-
Hani i Elezit	653	311	653	311	-	-
Graçanicë	276	124	276	124	-	-
Ranillug	207	104	207	104	-	-
Partesh	71	30	71	30	-	-
Klllokot	210	110	210	110	-	-
Gjithsej	132795	63765	132729	63739	66	26

0.05% e nxënësve në arsimin e mesëm të ulët i vijojnë mësimet në klasë të kombinuar.

Numri i nxënësve sipas nivelit arsimor në arsimin fillor dhe arsimin e mesëm të ulët 2011/2012

Tab 37

Niveli 1+2

Komuna	Shkollat	Nxënësit		Numri i nxënësve sipas nivelit arsimor							
		Gjithsej	Femra	Arsimi fillor		I mesëm i ulët		Fillor i kombinuar		I mesëm i ulët i kombinuar	
				Gjithsej	Femra	Gjithsej	Femra	Gjithsej	Femra	Gjithsej	Femra
Deçan	22	5452	2668	2861	1388	2566	1267	25	13	-	-
Gjakovë	51	16167	7669	8475	4044	7554	3563	127	58	11	4
Glogovc	34	10226	4944	5657	2716	4569	2228	-	-	-	-
Gjilan	47	15424	7477	8070	3850	7174	3540	180	87	-	-
Dragash	28	3637	1776	1830	924	1647	770	155	80	5	2
Istog	26	6847	3284	3451	1658	3288	1577	108	49	-	-
Kaçanik	27	5555	2634	2913	1402	2386	1125	230	97	26	10
Klinë	27	7421	3642	4029	1992	3387	1649	5	1	-	-
Fushë Kosovë	14	5658	2700	3248	1551	2410	1149	-	-	-	-
Kamenicë	40	5023	2388	2489	1204	2403	1127	131	57	-	-
Mitrovicë	38	12434	5977	6853	3358	5475	2575	106	44	-	-
Leposaviq	1	26	15	19	11	7	4	-	-	-	-
Lipjan	55	10737	5132	5744	2779	4662	2201	331	152	-	-
Novobërdë	14	908	447	449	227	377	181	82	39	-	-
Obiliq	16	3602	1780	1953	974	1543	760	106	46	-	-
Rahovec	33	9955	4770	5212	2512	4669	2225	74	33	-	-
Pejë	47	15295	7299	7865	3776	6854	3242	568	278	8	3
Podujevë	60	16391	7972	9361	4544	6914	3376	116	52	-	-
Prishtinë	65	32601	15757	18032	8812	14318	6827	251	118	-	-
Prizren	72	26591	12634	13823	6601	12203	5775	563	258	2	-
Skënderaj	39	9582	4752	5146	2535	4397	2195	39	22	-	-
Shtime	20	5478	2599	2996	1394	2420	1175	48	23	14	7
Shtërpçë	7	645	317	305	153	288	146	52	18	-	-
Suharekë	42	11115	5323	5713	2724	5195	2513	207	86	-	-
Ferizaj	50	19437	9475	10590	5154	8756	4275	91	46	-	-
Viti	35	8727	4252	4604	2240	4048	1976	75	36	-	-
Vushtrri	46	12306	5943	6610	3233	5553	2638	143	72	-	-
Zubin Potok	1	124	68	66	41	58	27	-	-	-	-
Zveçan	2	45	20	9	3	22	10	14	7	-	-
Malishevë	40	12113	5817	6662	3214	5451	2603	-	-	-	-
Junik	1	673	337	360	186	313	151	-	-	-	-
Mamushë	1	863	405	458	215	405	190	-	-	-	-
Hani i Elezit	8	1490	710	775	370	653	311	62	29	-	-
Graçanicë	5	607	261	304	124	276	124	27	13	-	-
Ranillug	10	580	288	319	159	207	104	54	25	-	-
Partesh	1	205	110	134	80	71	30	-	-	-	-
Kllokot	4	479	230	269	120	210	110	-	-	-	-
Gjithsej	1029	294419	141872	157654	76268	132729	63739	3970	1839	66	26

Ekziston një përqindje më e lartë e nxënësve në arsimin fillor të cilët janë në klasë të kombinuara (2%) në krahasim me ata në arsimin e mesëm të ulët (0.05%).

Numri i nxënësve sipas moshës në arsimin fillor 2011/2012**Tab 38****Niveli 1**

Komuna	Nxënësit		Numri i nxënësve sipas moshës													
	Gjithsej	Femra	6 vjeç		7 vjeç		8 vjeç		9 vjeç		10 vjeç		11 vjeç		12 vjeç	
			Gjithsej	Femra	Gjithsej	Femra	Gjithsej	Femra	Gjithsej	Femra	Gjithsej	Femra	Gjithsej	Femra	Gjithsej	Femra
Deçan	2886	1401	460	240	555	253	524	279	556	279	579	267	174	71	38	12
Gjakovë	8602	4102	1364	649	1487	702	1537	703	1820	900	1716	832	470	241	208	75
Gllgovc	5657	2716	992	472	1022	483	1049	530	1176	529	1201	592	209	109	8	1
Gjilan	8250	3937	1383	698	1494	722	1547	719	1728	804	1945	921	128	64	25	9
Dragash	1985	1004	290	146	337	171	366	189	407	206	378	191	191	92	16	9
Istog	3559	1707	606	290	667	325	689	325	736	383	753	341	92	38	16	5
Kaçanik	3143	1499	560	259	506	243	662	314	636	297	673	330	59	31	47	25
Klinë	4034	1993	631	334	653	312	753	361	740	357	879	430	276	161	102	38
Fushë Kosovë	3248	1551	545	246	629	312	530	253	611	298	610	299	186	87	137	56
Kamenicë	2620	1261	346	156	474	237	516	244	536	252	607	306	131	62	10	4
Mitrovicë	6959	3402	1158	580	1272	620	1258	622	1292	585	1467	734	381	199	131	62
Leposaviq	19	11	4	2	5	1	3	1	5	5	2	2	-	-	-	-
Lipjan	6075	2931	1011	467	1072	518	1137	566	1168	574	1114	539	543	250	30	17
Novobërdë	531	266	63	34	97	46	95	46	110	52	117	62	49	26	-	-
Obiliq	2059	1020	389	192	368	170	414	205	449	242	432	207	7	4	-	-
Rahovec	5286	2545	851	401	806	378	908	439	948	459	1080	529	515	246	178	93
Pejë	8433	4054	1504	718	1660	818	1633	812	1562	768	1746	802	310	129	18	7
Podujevë	9477	4596	1596	747	1705	836	1737	844	1919	937	1899	941	491	225	130	66
Prishtinë	18283	8930	3046	1482	3306	1587	3372	1648	3458	1661	3357	1631	1145	584	599	337
Prizren	14386	6859	2268	1071	2553	1251	2750	1306	2682	1279	2951	1395	922	446	260	111
Skënderaj	5185	2557	865	421	975	491	987	493	1117	551	1143	553	12	3	86	45
Shtime	3044	1417	551	232	548	259	573	280	556	270	610	280	170	79	36	17
Shtërpçë	357	171	73	31	62	32	66	31	89	47	67	30	-	-	-	-
Suharekë	5920	2810	1068	501	984	493	1091	514	1112	528	1082	495	485	226	98	53
Ferizaj	10681	5200	1937	943	1965	946	2018	969	2146	1045	2197	1087	317	158	101	52
Viti	4679	2276	832	403	804	396	920	439	940	456	1102	539	81	43	-	-
Vushtri	6753	3305	1181	566	1231	596	1284	614	1303	669	1497	723	209	110	48	27
Zubin Potok	66	41	17	12	11	8	15	8	13	7	10	6	-	-	-	-
Zveçan	23	10	3	2	5	3	4	1	6	2	5	2	-	-	-	-
Malishevë	6662	3214	1184	570	1148	565	1212	576	1324	629	1055	529	650	301	89	44
Junik	360	186	50	26	90	46	65	33	61	32	72	37	11	5	11	7
Mamushë	458	215	82	32	81	33	98	51	87	47	110	52	-	-	-	-
Hani i Elezit	837	399	160	90	171	85	172	73	141	62	193	89	-	-	-	-
Graçanicë	331	137	52	16	49	20	57	26	47	17	52	24	46	23	28	11
Ranillug	373	184	-	-	86	49	69	30	82	31	71	38	65	36	-	-
Partesh	134	80	26	16	22	11	31	19	32	18	23	16	-	-	-	-
Klllokot	269	120	19	8	55	26	36	18	48	25	58	19	27	15	26	9
Gjithsej	161624	78107	27167	13053	28955	14044	30178	14581	31643	15303	32853	15870	8352	4064	2476	1192

1.5% prej 161,624 nxënësve në arsimin fillor janë të moshës 12 vjeçare.

Numri i nxënësve sipas moshës në arsimin e mesëm të ulët 2011/2012**Tab 39****Niveli 2**

Komuna	Nxënësit		Numri i nxënësve sipas moshës							
	Gjithsej	Femra	12 vjeç		13 vjeç		14 vjeç		15 vjeç	
			Gjithsej	Femra	Gjithsej	Femra	Gjithsej	Femra	Gjithsej	Femra
Deçan	2566	1267	601	298	566	283	723	358	676	328
Gjakovë	7565	3567	2031	968	1751	802	1923	881	1860	916
Gllgovc	4569	2228	1342	666	1070	517	1118	521	1039	524
Gjilan	7174	3540	1928	969	1700	820	1683	860	1863	891
Dragash	1652	772	470	228	405	192	417	202	360	150
Istog	3288	1577	965	447	704	357	842	401	777	372
Kaçanik	2412	1135	663	309	569	273	593	294	587	259
Klinë	3387	1649	901	479	813	406	945	438	728	326
Fushë Kosovë	2410	1149	641	355	628	265	613	278	528	251
Kamenicë	2403	1127	682	333	607	271	618	292	496	231
Mitrovicë	5475	2575	1489	720	1390	631	1305	606	1291	618
Leposaviq	7	4	3	1	1	1	2	1	1	1
Lipjan	4662	2201	1411	646	1077	543	1165	566	1009	446
Novobërdë	377	181	119	67	112	60	104	41	42	13
Obiliq	1543	760	422	202	375	182	355	187	391	189
Rahovec	4669	2225	1379	699	1091	500	1188	555	1011	471
Pejë	6862	3245	1830	928	1649	741	1718	801	1665	775
Podujevë	6914	3376	1921	953	1771	882	1685	799	1537	742
Prishtinë	14318	6827	3611	1755	3674	1800	3940	1844	3093	1428
Prizren	12205	5775	3546	1660	2978	1409	3098	1456	2583	1250
Skënderaj	4397	2195	1255	636	935	466	1167	579	1040	514
Shtime	2434	1182	775	394	558	272	552	243	549	273
Shtërpçë	288	146	80	38	66	32	59	32	83	44
Suharekë	5195	2513	1482	700	1149	598	1333	645	1231	570
Ferizaj	8756	4275	2577	1269	1947	923	2115	1059	2117	1024
Viti	4048	1976	1131	582	937	448	1018	508	962	438
Vushtrri	5553	2638	1546	736	1343	633	1411	665	1253	604
Zubin Potok	58	27	17	8	12	7	15	8	14	4
Zveçan	22	10	9	3	-	-	10	4	3	3
Malishevë	5451	2603	1812	841	1314	644	1383	650	942	468
Junik	313	151	63	30	75	36	90	42	85	43
Mamushë	405	190	102	43	109	54	101	50	93	43
Hani i Elezit	653	311	178	89	156	69	155	75	164	78
Graçanicë	276	124	105	60	89	40	75	21	7	3
Ranillug	207	104	71	34	62	28	74	42	-	-
Partesh	71	30	22	10	24	11	25	9	-	-
Kllokot	210	110	35	23	70	39	54	25	51	23
Gjithsej	132795	63765	37215	18179	31777	15235	33672	16038	30131	14313

23% prej 132,795 nxënësve në arsimin e mesëm të ulët janë të moshës 15 vjeçare.

Numri i nxënësve sipas përkatësisë etnike në arsimin fillor dhe arsimin e mesëm të ulët 2011/2012

Tab.40

Niveli 1+2

Komuna	Numri i përgjithshëm		Përkatësia etnike											
	Gjithsej		Shqiptar		Serb		Boshnjak		Rom Ashkali Egjiptian		Turq		Të tjerë	
	Gjithsej	Femra	Gjithsej	Femra	Gjithsej	Femra	Gjithsej	Femra	Gjithsej	Femra	Gjithsej	Femra	Gjithsej	Femra
Deçan	5452	2668	5353	2625	-	-	8	4	-	-	91	39	-	-
Gjakovë	16167	7669	14536	6876	-	-	3	1	1	-	1627	792	-	-
Gllgovc	10226	4944	10226	4944	-	-	-	-	-	-	-	-	-	-
Gjilan	15424	7477	15083	7323	212	86	-	-	65	39	64	29	-	-
Dragash	3637	1776	3112	1503	-	-	525	273	-	-	-	-	-	-
Istog	6847	3284	6316	3030	-	-	149	80	-	-	382	174	-	-
Kaçanik	5555	2634	5555	2634	-	-	-	-	-	-	-	-	-	-
Klinë	7421	3642	7163	3524	-	-	-	-	-	-	258	118	-	-
Fushë Kosovë	5658	2700	5090	2455	-	-	-	-	16	8	551	236	1	1
Kamenicë	5023	2388	4509	2159	421	190	-	-	-	-	93	39	-	-
Mitrovicë	12434	5977	12296	5917	-	-	36	18	4	1	98	41	-	-
Leposaviq	26	15	26	15	-	-	-	-	-	-	-	-	-	-
Lipjan	10737	5132	10210	4888	86	40	-	-	4	-	404	187	33	17
Novobërdë	908	447	555	264	353	183	-	-	-	-	-	-	-	-
Obiliq	3602	1780	3487	1736	-	-	-	-	-	-	112	43	3	1
Rahovec	9955	4770	9878	4726	-	-	-	-	-	-	77	44	-	-
Pejë	15295	7299	14195	6773	-	-	459	229	1	-	638	296	2	1
Podujevë	16391	7972	16265	7918	-	-	-	-	-	-	126	54	-	-
Prishtinë	32601	15757	32267	15599	-	-	23	11	149	69	90	40	72	38
Prizren	26591	12634	22547	10617	-	-	2184	1084	1038	534	816	395	6	4
Skënderaj	9582	4752	9582	4752	-	-	-	-	-	-	-	-	-	-
Shtime	5478	2599	5321	2527	-	-	-	-	-	-	157	72	-	-
Shtërpçë	645	317	645	317	-	-	-	-	-	-	-	-	-	-
Suharekë	11115	5323	10998	5255	-	-	-	-	-	-	117	68	-	-
Ferizaj	19437	9475	18579	9061	-	-	-	-	-	-	849	414	9	-
Viti	8727	4252	8714	4245	10	6	-	-	-	-	3	1	-	-
Vushtrri	12306	5943	12282	5933	-	-	-	-	6	3	18	7	-	-
Zubin Potok	124	68	124	68	-	-	-	-	-	-	-	-	-	-
Zveçan	45	20	45	20	-	-	-	-	-	-	-	-	-	-
Malishevë	12113	5817	12103	5813	-	-	-	-	-	-	10	4	-	-
Junik	673	337	673	337	-	-	-	-	-	-	-	-	-	-
Mamushë	863	405	65	26	-	-	-	-	798	379	-	-	-	-
Hani i Elezit	1490	710	1476	703	-	-	14	7	-	-	-	-	-	-
Graçanicë	607	261	458	198	78	33	-	-	70	30	-	-	1	-
Ranillug	580	288	-	-	580	288	-	-	-	-	-	-	-	-
Partesh	205	110	-	-	205	110	-	-	-	-	-	-	-	-
Kllokot	479	230	183	85	294	143	-	-	-	-	2	2	-	-
Gjithsej	294419	141872	279917	134866	2239	1079	3401	1707	2152	1063	6583	3095	127	62

95% të nxënësve në shkollat fillore dhe të mesme të ulëta janë shqiptarë, ndërsa vetëm 0.7% të nxënësve janë nga bashkësitë rome, ashkali dhe egjiptase.

Numri i mësimdhënësve sipas përgatitjes profesionale gjithsej në arsimin fillor 2011/2012

Tab 41

Niveli 1

Komuna	Mësimdhënësit gjithsej										Mësimdhënësit sipas përgatitjes arsimore									
											Arsimi fillor									
	Gjithsej	Femra	Me Magjistratur	Femra	Me arsim universitar	Femra	Me arsim të lart	Femra	Me arsim të mesëm	Femra	Gjithsej	Femra	Me Magjistratur	Femra	Me arsim universitar	Femra	Me arsim të lart	Femra	Me arsim të mesëm	Femra
Deçan	364	151	2	1	108	57	212	81	42	12	149	91	1	1	45	38	73	42	30	10
Gjakovë	929	527	9	2	291	188	520	274	109	63	394	275	3	2	114	95	187	122	90	56
Glllogvc	601	221	4	-	213	105	325	98	59	18	257	122	-	-	80	57	130	54	47	11
Gjilan	1058	523	15	6	436	235	536	265	71	17	419	243	3	1	128	91	245	142	43	9
Dragash	301	13	1	-	82	5	148	2	71	6	132	4	1	-	46	3	54	-	31	1
Istog	369	187	2	-	100	49	208	114	59	24	167	100	-	-	43	25	80	59	44	16
Kaçanik	378	132	2	1	136	56	185	62	55	13	149	61	-	-	49	25	65	30	35	6
Klinë	423	157	5	3	101	49	271	95	46	10	178	92	-	-	30	23	122	61	26	8
Fushë Kosovë	283	185	5	4	117	82	130	88	31	11	126	90	1	1	38	34	61	47	26	8
Kamenicë	503	152	5	-	183	67	273	70	42	15	189	79	-	-	59	38	112	36	18	5
Mitrovicë	708	446	13	4	211	149	330	210	154	83	321	236	2	1	89	85	112	87	118	63
Leposaviq	11	7	2	2	3	3	-	-	6	2	5	1	-	-	-	-	-	-	5	1
Lipjan	712	300	8	3	267	150	313	105	124	42	370	181	1	1	123	88	147	63	99	29
Novobërdë	157	63	1	-	70	29	77	31	9	3	77	36	1	-	35	19	40	16	1	1
Obiliq	230	141	2	1	106	71	97	56	25	13	91	55	-	-	37	28	36	18	18	9
Rahovec	575	202	1	-	154	71	361	110	59	22	252	112	-	-	56	33	158	63	38	17
Pejë	911	542	15	12	252	156	503	289	141	86	380	275	-	-	85	75	179	133	116	68
Podujevë	976	408	11	4	395	197	445	175	125	32	420	235	-	-	157	117	193	102	70	16
Prishtinë	1677	1192	47	29	760	587	725	518	146	59	736	558	18	15	262	240	338	254	119	50
Prizren	1547	762	16	6	452	259	938	454	141	43	675	388	4	3	219	161	366	194	86	30
Skënderaj	528	139	2	-	115	48	346	74	65	17	239	99	-	-	45	30	145	53	49	16
Shtime	310	121	4	2	123	53	123	44	60	22	137	73	1	1	48	32	47	29	41	11
Shtërpçë	70	19	-	-	33	16	25	3	12	-	23	11	-	-	12	9	9	2	2	-
Suharekë	689	275	7	-	170	82	421	172	91	21	280	131	1	-	68	44	150	80	61	7
Ferizaj	1113	574	11	9	349	208	553	293	200	64	471	295	3	3	110	94	199	153	159	45
Viti	518	212	5	3	182	91	276	100	55	18	240	129	-	-	77	51	121	67	42	11
Vushtrri	680	317	7	6	251	136	308	142	114	33	318	189	1	1	103	82	121	78	93	28
Zubin Potok	10	5	-	-	2	2	6	2	2	1	5	2	-	-	1	1	3	1	1	-
Zveçan	12	6	-	-	5	2	4	1	3	3	6	4	-	-	2	2	3	1	1	1
Malishevë	755	187	11	4	192	67	433	90	119	26	304	98	3	1	58	28	190	59	53	10
Junik	37	17	-	-	6	3	23	10	8	4	17	10	-	-	4	3	8	5	5	2
Mamushë	44	24	-	-	18	8	25	16	1	-	20	13	-	-	7	6	13	7	-	-
Hani i Elezit	76	33	-	-	30	19	30	11	16	3	39	16	-	-	13	10	16	4	10	2
Graçanicë	57	35	2	1	39	25	14	7	2	2	43	26	-	-	31	19	11	6	1	1
Ranillug	115	57	1	1	72	45	24	8	18	3	45	24	-	-	26	17	10	5	9	2
Partesh	32	18	-	-	15	10	13	6	4	2	7	5	-	-	5	3	2	2	-	-
Kllokot	63	26	-	-	30	14	25	9	8	3	19	12	-	-	10	9	7	3	2	-
Gjithsej	17822	8376	216	104	6069	3394	9246	4085	2293	796	7700	4371	44	31	2315	1715	3753	2078	1589	550

Në arsimin fillor janë 7,700 mësimdhënës, prej të cilëve 57% janë femra. Rreth 31% e mësimdhënësve kanë shkollim të avancuar, ndërsa 20% e kanë të kryer vetëm shkollën e mesme

Numri i mësimdhënësve sipas përgatitjes profesionale në arsimin e mesëm të ulët 2011/2012

Tab 42

Niveli 2

Komuna	Mësimdhënësit sipas përgatitjes arsimore									
	Arsimi i mesëmi i ulët									
	Gjithëj	Femra	MaMagistratur	Femra	Maasimurvesit	Femra	Maasimëlat	Femra	Maasimenesim	Femra
Deçan	215	60	1	-	63	19	139	39	12	2
Gjakovë	535	252	6	-	177	93	333	152	19	7
Glllogovc	344	99	4	-	133	48	195	44	12	7
Gjilan	639	280	12	5	308	144	291	123	28	8
Dragash	169	9	-	-	36	2	94	2	40	5
Istog	202	87	2	-	57	24	128	55	15	8
Kaçanik	229	71	2	1	87	31	120	32	20	7
Klinë	245	65	5	3	71	26	149	34	20	2
Fushë Kosovë	157	95	4	3	79	48	69	41	5	3
Kamenicë	314	73	5	-	124	29	161	34	24	10
Mitrovicë	387	210	11	3	122	64	218	123	36	20
Leposaviq	6	6	2	2	3	3	-	-	1	1
Lipjan	342	119	7	2	144	62	166	42	25	13
Novobërdë	80	27	-	-	35	10	37	15	8	2
Obiliq	139	86	2	1	69	43	61	38	7	4
Rahovec	323	90	1	-	98	38	203	47	21	5
Pejë	531	267	15	12	167	81	324	156	25	18
Podujevë	556	173	11	4	238	80	252	73	55	16
Prishtinë	941	634	29	14	498	347	387	264	27	9
Prizren	872	374	12	3	233	98	572	260	55	13
Skënderaj	289	40	2	-	70	18	201	21	16	1
Shtime	173	48	3	1	75	21	76	15	19	11
Shtërpçë	47	8	-	-	21	7	16	1	10	-
Suharekë	409	144	6	-	102	38	271	92	30	14
Ferizaj	642	279	8	6	239	114	354	140	41	19
Viti	278	83	5	3	105	40	155	33	13	7
Vushtrri	362	128	6	5	148	54	187	64	21	5
Zubin Potok	5	3	-	-	1	1	3	1	1	1
Zveçan	6	2	-	-	3	-	1	-	2	2
Malishevë	451	89	8	3	134	39	243	31	66	16
Junik	20	7	-	-	2	-	15	5	3	2
Mamushë	24	11	-	-	11	2	12	9	1	-
Hani i Elezit	37	17	-	-	17	9	14	7	6	1
Graçanicë	14	9	2	1	8	6	3	1	1	1
Ranillug	70	33	1	1	46	28	14	3	9	1
Partesh	25	13	-	-	10	7	11	4	4	2
Klllokot	44	14	-	-	20	5	18	6	6	3
Gjithsej	10122	4005	172	73	3754	1679	5493	2007	704	246

Janë 10,122 mësimdhënës në shkollimin e mesëm të lartë, prej të cilëve 40% janë femra. Vetëm 1.7% e mësimdhënësve kanë shkollim të avancuar, ndërsa vetëm 7% e kanë të kryer vetëm shkollën e mesme

Numri i mësimdhënësve në arsimin fillor dhe arsimin e mesëm të ulët sipas orarit të punës 2011/2012

Tab 43

Niveli 1+2

Komuna	Mësimdhënësit						Arsimi i ulët fillor						Arsimi i mesëmi i ulët					
	Gjithsej	Femra	Me orar të plotë		Me orar të shkurtuar		Gjithsej	Femra	Me orar të plotë		Me orar të shkurtuar		Gjithsej	Femra	Me orar të plotë		Me orar të shkurtuar	
			Gjithsej	Femra	Gjithsej	Femra			Gjithsej	Femra	Gjithsej	Femra			Gjithsej	Femra		
Deçani	364	151	354	150	10	1	149	91	147	90	2	1	215	60	207	60	8	-
Gjakovë	929	527	795	468	134	59	394	275	393	275	1	-	535	252	402	193	133	59
Glllogovc	601	221	575	214	26	7	257	122	257	122	-	-	344	99	318	92	26	7
Gjilan	1058	523	958	485	100	38	419	243	416	242	3	1	639	280	542	243	97	37
Dragash	301	13	295	13	6	-	132	4	132	4	-	-	169	9	163	9	6	-
Istog	369	187	361	182	8	5	167	100	167	100	-	-	202	87	194	82	8	5
Kaçanik	378	132	375	131	3	1	149	61	149	61	-	-	229	71	226	70	3	1
Klinë	423	157	407	150	16	7	178	92	178	92	-	-	245	65	229	58	16	7
Fushë Kosovë	283	185	273	179	10	6	126	90	126	90	-	-	157	95	147	89	10	6
Kamenicë	503	152	353	116	150	36	189	79	180	75	9	4	314	73	173	41	141	32
Mitrovicë	708	446	647	423	61	23	321	236	321	236	-	-	387	210	326	187	61	23
Leposaviq	11	7	11	7	-	-	5	1	5	1	-	-	6	6	6	6	-	-
Lipjan	712	300	675	281	37	19	370	181	352	171	18	10	342	119	323	110	19	9
Novobërdë	157	63	115	48	42	15	77	36	72	33	5	3	80	27	43	15	37	12
Obiliq	230	141	184	112	46	29	91	55	90	54	1	1	139	86	94	58	45	28
Rahovec	575	202	544	190	31	12	252	112	248	109	4	3	323	90	296	81	27	9
Pejë	911	542	869	522	42	20	380	275	380	275	-	-	531	267	489	247	42	20
Podujevë	976	408	857	360	119	48	420	235	417	233	3	2	556	173	440	127	116	46
Prishtinë	1677	1192	1568	1127	109	65	736	558	721	548	15	10	941	634	847	579	94	55
Prizren	1547	762	1480	737	67	25	675	388	671	387	4	1	872	374	809	350	63	24
Skënderaj	528	139	490	136	38	3	239	99	237	99	2	-	289	40	253	37	36	3
Shtime	310	121	306	120	4	1	137	73	137	73	-	-	173	48	169	47	4	1
Shtërpçë	70	19	59	16	11	3	23	11	23	11	-	-	47	8	36	5	11	3
Suharekë	689	275	525	216	164	59	280	131	278	130	2	1	409	144	247	86	162	58
Ferizaj	1113	574	1032	541	81	33	471	295	471	295	-	-	642	279	561	246	81	33
Viti	518	212	470	194	48	18	240	129	240	129	-	-	278	83	230	65	48	18
Vushtrri	680	317	657	306	23	11	318	189	316	188	2	1	362	128	341	118	21	10
Zubin Potok	10	5	10	5	-	-	5	2	5	2	-	-	5	3	5	3	-	-
Zveçan	12	6	12	6	-	-	6	4	6	4	-	-	6	2	6	2	-	-
Malishevë	755	187	599	148	156	39	304	98	300	96	4	2	451	89	299	52	152	37
Junik	37	17	37	17	-	-	17	10	17	10	-	-	20	7	20	7	-	-
Mamushë	44	24	44	24	-	-	20	13	20	13	-	-	24	11	24	11	-	-
Hani i Elezit	76	33	76	33	-	-	39	16	39	16	-	-	37	17	37	17	-	-
Graçanicë	57	35	56	34	1	1	43	26	43	25	-	1	14	9	13	9	1	-
Ranillug	115	57	78	39	37	18	45	24	34	20	11	4	70	33	44	19	26	14
Partesh	32	18	21	10	11	8	7	5	7	5	-	-	25	13	14	5	11	8
Klllokot	63	26	38	18	25	8	19	12	17	12	2	-	44	14	21	6	23	8
Gjithsej	17822	8376	16206	7758	1616	618	7700	4371	7612	4326	88	45	10122	4005	8594	3432	1528	573

Në përgjithësi janë 17,822 mësimdhënës në arsimin fillor dhe të mesëm të ulët dhe 91% të personelit janë të angazhuar me orar të plotë. Është me rëndësi të theksohet se 99% të mësimdhënësve punojnë me orar të plotë në arsimin fillor, ndërsa vetëm 85% punojnë me orar të plotë në arsimin e mesëm.

Numri i mësimdhënësve sipas përkatësisë etnike në arsimin fillor dhe arsimin e mesëm të ulët 2011/2012
Tab 44
Niveli 1+2

Komuna	Numri i përgjithshëm		Përbërja etnike											
	Gjithsej		Shqiptar		Serb		Boshnjak		Rom, Ashkali dhe Egjiptian		Turq		Të tjerë	
	Gjithsej	Femra	Gjithsej	Femra	Gjithsej	Femra	Gjithsej	Femra	Gjithsej	Femra	Gjithsej	Femra	Gjithsej	Femra
Deçan	364	151	364	151	-	-	-	-	-	-	-	-	-	-
Gjakovë	929	527	923	525	-	-	1	1	5	1	-	-	-	-
Glllogovc	601	221	601	221	-	-	-	-	-	-	-	-	-	-
Gjilan	1058	523	977	486	60	26	-	-	-	-	21	11	-	-
Dragash	301	13	236	6	-	-	47	7	2	-	16	-	-	-
Istog	369	187	353	179	-	-	16	8	-	-	-	-	-	-
Kaçanik	378	132	378	132	-	-	-	-	-	-	-	-	-	-
Klinë	423	157	419	156	-	-	-	-	4	1	-	-	-	-
Fushë Kosovë	283	185	283	185	-	-	-	-	-	-	-	-	-	-
Kamenicë	503	152	421	129	80	23	-	-	2	-	-	-	-	-
Mitrovicë	708	446	696	436	-	-	10	8	-	-	2	2	-	-
Leposaviq	11	7	11	7	-	-	-	-	-	-	-	-	-	-
Lipjan	712	300	633	261	59	30	1	1	1	1	11	4	7	3
Novobërdë	157	63	44	40	113	23	-	-	-	-	-	-	-	-
Obiliq	230	141	230	141	-	-	-	-	-	-	-	-	-	-
Rahovec	575	202	573	202	-	-	-	-	2	-	-	-	-	-
Pejë	911	542	865	513	-	-	45	29	1	-	-	-	-	-
Podujevë	976	408	976	408	-	-	-	-	-	-	-	-	-	-
Prishtinë	1677	1192	1646	1166	-	-	8	6	-	-	12	11	11	9
Prizren	1547	762	1262	666	-	-	192	38	4	1	88	57	1	-
Skenderaj	528	139	528	139	-	-	-	-	-	-	-	-	-	-
Shtime	310	121	309	121	-	-	-	-	1	-	-	-	-	-
Shtërpçë	70	19	70	19	-	-	-	-	-	-	-	-	-	-
Suharekë	689	275	685	275	-	-	-	-	4	-	-	-	-	-
Ferizaj	1113	574	1112	573	-	-	-	-	1	1	-	-	-	-
Viti	518	212	516	210	2	2	-	-	-	-	-	-	-	-
Vushtrri	680	317	679	317	-	-	-	-	1	-	-	-	-	-
Zubin Potok	10	5	10	5	-	-	-	-	-	-	-	-	-	-
Zveçan	12	6	12	6	-	-	-	-	-	-	-	-	-	-
Malishevë	755	187	755	187	-	-	-	-	-	-	-	-	-	-
Junik	37	17	37	17	-	-	-	-	-	-	-	-	-	-
Mamushë	44	24	12	10	-	-	-	-	-	-	32	14	-	-
Hani i Elezit	76	33	76	33	-	-	-	-	-	-	-	-	-	-
Graçanicë	57	35	30	22	23	11	-	-	-	-	4	2	-	-
Ranillug	115	57	-	-	114	56	-	-	-	-	-	-	1	1
Partesh	32	18	-	-	32	18	-	-	-	-	-	-	-	-
Klokot	63	26	40	17	23	9	-	-	-	-	-	-	-	-
Gjithsej	17822	8376	16762	7961	506	198	320	98	28	5	186	101	20	13

94% e mësimdhënësve në arsimin fillor dhe të mesëm të ulët janë të etnisë shqiptare, ndërsa vetëm 28 janë të bashkësisë rome, ashkali dhe egjiptase.

Numri i nxënësve të cilët kanë përfunduar vitin shkollor në arsimin fillor dhe arsimin e mesëm të ulët (qershor+gusht) 2010/2011**Tab 45****Niveli 1+2**

Komuna	Kaluan gjithsej		Kaluan në qershor		Kaluan në gusht		Përsërisin klasën	
	Gjithsej	Femra	Gjithsej	Femra	Gjithsej	Femra	Gjithsej	Femra
Deçan	5619	2695	5550	2679	29	4	40	12
Gjakovë	16564	7901	16404	7868	119	28	41	5
Glogovc	10371	5056	10233	5029	110	19	28	8
Gjilan	16057	7774	16037	7771	2	-	18	3
Dragash	3719	1822	3633	1802	70	19	16	1
Istog	7108	3430	7018	3406	62	18	28	6
Kaçanik	5723	2724	5682	2719	35	3	6	2
Klinë	7584	3722	7400	3660	102	17	82	45
Fushë Kosovë	5623	2677	5522	2653	95	24	6	-
Kamenicë	5374	2570	5308	2554	58	15	8	1
Mitrovicë	12641	6013	12438	5956	173	55	30	2
Leposaviq	23	13	23	13	-	-	-	-
Lipjan	10752	5155	10696	5143	39	5	17	7
Novobërdë	931	444	907	442	17	2	7	-
Obiliq	3611	1771	3472	1738	129	29	10	4
Rahovec	10426	5035	10327	5011	48	7	51	17
Pejë	15569	7514	15134	7390	336	100	99	24
Podujevë	16696	8115	16473	8047	199	55	24	13
Prishtinë	32453	15559	31896	15378	536	181	21	-
Prizren	27192	12829	26505	12674	565	123	122	32
Skënderaj	9884	4900	9810	4886	65	14	9	-
Shtime	5335	2591	5335	2591	-	-	-	-
Shtërpçë	651	341	651	341	-	-	-	-
Suharekë	11326	5440	10839	5313	351	83	136	44
Ferizaj	19746	9619	19654	9593	82	23	10	3
Viti	8917	4399	8862	4376	-	-	55	23
Vushtrri	12559	6030	12510	6020	41	8	8	2
Zubin Potok	126	64	126	64	-	-	-	-
Zveçan	47	18	47	18	-	-	-	-
Malishevë	12254	5907	12127	5881	89	13	38	13
Junik	687	341	675	335	8	3	4	3
Mamushë	889	422	879	415	-	-	10	7
Hani i Elezit	1540	722	1527	718	8	2	5	2
Graçanicë	575	267	565	267	10	-	-	-
Ranillug	567	272	560	271	7	1	-	-
Partesh	228	117	228	117	-	-	-	-
Kllokot	518	245	518	245	-	-	-	-
Gjithsej	299885	144514	295571	143384	3385	851	929	279

0.3% prej 299,885 nxënësve nuk i kanë kaluar provimet e tyre gjatë vitit shkollor 2010/2011, dhe prej 929 nxënësve që duhej ta përsëritnin klasën 30% ishin femra.

Numri i nxënësve sipas klasave që kanë përfunduar vitin shkollor në arsimin fillor (qershor+gusht) 2010/2011
Tab 46
Niveli 1

Komuna	Gjithsej		Numri i nxënësve që kaluan sipas klasave									
			Kl.e 1		Kl.e 2		Kl.e 3		Kl.e 4		Kl.e 5	
	Gjithsej	Femra	Gjithsej	Femra	Gjithsej	Femra	Gjithsej	Femra	Gjithsej	Femra	Gjithsej	Femra
Deçan	2952	1425	566	259	581	302	596	290	611	276	598	298
Gjakovë	9103	4395	1652	755	1617	750	1908	950	1910	961	2016	979
Gllgovc	5912	2881	1053	508	1088	571	1215	568	1288	607	1268	627
Gjilan	8809	4197	1488	705	1563	722	1755	827	2031	967	1972	976
Dragash	2099	1046	356	176	380	203	404	200	476	227	483	240
Istog	3851	1846	692	349	724	333	757	377	816	375	862	412
Kaçanik	3273	1571	559	265	641	306	637	303	758	375	678	322
Klinë	4241	2105	757	382	799	403	858	419	934	456	893	445
Fushë Kosovë	3261	1592	659	321	585	276	717	350	644	316	656	329
Kamenicë	2884	1390	473	232	535	251	550	257	666	334	660	316
Mitrovicë	7230	3483	1346	657	1301	619	1455	678	1624	803	1504	726
Leposaviq	18	10	5	1	3	1	5	5	2	2	3	1
Lipjan	6369	3042	1173	540	1189	577	1263	612	1369	667	1375	646
Novobërdë	555	263	102	43	101	47	109	52	121	67	122	54
Obiliq	2120	1051	387	179	422	219	449	229	438	227	424	197
Rahovec	5781	2803	984	472	1010	468	1144	581	1260	603	1383	679
Pejë	8765	4318	1693	820	1643	821	1712	840	1875	934	1842	903
Podujevë	9950	4847	1896	904	1812	861	2081	1032	2220	1120	1941	930
Prishtinë	18466	8858	3487	1690	3525	1752	3715	1750	3879	1856	3860	1810
Prizren	15095	7176	2773	1349	2812	1369	2985	1389	3269	1543	3256	1526
Skënderaj	5579	2749	988	492	1003	486	1123	539	1204	589	1261	643
Shtime	3104	1517	567	289	574	284	576	278	719	330	668	336
Shtërpçë	375	203	63	41	69	36	92	52	69	33	82	41
Suharekë	6255	2979	1050	515	1121	543	1221	571	1451	677	1412	673
Ferizaj	11337	5552	2071	1014	2046	1013	2219	1093	2442	1163	2559	1269
Viti	4941	2458	856	444	920	446	937	465	1136	565	1092	538
Vushtrri	7041	3408	1229	608	1326	639	1396	680	1571	753	1519	728
Zubin Potok	65	36	11	8	14	7	13	7	10	6	17	8
Zveçan	27	9	1	-	4	1	6	2	5	2	11	4
Malishevë	7098	3422	1216	574	1274	622	1429	678	1539	753	1640	795
Junik	370	182	75	35	62	35	67	35	88	41	78	36
Mamushë	484	229	83	34	100	52	87	47	111	52	103	44
Hani i Elezit	866	402	173	86	171	70	143	64	195	90	184	92
Graçanicë	307	145	56	25	72	31	49	17	77	40	53	32
Ranillug	357	166	69	30	82	31	71	38	64	33	71	34
Partesh	137	74	28	13	31	18	34	18	22	15	22	10
Klllokot	294	142	54	28	50	20	57	29	71	29	62	36
Gjithsej	169371	81972	30691	14843	31250	15185	33835	16322	36965	17887	36630	17735

Në përgjithësi, 169,371 nxënës në shkollat fillore e kanë përfunduar vitin shkollor 2010/2011.

Numri i nxënësve sipas klasave që kanë përfunduar vitin shkollor në arsimin e mesëm të ulët (qershor+gusht)2010/2011

Tab 47

Niveli 2

Komuna	Gjithsej		Numri i nxënësve që kaluan sipas klasave								Prej tyre			
			Kl. e 6		Kl. e 7		Kl. e 8		Kl. e 9		Morën dëftesën		Përsërisin kl.	
	Gjithsej	Femra	Gjithsej	Femra	Gjithsej	Femra	Gjithsej	Femra	Gjithsej	Femra	Gjithsej	Femra	Gjithsej	Femra
Deçan	2667	1270	552	264	701	331	727	350	687	325	687	325	40	12
Gjakovë	7461	3506	1744	798	1887	890	1920	914	1910	904	1910	904	41	5
Glllogovc	4459	2175	1048	501	1116	551	1146	563	1149	560	1149	560	28	8
Gjilan	7248	3577	1689	844	1695	849	1921	928	1943	956	1988	978	18	3
Dragash	1620	776	395	186	402	204	413	187	410	199	406	195	16	1
Istog	3257	1584	728	365	839	407	881	437	809	375	809	375	28	6
Kaçanik	2450	1153	545	260	617	280	619	288	669	325	668	325	6	2
Klinë	3343	1617	746	387	887	415	876	395	834	420	829	415	82	45
Fushë Kosovë	2362	1085	574	253	609	279	582	273	597	280	597	280	6	-
Kamenicë	2490	1180	558	255	604	284	656	312	672	329	738	358	8	1
Mitrovicë	5411	2530	1320	583	1274	579	1418	678	1399	690	1399	690	30	2
Leposaviq	5	3	1	1	2	1	1	1	1	-	1	-	-	-
Lipjan	4383	2113	1090	521	1125	543	1093	513	1075	536	1075	536	17	7
Novobërdë	376	181	108	59	103	41	110	50	55	31	106	55	7	-
Obiliq	1491	720	376	180	366	179	398	200	351	161	370	170	10	4
Rahovec	4645	2232	1065	503	1114	540	1227	576	1239	613	1239	613	51	17
Pejë	6804	3196	1600	744	1751	812	1750	823	1703	817	1703	817	99	24
Podujevë	6746	3268	1684	800	1687	823	1728	838	1647	807	1643	803	24	13
Prishtinë	13987	6701	3383	1664	3507	1685	3550	1674	3547	1678	3547	1678	21	-
Prizren	12097	5653	2908	1312	3110	1461	2967	1382	3112	1498	3110	1497	122	32
Skënderaj	4305	2151	919	453	1163	565	1077	536	1146	597	1146	597	9	-
Shtime	2231	1074	502	243	605	284	585	276	539	271	539	271	-	-
Shtërpçë	276	138	60	29	66	35	93	48	57	26	57	26	-	-
Suharekë	5071	2461	1107	547	1320	624	1329	639	1315	651	1315	651	136	44
Ferizaj	8409	4067	1982	957	2110	1017	2130	1052	2187	1041	2187	1041	10	3
Viti	3976	1941	951	456	1032	538	1010	482	983	465	983	465	55	23
Vushtrri	5518	2622	1267	592	1452	682	1346	665	1453	683	1453	683	8	2
Zubin Potok	61	28	14	8	15	8	14	4	18	8	18	8	-	-
Zveçan	20	9	-	-	10	4	4	3	6	2	6	2	-	-
Malishevë	5156	2485	1227	604	1290	601	1335	655	1304	625	1294	623	38	13
Junik	317	159	75	33	79	40	83	44	80	42	80	42	4	3
Mamushë	405	193	109	54	102	51	93	43	101	45	101	45	10	7
Hani i Elezit	674	320	156	69	157	76	166	79	195	96	195	96	5	2
Graçanicë	268	122	83	33	73	32	71	36	41	21	41	21	-	-
Ranillug	210	106	62	28	74	42	74	36	-	-	74	36	-	-
Partesh	91	43	24	11	25	9	42	23	-	-	42	23	-	-
Klllokot	224	103	69	39	54	22	76	35	25	7	77	31	-	-
Gjithsej	130514	62542	30721	14636	33023	15784	33511	16038	33259	16084	33582	16235	929	279

0.7% prej 130,514 nxënësve nuk e kanë përfunduar vitin shkollor 2010/2011, dhe prej 929 nxënësve që duhej ta përsëritnin klasën, 30% ishin femra.

Lëvizjet e nxënësve në arsimin fillor dhe arsimin e mesëm të ulët 2010/2011

Tab 48

Niveli 1+2

Komuna	Të regjistruar në shtator		Morën dëftesën e kl.9		Nxënës që kaluan në shkollë tjetër		Braktisja e shkollës		Nxënës që vijojnë mësimin	
	Gjithsej	Femra	Gjithsej	Femra	Gjithsej	Femra	Gjithsej	Femra	Gjithsej	Femra
Deçan	5619	2695	687	325	4899	2353	17	9	16	8
Gjakovë	16564	7901	1910	904	14219	6805	245	116	190	76
Glllogovc	10371	5056	1149	560	8749	4481	468	14	5	1
Gjilan	16057	7774	1988	978	13954	6751	105	41	10	4
Dragash	3719	1822	406	195	3255	1601	54	25	4	1
Istog	7108	3430	809	375	6211	3009	60	30	28	16
Kaçanik	5723	2724	668	325	5038	2395	17	4	-	-
Klinë	7584	3722	829	415	6652	3262	78	30	25	15
Fushë Kosovë	5623	2677	597	280	4968	2359	25	13	33	25
Kamenicë	5374	2570	738	358	4502	2151	132	61	2	-
Mitrovicë	12641	6013	1399	690	11119	5259	113	58	10	6
Leposaviq	23	13	1	-	22	13	-	-	-	-
Lipjan	10752	5155	1075	536	9621	4596	45	20	11	3
Novobërdë	931	444	106	55	814	382	11	7	-	-
Obiliq	3611	1771	370	170	3216	1591	15	6	10	4
Rahovec	10426	5035	1239	613	9050	4353	95	47	42	22
Pejë	15569	7514	1703	817	13623	6595	204	80	39	22
Podujevë	16696	8115	1643	803	14865	7218	166	81	22	13
Prishtinë	32453	15559	3547	1678	28558	13704	341	174	7	3
Prizren	27192	12829	3110	1497	23620	11110	369	171	93	51
Skënderaj	9884	4900	1146	597	8572	4215	128	61	38	27
Shtime	5335	2591	539	271	4733	2294	50	20	13	6
Shtërpçë	651	341	57	26	567	298	24	14	3	3
Suharekë	11326	5440	1315	651	9770	4689	150	68	91	32
Ferizaj	19746	9619	2187	1041	17442	8521	105	51	12	6
Viti	8917	4399	983	465	7877	3910	51	20	6	4
Vushtrri	12559	6030	1453	683	10965	5287	37	17	104	43
Zubin Potok	126	64	18	8	108	56	-	-	-	-
Zveçan	47	18	6	2	41	16	-	-	-	-
Malishevë	12254	5907	1294	623	10798	5204	125	63	37	17
Junik	687	341	80	42	603	297	-	-	4	2
Mamushë	889	422	101	45	780	371	5	3	3	3
Hani i Elezit	1540	722	195	96	1337	622	6	3	2	1
Graçanicë	575	267	41	21	523	241	11	5	-	-
Ranillug	567	272	74	36	493	236	-	-	-	-
Partesh	228	117	42	23	186	94	-	-	-	-
Klllokot	518	245	77	31	435	211	4	3	2	-
Gjithsej	299885	144514	33582	16235	262185	126550	3256	1315	862	414

3,256 nxënës e kanë braktisur shkollimin gjatë vitit shkollor 2010/2011, ku 40% e tyre ishin femra. Është me rëndësi të theksohet se meshkujt përbënin 97% të rasteve të braktisjeve të shkollës në komunën e Glllogocit

Shkollat dhe paralelet sipas nivelit arsimor në arsimin fillor dhe arsimin e mesëm të ulët privat 2011/2012**Tab 49****Niveli 1+2**

Komuna	Shkollat	Paralelet	Numri i paraleleve sipas nivelit arsimor			
			Arsimi fillor	I mesëm i ulët	Fillor i kombinuar	I mesëm i ulët i kombinuar
Lipjani	1	4	-	4	-	-
Peja	1	4	-	4	-	-
Prishtina	4	44	29	15	-	-
Prizreni	2	24	5	19	-	-
Ferizaj	1	1	-	1	-	-
Graçanica	1	19	11	8	-	-
Gjithsej	10	96	45	51	-	-

Prej 10 shkollave private fillore dhe të mesme të ulëta, 45 klasë kanë qenë në nivelin fillor dhe 51 në nivelin e mesëm të ulët.

Numri i nxënësve sipas nivelit arsimor në arsimin fillor privat 2011/2012**Tab 50****Niveli 1**

Komuna	Numri i nxënësve sipas nivelit arsimor				
	Arsimi fillor			Fillor i kombinuar	
	Paralelet	Gjithsej	Femra	Gjithsej	Femra
Lipjani	-	-	-	-	-
Peja	-	-	-	-	-
Prishtina	29	404	175	-	-
Prizreni	5	118	49	-	-
Ferizaj	-	-	-	-	-
Graçanica	11	183	75	-	-
Gjithsej	45	705	299	-	-

Prej 705 nxënësve në arsimin fillor privat, 42% ishin femra.

Numri i nxënësve sipas nivelit arsimor në arsimin e mesëm të ulët privat 2011/2012

Tab 51

Niveli 2

Komuna	Paralelet	Numri i nxënësve sipas nivelit arsimor			
		I mesëm i ulët		I mesëm i ulët i kombinuar	
		Gjithsej	Femra	Gjithsej	Femra
Lipjani	4	86	45	-	-
Peja	4	56	16	-	-
Prishtina	15	257	112	-	-
Prizreni	19	469	171	-	-
Ferizaj	1	8	4	-	-
Graçanica	8	158	67	-	-
Gjithsej	51	1034	415	-	-

Prej 1,034 nxënësve në arsimin e mesëm të ulët privat, 40% ishin femra.

Shkollat, paralelet, nxënësit, mësimdhënësit në arsimin fillor dhe arsimin e mesëm të ulët privat 2011/2012

Tab 52

Niveli 1+2

Komuna	Shkollat	Paralelet	Nxënësit		Mësimdhënësit		Numri i nxënësve për një mësimdhënë
			Gjithsej	Femra	Gjithsej	Femra	
Lipjani	1	4	86	45	17	6	5
Peja	1	4	56	16	20	10	3
Prishtina	4	44	661	287	80	66	8
Prizreni	2	24	587	220	73	34	8
Ferizaj	1	1	8	4	16	9	1
Graçanica	1	19	341	142	22	18	16
Gjithsej	10	96	1739	714	228	143	8

Në përgjithësi janë 1,739 nxënës në arsimin fillor dhe të mesëm të ulët privat, me një mesatare prej 8 nxënësve për një mësimdhënë.

Shkollat, paralelet, nxënësit dhe mësimdhënësit në arsimin fillor privat 2011/2012

Tab 53

Niveli 1

Komuna	Shkollat	Paralelet	Nxënësit		Mësimdhënësit		Numri i nxënësve për një mësimdhënë
			Gjithsej	Femra	Gjithsej	Femra	
Lipjani	1	-	-	-	-	-	-
Peja	1	-	-	-	-	-	-
Prishtina	4	29	404	175	37	33	11
Prizreni	2	5	118	49	36	20	3
Ferizaj	1	-	-	-	-	-	-
Graçanica	1	11	183	75	12	11	-
Gjithsej	10	45	705	299	85	64	8

Në përgjithësi janë 705 nxënës në arsimin fillor privat me një mesatare prej 8 nxënësve për një mësimdhënë

Shkollat, paralelet, nxënësit dhe mësimdhënësit në arsimin e mesëm të ulët privat 2011/2012

Tab 54

Niveli 2

Komuna	Paralelet	Nxënësit		Mësimdhënësit		Numri i nxënësve për një mësimdhënë
		Gjithsej	Femra	Gjithsej	Femra	
Lipjani	4	86	45	17	6	5
Peja	4	56	16	20	10	3
Prishtina	15	257	112	43	33	6
Prizreni	19	469	171	37	14	13
Ferizaj	1	8	4	16	9	1
Graçanica	8	158	67	10	7	16
Gjithsej	51	1034	415	143	79	7

Në përgjithësi janë 1,034 nxënës në arsimin e mesëm të ulët privat me një mesatare prej 7 nxënësve për një mësimdhënë.

Numri i nxënësve sipas nivelit arsimor në arsimin fillor dhe arsimin e mesëm të ulët privat 2011/2012
Tab 55
Niveli 1+2

Komuna	Shkollat	Nxënësit		Numri i nxënësve sipas nivelit arsimor							
		Gjithsej	Femra	Arsimi fillor		I mesëm i ulët		Fillor i kombinuar		I mesëm i ulët i kombinuar	
				Gjithsej	Femra	Gjithsej	Femra	Gjithsej	Femra	Gjithsej	Femra
Lipjani	1	86	45	-	-	86	45	-	-	-	-
Peja	1	56	16	-	-	56	16	-	-	-	-
Prishtina	4	661	287	404	175	257	112	-	-	-	-
Prizreni	2	587	220	118	49	469	171	-	-	-	-
Ferizaj	1	8	4	-	-	8	4	-	-	-	-
Graçanica	1	341	142	183	75	158	67	-	-	-	-
Gjithsej	10	1739	714	705	299	1034	415	-	-	-	-

Në përgjithësi janë 1,739 nxënës në arsimin fillor dhe të mesëm të ulët privat me 42% femra në nivelin fillor, dhe 40% në nivelin e mesëm të ulët.

Numri i nxënësve sipas moshës në arsimin fillor privat 2011/2012
Tab 56
Niveli 1

Komuna	Nxënësit		Numri i nxënësve sipas moshës											
	Gjithsej	Femra	6 vjeç		7 vjeç		8 vjeç		9 vjeç		10 vjeç		11 vjeç	
			Gjithsej	Femra	Gjithsej	Femra	Gjithsej	Femra	Gjithsej	Femra	Gjithsej	Femra	Gjithsej	Femra
Lipjani	-	-	-	-	-	-	-	-	-	-	-	-	-	-
Peja	-	-	-	-	-	-	-	-	-	-	-	-	-	-
Prishtina	404	175	80	35	77	34	75	34	82	35	77	29	13	8
Prizreni	118	49	18	4	19	10	24	11	24	12	22	12	11	-
Ferizaj	-	-	-	-	-	-	-	-	-	-	-	-	-	-
Graçanica	183	75	37	10	25	9	25	11	20	9	26	13	50	23
Gjithsej	705	299	135	49	121	53	124	56	126	56	125	54	74	31

Prej 705 nxënësve në arsimin fillor privat, 42% janë femra.

Numri i nxënësve sipas moshës në arsimin e mesëm të ulët privat 2011/2012**Tab 57****Niveli 2**

Komuna	Nxënësit		Numri i nxënësve sipas moshës											
	Gjithsej	Femra	12 vjeç		13 vjeç		14 vjeç		15 vjeç		16 vjeç		17 vjeç	
			Gjithsej	Femra	Gjithsej	Femra	Gjithsej	Femra	Gjithsej	Femra	Gjithsej	Femra	Gjithsej	Femra
Lipjani	86	45	-	-	-	-	73	45	13	-	-	-	-	-
Peja	56	16	6	3	20	5	14	4	16	4	-	-	-	-
Prishtina	257	112	64	32	68	29	67	20	58	31	-	-	-	-
Prizreni	469	171	124	48	104	31	133	46	90	37	18	9	-	-
Ferizaj	8	4	-	-	-	-	7	4	1	-	-	-	-	-
Graçanica	158	67	59	33	54	25	45	9	-	-	-	-	-	-
Gjithsej	1034	415	253	116	246	90	339	128	178	72	18	9	-	-

19% e nxënësve në arsimin e mesëm të ulët privat janë 15 vjeçar ose më të vjetër.

Përkatësia etnike e nxënësve në arsimin fillor dhe arsimin e mesëm të ulët privat 2011/2012**Tab 58****Niveli 1+2**

Komuna	Nxënësit		Përkatësia etnike											
			Shqiptar		Serb		Boshnjak		Rom, Ashkali dhe Egjiptian		Turq		Të tjerë	
	Gjithsej	Femra	Gjithsej	Femra	Gjithsej	Femra	Gjithsej	Femra	Gjithsej	Femra	Gjithsej	Femra	Gjithsej	Femra
Lipjani	86	45	81	45	-	-	-	-	-	-	4	-	1	-
Peja	56	16	56	16	-	-	-	-	-	-	-	-	-	-
Prishtina	661	287	593	253	-	-	-	-	-	-	-	-	68	34
Prizreni	587	220	530	195	-	-	5	1	3	2	49	22	-	-
Ferizaj	8	4	8	4	-	-	-	-	-	-	-	-	-	-
Graçanica	341	142	270	112	-	-	-	-	-	-	70	30	1	-
Gjithsej	1739	714	1538	625	-	-	5	1	3	2	123	52	70	34

Përbërja etnike e nxënësve në arsimin fillor dhe të mesëm të ulët privat është shqiptarë (88%), ndërsa bashkësitë rome, ashkali dhe egjiptas vetëm 0.2%.

Numri i mësimdhënësve sipas përgatitjes profesionale gjithsej në arsimin fillor privat 2011/2012
Tab 59
Niveli 1

Komuna	Mësimdhënësit gjithsej										Mësimdhënësit sipas përgatitjes arsimore									
											Arsimi fillor									
	Gjithsej	Femra	Me Magjistratur	Femra	Me arsim universitar	Femra	Me arsim të lart	Femra	Me arsim të mesëm	Femra	Gjithsej	Femra	Me Magjistratur	Femra	Me arsim universitar	Femra	Me arsim të lart	Femra	Me arsim të mesëm	Femra
Lipjani	-	-	-	-	-	-	-	-	-	-	-	-	-	-	-	-	-	-	-	-
Peja	-	-	-	-	-	-	-	-	-	-	-	-	-	-	-	-	-	-	-	-
Prishtina	37	33	11	10	24	21	2	2	-	-	-	-	-	-	-	-	-	-	-	-
Prizreni	37	20	2	1	34	19	-	-	-	-	-	-	-	-	-	-	-	-	-	-
Ferizaj	-	-	-	-	-	-	-	-	-	-	-	-	-	-	-	-	-	-	-	-
Graçanica	12	11	-	-	12	11	-	-	-	-	-	-	-	-	-	-	-	-	-	-
Gjithsej	86	64	13	11	70	51	2	2	-	-	-	-	-	-	-	-	-	-	-	-

Në shkollat fillore private janë 85 mësimdhënës, prej të cilëve 75% janë femra. Ndërsa 15% kanë shkollim të avancuar, vetëm 2% e kanë të kryer shkollimin e lartë.

Numri i mësimdhënësve sipas përgatitjes profesionale në arsimin e mesëm të ulët privat 2011/2012
Tab 60
Niveli 2

Komuna	Mësimdhënësit sipas përgatitjes arsimore									
	Arsimi i mesëm i ulët									
	Gjithsej	Femra	Me Magjistratur	Femra	Me arsim universitar	Femra	Me arsim të lart	Femra	Me arsim të mesëm	Femra
Lipjani	17	6	1	-	16	6	-	-	-	-
Peja	20	10	3	3	15	6	2	1	-	-
Prishtina	43	33	4	1	37	30	2	2	-	-
Prizreni	36	14	3	1	34	13	-	-	-	-
Ferizaj	16	9	3	3	13	6	-	-	-	-
Graçanica	10	7	2	1	7	5	1	1	-	-
Gjithsej	142	79	16	9	122	66	5	4	-	-

Në shkollat e mesme të ulëta private janë 143 mësimdhënës prej të cilëve 55% janë femra. Ndërsa 11% kanë shkollim të avancuar, 4% e kanë të kryer vetëm shkollimin e lartë.

Numri i mësimdhënësve në arsimin fillor dhe arsimin e mesëm të ulët privat 2011/2012**Tab 61****Niveli 1+2**

Komuna	Mësimdhënësit						Mësimdhënësit sipas përgatitjes arsimore											
							Arsimi fillor						Arsimi i mesëmi i ulët					
	Gjithsej	Femra	Me orar të plotë		Me orar të shkurtuar		Gjithsej	Femra	Me orar të plotë		Me orar të shkurtuar		Gjithsej	Femra	Me orar të plotë		Me orar të shkurtuar	
			Gjithsej	Femra	Gjithsej	Femra			Gjithsej	Femra	Gjithsej	Femra			Gjithsej	Femra	Gjithsej	Femra
Lipjani	17	6	17	6	-	-	-	-	-	-	-	-	17	6	17	6	-	-
Peja	20	10	5	2	15	8	-	-	-	-	-	-	20	10	5	2	15	8
Prishtina	80	66	64	54	16	12	37	33	33	30	4	3	43	33	31	24	12	9
Prizreni	73	34	70	33	3	1	37	14	37	14	-	-	36	20	33	19	3	1
Ferizaj	16	9	-	-	16	9	-	-	-	-	-	-	16	9	-	-	16	9
Graçanica	22	18	21	18	1	-	12	11	12	11	-	-	10	7	9	7	1	-
Gjithsej	228	143	177	113	51	30	86	58	82	55	4	3	142	85	95	58	47	27

Përderisa 78% prej 228 mësimdhënësve në arsimin fillor dhe të mesëm të ulët privat punojnë me orar të plotë, 95% të tyre janë të nivelit fillor dhe vetëm 67% në nivelin e mesëm të ulët.

Struktura etnike e mësimdhënësve në arsimin fillor dhe arsimin e mesëm të ulët privat 2011/2012**Tab 62****Niveli 1+2**

Komuna	Numri i mësimdhënësve		Përkatësia etnike											
			Shqiptar		Serb		Boshnjak		Rom, Ashkali dhe Egjiptian		Turq		Të tjerë	
	Gjithsej	Femra	Gjithsej	Femra	Gjithsej	Femra	Gjithsej	Femra	Gjithsej	Femra	Gjithsej	Femra	Gjithsej	Femra
Lipjani	17	6	6	2	-	-	-	-	-	-	11	4	-	-
Peja	20	10	20	10	-	-	-	-	-	-	-	-	-	-
Prishtina	80	66	66	57	-	-	-	-	-	-	-	-	14	9
Prizreni	73	34	34	16	-	-	-	-	-	-	16	5	23	13
Ferizaj	16	9	16	9	-	-	-	-	-	-	-	-	-	-
Graçanica	22	18	18	16	-	-	-	-	-	-	4	2	-	-
Gjithsej	228	143	160	110	-	-	-	-	-	-	31	11	37	22

Përbërja etnike e mësimdhënësve në arsimin fillor dhe të mesëm të ulët privat është 70% shqiptarë, ndërsa bashkësitë rome, ashkali dhe egjiptase nuk janë të përfaqësuara fare.

Numri i nxënësve të cilët kanë përfunduar vitin shkollor në arsimin fillor privat (qershor+gusht) 2010/2011**Tab 63****Niveli 1**

Komuna	Kaluan gjithsej		Kaluan në qershor		Kaluan në gusht		Përsërisin klasën	
	Gjithsej	Femra	Gjithsej	Femra	Gjithsej	Femra	Gjithsej	Femra
Lipjani	-	-	-	-	-	-	-	-
Peja	-	-	-	-	-	-	-	-
Prishtina	279	111	279	111	-	-	-	-
Prizreni	98	40	98	40	-	-	-	-
Ferizaj	-	-	-	-	-	-	-	-
Graçanica	144	64	144	64	-	-	-	-
Gjithsej	521	215	521	215	-	-	-	-

Në vitin shkollor 2010/2011 të gjithë nxënësit (521) e kanë përfunduar vitin shkollor në shkollat fillore private.

Numri i nxënësve të cilët kanë përfunduar vitin shkollor në arsimin e mesëm të ulët privat (qershor+gusht) 2010/2011**Tab 64****Niveli 2**

Komuna	Kaluan gjithsej		Kaluan në qershor		Kaluan në gusht		Përsërisin klasën	
	Gjithsej	Femra	Gjithsej	Femra	Gjithsej	Femra	Gjithsej	Femra
Lipjani	73	35	73	35	-	-	-	-
Peja	52	12	52	12	-	-	-	-
Prishtina	186	68	186	68	-	-	-	-
Prizreni	435	166	434	166	1	-	1	-
Ferizaj	17	8	17	8	-	-	-	-
Graçanica	149	69	139	69	10	-	-	-
Gjithsej	912	358	901	358	11	-	1	-

Në vitin shkollor 2010/2011, 912 nxënës i kanë kaluar provimet e tyre në shkollat e mesme të ulëta private, dhe vetëm një nxënës duhej ta përsëriste klasën.

Numri i nxënësve të cilët kanë përfunduar vitin shkollor në arsimin fillor dhe arsimin e mesëm të ulët privat 2010/2011**Tab 65****Niveli 1+2**

Komuna	Kaluan gjithsej		Kaluan në qershor		Kaluan në gusht	
	Gjithsej	Femra	Gjithsej	Femra	Gjithsej	Femra
Lipjani	73	35	73	35	-	-
Peja	52	12	52	12	-	-
Prishtina	465	179	465	179	-	-
Prizreni	533	206	532	206	1	-
Ferizaj	17	8	17	8	-	-
Graçanica	293	133	283	133	10	-
Gjithsej	1433	573	1422	573	11	-

Në vitin shkollor 2010/2011 shumica e nxënësve (1,422) i kanë kaluar provimet e tyre në arsimin fillor dhe të mesëm të ulët privat, dhe se 1 nxënës duhej ta përsëritnin klasën.

Numri i nxënësve sipas klasave që kanë përfunduar vitin shkollor në arsimin fillor privat (qershor+gusht) 2010/2011**Tab 66****Niveli 1**

Komuna	Gjithsej		Numri i nxënësve që kaluan sipas klasave									
			Kl.e 1		Kl.e 2		Kl.e 3		Kl.e 4		Kl.e 5	
	Gjithsej	Femra	Gjithsej	Femra	Gjithsej	Femra	Gjithsej	Femra	Gjithsej	Femra	Gjithsej	Femra
Lipjani	-	-	-	-	-	-	-	-	-	-	-	-
Peja	-	-	-	-	-	-	-	-	-	-	-	-
Prishtina	279	111	55	26	52	21	61	25	63	23	48	16
Prizreni	98	40	21	8	24	13	24	8	19	9	10	2
Ferizaj	-	-	-	-	-	-	-	-	-	-	-	-
Graçanica	144	64	28	12	37	14	27	9	30	18	22	11
Gjithsej	521	215	104	46	113	48	112	42	112	50	80	29

Në vitin shkollor 2010/2011 në shkollat fillore private, 521 nxënës i kanë kaluar provimet. Femrat përbëjnë 41% të tyre.

Numri i nxënësve sipas klasave që kanë përfunduar vitin shkollor në arsimin e mesëm të ulët privat (qershor+gusht) 2010/2011
Tab 67**Niveli 2**

Komuna	Gjithsej		Numri i nxënësve që kaluan sipas klasave								Prej tyre		
			Kl. e 6		Kl. e 7		Kl.e 8		Kl. e 9		Morën dëftesën	Përsërisin kl.	
	Gjithsej	Femra	Gjithsej	Femra	Gjithsej	Femra	Gjithsej	Femra	Gjithsej	Femra	Gjithsej	Gjithsej	Femra
Lipjani	73	35	28	11	21	9	12	8	12	7	12	-	-
Peja	52	12	11	3	14	5	14	1	13	3	13	-	-
Prishtina	186	68	50	17	45	8	39	17	52	26	52	-	-
Prizreni	435	166	109	32	110	41	90	37	126	56	126	1	-
Ferizaj	17	8	-	-	-	-	8	4	9	4	9	-	-
Graçanica	149	69	44	16	41	19	42	21	22	13	22	-	-
Gjithsej	912	358	242	79	231	82	205	88	234	109	234	1	-

Në total 912 nxënës i kanë kaluar provimet në vitin shkollor 2010/2011 në shkollat e mesme të ulëta private. Femrat përbëjnë 39% prej tyre. 234 nxënës e kanë kryer me sukses klasën e IX-të

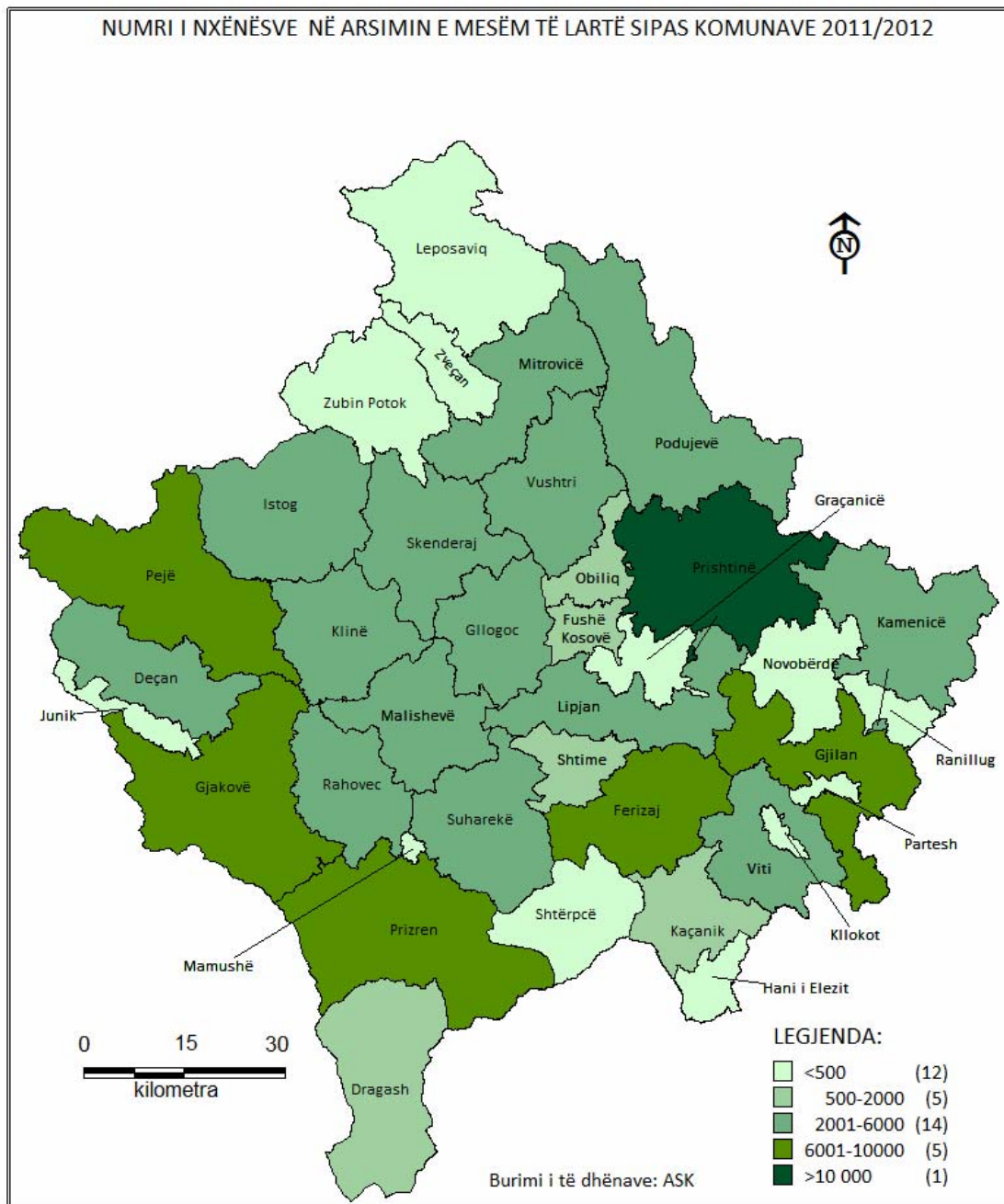
Lëvizjet e nxënësve në arsimin fillor dhe arsimin e mesëm të ulët privat 2010/2011
Tab 68**Niveli 1+2**

Komuna	Të regjistruar në shtator		Morën dëftesën e kl.9		Nxënës që kaluan në shkollë tjetër		Braktisja e shkollës		Nxënës që vijojnë mësimin	
	Gjithsej	Femra	Gjithsej	Femra	Gjithsej	Femra	Gjithsej	Femra	Gjithsej	Femra
Lipjani	73	35	12	7	-	-	-	-	61	28
Peja	52	12	13	3	1	1	-	-	38	8
Prishtina	465	179	52	26	42	24	-	-	371	129
Prizreni	533	206	126	56	23	11	-	-	384	139
Ferizaj	17	8	9	4	-	-	-	-	8	4
Graçanica	293	133	22	13	11	5	-	-	260	115
Gjithsej	1433	573	234	109	77	41	-	-	1122	423

Në total 1433 nxënës janë regjistruar në shtator të vitit shkollor 2010/2011. Në këtë vit shkollor, 234 nxënës e kanë kryer me sukses klasën e IX-të. 77 nxënës kanë kaluar në ndonjë shkollë tjetër dhe 1122 janë duke vijuar edukimin.

K A P I T U L L I I V

Niveli 3 – ARSIMI I MESEM I LARTË



Shkollat, paralelet, mësimdhënësit, nxënësit në arsimin e mesëm të lartë 2011/2012**Tab 69****Niveli 3**

Komuna	Shkolla	Paralelet	Nxënës		Mësimdhënësit		Numri i nxënësve për një arsimtar
	Gjithsej	Gjithsej	Gjithsej	Femra	Gjithsej	Femra	Gjithsej
Deçan	3	69	2129	840	101	26	21
Gjakovë	11	186	6097	2724	305	160	20
Glllogoc	2	106	3687	1629	162	44	23
Gjilan	11	325	8356	4196	522	163	16
Dragash	1	44	965	354	73	9	13
Istog	3	77	2244	900	116	31	19
Kaçanik	2	62	1870	826	99	28	19
Klinë	2	76	2157	928	118	18	18
Fushë Kosovë	3	49	1755	845	72	36	24
Kamenicë	7	92	2295	970	185	35	12
Mitrovicë	5	172	5365	2463	277	129	19
Leposaviq	:	:	:	:	:	:	:
Lipjan	5	129	4041	1858	220	72	18
Novobërdë	2	17	159	46	46	17	3
Obiliq	2	38	960	394	67	25	14
Rahovec	3	90	2833	1208	109	29	26
Pejë	7	253	6581	2999	443	174	15
Podujevë	4	145	5188	2467	224	53	23
Prishtinë	17	726	13457	6687	762	435	18
Prizren	15	308	9861	4620	576	218	17
Skenderaj	3	99	3162	1426	154	50	21
Shtime	2	62	1819	792	105	34	17
Shtërpçë	1	7	164	61	16	3	10
Suharekë	2	97	3489	1584	158	62	22
Ferizaj	8	234	8272	3977	416	173	20
Viti	4	104	3043	1324	149	41	20
Vushtrri	3	138	4559	1850	206	55	22
Z.Potok	:	:	:	:	:	:	:
Zveçan	:	:	:	:	:	:	:
Malishevë	3	96	3472	1584	157	33	22
Junik	1	11	275	133	17	6	16
Mamushë	1	6	188	97	10	5	19
Hani i Elezit	1	15	465	218	21	8	22
Graçanicë	1	2	41	23	18	10	2
Ranillug	2	10	112	26	47	14	2
Partesh	4	19	311	171	109	31	3
Kllkot	1	10	141	70	35	10	4
Gjithsej	142	3874	109513	50290	6095	2237	18

109,513 nxënës janë të regjistruar në arsimin e mesëm të lartë, me një mesatare prej 18 nxënësve për një mësimdhënë. Përderisa 46% e popullsisë shkollore janë femra në nivel kombëtar, ia vlen të përmendet se pjesëmarrja e femrave është dukshëm më e ulët në komunën e Ranillugës (23%) dhe në Novobërdë (29%). Është vërejtur 1% rritje të regjistrimit nga viti shkollor 2010/2011.

Numri i paraleleve në arsimin e mesëm të lartë 2011/2012

Tab 70

Niveli 3

Komuna	Gjithsej numri i paraleleve					Numri i paraleleve në arsimin e mesëm të përgjithshëm					Numri i paraleleve në arsimin e mesëm profesional				
	Gjithsej	Klasa të X	klasa të XI	klasa të XII	klasa të XIII	Gjithsej	klasa të X	klasa të XI	klasa të XII	klasa të XIII	Gjithsej	klasa të X	klasa të XI	klasa të XII	klasa të XIII
Deçan	69	19	18	21	11	40	13	11	13	3	29	6	7	8	8
Gjakovë	186	48	51	51	36	64	20	21	19	4	122	28	30	32	32
Glllogoc	106	30	29	33	14	44	14	14	16	-	62	16	15	17	14
Gjilan	325	90	86	88	61	129	40	36	37	16	196	50	50	51	45
Dragash	44	11	12	15	6	22	6	6	8	2	22	5	6	7	4
Istog	77	21	22	22	12	34	10	10	11	3	43	11	12	11	9
Kaçanik	62	17	19	19	7	26	8	9	9	-	36	9	10	10	7
Klinë	76	20	22	22	12	32	10	10	10	2	44	10	12	12	10
Fushë Kosovë	49	12	14	15	8	17	5	5	6	1	32	7	9	9	7
Kamenicë	92	25	24	29	14	50	15	14	17	4	42	10	10	12	10
Mitrovicë	172	47	46	48	31	56	18	18	18	2	116	29	28	30	29
Leposaviq	:	:	:	:	:	:	:	:	:	:	:	:	:	:	:
Lipjan	129	36	36	38	19	72	24	22	21	5	57	12	14	17	14
Novobërdë	17	4	4	5	4	-	-	-	-	-	17	4	4	5	4
Obiliq	38	9	10	12	7	10	3	3	3	1	28	6	7	9	6
Rahovec	90	26	30	28	6	70	22	22	23	3	20	4	8	5	3
Pejë	253	70	66	72	45	66	20	21	24	1	187	50	45	48	44
Podujevë	145	41	32	46	26	50	17	12	17	4	95	24	20	29	22
Prishtinë	726	226	160	188	152	149	45	49	51	4	577	181	111	137	148
Prizren	308	87	87	86	48	128	41	41	42	4	180	46	46	44	44
Skenderaj	99	26	25	27	21	28	9	8	9	2	71	17	17	18	19
Shtime	62	16	16	20	10	24	8	8	8	-	38	8	8	12	10
Shtërpçë	7	2	2	3	-	7	2	2	3	-	-	-	-	-	-
Suharekë	97	29	28	37	3	45	14	14	17	-	52	15	14	20	3
Ferizaj	234	61	63	73	37	72	21	26	24	1	162	40	37	49	36
Viti	104	27	32	31	14	51	15	17	16	3	53	12	15	15	11
Vushtrri	138	39	37	39	23	49	14	15	18	2	89	25	22	21	21
Z.Potok	:	:	:	:	:	:	:	:	:	:	:	:	:	:	:
Zveçan	:	:	:	:	:	:	:	:	:	:	:	:	:	:	:
Malishevë	96	32	28	26	10	50	14	12	20	4	46	18	16	6	6
Junik	11	3	3	3	2	11	3	3	3	2	-	-	-	-	-
Mamushë	6	2	2	2	-	6	2	2	2	-	-	-	-	-	-
Hani i Elezit	15	5	5	5	-	15	5	5	5	-	-	-	-	-	-
Graçanicë	2	1	1	-	-	2	1	1	-	-	-	-	-	-	-
Ranillug	10	3	3	3	1	-	-	-	-	-	10	3	3	3	1
Partesh	19	4	5	6	4	4	1	1	1	1	15	3	4	5	3
Kllokot	10	3	2	3	2	-	-	-	-	-	10	3	2	3	2
Gjithsej	3874	1092	1020	1116	646	1423	440	438	471	74	2451	652	582	645	572

Dy të tretat e klasave (63%) në nivelin e arsimit të mesëm të lartë janë klasa profesionale.

Numri i nxënësve në arsimin e mesëm të lartë 2011/2012

Tab 71

Niveli 3

Komuna	Nxënës të regjistruar									
	Gjithsej		Në klasë të X		Në klasë të XI		Në klasë të XII		Në klasë të XIII	
	Gjithsej	Femra	Gjithsej	Femra	Gjithsej	Femra	Gjithsej	Femra	Gjithsej	Femra
Deçan	2129	840	584	253	545	208	666	283	334	96
Gjakovë	6097	2724	1802	790	1642	701	1633	792	1020	441
Glllogoc	3687	1629	1098	481	959	444	1208	549	422	155
Gjilan	8356	4196	2274	1109	2307	1155	2426	1234	1349	698
Dragash	965	354	260	99	231	96	354	120	120	39
Istog	2244	900	666	240	632	261	661	294	285	105
Kaçanik	1870	826	597	274	543	236	562	257	168	59
Klinë	2157	928	689	281	615	270	562	262	291	115
Fushë Kosovë	1755	845	522	232	492	229	515	272	226	112
Kamenicë	2295	970	624	278	594	263	768	323	309	106
Mitrovicë	5365	2463	1585	727	1409	650	1519	716	852	370
Leposaviq	:	:	:	:	:	:	:	:	:	:
Lipjan	4041	1858	1172	547	1086	489	1229	580	554	242
Novobërdë	159	46	30	9	42	14	42	13	45	10
Obiliq	960	394	234	104	257	105	297	121	172	64
Rahovec	2833	1208	944	392	886	392	863	377	140	47
Pejë	6581	2999	2042	920	1724	841	1883	836	932	402
Podujevë	5188	2467	1496	698	1351	659	1571	784	770	326
Prishtinë	13457	6687	4116	1975	3696	1855	3925	2025	1720	832
Prizren	9861	4620	3208	1363	2644	1425	2638	1241	1371	591
Skenderaj	3162	1426	893	495	813	376	911	388	545	167
Shtime	1819	792	573	235	454	211	569	271	223	75
Shtërpçë	164	61	66	18	47	13	51	30	-	-
Suharekë	3489	1584	1109	514	1027	475	1243	539	110	56
Ferizaj	8272	3977	2196	1000	2223	1102	2631	1294	1222	581
Viti	3043	1324	876	365	884	408	927	403	356	148
Vushtrri	4559	1850	1301	537	1270	518	1323	574	665	221
Z.Potok	:	:	:	:	:	:	:	:	:	:
Zveçan	:	:	:	:	:	:	:	:	:	:
Malishevë	3472	1584	1196	558	972	421	1069	483	235	122
Junik	275	133	85	32	79	40	79	40	32	21
Mamushë	188	97	76	43	53	27	59	27	-	-
Hani i Elezit	465	218	166	82	148	56	151	80	-	-
Graçanicë	41	23	23	13	18	10	-	-	-	-
Ranillug	112	26	34	9	39	8	27	7	12	2
Partesh	311	171	71	39	79	46	83	44	78	42
Klllokot	141	70	40	16	28	15	43	22	30	17
Gjithsej	109513	50290	32648	14728	29789	14019	32488	15281	14588	6262

Numri i nxënësve në klasën XIII (14,588) është më i vogël sesa gjysma e numrit të nxënësve në klasat paraprahe më të ulëta.

Numri i nxënësve në arsimin e mesëm të lartë në gjimnaze 2011/2012

Tab 72

Niveli 3

Komuna	Nxënës të regjistruar në arsimin e përgjithshëm (gjimnaz)									
	Gjithsej		Në klasë të X		Në klasë të XI		Në klasë të XII		Në klasë të XIII	
	Gjithsej	Femra	Gjithsej	Femra	Gjithsej	Femra	Gjithsej	Femra	Gjithsej	Femra
Deçan	1260	590	402	195	347	151	418	203	93	41
Gjakovë	2342	1148	779	362	765	368	678	358	120	60
Glllogoc	1772	1016	569	325	516	310	687	381	-	-
Gjilan	3102	1521	965	470	951	474	957	468	229	109
Dragash	561	222	157	67	136	63	219	75	49	17
Istog	1242	691	350	182	361	200	430	250	101	59
Kaçanik	888	496	316	182	285	148	287	166	-	-
Klinë	1037	609	356	203	311	180	307	193	63	33
Fushë Kosovë	733	451	227	136	219	135	243	149	44	31
Kamenicë	1440	724	429	220	393	204	499	247	119	53
Mitrovicë	1966	1099	681	381	591	332	634	356	60	30
Leposaviq	:	:	:	:	:	:	:	:	:	:
Lipjan	2277	1270	754	415	666	355	714	416	143	84
Novobërdë	-	-	-	-	-	-	-	-	-	-
Obiliq	311	201	103	65	92	56	93	61	23	19
Rahovec	2306	1066	813	356	678	334	750	344	65	32
Pejë	2317	1247	758	404	696	402	840	434	23	7
Podujevë	1910	1076	544	318	558	303	696	403	112	52
Prishtinë	5988	3325	1948	1068	1870	1038	2020	1137	150	82
Prizren	4602	2381	1608	799	1398	765	1408	736	188	81
Skenderaj	1075	617	359	220	279	161	373	207	64	29
Shtime	889	499	300	155	285	159	304	185	-	-
Shtërpçë	164	61	66	18	47	13	51	30	-	-
Suharekë	1557	900	448	269	444	252	665	379	-	-
Ferizaj	3108	1738	816	477	1150	652	1095	590	47	19
Viti	1730	917	548	294	539	294	545	275	98	54
Vushtrri	1688	923	448	233	473	245	688	396	79	49
Z.Potok	:	:	:	:	:	:	:	:	:	:
Zveçan	:	:	:	:	:	:	:	:	:	:
Malishevë	2234	1146	642	375	575	293	912	415	105	63
Junik	275	133	85	32	79	40	79	40	32	21
Mamushë	188	97	76	43	53	27	59	27	-	-
Hani i Elezit	465	218	166	82	148	56	151	80	-	-
Graçanicë	41	23	23	13	18	10	-	-	-	-
Ranillug	-	-	-	-	-	-	-	-	-	-
Partesh	66	31	16	9	15	6	20	10	15	6
Klllokot	-	-	-	-	-	-	-	-	-	-
Gjithsej	49534	26436	15752	8368	14938	8026	16822	9011	2022	1031

Në përgjithësi janë 49,534 nxënës që i vijnë mësimit në arsimin e mesëm të lartë (gjimnaze), por vetëm 4% (2,022) janë regjistruar në klasën e fundit (klasa XIII).

Numri i nxënësve në arsimin e mesëm të lartë në shkollat profesionale 2011/2012**Tab 73****Niveli 3**

Komuna	Nxënës të regjistruar në arsimin profesional									
	Gjithsej		Në klasë të X		Në klasë të XI		Në klasë të XII		Në klasë të XIII	
	Gjithsej	Femra	Gjithsej	Femra	Gjithsej	Femra	Gjithsej	Femra	Gjithsej	Femra
Deçan	869	250	182	58	198	57	248	80	241	55
Gjakovë	3755	1576	1023	428	877	333	955	434	900	381
Glllogoc	1915	613	529	156	443	134	521	168	422	155
Gjilan	5254	2675	1309	639	1356	681	1469	766	1120	589
Dragash	404	132	103	32	95	33	135	45	71	22
Istog	1002	209	316	58	271	61	231	44	184	46
Kaçanik	982	330	281	92	258	88	275	91	168	59
Klinë	1120	319	333	78	304	90	255	69	228	82
Fushë Kosovë	1022	394	295	96	273	94	272	123	182	81
Kamenicë	855	246	195	58	201	59	269	76	190	53
Mitrovicë	3399	1364	904	346	818	318	885	360	792	340
Leposaviq	:	:	:	:	:	:	:	:	:	:
Lipjan	1764	588	418	132	420	134	515	164	411	158
Novobërdë	159	46	30	9	42	14	42	13	45	10
Obiliq	649	193	131	39	165	49	204	60	149	45
Rahovec	527	142	131	36	208	58	113	33	75	15
Pejë	4264	1752	1284	516	1028	439	1043	402	909	395
Podujevë	3278	1391	952	380	793	356	875	381	658	274
Prishtinë	7469	3362	2168	907	1826	817	1905	888	1570	750
Prizren	5259	2239	1600	564	1246	660	1230	505	1183	510
Skenderaj	2087	809	534	275	534	215	538	181	481	138
Shtime	930	293	273	80	169	52	265	86	223	75
Shtërpçë	:	:	:	:	:	:	:	:	:	:
Suharekë	1932	684	661	245	583	223	578	160	110	56
Ferizaj	5164	2239	1380	523	1073	450	1536	704	1175	562
Viti	1313	407	328	71	345	114	382	128	258	94
Vushtrri	2871	927	853	304	797	273	635	178	586	172
Z.Potok	:	:	:	:	:	:	:	:	:	:
Zveçan	:	:	:	:	:	:	:	:	:	:
Malishevë	1238	438	554	183	397	128	157	68	130	59
Junik	-	-	-	-	-	-	-	-	-	-
Mamushë	-	-	-	-	-	-	-	-	-	-
Hani i Elezit	-	-	-	-	-	-	-	-	-	-
Graçanicë	-	-	-	-	-	-	-	-	-	-
Ranillug	112	26	34	9	39	8	27	7	12	2
Partesh	245	140	55	30	64	40	63	34	63	36
Kllokot	141	70	40	16	28	15	43	22	30	17
Gjithsej	59979	23854	16896	6360	14851	5993	15666	6270	12566	5231

Në përgjithësi janë 59,979 nxënës që i vijnë mësimet në shkollimin e mesëm të lartë profesional, ku femrat përbëjnë vetëm 40% të numrit të përgjithshëm në krahasim me 53% të tyre të përfshira në arsimin e mesëm të lartë (gjimnazet)

Numri i nxënësve dhe moshë në arsimin e mesëm të lartë 2011/2012

Tab 74

Niveli 3

Komuna	Nxënësit		15 vjeç		16 vjeç		17 vjeç		18 vjeç		19 vjeç		20 vjeç	
	Gjithsej	Femra												
			Gjith.	Fem.	Gjith.	Fem.	Gjith.	Fem.	Gjith.	Fem.	Gjith.	Fem.	Gjith.	Fem.
Deçan	2129	840	282	145	438	177	552	210	573	261	269	46	15	1
Gjakovë	6097	2724	652	315	1493	678	1672	767	1649	797	530	150	101	17
Glllogoc	3687	1629	529	156	1012	459	1037	478	1109	536	-	-	-	-
Gjilan	8356	4196	856	347	2068	1091	2289	1091	2139	1088	968	569	36	10
Dragash	965	354	260	99	231	96	354	120	120	39	-	-	-	-
Istog	2244	900	285	63	437	149	578	284	486	222	237	124	221	58
Kaçanik	1870	826	182	120	749	282	498	268	239	79	202	77	-	-
Klinë	2157	928	364	113	337	169	629	284	536	247	291	115	-	-
Fushë Kosovë	1755	845	302	148	462	211	442	234	361	182	161	63	27	7
Kamenicë	2295	970	475	192	515	227	536	240	491	225	264	82	14	4
Mitrovicë	5365	2463	1295	638	1236	555	1295	590	1105	469	383	192	51	19
Leposaviq	:	:	:	:	:	:	:	:	:	:	:	:	:	:
Lipjan	4041	1858	828	382	969	423	926	415	692	353	456	218	170	67
Novobërdë	159	46	22	5	35	9	46	16	39	7	8	6	9	3
Obiliq	960	394	139	75	188	99	195	98	255	64	160	51	23	7
Rahovec	2833	1208	175	80	907	395	777	333	811	356	162	44	1	-
Pejë	6581	2999	1495	636	1720	851	1760	802	865	384	574	278	167	48
Podujevë	5188	2467	793	314	1204	587	1146	557	1129	550	789	437	127	22
Prishtinë	13457	6687	1811	961	3148	1598	3515	1759	2887	1479	2005	854	91	36
Prizren	9861	4620	1861	951	2180	1043	2554	1201	1882	777	1001	532	383	116
Skenderaj	3162	1426	359	220	813	436	907	422	602	210	481	138	-	-
Shtime	1819	792	468	211	347	115	487	219	475	236	38	9	4	2
Shtërpçë	164	61	46	12	39	9	40	18	32	19	5	2	2	1
Suharekë	3489	1584	1121	475	1044	472	966	433	339	191	19	13	-	-
Ferizaj	8272	3977	822	346	1910	943	2239	1154	2216	1096	890	369	195	69
Viti	3043	1324	176	35	548	226	799	427	800	355	638	253	82	28
Vushtrri	4559	1850	346	126	797	373	1238	494	1454	662	433	131	291	64
Z.Potok	:	:	:	:	:	:	:	:	:	:	:	:	:	:
Zveçan	:	:	:	:	:	:	:	:	:	:	:	:	:	:
Malishevë	3472	1584	470	147	1123	482	950	461	778	415	138	73	13	6
Junik	275	133	25	13	53	43	87	37	67	25	40	13	3	2
Mamushë	188	97	54	33	64	25	35	17	31	18	4	4	-	-
Hani i Elezit	465	218	126	64	136	56	118	57	81	41	3	-	1	-
Graçanicë	41	23	20	13	16	9	5	1	-	-	-	-	-	-
Ranillug	112	26	34	9	39	8	27	7	12	2	-	-	-	-
Partesh	311	171	54	18	71	44	85	46	67	44	33	18	1	1
Klllokot	141	70	40	16	28	15	43	22	30	17	-	-	-	-
Gjithsej	109513	50290	16767	7478	26357	12355	28827	13562	24352	11446	11182	4861	2028	588

Përderisa 109,513 nxënës janë në arsimin e mesëm të lartë, 35% (37,562) nuk janë më fëmijë (d.m.th. nën moshën 18 vjeçare).

Numri i nxënësve sipas moshës në gjimnaze, arsimi i mesëm i lartë 2011/2012

Tab 75

Niveli 3

Komuna	Nxënësit		15 vjeç		16 vjeç		17 vjeç		18 vjeç		19 vjeç		20 vjeç	
	Gjithsej	Femra												
			Gjith.	Fem.	Gjith.	Fem.	Gjith.	Fem.	Gjith.	Fem.	Gjith.	Fem.	Gjith.	Fem.
Deçan	1260	590	154	99	252	109	372	147	375	197	104	38	3	-
Gjakovë	2342	1148	184	111	727	350	751	375	614	261	64	51	2	-
Glllogoc	1772	1016	-	-	569	325	516	310	687	381	-	-	-	-
Gjilan	3102	1521	25	9	990	469	952	473	916	457	219	113	-	-
Dragash	561	222	157	67	136	63	219	75	49	17	-	-	-	-
Istog	1242	691	11	5	183	88	365	240	316	176	230	124	137	58
Kaçanik	888	496	182	120	427	181	279	195	-	-	-	-	-	-
Klinë	1037	609	64	43	304	161	325	194	281	178	63	33	-	-
Fushë Kosovë	733	451	162	99	206	120	196	122	139	93	28	17	2	-
Kamenicë	1440	724	329	157	358	183	347	176	292	164	109	42	5	2
Mitrovicë	1966	1099	641	381	421	234	462	252	348	174	94	58	-	-
Leposaviq	:	:	:	:	:	:	:	:	:	:	:	:	:	:
Lipjan	2277	1270	537	290	611	313	517	285	309	206	198	137	105	39
Novobërdë	-	-	-	-	-	-	-	-	-	-	-	-	-	-
Obiliq	311	201	71	45	74	56	81	61	49	19	36	20	-	-
Rahovec	2306	1066	175	80	746	349	576	284	717	325	91	28	1	-
Pejë	2317	1247	745	401	684	400	853	435	35	11	-	-	-	-
Podujevë	1910	1076	388	202	386	216	399	223	336	203	337	210	64	22
Prishtinë	5988	3325	917	531	1384	779	1679	926	1258	710	738	374	12	5
Prizren	4602	2381	1343	668	1156	613	1330	698	626	329	144	70	3	3
Skenderaj	1075	617	359	220	279	161	373	207	64	29	-	-	-	-
Shtime	889	499	279	142	198	102	123	84	289	171	-	-	-	-
Shtërpcë	164	61	46	12	39	9	40	18	32	19	5	2	2	1
Suharekë	1557	900	460	230	461	249	388	273	229	135	19	13	-	-
Ferizaj	3108	1738	-	-	816	477	1150	652	1095	590	47	19	-	-
Viti	1730	917	111	35	235	114	450	280	392	242	470	222	72	24
Vushtri	1688	923	-	-	448	233	473	245	688	396	79	49	-	-
Z.Potok	:	:	:	:	:	:	:	:	:	:	:	:	:	:
Zveçan	:	:	:	:	:	:	:	:	:	:	:	:	:	:
Malishevë	2234	1146	18	5	626	313	816	408	634	347	127	67	13	6
Junik	275	133	25	13	53	43	87	37	67	25	40	13	3	2
Mamushë	188	97	54	33	64	25	35	17	31	18	4	4	-	-
Hani i Elezit	465	218	126	64	136	56	118	57	81	41	3	-	1	-
Graçanicë	41	23	20	13	16	9	5	1	-	-	-	-	-	-
Ranillug	-	-	-	-	-	-	-	-	-	-	-	-	-	-
Partesh	66	31	15	1	10	8	20	10	10	8	11	4	-	-
Klllokot	-	-	-	-	-	-	-	-	-	-	-	-	-	-
Gjithsej	49534	26436	7598	4076	12995	6808	14297	7760	10959	5922	3260	1708	425	162

Përderisa 49,534 nxënës janë në arsimin e mesëm të lartë (gjimnaze), 30% (14,644) nuk janë më fëmijë (d.m.th. nën moshën 18 vjeçare).

Numri i nxënësve dhe moshë në arsimin e mesëm të lartë në shkollat profesionale 2011/2012
Tab 76
Niveli 3

Komuna	Nxënësit		15 vjeç		16 vjeç		17 vjeç		18 vjeç		19 vjeç		20 vjeç	
	Gjithsej	Femra												
			Gjith.	Fem.	Gjith.	Fem.	Gjith.	Fem.	Gjith.	Fem.	Gjith.	Fem.	Gjith.	Fem.
Deçan	869	250	128	46	186	68	180	63	198	64	165	8	12	1
Gjakovë	3755	1576	468	204	766	328	921	392	1035	536	466	99	99	17
Glllogoc	1915	613	529	156	443	134	521	168	422	155	-	-	-	-
Gjilan	5254	2675	831	338	1078	622	1337	618	1223	631	749	456	36	10
Dragash	404	132	103	32	95	33	135	45	71	22	-	-	-	-
Istog	1002	209	274	58	254	61	213	44	170	46	7	-	84	-
Kaçanik	982	330	-	-	322	101	219	73	239	79	202	77	-	-
Klinë	1120	319	300	70	33	8	304	90	255	69	228	82	-	-
Fushë Kosovë	1022	394	140	49	256	91	246	112	222	89	133	46	25	7
Kamenicë	855	246	146	35	157	44	189	64	199	61	155	40	9	2
Mitrovicë	3399	1364	654	257	815	321	833	338	757	295	289	134	51	19
Leposaviq	:	:	:	:	:	:	:	:	:	:	:	:	:	:
Lipjan	1764	588	291	92	358	110	409	130	383	147	258	81	65	28
Novobërdë	159	46	22	5	35	9	46	16	39	7	8	6	9	3
Obiliq	649	193	68	30	114	43	114	37	206	45	124	31	23	7
Rahovec	527	142	-	-	161	46	201	49	94	31	71	16	-	-
Pejë	4264	1752	750	235	1036	451	907	367	830	373	574	278	167	48
Podujevë	3278	1391	405	112	818	371	747	334	793	347	452	227	63	-
Prishtinë	7469	3362	894	430	1764	819	1836	833	1629	769	1267	480	79	31
Prizren	5259	2239	518	283	1024	430	1224	503	1256	448	857	462	380	113
Skenderaj	2087	809	-	-	534	275	534	215	538	181	481	138	-	-
Shtime	930	293	189	69	149	13	364	135	186	65	38	9	4	2
Shtërpçë	-	-	-	-	-	-	-	-	-	-	-	-	-	-
Suharekë	1932	684	661	245	583	223	578	160	110	56	-	-	-	-
Ferizaj	5164	2239	822	346	1094	466	1089	502	1121	506	843	350	195	69
Viti	1313	407	65	-	313	112	349	147	408	113	168	31	10	4
Vushtrri	2871	927	346	126	349	140	765	249	766	266	354	82	291	64
Z.Potok	:	:	:	:	:	:	:	:	:	:	:	:	:	:
Zveçan	:	:	:	:	:	:	:	:	:	:	:	:	:	:
Malishevë	1238	438	452	142	497	169	134	53	144	68	11	6	-	-
Junik	-	-	-	-	-	-	-	-	-	-	-	-	-	-
Mamushë	-	-	-	-	-	-	-	-	-	-	-	-	-	-
Hani i Elezit	-	-	-	-	-	-	-	-	-	-	-	-	-	-
Graçanicë	-	-	-	-	-	-	-	-	-	-	-	-	-	-
Ranillug	112	26	34	9	39	8	27	7	12	2	-	-	-	-
Partesh	245	140	39	17	61	36	65	36	57	36	22	14	1	1
Kllokot	141	70	40	16	28	15	43	22	30	17	-	-	-	-
Gjithsej	59979	23854	9169	3402	13362	5547	14530	5802	13393	5524	7922	3153	1603	426

Përderisa 59,979 nxënës janë në arsimin e mesëm të lartë profesional, 28% (16,972) nuk janë më fëmijë (d.m.th. nën moshën 18 vjeçare).

Nxënësit në arsimin e mesëm të lartë sipas përkatësisë etnike 2011/2012

Tab 77

Niveli 3

Komuna	N x ë n ë s													
	Gjithsej	Femra	Shqiptar	Femra	Serb	Femra	Boshnjak	Femra	Turq	Femra	Rom Ashkali Egjiptian	Femra	Të tjerë	Femra
Deçan	2129	840	2127	839	-	-	1	1	-	-	1	-	-	-
Gjakovë	6097	2724	6089	2720	-	-	-	-	-	-	8	4	-	-
Glllogoc	3687	1629	3687	1629	-	-	-	-	-	-	-	-	-	-
Gjilan	8356	4196	8005	3986	319	198	1	:	31	12	-	-	-	-
Dragash	965	354	919	353	-	-	-	-	-	-	-	-	46	1
Istog	2244	900	2199	897	-	-	-	-	-	-	45	3	-	-
Kaçanik	1870	826	1870	826	-	-	-	-	-	-	-	-	-	-
Klinë	2157	928	2134	925	-	-	-	-	-	-	23	3	-	-
Fushë Kosovë	1755	845	1729	838	-	-	1	1	-	-	25	6	-	-
Kamenicë	2295	970	2046	860	240	105	-	-	-	-	8	4	1	1
Mitrovicë	5365	2463	5340	2455	-	-	19	6	3	2	3	-	-	-
Leposaviq	:	:	:	:	:	:	:	:	:	:	:	:	:	:
Lipjan	4041	1858	4012	1848	-	-	-	-	8	5	21	5	-	-
Novobërdë	159	46	65	33	94	13	-	-	-	-	-	-	-	-
Obiliq	960	394	958	394	-	-	-	-	-	-	2	-	-	-
Rahovec	2833	1208	2823	1208	-	-	-	-	-	-	10	-	-	-
Pejë	6581	2999	6224	2838	-	-	241	113	-	-	94	37	22	11
Podujevë	5188	2467	5179	2460	-	-	:	:	-	-	9	7	:	:
Prishtinë	13457	6687	13311	6620	-	-	13	10	94	49	15	:	24	8
Prizren	9861	4620	8542	3889	-	-	766	426	514	289	39	16	-	-
Skenderaj	3162	1426	3162	1426	-	-	-	-	-	-	-	-	-	-
Shtime	1819	792	1805	790	-	-	-	-	-	-	14	2	-	-
Shtërpçë	164	61	164	61	-	-	-	-	-	-	-	-	-	-
Suharekë	3489	1584	3489	1584	-	-	-	-	-	-	-	-	-	-
Ferizaj	8272	3977	8181	3953	-	-	-	-	-	-	88	22	3	2
Viti	3043	1324	3043	1324	-	-	-	-	-	-	-	-	-	-
Vushtrri	4559	1850	4558	1849	-	-	-	-	-	-	1	1	-	-
Z.Potok	:	:	:	:	:	:	:	:	:	:	:	:	:	:
Zveçan	:	:	:	:	:	:	:	:	:	:	:	:	:	:
Malishevë	3472	1584	3472	1584	-	-	-	-	-	-	-	-	-	-
Junik	275	133	275	133	-	-	-	-	-	-	-	-	-	-
Mamushë	188	97	3	3	-	-	-	-	185	94	-	-	-	-
Hani i Elezit	465	218	463	216	-	-	2	2	-	-	-	-	-	-
Graçanicë	41	23	38	21	-	-	-	-	3	2	-	-	-	-
Ranillug	112	26	-	-	107	26	-	-	-	-	5	-	-	-
Partesh	311	171	-	-	310	170	-	-	-	-	1	1	-	-
Klllokot	141	70	-	-	140	69	-	-	-	-	1	1	-	-
Gjithsej	109513	50290	105912	48562	1210	581	1044	559	838	453	413	112	96	23

Në përgjithësi, përbërja etnike e nxënësve në shkollë përbëhet prej 97% shqiptarë, me vetëm 0.4% nga bashkësitë rome, ashkali dhe egjiptase. Është me rëndësi të thuhet se vetëm 27% e nxënësve nga këto bashkësi janë vajza

Numri i mësimdhënësve gjithsej në arsimin e mesëm të lartë 2011/2012

Tab 78

Niveli 3

Komuna	Mësimdhënës							
	Gjithsej	Femra	Me përgaditje master-magjistratur		Me arsim universitar		Me arsim të lartë	
			Gjithsej	Femra	Gjithsej	Femra	Gjithsej	Femra
Deçan	101	26	5	2	88	21	8	3
Gjakovë	305	160	9	4	259	135	37	21
Glllogoc	162	44	9	1	145	39	8	4
Gjilan	522	163	38	7	456	148	28	8
Dragash	73	9	2	-	59	6	12	3
Istog	116	31	2	1	96	24	18	6
Kaçanik	99	28	4	1	74	22	21	5
Klinë	118	18	5	-	88	15	25	3
Fushë Kosovë	72	36	3	1	68	34	1	1
Kamenicë	185	35	2	-	162	31	21	4
Mitrovicë	277	129	14	3	234	113	29	13
Leposaviq	:	:	:	:	:	:	:	:
Lipjan	220	72	11	4	192	67	17	1
Novobërdë	46	17	-	-	39	14	7	3
Obiliq	67	25	4	1	46	16	17	8
Rahovec	109	29	8	2	91	27	10	-
Pejë	443	174	32	18	343	126	68	30
Podujevë	224	53	9	2	189	50	26	1
Prishtinë	762	435	73	29	650	385	39	21
Prizren	576	218	40	9	492	190	44	19
Skenderaj	154	50	2	-	124	35	28	15
Shtime	105	34	4	-	76	32	25	2
Shtërpçë	16	3	-	-	12	3	4	-
Suharekë	158	62	3	-	122	50	33	12
Ferizaj	416	173	24	6	372	156	20	11
Viti	149	41	9	3	127	36	13	2
Vushtrri	206	55	8	-	163	48	35	7
Z.Potok	:	:	:	:	:	:	:	:
Zveçan	:	:	:	:	:	:	:	:
Malishevë	157	33	10	2	136	30	11	1
Junik	17	6	1	1	10	3	6	2
Mamushë	10	5	-	-	7	3	3	2
Hani i Elezit	21	8	4	1	17	7	-	-
Graçanicë	18	10	3	2	15	8	-	-
Ranillug	47	14	-	-	40	12	7	2
Partesh	109	31	-	-	73	19	36	12
Klllokot	35	10	-	-	30	7	5	3
Gjithsej	6095	2237	338	100	5095	1912	662	225

Femrat e përbëjnë vetëm një të tretën (37%) e personelit mësimor prej 6,095 mësimdhënësve në arsimin e mesëm të lartë, ku disa komuna kanë proporcion më të ulët të pjesëmarrjes së personelit mësimdhënës të gjinisë femërore, duke përfshirë komunën e Dragashit (12%) dhe Malishevën (21%). Në përgjithësi, 6% e personelit kanë shkallën e magjistraturës, përderisa vetëm 11% e kanë të kryer shkollën e lartë.

Numri i mësimdhënësve në arsimin e mesëm të lartë (gjimnaz dhe arsimin profesional) 2011/2012
Tab 79
Niveli 3

Komuna	Mësimdhënës në arsimin e përgjithshëm (gjimnaz)								Mësimdhënës në arsimin profesional							
	Gjithsej	Femra	Me përgaditje master-magjistratur		Me arsim universitar		Me arsim të lartë		Gjithsej	Femra	Me përgaditje master-magjistratur		Me arsim universitar		Me arsim të lartë	
			Gjithsej	Femra	Gjithsej	Femra	Gjithsej	Femra			Gjithsej	Femra	Gjithsej	Femra	Gjithsej	Femra
Deçan	61	16	2	1	56	15	3	-	40	10	3	1	32	6	5	3
Gjakovë	105	53	5	2	87	45	13	6	200	107	4	2	172	90	24	15
Glllogoc	74	20	2	-	67	18	5	2	88	24	7	1	78	21	3	2
Gjilan	185	62	10	4	168	56	7	2	337	101	28	3	288	92	21	6
Dragash	73	9	2	-	59	6	12	3	-	-	-	-	-	-	-	-
Istog	50	18	1	1	46	15	3	2	66	13	1	-	50	9	15	4
Kaçanik	42	17	2	-	40	17	-	-	57	11	2	1	34	5	21	5
Klinë	48	10	4	-	41	10	3	-	70	8	1	-	47	5	22	3
Fushë Kosovë	28	13	2	-	26	13	-	-	44	23	1	1	42	21	1	1
Kamenicë	109	22	1	-	100	19	8	3	76	13	1	-	62	12	13	1
Mitrovicë	85	43	2	-	79	40	4	3	192	86	12	3	155	73	25	10
Leposaviq	:	:	:	:	:	:	:	:	:	:	:	:	:	:	:	:
Lipjan	126	41	9	3	110	37	7	1	94	31	2	1	82	30	10	-
Novobërdë	-	-	-	-	-	-	-	-	46	17	-	-	39	14	7	3
Obiliq	20	10	1	1	15	6	4	3	47	15	3	-	31	10	13	5
Rahovec	85	22	8	2	68	20	9	-	24	7	-	-	23	7	1	-
Pejë	111	39	9	4	98	33	4	2	332	135	23	14	245	93	64	28
Podujevë	67	10	2	:	61	10	4	-	157	43	7	2	128	40	22	1
Prishtinë	252	132	30	11	213	114	9	7	510	303	43	18	437	271	30	14
Prizren	238	85	20	3	204	75	14	7	338	133	20	6	288	115	30	12
Skenderaj	43	9	-	-	42	9	1	-	111	41	2	-	82	26	27	15
Shtime	37	15	-	-	32	15	5	-	68	19	4	-	44	17	20	2
Shtërpçë	16	3	-	-	12	3	4	-	-	-	-	-	-	-	-	-
Suharekë	77	30	-	-	50	20	27	10	81	32	3	-	72	30	6	2
Ferizaj	144	59	7	-	137	59	-	-	272	114	17	6	235	97	20	11
Viti	69	20	2	-	58	19	9	1	80	21	7	3	69	17	4	1
Vushtrri	74	15	2	-	58	12	14	3	132	40	6	-	105	36	21	4
Z.Potok	:	:	:	:	:	:	:	:	:	:	:	:	:	:	:	:
Zveçan	:	:	:	:	:	:	:	:	:	:	:	:	:	:	:	:
Malishevë	86	18	6	1	78	17	2	-	71	15	4	1	58	13	9	1
Junik	17	6	1	1	10	3	6	2	-	-	-	-	-	-	-	-
Mamushë	10	5	-	-	7	3	3	2	-	-	-	-	-	-	-	-
Hani i Elezit	21	8	4	1	17	7	-	-	-	-	-	-	-	-	-	-
Graçanicë	18	10	3	2	15	8	-	-	-	-	-	-	-	-	-	-
Ranillug	-	-	-	-	-	-	-	-	47	14	-	-	40	12	7	2
Partesh	24	6	-	-	10	3	14	3	85	25	-	-	63	16	22	9
Klllokot	-	-	-	-	-	-	-	-	35	10	-	-	30	7	5	3
Gjithsej	2395	826	137	37	2064	727	194	62	3700	1411	201	63	3031	1185	468	163

Shpërndarja mesatare e mësimdhënësve të kualifikuar është afërsisht e ngjashme në mes të shkollave të mesme të larta (gjimnazet) dhe atyre profesionale

Numri i mësimdhënësve në arsimin e mesëm të lartë sipas orarit të punës 2011/2012

Tab 80

Niveli 3

Komuna	Mësimdhënës gjithsej						Në arsimin e përgjithshëm (gjimnaz)						Mësimdhënës në arsimin profesional					
	Gjithsej	Femra	Me orar të plotë		Me orar të shkurtuar		Gjithsej	Femra	Me orar të plotë		Me orar të shkurtuar		Gjithsej	Femra	Me orar të plotë		Me orar të shkurtuar	
			Gjithsej	Femra	Gjithsej	Femra			Gjithsej	Femra	Gjithsej	Femra			Gjithsej	Femra	Gjithsej	Femra
Deçan	101	26	101	26	-	-	61	16	61	16	-	-	40	10	40	10	-	-
Gjakovë	305	160	253	130	52	30	105	53	94	48	11	5	200	107	159	82	41	25
Glllogoc	162	44	157	42	5	2	74	20	73	20	1	-	88	24	84	22	4	2
Gjilan	522	163	425	134	97	29	185	62	124	41	61	21	337	101	301	93	36	8
Dragash	73	9	62	9	11	-	73	9	62	9	11	-	-	-	-	-	-	-
Istog	116	31	110	29	6	2	50	18	48	17	2	1	66	13	62	12	4	1
Kaçanik	99	28	90	26	9	2	42	17	35	16	7	1	57	11	55	10	2	1
Klinë	118	18	106	15	12	3	48	10	47	10	1	-	70	8	59	5	11	3
Fushë Kosovë	72	36	71	36	1	-	28	13	28	13	-	-	44	23	43	23	1	-
Kamenicë	185	35	148	23	37	12	109	22	87	13	22	9	76	13	61	10	15	3
Mitrovicë	277	129	272	128	5	1	85	43	85	43	-	-	192	86	187	85	5	1
Leposaviq	:	:	:	:	:	:	:	:	:	:	:	:	:	:	:	:	:	:
Lipjan	220	72	217	71	3	1	126	41	123	40	3	1	94	31	94	31	-	-
Novobërdë	46	17	27	11	19	6	-	-	-	-	-	-	46	17	27	11	19	6
Obiliq	67	25	58	19	9	6	20	10	13	6	7	4	47	15	45	13	2	2
Rahovec	109	29	109	29	-	-	85	22	85	22	-	-	24	7	24	7	-	-
Pejë	443	174	400	160	43	14	111	39	97	35	14	4	332	135	303	125	29	10
Podujevë	224	53	219	51	5	2	67	10	66	9	1	1	157	43	153	42	4	1
Prishtinë	762	435	678	391	84	44	252	132	213	117	39	15	510	303	465	274	45	29
Prizren	576	218	434	154	142	64	238	85	208	76	30	9	338	133	226	78	112	55
Skenderaj	154	50	148	48	6	2	43	9	38	8	5	1	111	41	110	40	1	1
Shtime	105	34	87	28	18	6	37	15	36	15	1	-	68	19	51	13	17	6
Shtërpçë	16	3	11	1	5	2	16	3	11	1	5	2	-	-	-	-	-	-
Suharekë	158	62	125	45	33	17	77	30	57	20	20	10	81	32	68	25	13	7
Ferizaj	416	173	380	158	36	15	144	59	113	47	31	12	272	114	267	111	5	3
Viti	149	41	148	40	1	1	69	20	69	20	-	-	80	21	79	20	1	1
Vushtrri	206	55	199	52	7	3	74	15	69	13	5	2	132	40	130	39	2	1
Z.Potok	:	:	:	:	:	:	:	:	:	:	:	:	:	:	:	:	:	:
Zveçan	:	:	:	:	:	:	:	:	:	:	:	:	:	:	:	:	:	:
Malishevë	157	33	148	28	9	5	86	18	84	17	2	1	71	15	64	11	7	4
Junik	17	6	15	6	2	-	17	6	15	6	2	-	-	-	-	-	-	-
Mamushë	10	5	9	5	1	-	10	5	9	5	1	-	-	-	-	-	-	-
Hani i Elezit	21	8	20	7	1	1	21	8	20	7	1	1	-	-	-	-	-	-
Graçanicë	18	10	14	7	4	3	18	10	14	7	4	3	-	-	-	-	-	-
Ranillug	47	14	9	3	38	11	-	-	-	-	-	-	47	14	9	3	38	11
Partesh	109	31	40	15	69	16	24	6	1	1	23	5	85	25	39	14	46	11
Klllokot	35	10	17	7	18	3	-	-	-	-	-	-	35	10	17	7	18	3
Gjithsej	6095	2237	5307	1934	788	303	2395	826	2085	718	310	108	3700	1411	3222	1216	478	195

Shumica e personelit mësimor (87%) punon me orar të plotë.

**Numri i mësimdhënësve në arsimin e mesëm të lartë sipas përkatësisë etnike
2011/2012**
Tab 81**Niveli 3**

Komuna	M ë s i m d h ë n ë s i t													
	Gjithsej	Femra	Shqiptar	Femra	Serb	Femra	Boshnjak	Femra	Turq	Femra	Rom Ashkali Egyptian	Femra	Të tjerë	Femra
Deçan	101	26	101	26	-	-	-	-	-	-	-	-	-	-
Gjakovë	305	160	305	160	-	-	-	-	-	-	-	-	-	-
Glllogoc	162	44	162	44	-	-	-	-	-	-	-	-	-	-
Gjilan	522	163	444	136	68	22	-	-	10	5	-	-	-	-
Dragash	73	9	56	6	-	-	17	3	-	-	-	-	-	-
Istog	116	31	116	31	-	-	-	-	-	-	-	-	-	-
Kaçanik	99	28	99	28	-	-	-	-	-	-	-	-	-	-
Klinë	118	18	118	18	-	-	-	-	-	-	-	-	-	-
Fushë Kosovë	72	36	72	36	-	-	-	-	-	-	-	-	-	-
Kamenicë	185	35	134	19	51	16	-	-	-	-	-	-	-	-
Mitrovicë	277	129	273	126	-	-	4	3	-	-	-	-	-	-
Leposaviq	:	:	:	:	:	:	:	:	:	:	:	:	:	:
Lipjan	220	72	197	66	-	-	-	-	23	6	-	-	-	-
Novobërdë	46	17	6	3	40	14	-	-	-	-	-	-	-	-
Obiliq	67	25	67	25	-	-	-	-	-	-	-	-	-	-
Rahovec	109	29	109	29	-	-	-	-	-	-	-	-	-	-
Pejë	443	174	406	161	-	-	36	12	-	-	1	1	-	-
Podujevë	224	53	224	53	-	-	-	-	-	-	-	-	-	-
Prishtinë	762	435	726	416	-	-	5	5	5	2	-	-	26	12
Prizren	576	218	461	174	-	-	55	17	59	27	-	-	1	-
Skenderaj	154	50	154	50	-	-	-	-	-	-	-	-	-	-
Shtime	105	34	105	34	-	-	-	-	-	-	-	-	-	-
Shtërpçë	16	3	16	3	-	-	-	-	-	-	-	-	-	-
Suharekë	158	62	157	62	-	-	-	-	-	-	1	-	-	-
Ferizaj	416	173	416	173	-	-	-	-	-	-	-	-	-	-
Viti	149	41	149	41	-	-	-	-	-	-	-	-	-	-
Vushtrri	206	55	206	55	-	-	-	-	-	-	-	-	-	-
Z.Potok	:	:	:	:	:	:	:	:	:	:	:	:	:	:
Zveçan	:	:	:	:	:	:	:	:	:	:	:	:	:	:
Malishevë	157	33	157	33	-	-	-	-	-	-	-	-	-	-
Junik	17	6	17	6	-	-	-	-	-	-	-	-	-	-
Mamushë	10	5	1	1	-	-	-	-	9	4	-	-	-	-
Hani i Elezit	21	8	21	8	-	-	-	-	-	-	-	-	-	-
Graçanicë	18	10	10	7	-	-	-	-	8	3	-	-	-	-
Ranillug	47	14	-	-	47	14	-	-	-	-	-	-	-	-
Partesh	109	31	-	-	109	31	-	-	-	-	-	-	-	-
Klllokot	35	10	-	-	35	10	-	-	-	-	-	-	-	-
Gjithsej	6095	2237	5485	2030	350	107	117	40	114	47	2	1	27	12

Në shkollat e mesme të larta, 90% e mësimdhënësve janë të etnisë shqiptare, dhe ka vetëm dy mësimdhënës nga bashkësia rome, ashkali dhe egjiptase.

Numri i nxënësve në përfundim të vitit shkollor, arsimit mesëm i lartë gjithsej (qershor / gusht) 2010/2011

Tab 82

Niveli 3

Komuna	Numri i nxënësve në arsimin e mesëm të lartë						Prej tyre			
							Morën dëftesën		Përsërisin klasën	
	Nxënës në qershor		Kaluan në qershor		Kaluan në gusht		Në klasë të XII-XIII			
	Gjithsej	Femra	Gjithsej	Femra	Gjithsej	Femra	Gjithsej	Femra	Gjithsej	Femra
Deçan	2153	817	1651	735	437	74	462	212	65	8
Gjakovë	5773	2667	4849	2396	789	223	1161	520	135	48
Glllogoc	3808	1794	2701	1341	920	414	726	189	187	39
Gjilan	8349	4180	7319	3883	898	269	1683	873	132	28
Dragash	931	325	872	325	39	-	193	67	20	-
Istog	2181	939	1847	875	299	54	514	232	35	10
Kaçanik	1752	784	1532	719	200	58	360	192	20	7
Klinë	2144	908	1606	705	417	175	461	237	121	28
Fushë Kosovë	1719	870	1283	658	348	181	336	184	88	31
Kamenicë	2316	996	2015	853	280	133	387	192	21	10
Mitrovicë	5167	2424	4133	1961	886	444	1027	538	148	19
Leposaviq	:	:	:	:	:	:	:	:	:	:
Lipjan	3976	1838	3541	1666	371	159	815	401	64	13
Novobërdë	174	51	137	46	28	4	33	11	9	1
Obiliq	976	403	543	255	389	136	166	65	44	12
Rahovec	2826	1217	2581	1145	170	53	563	259	75	19
Pejë	6467	2858	4704	2128	1385	572	1278	596	378	158
Podujevë	5271	2481	3666	1881	1202	523	1111	560	403	77
Prishtinë	12783	6349	9339	4948	3030	1286	2886	1461	414	115
Prizren	9217	4378	6416	3502	2101	680	1791	900	700	196
Skenderaj	3173	1341	2780	1192	296	138	755	347	97	11
Shtime	1655	732	1222	510	319	190	291	123	114	32
Shtërpçë	153	61	146	61	7	-	38	15	-	-
Suharekë	3436	1520	2583	1175	787	338	716	421	66	7
Ferizaj	8274	3962	6178	3161	1762	744	1263	652	334	57
Viti	2978	1337	2285	1179	626	146	528	297	67	12
Vushtrri	4161	1792	3249	1387	837	378	677	350	75	27
Z.Potok	:	:	:	:	:	:	:	:	:	:
Zveçan	:	:	:	:	:	:	:	:	:	:
Malishevë	3230	1452	2093	1085	941	334	704	293	196	33
Junik	277	125	218	110	46	14	252	21	13	1
Mamushë	164	80	161	79	-	-	38	24	3	1
Hani i Elezit	428	200	360	185	60	13	83	35	8	2
Graçanicë	25	13	25	13	-	-	-	-	-	-
Ranillug	112	25	104	23	8	2	32	8	-	-
Partesh	308	172	272	149	36	23	68	35	-	-
Klllokot	35	17	35	17	-	-	35	17	-	-
Gjithsej	106392	49108	82446	40348	19914	7758	21433	10327	4032	1002

4% e 106,392 nxënësve gjatë vitit shkollor 2010/2011 nuk kanë mundur t'i kalojnë provimet në arsimin e mesëm të lartë, dhe se prej 4,032 nxënësve që duhej ta përsëritnin klasën 25% ishin femra

Numri i nxënësve në përfundim të vitit shkollor në gjimnaze (qershor / gusht 2010/ 2011)**Tab 83****Niveli 3**

Komuna	Numri i nxënësve në arsimin e mesëm të lartë						Prej tyre			
							Morën dëftesën		Përsërisin klasën	
	Nxënës në qershor		Kaluan në qershor		Kaluan në gusht		Në klasë të XII-XIII			
	Gjithsej	Femra	Gjithsej	Femra	Gjithsej	Femra	Gjithsej	Femra	Gjithsej	Femra
Deçan	1316	609	1134	574	162	35	400	199	20	-
Gjakovë	2273	1128	1839	1009	409	113	589	310	25	6
Glllogoc	1843	1040	1420	743	382	286	509	94	41	11
Gjilan	2901	1460	2754	1390	132	70	802	403	15	-
Dragash	529	200	507	200	13	-	113	43	9	-
Istog	1224	705	1149	669	64	33	312	188	11	3
Kaçanik	835	472	729	426	94	43	250	150	12	3
Klinë	1051	592	742	454	276	131	343	175	33	7
Fushë Kosovë	744	443	678	404	62	37	206	108	4	2
Kamenicë	1488	752	1342	696	131	49	319	169	15	7
Mitrovicë	3792	1923	2988	1546	682	359	816	466	122	18
Leposaviq	:	:	:	:	:	:	:	:	:	:
Lipjan	2178	1228	1865	1085	275	131	525	289	38	12
Novobërdë	:	:	:	:	:	:	:	:	:	:
Obiliq	301	182	210	121	76	55	84	41	15	6
Rahovec	2345	1086	2179	1040	125	33	553	257	41	13
Pejë	2449	1279	1832	957	507	287	772	405	110	35
Podujevë	1925	1061	1543	868	340	180	513	279	42	13
Prishtinë	5210	2893	4051	2327	1112	553	1532	801	47	13
Prizren	3838	2012	2980	1801	646	151	939	527	212	60
Skenderaj	1159	667	1054	616	105	51	419	253	-	-
Shtime	835	473	600	300	201	160	206	106	34	13
Shtërpçë	153	61	146	61	7	-	38	15	-	-
Suharekë	1724	1002	1499	909	214	88	581	354	11	5
Ferizaj	3163	1701	2164	1136	947	544	644	342	52	21
Viti	1723	932	1425	865	289	67	397	270	9	-
Vushtrri	1772	1024	1249	745	481	259	456	281	42	20
Z.Potok	:	:	:	:	:	:	:	:	:	:
Zveçan	:	:	:	:	:	:	:	:	:	:
Malishevë	2147	1054	1357	737	690	289	584	231	100	28
Junik	277	125	218	110	46	14	252	21	13	1
Mamushë	164	80	161	79	-	-	38	24	3	1
Hani i Elezit	428	200	360	185	60	13	83	35	8	2
Graçanicë	25	13	25	13	-	-	-	-	-	-
Ranillug	-	-	-	-	-	-	-	-	-	-
Partesh	63	30	60	27	3	3	14	6	-	-
Klllokot	-	-	-	-	-	-	-	-	-	-
Gjithsej	49875	26427	40260	22093	8531	4034	13289	6842	1084	300

2% e nxënësve të shkollave të mesme të larta (gjimnaze) nuk i kanë kaluar provimet gjatë vitit shkollor 2010/2011, dhe prej 1,084 nxënësve që duhej ta përsëritnin klasën 28% ishin femra.

Numri i nxënësve në përfundimin vitit shkollor, arsimin e mesëm të lartë nëshkollat (profesionalët në qershor / gusht) 2010/2011
Tab 84
Niveli 3

Komuna	Numri i nxënësve në arsimin e mesëm të lartë						Prej tyre			
							Morën dëftesën		Përsërisin klasën	
	Nxënës në qershor		Kaluan në qershor		Kaluan në gusht		Në klasë të XII-XIII			
	Gjithsej	Femra	Gjithsej	Femra	Gjithsej	Femra	Gjithsej	Femra	Gjithsej	Femra
Deçan	837	208	517	161	275	39	62	13	45	8
Gjakovë	3500	1539	3010	1387	380	110	572	210	110	42
Glllogoc	1965	754	1281	598	538	128	217	95	146	28
Gjilan	5448	2720	4565	2493	766	199	881	470	117	28
Dragash	402	125	365	125	26	-	80	24	11	-
Istog	957	234	698	206	235	21	202	44	24	7
Kaçanik	917	312	803	293	106	15	110	42	8	4
Klinë	1093	316	864	251	141	44	118	62	88	21
Fushë Kosovë	975	427	605	254	286	144	130	76	84	29
Kamenicë	828	244	673	157	149	84	68	23	6	3
Mitrovicë	1375	501	1145	415	204	85	211	72	26	1
Leposaviq	:	:	:	:	:	:	:	:	:	:
Lipjan	1798	610	1676	581	96	28	290	112	26	1
Novobërdë	174	51	137	46	28	4	33	11	9	1
Obiliq	675	221	333	134	313	81	82	24	29	6
Rahovec	481	131	402	105	45	20	10	2	34	6
Pejë	4018	1579	2872	1171	878	285	506	191	268	123
Podujevë	3346	1420	2123	1013	862	343	598	281	361	64
Prishtinë	7573	3456	5288	2621	1918	733	1354	660	367	102
Prizren	5379	2366	3436	1701	1455	529	852	373	488	136
Skenderaj	2014	674	1726	576	191	87	336	94	97	11
Shtime	820	259	622	210	118	30	85	17	80	19
Shtërpçë	:	:	:	:	:	:	:	:	:	:
Suharekë	1712	518	1084	266	573	250	135	67	55	2
Ferizaj	5111	2261	4014	2025	815	200	619	310	282	36
Viti	1255	405	860	314	337	79	131	27	58	12
Vushtrri	2389	768	2000	642	356	119	221	69	33	7
Z.Potok	:	:	:	:	:	:	:	:	:	:
Zveçan	:	:	:	:	:	:	:	:	:	:
Malishevë	1083	398	736	348	251	45	120	62	96	5
Junik	-	-	-	-	-	-	-	-	-	-
Mamushë	-	-	-	-	-	-	-	-	-	-
Hani i Elezit	-	-	-	-	-	-	-	-	-	-
Graçanicë	-	-	-	-	-	-	-	-	-	-
Ranillug	112	25	104	23	8	2	32	8	-	-
Partesh	245	142	212	122	33	20	54	29	-	-
Klllokot	35	17	35	17	-	-	35	17	-	-
Gjithsej	56517	22681	42186	18255	11383	3724	8144	3485	2948	702

5% e nxënësve të shkollave të mesme profesionale nuk i kanë kaluar provimet gjatë vitit shkollor 2010/2011, dhe se prej 2,948 nxënësve që duhej ta përsëritnin klasën 24% ishin femra.

Numri i nxënësve që braktisin klasat në gjimnaz 2010/2011

Tab 85

Niveli 3

Komuna	Braktisjet në gjimnaz		Numri i nxënësve që braktisin klasat gjithsej në arsimin e mesëm të lartë							
			Në klasë të X		Në klasë të XI		Në klasë të XII		Në klasë të XIII	
	Gjithsej	Femra	Gjithsej	Femra	Gjithsej	Femra	Gjithsej	Femra	Gjithsej	Femra
Deçan	12	4	4	-	5	2	3	2	-	-
Gjakovë	47	17	13	3	7	2	26	11	1	1
Glllogoc	19	9	5	2	8	5	6	2	-	-
Gjilan	19	3	10	2	6	1	3	-	-	-
Dragash	5	-	3	-	2	-	-	-	-	-
Istog	4	1	-	-	1	-	2	-	1	1
Kaçanik	25	17	15	9	10	8	-	-	-	-
Klinë	29	15	19	11	2	1	8	3	-	-
Fushë Kosovë	-	-	-	-	-	-	-	-	-	-
Kamenicë	13	7	7	4	3	2	2	1	1	-
Mitrovicë	-	-	-	-	-	-	-	-	-	-
Leposaviq	-	-	-	-	-	-	-	-	-	-
Lipjan	1	1	-	-	-	-	1	1	-	-
Novobërdë	-	-	-	-	-	-	-	-	-	-
Obiliq	-	-	-	-	-	-	-	-	-	-
Rahovec	63	8	43	5	16	1	3	1	1	1
Pejë	25	9	5	3	12	4	6	2	2	-
Podujevë	12	7	3	2	6	3	3	2	-	-
Prishtinë	18	8	9	3	4	2	5	3	-	-
Prizren	81	12	45	6	17	2	18	4	1	-
Skenderaj	-	-	-	-	-	-	-	-	-	-
Shtime	28	19	13	10	12	8	3	1	-	-
Shtërpçë	4	1	4	1	-	-	-	-	-	-
Suharekë	17	11	5	3	10	6	2	2	-	-
Ferizaj	11	4	3	1	2	1	5	2	1	-
Viti	44	17	15	5	7	3	13	4	9	5
Vushtrri	-	-	-	-	-	-	-	-	-	-
Z.Potok	:	:	:	:	:	:	:	:	:	:
Zveçan	:	:	:	:	:	:	:	:	:	:
Malishevë	90	22	50	9	31	10	9	3	-	-
Junik	1	1	:	:	1	1	:	:	-	-
Mamushë	11	9	3	2	4	3	4	4	-	-
Hani i Elezit	5	3	3	2	-	-	2	1	-	-
Graçanicë	-	-	-	-	-	-	-	-	-	-
Ranillug	-	-	-	-	-	-	-	-	-	-
Partesh	-	-	-	-	-	-	-	-	-	-
Klllokot	-	-	-	-	-	-	-	-	-	-
Gjithsej	584	205	277	83	166	65	124	49	17	8

584 raste të braktisjes së shkollës janë raportuar nga gjimnazet, ku femrat përbënin 35%. Është me rëndësi të theksohet se gati gjysma (47%) e rasteve të braktisjeve kishin lënë shkollën gjatë vitit të parë të shkollimit të mesëm të lartë.

Numri i nxënësve që braktisin klasat në shkollat profesionale 2010/2011
Tab 86
Niveli 3

Komuna	Braktisjet në Arsimin Profesional		Numri i nxënësve që braktisin klasat gjithsej në arsimin e mesëm të lartë							
			Në klasë të X		Në klasë të XI		Në klasë të XII		Në klasë të XIII	
	Gjithsej	Femra	Gjithsej	Femra	Gjithsej	Femra	Gjithsej	Femra	Gjithsej	Femra
Deçan	24	6	6	3	9	1	7	2	2	-
Gjakovë	93	32	46	12	20	12	13	6	14	2
Glllogoc	66	15	24	4	11	3	22	8	9	-
Gjilan	121	44	53	18	31	12	19	8	18	6
Dragash	8	2	4	-	2	1	2	1	-	-
Istog	92	12	76	10	12	2	4	-	-	-
Kaçanik	56	13	22	6	9	6	8	1	17	-
Klinë	102	21	66	11	14	2	13	6	9	2
Fushë Kosovë	14	6	4	4	3	-	5	1	2	1
Kamenicë	33	18	9	3	5	2	14	8	5	5
Mitrovicë	214	41	110	15	47	15	24	8	33	3
Leposaviq	:	:	:	:	:	:	:	:	:	:
Lipjan	65	19	22	3	20	7	13	7	10	2
Novobërdë	:	:	:	:	:	:	:	:	:	:
Obiliq	649	193	131	39	165	49	204	60	149	45
Rahovec	9	3	5	1	3	1	1	1	-	-
Pejë	167	48	87	18	43	11	22	12	15	7
Podujevë	160	57	69	18	47	22	27	11	17	6
Prishtinë	228	83	137	43	52	25	33	15	6	-
Prizren	150	25	83	13	26	6	16	1	25	5
Skenderaj	92	14	45	7	35	6	12	1	-	-
Shtime	75	49	38	25	26	18	8	4	3	2
Shtërpçë	-	-	-	-	-	-	-	-	-	-
Suharekë	70	10	29	8	25	2	15	-	1	-
Ferizaj	186	51	100	15	50	13	25	20	11	3
Viti	108	26	67	12	10	4	13	3	18	7
Vushtrri	157	25	64	6	33	5	32	8	28	6
Z.Potok	:	:	:	:	:	:	:	:	:	:
Zveçan	:	:	:	:	:	:	:	:	:	:
Malishevë	43	10	33	8	3	-	4	2	3	-
Junik	-	-	-	-	-	-	-	-	-	-
Mamushë	-	-	-	-	-	-	-	-	-	-
Hani i Elezit	-	-	-	-	-	-	-	-	-	-
Graçanicë	-	-	-	-	-	-	-	-	-	-
Ranillug	-	-	-	-	-	-	-	-	-	-
Partesh	-	-	-	-	-	-	-	-	-	-
Klllokot	-	-	-	-	-	-	-	-	-	-
Gjithsej	2982	823	1330	302	701	225	556	194	395	102

2,982 raste të braktisjes së shkollës janë raportuar nga shkollat e mesme profesionale, ku femrat përbënin 28%. Është me rëndësi të theksohet se gati gjysma (45%) e rasteve të braktisjeve e kishin lënë shkollën gjatë vitit të parë.

Shkollat, paralelet, mësimdhënësit, nxënësit në arsimin e mesëm të lartë në shkollat private 2011/2012**Tab 87****Niveli 3**

Komuna	Shkolla	Paralelet	Nxënës		Mësimdhënësit		Numri i nxënësve për një arsimtar
	Gjithsej	Gjithsej	Gjithsej	Femra	Gjithsej	Femra	Gjithsej
Gjakovë	1	13	264	107	27	14	10
Lipjan	1	19	475	229	42	15	11
Pejë	1	7	142	53	18	5	8
Prishtinë	5	30	526	228	72	36	7
Prizren	2	22	525	241	65	26	8
Shtime	1	4	55	19	14	4	4
Ferizaj	1	3	52	20	17	6	3
Graçanicë	1	2	41	23	18	10	2
Gjithsej	13	100	2080	920	273	116	8

Janë 2,080 nxënës në shkollat e mesme të larta private, me një mesatare prej 8 nxënësve për një mësimdhënësit në shkollat private në krahasim me 18 nxënës për një mësimdhënësit në shkollat publike

Numri i paraleleve në arsimin e mesëm të lartë në shkollat private 2011/2012**Tab 88****Niveli 3**

Komuna	Gjithsej numri i paraleleve					Numri i paraleleve në arsimin e mesëm të përgjithshëm					Numri i paraleleve në arsimin e mesëm të profesional				
	Gjithsej	klasa të X	klasa të XI	klasa të XII	klasa të XIII	Gjithsej	klasa të X	klasa të XI	klasa të XII	klasa të XIII	Gjithsej	klasa të X	klasa të XI	klasa të XII	klasa të XIII
Gjakovë	13	4	6	3	-	2	1	1	-	-	11	3	5	3	-
Lipjan	19	7	6	6	-	19	7	6	6	-	-	-	-	-	-
Pejë	7	2	3	2	-	7	2	3	2	-	-	-	-	-	-
Prishtinë	30	8	10	10	2	27	8	9	9	1	3	-	1	1	1
Prizren	22	8	8	6	-	22	8	8	6	-	-	-	-	-	-
Shtime	4	-	-	1	3	-	-	-	-	-	4	-	-	1	3
Ferizaj	3	1	1	1	-	-	-	-	-	-	3	1	1	1	-
Graçanicë	2	1	1	-	-	2	1	1	-	-	-	-	-	-	-
Gjithsej	100	31	35	29	5	79	27	28	23	1	21	4	7	6	4

21% e paraleleve në shkollat private janë paralele të shkollave profesionale.

Numri i nxënësve në arsimin e mesëm të lartë në shkollat private 2011/2012

Tab 89

Niveli 3

Komuna	Nxënës të regjistruar									
	Gjithsej		Në klasë të X		Në klasë të XI		Në klasë të XII		Në klasë të XIII	
	Gjithsej	Femra	Gjithsej	Femra	Gjithsej	Femra	Gjithsej	Femra	Gjithsej	Femra
Gjakovë	264	107	91	52	119	35	54	20	-	-
Lipjan	475	229	180	83	152	75	143	71	-	-
Pejë	142	53	55	19	53	22	34	12	-	-
Prishtinë	526	228	140	70	169	58	195	84	22	16
Prizren	525	241	213	97	169	78	143	66	-	-
Shtime	55	19	-	-	-	-	13	5	42	14
Ferizaj	52	20	18	7	14	5	20	8	-	-
Graçanicë	41	23	23	13	18	10	-	-	-	-
Gjithsej	2080	920	720	341	694	283	602	266	64	30

Në përgjithësi, janë raportuar 2,080 nxënës në shkollimin e mesëm të lartë privat, ku 44% janë femra.

Numri i nxënësve në arsimin e mesëm të lartë në shkollat private (gjimnazet) 2011/2012

Tab 90

Niveli 3

Komuna	Nxënës të regjistruar në arsimin e përgjithshëm (gjimnaz)									
	Gjithsej		Në klasë të X		Në klasë të XI		Në klasë të XII		Në klasë të XIII	
	Gjithsej	Femra	Gjithsej	Femra	Gjithsej	Femra	Gjithsej	Femra	Gjithsej	Femra
Gjakovë	40	15	19	6	21	9	-	-	-	-
Lipjan	475	229	180	83	152	75	143	71	-	-
Pejë	142	53	55	19	53	22	34	12	-	-
Prishtinë	498	211	140	70	160	53	184	79	14	9
Prizren	525	241	213	97	169	78	143	66	-	-
Shtime	-	-	-	-	-	-	-	-	-	-
Ferizaj	-	-	-	-	-	-	-	-	-	-
Graçanicë	41	23	23	13	18	10	-	-	-	-
Gjithsej	1721	772	630	288	573	247	504	228	14	9

Në shkollat e mesme të larta private (gjimnaze) janë 1,721 nxënës me vetëm 1% në klasën XIII.

Numri i nxënësve në arsimin e mesëm të lartë në shkollat private (profesionale) 2011/2012
Tab 91**Niveli 3**

Komuna	Nxënës të regjistruar në arsimin profesional									
	Gjithsej		Në klasë të X		Në klasë të XI		Në klasë të XII		Në klasë të XIII	
	Gjithsej	Femra	Gjithsej	Femra	Gjithsej	Femra	Gjithsej	Femra	Gjithsej	Femra
Gjakovë	224	92	72	46	98	26	54	20	-	-
Lipjan	-	-	-	-	-	-	-	-	-	-
Pejë	-	-	-	-	-	-	-	-	-	-
Prishtinë	28	17	-	-	9	5	11	5	8	7
Prizren	-	-	-	-	-	-	-	-	-	-
Shtime	55	19	-	-	-	-	13	5	42	14
Ferizaj	52	20	18	7	14	5	20	8	-	-
Graçanicë	-	-	-	-	-	-	-	-	-	-
Gjithsej	359	148	90	53	121	36	98	38	50	21

Në shkollat private profesionale janë 359 nxënës me 14% në klasën XIII.

Numri i nxënësve sipas moshës, arsimit të mesëm të lartë në shkollat private 2011/2012
Tab 92**Niveli 3**

Komuna	Nxënësit		Numri i nxënësve sipas moshës gjithsej në arsimin e mesëm të lartë											
	Gjithsej	Femra	15 vjeç		16 vjeç		17 vjeç		18 vjeç		19 vjeç		20 vjeç	
			Gjith.	Fem.	Gjith.	Fem.	Gjith.	Fem.	Gjith.	Fem.	Gjith.	Fem.	Gjith.	Fem.
Gjakovë	264	107	-	-	22	15	143	43	99	49	-	-	-	-
Lipjan	475	229	97	38	109	53	142	76	127	62	-	-	-	-
Pejë	142	53	42	16	41	20	47	13	12	4	-	-	-	-
Prishtinë	526	228	80	46	157	63	171	60	106	51	10	6	2	2
Prizren	525	241	142	56	171	90	125	62	81	33	6	-	-	-
Shtime	55	19	-	-	-	-	8	4	27	10	16	3	4	2
Ferizaj	52	20	15	5	15	6	13	6	9	3	-	-	-	-
Graçanicë	41	23	20	13	16	9	5	1	-	-	-	-	-	-
Gjithsej	2080	920	396	174	531	256	654	265	461	212	32	9	6	4

Përderisa 2,080 nxënës janë në shkollimin e mesëm të lartë privat, 24% (499) nuk janë më fëmijë (d.m.th. nën moshën 18 vjeçare).

Numri i nxënësve sipas moshës në gjimnaze, arsimi i mesëm i lartë në shkollat private 2011/2012

Tab 93

Niveli 3

Komuna	Nxënësit		Numri i nxënësve sipas moshës											
	Gjithsej	Femra	15 vjeç		16 vjeç		17 vjeç		18 vjeç		19 vjeç		20 vjeç	
			Gjith.	Fem.	Gjith.	Fem.	Gjith.	Fem.	Gjith.	Fem.	Gjith.	Fem.	Gjith.	Fem.
Gjakovë	40	15	-	-	-	-	19	6	21	9	-	-	-	-
Lipjan	475	229	97	38	109	53	142	76	127	62	-	-	-	-
Pejë	142	53	42	16	41	20	47	13	12	4	-	-	-	-
Prishtinë	498	211	80	46	150	59	162	55	101	49	5	2	-	-
Prizren	525	241	142	56	171	90	125	62	81	33	6	-	-	-
Shtime	-	-	-	-	-	-	-	-	-	-	-	-	-	-
Ferizaj	-	-	-	-	-	-	-	-	-	-	-	-	-	-
Graçanicë	41	23	20	13	16	9	5	1	-	-	-	-	-	-
Gjithsej	1721	772	381	169	487	231	500	213	342	157	11	2	-	-

Përderisa 1,721 nxënës janë në shkollimin e mesëm të lartë privat (gjimnaze), 21% (353) nuk janë më fëmijë (d.m.th. nën moshën 18 vjeçare)

Numri i nxënësve dhe mosha në arsimin e mesëm të lartë në shkollat profesionale private 2011/2012

Tab 94

Niveli 3

Komuna	Nxënësit		Numri i nxënësve sipas moshës											
	Gjithsej	Femra	15 vjeç		16 vjeç		17 vjeç		18 vjeç		19 vjeç		20 vjeç	
			Gjith.	Fem.	Gjith.	Fem.	Gjith.	Fem.	Gjith.	Fem.	Gjith.	Fem.	Gjith.	Fem.
Gjakovë	224	92	-	-	22	15	124	37	78	40	-	-	-	-
Lipjan	-	-	-	-	-	-	-	-	-	-	-	-	-	-
Pejë	-	-	-	-	-	-	-	-	-	-	-	-	-	-
Prishtinë	28	17	-	-	7	4	9	5	5	2	5	4	2	2
Prizren	-	-	-	-	-	-	-	-	-	-	-	-	-	-
Shtime	55	19	-	-	-	-	8	4	27	10	16	3	4	2
Ferizaj	52	20	15	5	15	6	13	6	9	3	-	-	-	-
Graçanicë	-	-	-	-	-	-	-	-	-	-	-	-	-	-
Gjithsej	359	148	15	5	44	25	154	52	119	55	21	7	6	4

Përderisa 359 nxënës janë në arsimin privat profesional, 41% (146) nuk janë më fëmijë (d.m.th. nën moshën 18 vjeçare)

Numri i nxënësve në arsimin e mesëm të lartë në shkollat private sipas përkatësisë etnike 2011/2012

Tab 95

Niveli 3

Komuna	N x ë n ë s													
	Gjithsej	Femra	Shqiptar	Femra	Serb	Femra	Boshnjak	Femra	Turq	Femra	Rom, Ashkali dhe Egjiptian	Femra	Të tjerë	Femra
Gjakovë	264	107	264	107	-	-	-	-	-	-	-	-	-	-
Lipjan	475	229	467	224	-	-	-	-	8	5	-	-	-	-
Pejë	142	53	142	53	-	-	-	-	-	-	-	-	-	-
Prishtinë	526	228	499	218	-	-	3	2	-	-	-	-	24	8
Prizren	525	241	525	241	-	-	10	3	40	19	-	-	2	1
Shtime	55	19	55	19	-	-	-	-	-	-	-	-	-	-
Ferizaj	52	20	52	20	-	-	-	-	-	-	-	-	-	-
Graçanicë	41	23	38	21	-	-	-	-	3	2	-	-	-	-
Gjithsej	2080	920	2042	903	-	-	13	5	51	26	-	-	26	9

Prej 2,080 nxënësve në shkollimin e mesëm të lartë privat, nuk ka ndonjë nxënës nga bashkësia rome, ashkali dhe egjiptas, dhe vetëm 2% janë nga etnia jo-shqiptare.

Numri i mësimdhënësve në arsimin e mesëm të lartë në shkollat private 2011/2012

Tab 96

Niveli 3

Komuna	Mësimdhënës								Në arsimin e përgjithshëm (gjimnaz)								Mësimdhënës në arsimin profesional							
	Gjithsej Femra		Me përgaditje master- magjistratur		Me arsim universitar		Me arsim të lartë		Gjithsej Femra		Me përgaditje master- magjistratur		Me arsim universitar		Me arsim të lartë		Gjithsej Femra		Me përgaditje master- magjistratur		Me arsim universitar		Me arsim të lartë	
Gjakovë	27	14	2	-	23	14	2	-	1	-	1	-	-	-	-	-	26	14	1	-	23	14	2	-
Lipjan	42	15	6	2	36	13	-	-	42	15	6	2	36	13	-	-	-	-	-	-	-	-	-	-
Pejë	18	5	2	1	16	4	-	-	18	5	2	1	16	4	-	-	-	-	-	-	-	-	-	-
Prishtinë	72	36	20	8	52	28	-	-	67	33	18	6	49	27	-	-	5	3	2	2	3	1	-	-
Prizren	65	26	7	2	58	24	-	-	65	26	7	2	58	24	-	-	-	-	-	-	-	-	-	-
Shtime	14	4	3	-	11	4	-	-	-	-	-	-	-	-	-	-	14	4	3	-	11	4	-	-
Ferizaj	17	6	2	-	15	6	-	-	17	6	2	-	15	6	-	-	-	-	-	-	-	-	-	-
Graçanicë	18	10	3	2	15	8	-	-	18	10	3	2	15	8	-	-	-	-	-	-	-	-	-	-
Gjithsej	273	116	45	15	226	101	2	-	228	95	39	13	189	82	-	-	45	21	6	2	37	19	2	-

Është me interes të thuhet se prej 273 mësimdhënësve në arsimin e mesëm të lartë privat, 16% kanë kualifikim të lartë, dhe vetëm 0.7% e kanë të kryer shkollën e lartë, ndërsa në sistemin publik është 6% dhe 11%

Numri i mësimdhënësve në arsimin e mesëm të lartë sipas orarit të punës në shkollat private 2011/2012

Tab 97

Niveli 3

Komuna	Mësimdhënës gjithsej						Mësimdhënës në arsimin e përgjithshëm (gjimnaz)								Mësimdhënës në arsimin profesional					
	Gjithsej	Femra	Me orar të plotë		Me orar të shkurtuar		Gjithsej	Femra	Me orar të plotë		Me orar të shkurtuar		Gjithsej	Femra	Me orar të plotë		Me orar të shkurtuar		Gjithsej	Femra
			Gjithsej	Femra	Gjithsej	Femra			Gjithsej	Femra	Gjithsej	Femra			Gjithsej	Femra	Gjithsej	Femra		
Gjakovë	27	14	14	8	13	6	1	-	1	-	-	-	26	14	13	8	13	6		
Lipjan	42	15	39	14	3	1	42	15	39	14	3	1	-	-	-	-	-	-		
Pejë	18	5	4	1	14	4	18	5	4	1	14	4	-	-	-	-	-	-		
Prishtinë	72	36	36	21	36	15	67	33	36	21	31	12	5	3	-	-	5	3		
Prizren	65	26	59	24	6	2	65	26	59	24	6	2	-	-	-	-	-	-		
Shtime	14	4	2	-	12	4	-	-	-	-	-	-	14	4	2	0	12	4		
Ferizaj	17	6	-	-	17	6	17	6	-	-	17	6	-	-	-	-	-	-		
Graçanicë	18	10	14	7	4	3	18	10	14	7	4	3	-	-	-	-	-	-		
Gjithsej	273	116	168	75	105	41	228	95	153	67	75	28	45	21	15	8	30	13		

Në shkollimin e mesëm të lartë privat 62% e personelit mësimor punojnë me orar të plotë, ndërsa në sektorin publik kjo shifër është 87% . Është me interes të thuhet se vetëm 33% e mësimdhënësve në sistemin e shkollimit privat profesional janë me orar të plotë.

Numri i mësimdhënësve në arsimin e mesëm të lartë në shkollat private sipas përkatësisë etnike 2011/2012

Tab 98

Niveli 3

Komuna	Mësimdhënësit													
	Gjithsej	Femra	Sqiptar	Femra	Serb	Femra	Bosnjak	Femra	Turq	Femra	Rom/Ashtali dhe Egjiptian	Femra	Të tjerë	Femra
Gjakovë	27	14	27	14	-	-	-	-	-	-	-	-	-	-
Lipjan	42	15	19	9	-	-	-	-	23	6	-	-	-	-
Pejë	18	5	18	5	-	-	-	-	-	-	-	-	-	-
Prishtinë	72	36	46	24	-	-	-	-	-	-	-	-	26	12
Prizren	65	26	47	21	-	-	-	-	17	5	-	-	1	-
Shtime	14	4	14	4	-	-	-	-	-	-	-	-	-	-
Ferizaj	17	6	17	6	-	-	-	-	-	-	-	-	-	-
Graçanicë	18	10	10	7	-	-	-	-	8	3	-	-	-	-
Gjithsej	273	116	198	90	-	-	-	-	48	14	-	-	27	12

73% e mësimdhënësve në shkollimin e mesëm të lartë janë të etnisë shqiptare.

Numri i nxënësve që përfunduan në vitin shkollor (qershor / gusht) 2010/2011, arsimi i mesëm i lartë në shkollat private
Tab 99
Niveli 3

Komuna	Gjithsej kaluan		Numri i nxënësve sipas klasave								Prej tyre					
											Morën dëftesën		Përsërisin klasën		Braktisinë shkollën	
			Në klasë të X		Në klasë të XI		Në klasë të XII		Në klasë të XIII		Në klasë të XII-XIII					
	Gjithsej	Femra	Gjithsej	Femra	Gjithsej	Femra	Gjithsej	Femra	Gjithsej	Femra	Gjithsej	Femra	Gjithsej	Femra	Gjithsej	Femra
Gjakovë	18	9	18	9	-	-	-	-	-	-	-	-	-	-	3	1
Lipjan	460	223	167	83	145	73	148	67	-	-	148	67	-	-	-	-
Pejë	132	56	59	27	39	16	34	13	-	-	34	13	-	-	5	1
Prishtinë	496	192	165	56	183	79	137	51	11	6	143	52	-	-	-	-
Prizren	456	210	177	77	145	66	134	67	-	-	134	67	2	-	15	4
Shtime	72	20	-	-	13	5	48	15	11	-	10	-	-	-	-	-
Ferizaj	36	11	10	3	22	8	4	-	-	-	4	-	-	-	-	-
Graçanicë	25	13	25	13	-	-	-	-	-	-	-	-	-	-	-	-
Gjithsej	1695	734	621	268	547	247	505	213	22	6	473	199	2	-	23	6

Në vitin shkollor 2010/2011 vetëm 2 nxënës në shkollat e mesme të larta private nuk i kaluan provimet e tyre, ndërsa 23 e braktisën shkollën.

Numri i nxënësve në përfundim të vitit shkollor, arsimin e mesëm të lartë në shkollat private (gjimnazet qershor / gusht) 2010/2011
Tab 100
Niveli 3

Komuna	Gjithsej kaluan		Numri i nxënësve sipas klasave në gjimnaze								Prej tyre					
											Morën dëftesën		Përsërisin klasën		Braktisinë shkollën	
			Në klasë të X		Në klasë të XI		Në klasë të XII		Në klasë të XIII							
	Gjithsej	Femra	Gjithsej	Femra	Gjithsej	Femra	Gjithsej	Femra	Gjithsej	Femra	Gjithsej	Femra	Gjithsej	Femra	Gjithsej	Femra
Gjakovë	18	9	18	9	-	-	-	-	-	-	-	-	-	-	3	1
Lipjan	460	223	167	83	145	73	148	67	-	-	148	67	-	-	-	-
Pejë	132	56	59	27	39	16	34	13	-	-	34	13	-	-	5	1
Prishtinë	461	172	159	53	172	74	130	45	-	-	132	46	-	-	-	-
Prizren	456	210	177	77	145	66	134	67	-	-	134	67	2	-	15	4
Shtime	-	-	-	-	-	-	-	-	-	-	-	-	-	-	-	-
Ferizaj	-	-	-	-	-	-	-	-	-	-	-	-	-	-	-	-
Graçanicë	25	13	25	13	-	-	-	-	-	-	-	-	-	-	-	-
Gjithsej	1552	683	605	262	501	229	446	192	-	-	448	193	2	-	23	6

Në vitin shkollor 2010/2011 vetëm 2 nxënës në shkollat e mesme të larta private (gjimnaze) nuk i kaluan provimet, ndërsa 23 e braktisën.

Numri i nxënësve që përfunduan në vitin shkollor 2010/2011 (profesionale qershor / gusht), arsimin e mesëm të lartë në shkollat private

Tab 101

Niveli 3

Komuna	Gjithsej kaluan		Numri i nxënësve sipas klasave gjithsej në arsimin e mesëm të lartë në arsimin profesional								Prej tyre					
											Morën dëftesën		Përsërisin klasën		Braktisinë shkollë	
			Në klasë të X		Në klasë të XI		Në klasë të XII		Në klasë të XII-XIII							
	Gjithsej	Femra	Gjithsej	Femra	Gjithsej	Femra	Gjithsej	Femra	Gjithsej	Femra	Gjithsej	Femra	Gjithsej	Femra	Gjithsej	Femra
Gjakovë	-	-	-	-	-	-	-	-	-	-	-	-	-	-	-	-
Lipjan	-	-	-	-	-	-	-	-	-	-	-	-	-	-	-	-
Pejë	-	-	-	-	-	-	-	-	-	-	-	-	-	-	-	-
Prishtinë	35	20	6	3	11	5	7	6	11	6	11	6	-	-	-	-
Prizren	-	-	-	-	-	-	-	-	-	-	-	-	-	-	-	-
Shtime	72	20	-	-	13	5	48	15	11	-	10	-	-	-	-	-
Ferizaj	36	11	10	3	22	8	4	-	-	-	4	-	-	-	-	-
Graçanicë	-	-	-	-	-	-	-	-	-	-	-	-	-	-	-	-
Gjithsej	143	51	16	6	46	18	59	21	22	6	25	6	-	-	-	-

Në vitin shkollor 2010/2011 nuk ka pasur ndonjë nxënës nga shkollat private profesionale të cilët nuk e kanë kaluar provimin ose që e kanë braktisur shkollën.

K A P I T U L L I V

Niveli 1+2 - ARSIMI FILLOR DHE I MESEM I ULËT SPECIAL,

Niveli 3 - ARSIMI I MESEM I LARTË SPECIAL

Shkollat fillore dhe e mesme e ulët speciale 2011/2012**Tab 102****Niveli 1+2**

Komuna	Numri i shkollave	Numri i paraleleve	Numri i Nxësëve		Numri i Arsimitarëve	
			Gjithsej	Femra	Gjithsej	Femra
Deçan	1	5	7	4	1	1
Gjakovë	3	7	67	24	7	7
Glogoc	1	3	15	5	3	2
Gjilan	3	6	31	14	6	4
Dragash	-	-	-	-	-	-
Istog	2	2	20	2	2	2
Kaçanik	1	2	16	3	2	1
Klinë	2	3	23	9	3	-
Fushë Kosovë	-	-	-	-	-	-
Kamenicë	2	2	17	3	2	2
Mitrovicë	2	11	68	25	16	15
Leposaviq	:	:	:	:	:	:
Lipjan	2	2	20	9	2	2
Novobërdë	-	-	-	-	-	-
Obiliq	1	8	10	5	1	1
Rahovec	3	5	36	14	3	1
Pejë	4	9	51	20	15	13
Podujevë	1	3	19	7	3	3
Prishtinë	3	16	106	46	17	15
Prizren	4	33	137	43	32	28
Skenderaj	2	4	24	10	3	1
Shtime	2	4	25	8	5	3
Shtërpçë	-	-	-	-	-	-
Suharekë	1	6	14	6	1	1
Ferizaj	2	4	42	14	4	2
Viti	1	1	14	6	1	-
Vushtrri	1	2	15	6	2	2
Zubin Potok	:	:	:	:	:	:
Zveçan	:	:	:	:	:	:
Malishevë	-	-	-	-	-	-
Junik	1	1	5	2	1	1
Mamushë	-	-	-	-	-	-
Hani i Elezit	-	-	-	-	-	-
Graqanicë	-	-	-	-	-	-
Ranillug	-	-	-	-	-	-
Partesh	-	-	-	-	-	-
Klllokot	-	-	-	-	-	-
Gjithsej	45	139	782	285	132	107

Mesatarisht janë 6 nxënës për një edukatorë dhe 36% e nxënësve janë femra në shkollat fillore dhe të mesme të ulëta speciale. Gjersa komuna e Prizrenit ka numrin më të madh të fëmijëve në edukimin special (137), vetëm 31% e nxënësve janë femra. Për dallim nga kjo, komuna e Prishtinës ka 43% (46) femra në shkollat speciale.

Shkollat, paralelet, mësimdhënësit, nxënësit në arsimin fillor dhe të mesëm të ulët special 2011/2012

Tab 103

Niveli 1+2

Komuna	Shkollat	Paralelet	Mësimdhënësit				Nxënësit	
			Gjithsej	Femra	Më orar të plotë	Më orar të shkurtuar	Gjithsej	Femra
Deçan	1	5	1	1	1	-	7	4
Gjakovë	3	7	7	7	7	-	67	24
Glllogovc	1	3	3	2	3	-	15	5
Gjilan	3	6	6	4	6	-	31	14
Dragash	-	-	-	-	-	-	-	-
Istog	2	2	2	2	2	-	20	2
Kaçanik	1	2	2	1	2	-	16	3
Klinë	2	3	3	0	3	-	23	9
Fushë Kosovë	-	-	-	-	-	-	-	-
Kamenicë	2	2	2	2	2	-	17	3
Mitrovicë	2	11	16	15	16	-	68	25
Leposaviq	:	:	:	:	:	:	:	:
Lipjan	2	2	2	2	2	-	20	9
Novobërdë	-	-	-	-	-	-	-	-
Obiliq	1	8	1	1	1	-	10	5
Rahovec	3	5	3	1	3	-	36	14
Pejë	4	9	15	13	15	-	51	20
Podujevë	1	3	3	3	3	-	19	7
Prishtinë	3	16	17	15	17	-	106	46
Prizren	4	33	32	28	26	6	137	43
Skenderaj	2	4	3	1	3	-	24	10
Shtime	2	4	5	3	5	-	25	8
Shtërpçë	-	-	-	-	-	-	-	-
Suharekë	1	6	1	1	1	-	14	6
Ferizaj	2	4	4	2	4	-	42	14
Viti	1	1	1	:	1	-	14	6
Vushtrri	1	2	2	2	2	-	15	6
Z.Potoku	:	:	:	:	:	:	:	:
Zveçan	:	:	:	:	:	:	:	:
Malishevë	-	-	-	-	-	-	-	-
Junik	1	1	1	1	1	-	5	2
Mamushë	-	-	-	-	-	-	-	-
Hani i Elezit	-	-	-	-	-	-	-	-
Graçanicë	-	-	-	-	-	-	-	-
Ranillug	-	-	-	-	-	-	-	-
Partesh	-	-	-	-	-	-	-	-
Klllokot	-	-	-	-	-	-	-	-
Gjithsej	45	139	132	107	126	6	782	285

Shumica (81%) e edukatorëve në shkollat fillore dhe të mesme të ulëta speciale janë femra. 95% e edukatorëve punojnë me orar të plotë

Numri i nxënësve në arsimin fillor speciale sipas moshës 2011/2012

Tab 104

Niveli 1+2

Komuna	Numri i nxënësve sipas moshës																				Nxënësit	
	11 vjeç gjithsej	femra	12 vjeç gjithsej	femra	13 vjeç gjithsej	femra	14 vjeç gjithsej	femra	15 vjeç gjithsej	femra	16 vjeç gjithsej	femra	17 vjeç gjithsej	femra	18 vjeç gjithsej	femra	19 vjeç gjithsej	femra	20 vjeç gjithsej	femra	Gjithsej	Femra
Deçan	1	1	1	-	-	-	1	-	-	-	-	-	-	-	-	-	-	-	-	-	3	1
Gjakovë	8	2	2	1	3	2	2	-	2	1	3	-	4	1	1	-	1	1	-	-	26	8
Glogovc	-	-	1	-	1	-	2	1	1	-	3	1	1	:	1	-	-	-	-	-	10	2
Gjilan	9	5	2	1	-	-	2	-	2	1	2	-	-	-	-	-	-	-	-	-	17	7
Dragash	-	-	-	-	-	-	-	-	-	-	-	-	-	-	-	-	-	-	-	-	-	-
Istog	5	1	6	-	2	-	-	-	-	-	1	-	-	-	1	1	-	-	-	-	15	2
Kaçanik	3	1	1	-	-	-	-	-	-	-	-	-	-	-	-	-	-	-	-	-	4	1
Klinë	5	-	2	2	2	1	2	-	-	-	1	1	1	-	-	-	-	-	-	-	13	4
Fushë Kosovë	-	-	-	-	-	-	-	-	-	-	-	-	-	-	-	-	-	-	-	-	-	-
Kamenicë	4	1	-	-	-	-	-	-	-	-	-	-	-	-	-	-	-	-	-	-	4	1
Mitrovicë	26	9	4	2	2	-	1	1	-	-	-	-	-	-	-	-	-	-	-	-	33	12
Leposaviq	:	:	:	:	:	:	:	:	:	:	:	:	:	:	:	:	:	:	:	:	-	-
Lipjan	8	3	2	:	1	1	1	1	1	1	-	-	1	1	-	-	-	-	-	-	14	7
Novobërdë	-	-	-	-	-	-	-	-	-	-	-	-	-	-	-	-	-	-	-	-	-	-
Obiliq	4	1	1	1	-	-	-	-	-	-	-	-	-	-	-	-	-	-	-	-	5	2
Rahovec	4	1	1	-	1	1	3	2	3	-	1	-	-	-	-	-	-	-	-	-	13	4
Pejë	12	6	-	-	7	3	3	1	3	-	1	1	1	1	-	-	-	-	-	-	27	12
Podujevë	2	-	4	2	2	1	-	-	-	-	-	-	-	-	-	-	-	-	-	-	8	3
Prishtinë	48	23	8	3	2	1	5	1	2	1	-	-	-	-	1	-	-	-	-	-	66	29
Prizren	48	19	8	2	2	-	5	1	3	1	2	2	4	1	2	1	-	-	2	-	76	27
Skenderaj	4	2	1	1	-	-	-	-	1	1	8	3	-	-	-	-	-	-	-	-	14	7
Shtime	4	1	1	-	-	-	3	-	-	-	1	-	1	1	1	1	1	-	-	-	12	3
Shtërpçë	-	-	-	-	-	-	-	-	-	-	-	-	-	-	-	-	-	-	-	-	-	-
Suharekë	7	2	2	1	-	-	-	-	-	-	-	-	-	-	1	-	-	-	-	-	10	3
Ferizaj	6	3	3	1	3	-	1	-	-	-	-	-	1	-	-	-	-	-	-	-	14	4
Viti	4	2	4	1	1	-	-	-	5	3	-	-	-	-	-	-	-	-	-	-	14	6
Vushtrri	1	1	2	-	-	-	-	-	1	-	-	-	-	-	-	-	-	-	-	-	4	1
Z.Potoku	:	:	:	:	:	:	:	:	:	:	:	:	:	:	:	:	:	:	:	:	:	:
Zveçan	:	:	:	:	:	:	:	:	:	:	:	:	:	:	:	:	:	:	:	:	:	:
Malishevë	-	-	-	-	-	-	-	-	-	-	-	-	-	-	-	-	-	-	-	-	-	-
Junik	2	1	2	1	-	-	-	-	-	-	-	-	-	-	-	-	-	-	-	-	4	2
Mamushë	-	-	-	-	-	-	-	-	-	-	-	-	-	-	-	-	-	-	-	-	-	-
Hani i Elezit	-	-	-	-	-	-	-	-	-	-	-	-	-	-	-	-	-	-	-	-	-	-
Gračanicë	-	-	-	-	-	-	-	-	-	-	-	-	-	-	-	-	-	-	-	-	-	-
Ranillug	-	-	-	-	-	-	-	-	-	-	-	-	-	-	-	-	-	-	-	-	-	-
Partesh	-	-	-	-	-	-	-	-	-	-	-	-	-	-	-	-	-	-	-	-	-	-
Kllkot	-	-	-	-	-	-	-	-	-	-	-	-	-	-	-	-	-	-	-	-	-	-
Gjithsej	215	85	58	19	29	10	31	8	24	9	23	8	14	5	8	3	2	1	2	-	406	148

36% nga 406 nxënës në total në shkollat fillore speciale janë femra. 74% e tyre (300) u takojnë grupmoshës 11-12 vjeçare. 1% e totalit të nxënësve në shkollat fillore special nuk janë më fëmijë (d.m.th. nën moshën 18 vjeçare).

Numri i nxënësve në arsimin e mesëm të ulët speciale sipas moshës 2011/2012

Tab 105

Niveli 1+2

Komuna																					Nxënësit	
	12 vjeç		13 vjeç		14 vjeç		15 vjeç		16 vjeç		17 vjeç		18 vjeç		19 vjeç		20 vjeç		21 e më shumë		Gjithsej	Femra
	gjithsej	femra	gjithsej	femra	gjithsej	femra	gjithsej	femra	gjithsej	femra	gjithsej	femra	gjithsej	femra	gjithsej	femra	gjithsej	femra	Gjithsej	Femra		
Deçan	-	-	2	1	-	-	1	1	1	1	-	-	-	-	-	-	-	-	-	-	4	3
Gjakovë	-	-	7	3	3	3	4	1	2	1	2	-	7	4	8	3	6	-	2	1	41	16
Gillogovc	-	-	-	-	1	1	-	-	-	-	-	-	-	-	1	1	1	-	2	1	5	3
Gjilan	1	1	-	-	3	1	2	1	7	3	-	-	-	-	1	1	-	-	-	-	14	7
Dragash	-	-	-	-	-	-	-	-	-	-	-	-	-	-	-	-	-	-	-	-	-	-
Istog	-	-	-	-	-	-	-	-	-	-	1	-	2	-	-	-	-	-	2	-	5	-
Kaçanik	-	-	-	-	-	-	-	-	3	2	-	-	3	-	4	-	2	-	-	-	12	2
Klinë	-	-	-	-	2	2	1	-	2	1	-	-	1	-	1	1	-	-	3	1	10	5
Fushë Kosovë	-	-	-	-	-	-	-	-	-	-	-	-	-	-	-	-	-	-	-	-	-	-
Kamenicë	1	1	1	-	3	1	1	-	1	-	3	-	1	-	2	-	-	-	-	-	13	2
Mitrovicë	-	-	8	1	5	2	6	2	4	1	5	2	1	1	2	1	3	2	1	1	35	13
Leposaviq	:	:	:	:	:	:	:	:	:	:	:	:	:	:	:	:	:	:	:	:	:	:
Lipjan	-	-	-	-	1	-	1	1	-	-	4	1	-	-	-	-	-	-	-	-	6	2
Novobërdë	-	-	-	-	-	-	-	-	-	-	-	-	-	-	-	-	-	-	-	-	-	-
Obiliq	-	-	1	-	-	-	1	1	1	-	1	1	-	-	-	-	1	1	-	-	5	3
Rahovec	7	4	5	2	5	2	2	1	2	1	-	-	-	-	-	-	-	-	2	-	23	10
Pejë	1	-	3	-	4	3	4	2	4	2	5	1	1	-	1	-	1	-	-	-	24	8
Podujevë	-	-	-	-	1	-	3	1	1	1	1	1	1	-	2	-	1	-	1	1	11	4
Prishtinë	5	2	6	2	12	5	6	3	6	3	1	1	2	1	-	-	2	-	-	-	40	17
Prizren	7	3	6	1	4	2	14	5	6	-	8	2	9	3	2	-	1	-	4	-	61	16
Skenderaj	-	-	2	-	2	1	2	-	-	-	-	-	1	1	1	1	1	-	1	-	10	3
Shtime	-	-	1	-	-	-	1	-	1	1	2	1	2	1	2	2	-	-	4	-	13	5
Shtërpçë	-	-	-	-	-	-	-	-	-	-	-	-	-	-	-	-	-	-	-	-	-	-
Suharekë	2	1	-	-	-	-	1	1	-	-	1	1	-	-	-	-	-	-	-	-	4	3
Ferizaj	-	-	-	-	20	6	-	-	2	-	-	-	-	-	-	-	-	-	6	4	28	10
Viti	-	-	-	-	-	-	-	-	-	-	-	-	-	-	-	-	-	-	-	-	-	-
Vushtrri	-	-	-	-	1	-	2	-	2	-	1	1	2	2	1	1	2	1	-	-	11	5
Z.Potoku	:	:	:	:	:	:	:	:	:	:	:	:	:	:	:	:	:	:	:	:	:	:
Zveçan	:	:	:	:	:	:	:	:	:	:	:	:	:	:	:	:	:	:	:	:	:	:
Malishevë	-	-	-	-	-	-	-	-	-	-	-	-	-	-	-	-	-	-	-	-	-	-
Junik	-	-	-	-	1	-	-	-	-	-	-	-	-	-	-	-	-	-	-	-	1	-
Mamushë	-	-	-	-	-	-	-	-	-	-	-	-	-	-	-	-	-	-	-	-	-	-
Hani i Elezit	-	-	-	-	-	-	-	-	-	-	-	-	-	-	-	-	-	-	-	-	-	-
Graçanicë	-	-	-	-	-	-	-	-	-	-	-	-	-	-	-	-	-	-	-	-	-	-
Ranillug	-	-	-	-	-	-	-	-	-	-	-	-	-	-	-	-	-	-	-	-	-	-
Partesh	-	-	-	-	-	-	-	-	-	-	-	-	-	-	-	-	-	-	-	-	-	-
Klllokot	-	-	-	-	-	-	-	-	-	-	-	-	-	-	-	-	-	-	-	-	-	-
Gjithsej	24	12	42	10	68	29	52	20	45	17	35	12	33	13	28	11	21	4	28	9	376	137

36% nga 376 nxënës në total në shkollat e mesme të ulëta special janë femra.20% e totalit të nxënësve nuk janë më fëmijë (d.m.th. nën moshën 18 vjeçare).

Përfundimi i vitit shkollor, kaluan sipas klasave (qershor /gusht 2010/2011)**Tab 106****Niveli 1+2**

Komuna	Numri i nxënësve sipas klasave									Gjithsej	Femra
	Klasa I	Klasa II	Klasa III	Klasa IV	Klasa V	Klasa VI	Klasa VII	Klasa VIII	Klasa IX		
Deçan	-	-	-	-	-	-	-	-	9	9	-
Gjakovë	3	-	1	2	4	6	1	1	52	70	23
Glllogovc	-	5	1	1	1	-	2	3	4	17	8
Gjilan	2	3	-	4	3	2	3	8	6	31	14
Dragash	-	-	-	-	-	-	-	-	-	-	-
Istog	3	2	3	5	1	1	4	-	-	19	3
Kaçanik	1	2	-	1	-	-	1	11	-	16	3
Klinë	3	1	7	1	2	4	1	-	6	25	9
Fushë Kosovë	-	-	-	-	-	-	-	-	-	-	-
Kamenicë	1	-	1	2	1	2	3	4	3	17	3
Mitrovicë	9	5	9	5	7	6	13	9	3	66	23
Leposaviq	:	:	:	:	:	:	:	:	:	:	:
Lipjan	2	2	5	2	7	-	-	-	4	22	7
Novobërdë	-	-	-	-	-	-	-	-	-	-	-
Obiliq	2	-	-	-	-	1	-	4	3	10	4
Rahovec	5	1	3	8	8	4	2	3	-	34	14
Pejë	3	6	7	5	7	5	7	6	8	54	23
Podujevë	2	5	2	-	1	4	3	3	5	25	9
Prishtinë	12	15	16	16	11	11	7	16	10	114	48
Prizren	16	16	16	12	12	17	17	16	16	138	46
Skenderaj	4	1	1	8	3	1	3	3	-	24	10
Shtime	4	6	2	-	1	-	-	12	1	26	10
Shtërpçë	-	-	-	-	-	-	-	-	-	-	-
Suharekë	2	-	-	2	-	2	-	1	2	9	5
Ferizaj	-	6	3	-	2	-	12	8	17	48	19
Viti	6	-	-	-	-	-	-	-	8	14	6
Vushtrri	-	1	2	-	-	2	1	8	-	14	5
Z.Potoku	:	:	:	:	:	:	:	:	:	:	:
Zveçan	:	:	:	:	:	:	:	:	:	:	:
Malishevë	-	-	-	-	-	-	-	-	-	-	-
Junik	-	1	1	4	1	-	-	-	-	7	3
Mamushë	-	-	-	-	-	-	-	-	-	-	-
Hani i Elezit	-	-	-	-	-	-	-	-	-	-	-
Graçanicë	-	-	-	-	-	-	-	-	-	-	-
Ranillug	-	-	-	-	-	-	-	-	-	-	-
Partesh	-	-	-	-	-	-	-	-	-	-	-
Klllokot	-	-	-	-	-	-	-	-	-	-	-
Gjithsej	80	78	80	78	72	68	80	116	157	809	295

36% nga 809 nxënës në total që kanë përfunduar me sukses vitin shkollor 2010/2011 janë femra.

Shkollat e mesme të larta speciale 2011/2012**Tab 107****Niveli 3**

Komuna	Nr. i shkollave	Numri i Nxënësve		Numri i Arsimitarëve			
		Gjithsej	Femra	Gjithsej	Femra	Me orar të plotë	Me orar të shkurtuar
Prishtinë	1	44	23	10	10	10	-
Mitrovicë	1	11	2	2	2	2	-
Pejë	1	21	14	6	3	6	-
Prizren	2	57	18	20	15	15	5
Gjithsej	5	133	57	38	30	33	5

43% nga 133 nxënës në total në shkollat e mesme të larta speciale janë femra. Mesatarisht janë 4 nxënës për edukator dhe 79 % e edukatorëve janë femra.

K A P I T U L L I VI

Niveli 5+6 – STATISTIKAT PËR ARSIMIN UNIVERSITAR

**Numri i studentëve të regjistruar për herë të parë në Universitetin e Prishtinës
2011/2012**
Tab 108**Niveli 5+6**

Fakulteti	Viti i I		Viti i II		Viti i III		Viti i IV		Viti i V		Viti i VI		Gjithsej	Femra	Meshkuj
	Gjithsej	Femra	Gjithsej	Femra	Gjithsej	Femra	Gjithsej	Femra	Gjithsej	Femra	Gjithsej	Femra			
Filozofik	1373	819	992	576	660	418	1	1	-	-	-	-	3026	1814	1212
SHMN	901	430	309	162	263	131	140	86	-	-	-	-	1613	809	804
Filologjisë	1130	765	572	442	515	396	149	128	-	-	-	-	2366	1731	635
Juridik	2169	1032	1291	645	1039	539	381	203	-	-	-	-	4880	2419	2461
Ekonomik	3089	1363	2483	1275	1323	1049	-	-	-	-	-	-	6895	3687	3208
Ndërt.&Arkite.	513	137	477	122	271	84	31	12	-	-	-	-	1292	355	937
Inxh.Ele.Kompju.	536	158	311	121	206	85	-	-	-	-	-	-	1053	364	689
Inxh. Mekanike	324	42	142	22	98	9	-	-	-	-	-	-	564	73	491
Mjekësisë	832	537	725	474	473	289	302	160	241	114	189	87	2762	1661	1101
Arteve	179	92	195	101	146	73	125	53	-	-	-	-	645	319	326
Bujqësisë	387	83	135	41	110	25	11	1	11	-	-	-	654	150	504
Xehet.meta.Mit.	187	60	128	52	92	33	-	-	-	-	-	-	407	145	262
Kultu.Fiz.Sportit	220	28	190	29	155	29	67	22	-	-	-	-	632	108	524
Edukimit	2339	1820	1591	1349	1475	1168	804	596	-	-	-	-	6209	4933	1276
SHAB Pejë	1163	486	587	350	383	214	-	-	-	-	-	-	2133	1050	1083
SHTA Mitrovicë	143	29	88	30	70	28	-	-	-	-	-	-	301	87	214
SHTA Ferizaj	127	39	33	9	43	10	-	-	-	-	-	-	203	58	145
Gjithsej	15612	7920	10249	5800	7322	4580	2011	1262	252	114	189	87	35635	19763	15872

Burimi : UNIVERSITETI I PRISHTINËS - ADMINISTRATA QENDRORE

55% nga 35,635 studentë në total të regjistruar për herë të parë në Universitetin e Prishtinës në vitin akademik 2011/2012 janë femra

Numri i studentëve në Universitetin e Prishtinës në vitin akademik 2011/2012**Tab 109****Niveli 5+6**

Fakulteti	Gj i t h s e j		
	Femra	Meshkuj	Gjithsej
Filozofik	2497	1463	3960
SHMN	1295	1186	2481
Filologjisë	2402	886	3288
Juridik	3175	3205	6380
Ekonomik	4819	4430	9249
Ndërt.&Arkite.	544	1673	2217
Inxh.Ele.Kompju.	699	1289	1988
Inxh. Mekanike	128	829	957
Mjekësisë	1901	1444	3345
Arteve	323	336	659
Bujqësisë	186	644	830
Xehet.meta.Mit.	239	398	637
Kultu.Fiz.Sportit	125	624	749
Edukimit	5538	1493	7031
SHAB Pejë	1163	1246	2409
SHTA Mitrovicë	209	441	650
SHTA Ferizaj	65	175	240
Gjithsej	25308	21762	47070

Burimi : UNIVERSITETI I PRISHTINËS - ADMINISTRATA QENDRORE

54% nga 47,070 studentë në total në vitin akademik 2011/2012 në Universitetin e Prishtinës janë femra.

Numri i studentëve sipas përkatësisë nacionale që studiojnë në Universitetin e Prishtinës në vitin akademik 2011/2012
Tab 110**Niveli 5+6**

Fakulteti	Shqiptarë		Boshnjakë		Turq		RAE		Të tjerë		Gjithsej	
	Gjithsej	Femra	Gjithsej	Femra	Gjithsej	Femra	Gjithsej	Femra	Gjithsej	Femra	Gjithsej	Femra
Filozofik	3952	2492	3	1	4	3	1	1	-	-	3960	2497
SHMN	2481	1295	-	-	-	-	-	-	-	-	2481	1295
Filologjisë	3801	2349	9	6	77	47	1	-	-	-	3288	2402
Juridik	6378	3174	1	-	-	-	1	1	-	-	6380	3175
Ekonomik	9233	4807	2	1	14	11	-	-	-	-	9249	4819
Ndërt.&Arkite.	2199	539	10	1	5	2	3	2	-	-	2217	544
Inxh.Ele.Kompju.	1987	698	-	1	-	-	-	-	-	-	1988	699
Inxh. Mekanike	957	128	-	-	-	-	-	-	-	-	957	128
Mjekësisë	3279	1869	24	9	34	18	8	5	-	-	3345	1901
Arteve	654	322	-	-	4	1	-	-	-	-	659	323
Bujqësisë	830	186	-	-	-	-	-	-	-	-	830	186
Xehet.meta.Mit.	637	239	-	-	-	-	-	-	-	-	637	239
Kultu.Fiz.Sportit	742	123	5	1	2	1	-	-	-	-	749	125
Edukimit	6773	5368	140	81	114	86	4	3	-	-	7031	5538
SHAB Pejë	2246	1080	159	81	1	0	3	2	-	-	2409	1163
SHTA Mitrovicë	650	209	-	-	-	-	-	-	-	-	650	209
SHTA Ferizaj	239	64	-	-	-	-	1	1	-	-	240	65
Gjithsej	47038	24942	353	182	255	169	22	15	-	-	47070	25308

Burimi : UNIVERSITETI I PRISHTINËS - ADMINISTRATA QENDRORE

Vetëm 1% nga 47,070 studentë në tërësi në vitin akademik 2011/2012 në Universitetin e Prishtinës janë minoritete etnike.

Numri i studentëve pësëritës (të regjistruar për herë të dytë) në Universitetin e Prishtinës në vitin akademik 2011/2012
Tab 111
Niveli 5+6

Fakulteti	Viti i I		Viti i II		Viti i III		Viti i IV		Viti i V		Viti i VI		Gjithsej	Femra
	Gjithsej	Femra	Gjithsej	Femra	Gjithsej	Femra	Gjithsej	Femra	Gjithsej	Femra	Gjithsej	Femra		
Filozofik	169	111	147	102	618	469	1	-	-	-	-	-	934	683
SHMN	215	105	142	71	392	234	119	76	-	-	-	-	868	486
Filologjisë	252	166	116	77	278	194	264	222	12	12	-	-	922	671
Juridik	767	394	184	64	347	190	202	108	-	-	-	-	1500	756
Ekonomik	446	184	231	88	1677	860	-	-	-	-	-	-	2354	1132
Ndërt.&Arkite.	129	7	111	16	643	143	42	23	-	-	-	-	925	189
Inxh.Ele.Kompju.	392	118	252	111	291	106	-	-	-	-	-	-	935	335
Inxh. Mekanike	111	13	119	22	163	20	-	-	-	-	-	-	393	55
Mjekësisë	12	5	20	8	60	24	-	-	34	23	457	180	583	240
Arteve	3	1	3	2	6	1	2	-	-	-	-	-	14	4
Bujqësisë	114	23	16	2	35	11	1	-	10	-	-	-	176	36
Xehet.meta.Mit.	57	23	29	17	144	54	-	-	-	-	-	-	230	94
Kultu.Fiz.Sportit	37	2	35	3	45	12	-	-	-	-	-	-	117	17
Edukimit	287	242	259	196	176	108	100	59	-	-	-	-	822	605
SHAB Pejë	202	70	66	37	8	6	-	-	-	-	-	-	276	113
SHTA Mitrovicë	49	9	65	20	235	93	-	-	-	-	-	-	349	122
SHTA Ferizaj	4	-	6	1	27	6	-	-	-	-	-	-	37	7
Gjithsej	3246	1473	1801	837	5145	2531	731	488	56	35	457	180	11435	5545

Burimi : UNIVERSITETI I PRISHTINËS - ADMINISTRATA QENDRORE

48% nga 11,435 studentë në total që pësëritën vitin akademik janë femra. Është me rëndësi të theksohet se pothuajse gjysma (45%) e studentëve kanë pësëritur vitin e tretë të studimit.

Mësimdhënësit sipas fakulteteve në Universitetin e Prishtinës 2010/2011**Tab 112****Niveli 5+6**

Fakulteti	Femra	Meshkuj	Gjithsej
Filozofik	17	47	64
SHMN	18	75	93
Filologjisë	30	37	67
Juridik	12	46	58
Ekonomik	15	32	47
Ndërt.&Arkite.	14	31	45
Inxh.Ele.Kompju.	8	24	32
Inxh. Mekanike	3	40	43
Mjekësisë	92	149	241
Arteve	22	61	83
Bujqësisë	7	34	41
Xehet.meta.Mit.	11	45	56
Kultu.Fiz.Sportit	1	20	21
Edukimit	32	50	82
SHAB Pejë	6	15	21
SHTA Mitrovicë	2	11	13
SHTA Ferizaj	2	14	16
Gjithsej	292	731	1023

Burimi: UNIVERSITETI I PRISHTINËS- ADMINISTRATA QENDRORE

Vetëm 29% nga 1,023 profesorë në tërësi që ligjërojnë në Universitetin e Prishtinës janë femra.

Numri i studentëve të diplomuar në periudhën 2010/2011 sipas Deklaratës së Bolonjës në Universitetin e Prishtinës
Tab 113**Niveli 5+6**

Fakulteti	Femra	Meshkuj	Gjithsej
Filozofik	281	246	527
SHMN	106	90	196
Filologjisë	367	114	481
Juridik	223	255	478
Ekonomik	487	354	841
Ndërt.&Arkite.	61	143	204
Inxh.Ele.Kompju.	32	74	106
Inxh. Mekanike	14	64	78
Mjekësisë	196	154	350
Arteve	14	22	36
Bujqësisë	19	56	75
Xehet.meta.Mit.	22	36	58
Kultu.Fiz.Sportit	29	74	103
Edukimit	473	152	625
SHAB Pejë	137	117	254
SHTA Mitrovicë	7	22	29
SHTA Ferizaj	8	47	55
Gjithsej	2476	2020	4496

Burimi : UNIVERSITETI I PRISHTINËS - ADMINISTRATA QENDRORE

4,496 studentë kanë diplomuar në nivelin Bachelor të studimeve në vitin akademik 2010/2011 në Universitetin e Prishtinës. Femrat përbëjnë 55% të diplomuarve.

Numri i kandidatëve të diplomuar në studimet Master 2010/2011 në Universitetin e Prishtinës**Tab 114****Niveli 5+6**

Fakulteti	Femra	Meshkuj	Gjithsej
Filozofik	36	44	80
SHMN	52	46	98
Filologjisë	26	22	48
Juridik	44	92	136
Ekonomik	28	28	56
Ndërt.&Arkite.	-	1	1
Inxh.Ele.Kompju.	-	4	4
Inxh. Mekanike	2	20	22
Mjekësisë	6	8	14
Arteve	32	36	68
Bujqësisë	6	24	30
Xehet.meta.Mit.	13	39	52
Kultu.Fiz.Sportit	5	26	31
Edukimit	1	3	4
SHAB Pejë	-	-	-
SHTA Mitrovicë	-	1	1
SHTA Ferizaj	-	2	2
Gjithsej	251	396	647

Burimi : UNIVERSITETI I PRISHTINËS - ADMINISTRATA QENDRORE

Në vitin akademik 2010/2012 , 647 studentë në total kanë diplomuar në nivelin master të studimeve në Universitetin e Prishtinës. Femrat përbëjnë vetëm 39% të diplomuarve në nivelin master në krahasim me 55% të femrave të diplomuara në nivelin Bachelor të studimeve

Numri i studentëve të regjistruar në studime posdiplomike, Master sipas gjinisë dhe viteve të studimeve për vitin akademik 2011/2012 në Universitetin e Prishtinës

Tab 115

Niveli 5+6

Departamenti/ Dega/drejtimi	Gjinia	Viti i studimeve						Gjithsej		
		Viti I			Viti II					
		Për herë të parë	Përsëritës	Gjithsej	Për herë të parë	Përsëritës	Gjithsej	Për herë të parë	Përsëritës	Gjithsej
Filozofik	Femra	159	-	159	212	-	212	371	-	371
	Gjithsej	306	-	306	447	-	447	753	-	753
SHMN	Femra	84	11	95	67	47	114	151	58	209
	Gjithsej	177	14	191	142	123	265	319	137	456
Filologjisë	Femra	156	88	244	38	38	76	194	126	320
	Gjithsej	225	140	365	60	64	124	285	204	489
Juridik	Femra	252	22	274	109	16	125	361	38	399
	Gjithsej	606	47	653	289	46	335	895	93	988
Ekonomik	Femra	451	59	510	173	108	281	624	167	791
	Gjithsej	871	134	1005	329	232	561	1200	366	1566
Ndërtimtari dhe Arkitekturë	Femra	34	-	34	29	4	33	63	4	67
	Gjithsej	109	-	109	151	9	160	260	9	269
Inxhinierisë Elektrike dhe Kompjuterike	Femra	14	1	15	21	18	39	35	19	54
	Gjithsej	68	6	74	60	82	142	128	88	216
Inxhinierisë Mekanike	Femra	5	-	4	1	-	1	5	-	5
	Gjithsej	39	4	43	4	-	4	43	4	47
Arteve	Femra	29	-	29	24	-	24	53	-	53
	Gjithsej	85	-	85	53	-	53	138	-	138
Bujqësisë dhe Veterinarisë	Femra	19	-	19	4	-	4	23	-	23
	Gjithsej	55	-	55	13	3	16	68	3	71
Gjeoshkencave dhe Teknomolgisë në Mitrovicë	Femra	18	-	18	9	-	9	27	-	27
	Gjithsej	60	2	62	38	-	38	98	2	100
Shkencave Sportive	Femra	-	-	-	11	-	11	11	-	11
	Gjithsej	-	-	-	54	-	54	54	-	54
Edukimit	Femra	129	-	129	-	-	-	129	-	129
	Gjithsej	177	-	177	-	-	-	177	-	177
SHTA Mitrovicë	Femra	1	-	1	4	-	4	5	-	5
	Gjithsej	13	-	13	21	10	31	34	10	44
GJITHSEJ	Femra	1351	181	1531	702	231	933	2052	412	2464
	Gjithsej	2791	347	3138	1661	569	2230	4452	916	5368

Burimi : UNIVERSITETI I PRISHTINËS - ADMINISTRATA QENDRORE

46% nga 5368 studentë në total të regjistruar në nivelin master të studimeve në vitin akademik 2011/2012 ishin femra. Përderisa në vitin e parë të studimit ishin 49% femra, në vitin e dytë të studimit në nivelin master ka vetëm 42% femra.

Numri i studentëve të regjistruar për herë të parë në Universitetin e Prizrenit 2011/2012
Tab 116**Niveli 5+6**

Drejtimi-Dega	Viti i I	Viti i II	Viti i III	Viti i IV	Viti i V	Viti i VI	Gjithsej	Femra
	Gjithsej	Gjithsej	Gjithsej	Gjithsej	Gjithsej	Gjithsej		
Administrim Biznesi	310	303	-	-	-	-	613	303
Menaxhment Ndërkombëtar	227	197	-	-	-	-	424	197
Juridik	228	225	-	-	-	-	453	225
Software dhe design	145	58	-	-	-	-	203	58
TIT	181	128	-	-	-	-	309	128
Gjuhë angleze	63	0	-	-	-	-	63	0
Gjuhë gjermane	75	96	-	-	-	-	171	96
Gjuhë shqipe	63	0	-	-	-	-	63	0
Kimi-Fizikë	44	0	-	-	-	-	44	0
Programi fillor	141	0	-	-	-	-	141	0
Parashkollor	125	0	-	-	-	-	125	0
Parashkollorë Gjuhë turke	35	0	-	-	-	-	35	0
Gjuhë Boshnjake	35	0	-	-	-	-	35	0
Matematikë Informatikë	38	0	-	-	-	-	38	0
Mat. Informatikë/Gj.boshnjake	29	0	-	-	-	-	29	0
Mat.Informatikë/Gj.turke	28	0	-	-	-	-	28	0
Gjithsej	1731	1007	-	-	-	-	2738	1007

Burimi : UNIVERSITETI I PRIZRENIT

29% nga 2738 studentë në total të regjistruar për herë të parë në Universitetin e Prizrenit në vitin akademik 2011/2012 janë femra.

Numri i studentëve në Universitetin e Prizrenit në vitin akademik 2011/2012

Tab 117

Niveli 5+6

Drejtimi-Dega	Gj i th s e j		
	Femra	Meshkuj	Gjithsej
Administrim Biznesi	150	463	613
Menaxhment Ndërkombëtar	134	290	424
Juridik	73	98	171
Software dhe design	174	279	453
TIT	38	165	203
Gjuhë angleze	63	246	309
Gjuhë gjermane	49	14	63
Gjuhë shqipe	49	14	63
Kimi-Fizikë	26	18	44
Programi fillor	100	41	141
Programi Parashkollor	18	20	38
Parashkollor/Gjuhë turke	7	22	29
Gjuhë Boshnjake	12	16	28
Matematikë Informatikë	32	3	35
Mat.Informatikë/Gj. boshnjake	107	18	125
Mat.Informatikë/Gj.turke	18	17	35
Gjithsej	1050	1724	2774

Burimi : UNIVERSITETI I PRIZRENIT

Në total 2,774 studentë kanë ndjekur studimet në Universitetin e Prizrenit në vitin akademik 2011/2012. Femrat përbëjnë 38% të studentëve.

Numri i studentëve sipas përkatësisë nacionale që studiojnë në Universitetin e Prizrenit në vitin akademik 2011/2012

Tab 118

Niveli 5+6

Drejtimi- Dega	Shqiptarë		Boshnjakë		Turq		Të tjerë		Gjithsej	
	Gjithsej	Femra	Gjithsej	Femra	Gjithsej	Femra	Gjithsej	Femra	Gjithsej	Femra
Administrim Biznesi	594	146	5	3	1	1	1	-	613	150
Menaxhment Nderkombëtar	421	132	1	1	2	1	-	-	424	134
Gjuhë Gjermane	160	68	8	4	2	1	1	-	171	73
Juridik	447	173	1	-	3	-	2	1	453	174
Software dhe desing	200	38	-	-	3	-	-	-	203	38
TIT	309	63	-	-	-	-	-	-	309	63
Gjuhë angleze	57	48	1	-	2	1	3	-	63	49
Gjuhë shqipe	63	49	-	-	-	-	-	-	63	49
Kimi-Fizikë	44	26	-	-	-	-	-	-	44	26
Programi fillor	141	100	-	-	-	-	-	-	141	100
Matematikë-inform shqip	35	18	-	-	-	-	-	-	38	18
Matemetike-inform boshnj	-	-	29	7	-	-	-	-	29	7
Matemetike-inform turk	-	-	-	-	28	12	-	-	28	12
Programi parashkollor turk	-	-	-	-	35	32	-	-	35	32
Programi parashkollor	125	107	-	-	-	-	-	-	125	107
Gjuhë boshnjake	-	-	35	18	35	-	-	-	35	18
Gjithsej	2596	968	80	33	111	48	7	1	2774	1050

Burimi : UNIVERSITETI I PRIZRENIT

Vetëm 7% nga 2,774 studentë në total ë regjistruar në vitin akademik 2011/2012 janë minoritete etnike.

Mësimdhënësit sipas fakulteteve në Universitetin e Prizrenit 2011/2012**Tab 119****Niveli 5+6**

Fakulteti	Femra	Meshkuj	Gjithsej
Ekonomik	4	17	21
Juridik	-	16	16
Software dhe Design, TIT	2	23	25
Edukimi	12	35	47
Gjithsej	18	91	109

Burimi : UNIVERSITETI I PRIZRENIT

Vetëm 17% nga 109 profesorë që ligjërojnë në Universitetin e Prizrenit në vitin akademik 2011/2012 janë femra.

Agjencia e statistikave të Kosovës

përshkrim i shkurtër

Agjencia e statistikave të Kosovës është institucion profesional i cili merret me grumbullimin, përpunimin dhe publikimin e të dhënave zyrtare të statistikave. Si i tillë vepron që nga viti 1948 i cili ka kaluar nëpër disa faza historike, i strukturuar sipas rregullimit shtetëror të asaj kohe.

Më 2 Gusht 1999, Agjencioni ka rifilluar punën e vet profesionale (pas 9 viteve të ndërprerjes të të gjitha serive statistikore në dëm të interesit të Kosovës), si institucion i pavarur në kuadër të Ministrisë së Administratës Publike. Që nga data 12.12.2011 ky Agjencion vepron në kuadër të Kryeministrisë së Kosovës. Agjencioni financohet nga Buxheti i Konsoliduar i Kosovës por edhe nga donatorët për projekte të veçanta dhe për ndihmë teknike profesionale.

Agjencia e statistikave të Kosovës vepron sipas Ligjit Nr. 04/L-036 i cili ka hyrë në fuqi me 12.12.2011. Plani zhvillimor strategjik 2009-2013 është në implementim afatmesëm për zhvillimin e sistemit statistikor në korrelacion me Statistikat e Bashkësisë Evropiane (EUROSTAT-it).

Agjencia e statistikave të Kosovës ka këtë strukturë organizative: **Departamentet prodhuese;** (Departamenti i statistikave ekonomike dhe llogarive kombëtare, Departamenti i statistikave të popullsisë, Departamenti i statistikave të bujqësisë dhe mjedisit, dhe Departamenti i statistikave sociale. **Departamentet mbështetëse;** (Departamenti i metodologjisë dhe teknologjisë informative, Departamenti i administratës. **Në kuadër të Agjencionit vepron edhe;** Zyra për regjistrimin e popullsisë ekonomike familjare dhe banesave si dhe **Zyrat Rajonale;** Gjakovë, Gjiilan, Mitrovicë, Pejë, Prizren, Prishtinë, dhe Ferizaj

Numri i të punësuarve dhe buxheti akoma janë të limituar. Të punësuar janë gjithsej 134 punëtorë, prej tyre, 96 (71.6%) në seli të Entit, gjersa në Zyrat Rajonale, 38 (28.4%), Enti ka ketë strukturë kualifikuese, 65.4% me shkollim universitar ndaj 34.6% me shkollim të mesëm.

Kemi bashkëpunim profesional dhe teknik me të gjitha Ministrinë e Qeverisë së Kosovës, sidomos me Ministrin e Ekonomisë dhe Financave, Bankën Qendrore të Kosovës, me institucionet ndërkombëtare, EUROSTAT-in, Fondin Monetar Ndërkombëtare, Bankën Botërore, SIDA e Suedisë, DFID, UNFPA, UNDP, UNICEF, dhe me statistikatat e shteteve në rajon.

Agjencia e Statistikave të Kosovës mbulon gati krejtësisht territorin e Republikës së Kosovës, duke u organizuar në strukturimin e qarqeve statistikore dhe njësive raportuese si njësi bazë dhe të vetme në shkallë vendi nga të cilat merr informatat e dorës së parë. Te gjitha anketat e zhvilluara në terren përdorin shtrirjen e mostrës në këto qarqe statistikore por edhe metodologjinë sipas rekomandimeve ndërkombëtare. Gjatë grumbullimit të të dhënave statistikore dhe raporteve nga njësitë raportuese angazhohen; profesionistë, teknikë, administratorë, civilë të zyrave të vendit, regjistruar terreni nga Zyrat Rajonale etj.

Kemi realizuar me sukses në vitin 2011 projektin e Regjistrimit të Popullsisë Ekonomike Familjar dhe banesave, i cili regjistrim nuk është realizuar që nga viti 1981. Rezultatet e fituara nga ky regjistrim do të kenë një rol të rëndësishëm për hartimin e Politikave zhvillimore.

Misioni i Agjencionit; të përmbush nevojat e shfrytëzuesve me të dhëna statistikore kualitative, objektive, në kohë dhe hapësirë në mënyrë që shfrytëzuesit të kenë bazë të besueshme që të bëjnë analiza të rregullta në interes të planifikimit dhe zhvillimit gjatë hartimit të projekteve në shkallë vendbanimi, komune dhe vendi. Të përkrah institucionet qeveritare, institutet, shkencën, akademinë, bizneset si dhe hulumtuesit e pavarur etj. në mënyrë që t'u sigurojë informata të duhura për vendim-marrësit si dhe përdoruesit tjerë në Kosovë.

- o **Adresa:** **AGJENCIA E STATISTIKAVE TË KOSOVËS,**
Rr. "Zenel Salihu", nr. 4, 10000 Prishtinë
- o **Telefoni:** +381 (0) 38 200 31 143
Kryeshefi Ekzekutiv: +381 (0) 38 200 31 112
- o **Fax::** +381 (0) 38 235 033
- o **E-mail:** social@ks-gov.net
- o **Ueb-faqe:** <http://esk.rks-gov.net>