

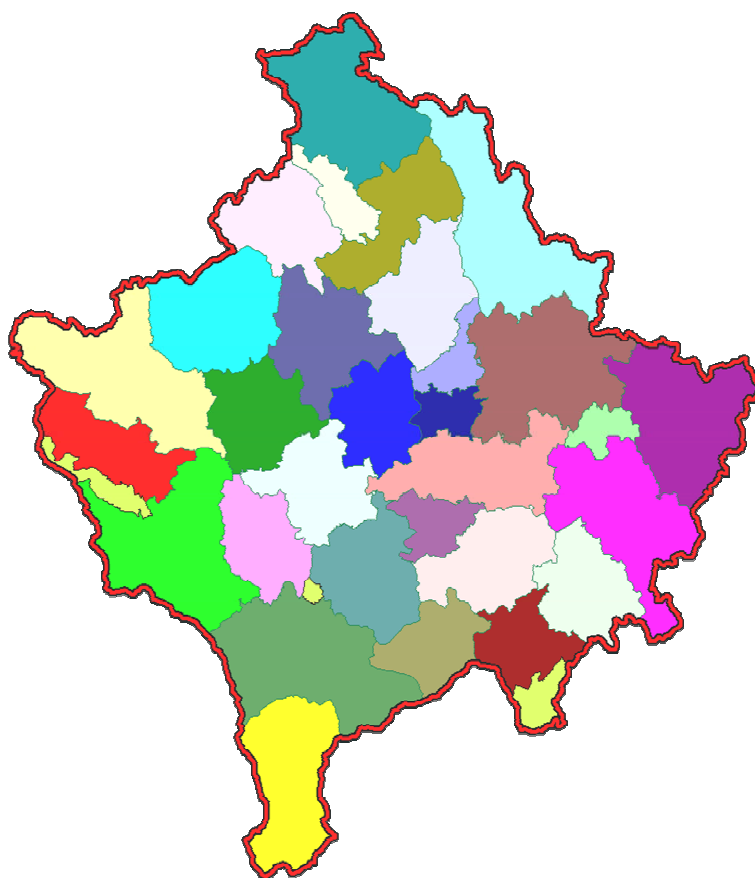


Republika e Kosovës
Republika Kosova-Republic of Kosovo
Qeveria - Vlada - Government

Ministria e Administratës Publike - Ministarstvo Javne Uprave - Ministry of Public Administration

Seria 5: Statistikat Sociale

Statistikat e Arsimit 2009 - 2010



Prishtinë
2010



ENTI I STATISTIKËS SË KOSOVËS
ZAVOD ZA STATISTIKU KOSOVA
STATISTICAL OFFICE OF KOSOVA

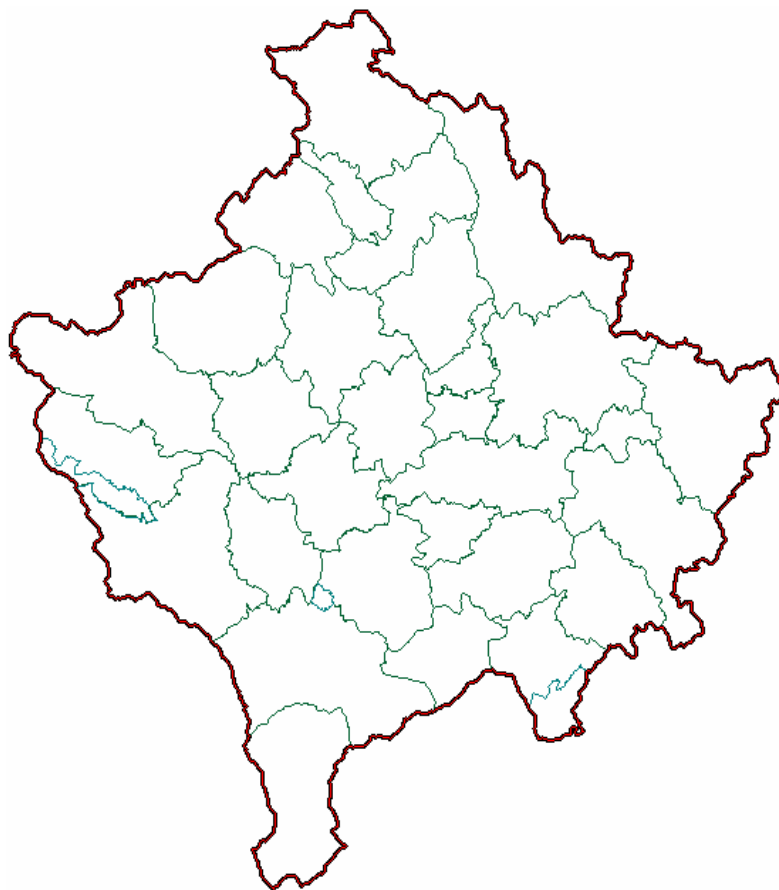


Republika e Kosovës
Republika Kosova-Republic of Kosovo
Qeveria - Vlada - Government

Ministria e Administratës Publike - Ministarstvo Javne Uprave - Ministry of Public Administration

Seria 5: Statistikat Sociale

Statistikat e Arsimit 2009 - 2010



ENTI I STATISTIKËS SË KOSOVËS
ZAVOD ZA STATISTIKU KOSOVA
STATISTICAL OFFICE OF KOSOVA

Botuesi: Enti i Statistikës së Kosovës (ESK)

Data e botimit: Tetor 2010

© : Enti i Statistikës së Kosovës

Riprodhimi autorizohet nëse tregohet burimi.

E shtypur nga: K.G.T, Prishtinë, Kosovë

Informata të shumta janë në dispozicion në internet,
ku mund të qasen përmes veb-faqes së ESK-së
në internet: www.ks-gov.net/esk

P a r a t h ë n i a

Publikimi vjetor statistikor i Statistikave të Arsimit për vitin shkollor 2009/2010, botuar nga Enti Statistikor i Kosovës (ESK), përkatësisht Departamenti i Statistikave Sociale (DSS) si qëllim kryesor ka të informoj Institucionet vendimmarrëse dhe publikun e gjerë me informacione statistikore lidhur me treguesit statistikor të arsimit.

Ky publikim përmban të dhëna statistikore për Institucionet parashkollor, kopshte dhe çerdhe, statistikave të arsimit fillor dhe arsimin e ulët të mesëm, statistikave të arsimit fillor dhe arsimin e ulët të mesëm në shkolla speciale, statistikave të arsimit për shkollat e mesme të lartë speciale, statistikave të arsimit mesëm të lartë si dhe statistikave të arsimit universitar. Njësitë raportuese për grumbullimin e të dhënave janë Çerdhet, kopshtet - parashkollorët, shkollat fillore dhe të mesme të ultë, shkollat e mesme të larta dhe Administrata Qendrore të Universitetit të Prishtinës.

Për grumbullimin e të dhënave janë shfrytëzuar këta pyetësor:

- Pyetësorët për parashkollor
- Pyetësorët për arsimin fillor, arsimin e ulët të mesëm
- Pyetësorët për arsimin e mesme të lartë
- Pyetësorët për arsimin fillor, arsimin e ulët të mesëm në shkolla speciale
- Pyetësorët për arsimin e mesëm të lartë në shkolla speciale

ESK-ja, u është mirënjohës të gjithë atyre të cilët kanë kontribuar në përgatitjen e këtij publikimi, po ashtu falënderojmë zyrën e organizatës SIDA për ofrimin e mbështetjes profesionale, përfaqësuesit e Drejtorateve të Arsimit në nivel Komunal si dhe stafit e zyrave rajonale të ESK-së të cilët kanë kontribuar në grumbullimin e këtyre të dhënave.

Mirëpresim të gjitha vërejtjet, propozimet dhe komentet në adresën *social@ks-gov.net* me qëllim të ngritjes së kualitetit të publikimit në të ardhmen .

Për përgatitjen e publikimit kontribuon:

Mr.sc. Bashkim Bellaqa - Drejtor i Departamentit të Statistikave Sociale
Znj. Senavere Radoni – Bahtijari - Zyrtare e lartë e statistikave të arsimit
Znj. Teuta Ukëhaxhaj – Ademi - Zyrtare e statistikave të arsimit
Z. Ahmet Cakolli - Zyrtar për dizajnim

Tetor, 2010

u.d. Kryeshefi Ekzekutiv i ESK-së,
Nait Vrenezi

Lista e shkurtesave

ESK	-	Enti i Statistikës së Kosovës
DSS	-	Departamenti i Statistikave Sociale
MASHT	-	Ministria e Arsimit Shkencës dhe Teknologjisë
ISCED 97	-	Klasifikimi i Standardeve Ndërkombëtare të Arsimit
SHBA	-	Shkolla e Biznesit Aplikativ
SHTA	-	Fakulteti i Shkencave Teknike Aplikative
-	-	Nuk ka dukuri

Përmbajtja

Faqe

Lista e shkurtesave.....	2
KAPITULLI - I -	9
Shkolla.....	12
Paralelet	12
Klasat	12
Nxënësi.....	12
Mësimdhënësit	12
Rrjeti i shkollave.....	12
Lista e propozuar e tregueseve	13
Te dhënat / treguesit për arsim	14
Numri i fëmijëve, nxënësve dhe studentëve në arsimin publik dhe privat 2009/2010.....	15
Numri i fëmijëve, nxënësve dhe studentëve në arsimin privat 2009/2010.....	16
Numri i mësimdhënësve në të gjitha nivelet në arsimin publik dhe privat 2009/2010.....	17
Numri i mësimdhënësve në të gjitha nivelet në arsimin privat 2009/2010.....	18
Numri i fëmijëve, nxënësve dhe studentëve në % (arsimi publik dhe privat) 2009/2010	19
Numri i fëmijëve, nxënësve dhe studentëve në % (arsimin privat) 2009/2010	19
Numri i mësimdhënësve sipas niveleve në % (arsimi publik dhe privat) 2009/2010.....	20
Numri i mësimdhënësve sipas niveleve në % (arsimi privat) 2009/2010.....	20
Arsimimi i popullsisë bujqësore sipas gjinisë (nga 15-64 vjeçare, 2008).....	22
Shpenzimet për edukim sipas të dhënave të Anketës së buxhetit të ekonomive familjare të vitit 2009.....	22
K A P I T U L L I - II - Niveli 0 - ARSIMI PARASHKOLLOR.....	23
Numri i fëmijëve të regjistruar sipas grupeve në çerdhet dhe parashkollor 2009/2010	25
Mosha e fëmijëve në çerdhe dhe parashkollor 2009/2010	26
Numri i fëmijëve në çerdhe dhe parashkollor sipas përkatësisë etnike 2009/2010	27
Numri i fëmijëve të regjistruar për herë të parë në çerdhe dhe parashkollor sipas moshës 2009/2010.....	28
Edukatorët dhe numri i fëmijëve për një edukatorë në çerdhe dhe parashkollor 2009/2010	29
Edukatorët në çerdhe dhe parashkollor sipas kualifikimit 2009/2010.....	30
Edukatorët në çerdhe dhe parashkollor sipas përkatësisë etnike 2009/2010.....	31
Numri i fëmijëve të regjistruar sipas grupeve në çerdhet private 2009/2010	32
Mosha e fëmijëve në çerdhe dhe parashkollor në institucione private 2009/2010.....	32
Numri i fëmijëve të regjistruar për herë të parë në çerdhe dhe parashkollor në institucionet private sipas moshës 2009/2010	33
Edukatorët në çerdhe dhe parashkollor sipas kualifikimit në institucionet private 2009/2010.....	34
Edukatorët në çerdhe dhe parashkollor në institucionet private sipas orarit të punës 2009/2010	34
K A P I T U L L I - III - Niveli 1+2 - ARSIMI FILLOR DHE ARSIMI I ULËT I MESËM	35
Shkollat, paralelet sipas nivelit arsimor në arsimin fillor dhe arsimi i ulët i mesëm 2009/2010	37
Paralelet, nxënësit dhe mësimdhënësit në arsimin fillor 2009/2010.....	38
Paralelet, nxënësit dhe mësimdhënësit në arsimin i ulët i mesëm 2009/2010	39
Shkollat, paralelet, nxënësit dhe mësimdhënësit në arsimin fillor dhe arsimi i ulët i mesëm 2009/2010.....	40
Numri i nxënësve sipas nivelit arsimor në arsimin fillor 2009/2010	41
Numri i nxënësve sipas nivelit arsimor në arsimin i ulët i mesëm 2009/2010.....	42
Numri i nxënësve sipas nivelit arsimor në arsimin fillor dhe arsimi i ulët i mesëm.....	43
Numri i nxënësve sipas moshës në arsimin fillor 2009/2010.....	44
Numri i nxënësve sipas moshës në arsimin i ulët i mesëm 2009/2010	45
Numri i nxënësve sipas përkatësisë etnike në arsimin fillor dhe arsimi i ulët i mesëm 2009/2010	46
Numri i mësimdhënësve sipas përgatitjes profesionale gjithsej në arsimin fillor 2009/2010.....	47
Numri i mësimdhënësve sipas përgatitjes profesionale në arsimin i ulët i mesëm 2009/2010 (vazhdim).....	48
Numri i mësimdhënësve në arsimin fillor dhe arsimi i ulët i mesëm sipas orarit të punës 2009/2010.....	49
Numri i mësimdhënësve sipas strukturës etnike në arsimin fillor dhe arsimi i ulët i mesëm 2009/2010.....	50

Numri i nxënësve të cilët kanë përfunduar vitin shkollor në arsimin fillor dhe arsimi i ulët i mesëm (qershor+gusht) 2008/2009	51
Numri i nxënësve sipas klasave që kanë përfunduar vitin shkollor në arsimin fillor (qershor+gusht) 2008/2009.....	52
Numri i nxënësve sipas klasave që kanë përfunduar vitin shkollor në arsimin i ulët i mesëm (qershor+gusht) 2008/2009 (vazhdim)	53
Lëvizjet e nxënësve në arsimin fillor dhe arsimi i ulët i mesëm 2008/2009.....	54
Shkollat dhe paralelet sipas nivelit arsimor në arsimin fillor dhe arsimi i ulët i mesëm privat 2009/2010.....	55
Numri i nxënësve sipas nivelit arsimor në arsimin fillor privat 2009/2010.....	55
Numri i nxënësve sipas nivelit arsimor në arsimin i ulët i mesëm privat 2009/2010	56
Shkollat, paralelet, nxënësit, mësimdhënësit në arsimin fillor dhe arsimi i ulët i mesëm privat 2009/2010.....	56
Shkollat, paralelet, nxënësit dhe mësimdhënësit në arsimin fillor privat 2009/2010	57
Shkollat, paralelet, nxënësit dhe mësimdhënësit në arsimin i ulët i mesëm privat 2009/2010.....	57
Numri i nxënësve sipas nivelit arsimor në arsimin fillor dhe arsimi i ulët i mesëm privat 2009/2010.....	58
Numri i nxënësve sipas moshës në arsimin fillor privat 2009/2010	58
Numri i nxënësve sipas moshës në arsimin i ulët i mesëm privat 2009/2010.....	59
Përkatësia etnike e nxënësve në arsimin fillor dhe arsimi i ulët i mesëm privat 2009/2010.....	59
Numri i mësimdhënësve sipas përgatitjes profesionale gjithsej në arsimin fillor privat 2009/2010.....	60
Numri i mësimdhënësve në arsimin fillor dhe arsimi i ulët i mesëm privat 2009/2010.....	61
Struktura etnike e mësimdhënësve në arsimin fillor dhe arsimi i ulët i mesëm privat 2009/2010	61
Numri i nxënësve të cilët kanë përfunduar vitin shkollor në arsimin fillor privat (qershor+gusht) 2008/2009.....	62
Numri i nxënësve të cilët kanë përfunduar vitin shkollor në arsimin i ulët i mesëm privat (qershor+gusht) 2008/2009.....	62
Numri i nxënësve të cilët kanë përfunduar vitin shkollor në arsimin fillor dhe arsimi i ulët i mesëm privat 2008/2009	63
Numri i nxënësve sipas klasave që kanë përfunduar vitin shkollor në arsimin fillor privat (qershor+gusht) 2008/2009.....	63
Numri i nxënësve sipas klasave që kanë përfunduar vitin shkollor në arsimin i ulët i mesëm privat (qershor+gusht) 2008/2009.....	64
Lëvizjet e nxënësve në arsimin fillor dhe arsimi i ulët i mesëm privat 2008/2009	64
K A P I T U L L I - IV - Niveli 3 - ARSIMI I MESËM I LARTË	65
Shkollat, paralelet, mësimdhënësit, nxënësit në arsimin e mesëm të lartë 2009/2010.....	67
Numri i paraleleve në arsimin e mesëm të lartë 2009/2010	68
Numri i nxënësve në arsimin e mesëm të lartë 2009/2010.....	69
Numri i nxënësve në arsimin e mesëm të lartë në gjimnaze 2009/2010	70
Numri i nxënësve në arsimin e mesëm të lartë në shkollat profesionale 2009/2010	71
Numri i nxënësve dhe mosha në arsimin e mesëm të lartë 2009/2010	72
Numri i nxënësve sipas moshës në gjimnaze, arsimi i mesëm i lartë 2009/2010	73
Numri i nxënësve dhe mosha në arsimin e mesëm të lartë në shkollat profesionale 2009/2010.....	74
Nxënësit në arsimin e mesëm të lartë në shkollat sipas përkatësisë etnike 2009/2010	75
Numri i mësimdhënësve gjithsej në arsimin e mesëm të lartë 2009/2010.....	76
Numri i mësimdhënësve në arsimin e mesëm të lartë, gjimnaz dhe arsimin profesional 2009/2010.....	77
Numri i mësimdhënësve në arsimin e mesëm të lartë sipas orarit të punës 2009/2010	78
Numri i mësimdhënësve në arsimin e mesëm të lartë sipas pëkatësisë etnike 2009/2010	79
Numri i nxënësve në përfundim të vitit shkollor, arsimi i mesëm i lartë (gjithsej në qershor / gusht) 2008/2009.....	80
Numri i nxënësve në përfundim të vitit shkollor në gjimnaz (qershor / gusht) 2008/ 2009.....	81
Numri i nxënësve në përfundimin e vitit shkollor, shkollat profesionale (qershor / gusht) 2008/2009.....	82
Numri i nxënësve që braktisin klasat në gjimnaz 2008/2009.....	83
Numri i nxënësve që braktisin klasat në shkollat profesionale 2008/2009.....	84
Shkollat, paralelet, mësimdhënësit, nxënësit në arsimin e mesëm të lartë në shkollat private 2009/2010.....	85

Numri i paraleleve në arsimin e mesëm të lartë në shkollat private 2009/2010.....	85
Numri i nxënësve në arsimin e mesëm të lartë në shkollat private 2009/2010.....	86
Numri i nxënësve në arsimin e mesëm të lartë në shkollat private(gjimnazet) 2009/2010.....	86
Numri i nxënësve në arsimin e mesëm të lartë në shkollat private (profesionale) 2009/2010.....	87
Numri i nxënësve sipas moshës, arsimit i mesëm i lartë në shkollat private 2009/2010.....	87
Numri i nxënësve sipas moshës në gjimnaze, arsimit i mesëm i lartë në shkollat private 2008/2009.....	88
Numri i nxënësve sipas moshës, arsimit i mesëm i lartë në shkollat profesionale private 2009/2010.....	88
Numri i nxënësve në arsimin e mesëm të lartë në shkollat private sipas përkatësisë etnike 2009/2010.....	89
Numri i mësimdhënësve në arsimin e mesëm të lartë në shkollat private 2009/2010.....	89
Numri i mësimdhënësve në arsimin e mesëm të lartë sipas orarit të punës në shkollat private 2009/2010.....	90
Numri i mësimdhënësve në arsimin e mesëm të lartë në shkollat private sipas përkatësisë etnike 2009/2010.....	90
Numri i nxënësve që kaluan në vitin shkollor 2009 (qershor / gusht), arsimit i mesëm i lartë në shkollat private.....	91
Numri i nxënësve që kaluan në vitin shkollor 2009 (gjimnazet qershor / gusht), arsimit i mesëm i lartë në shkollat private.....	91
Numri i nxënësve që kaluan në vitin shkollor 2009 (profesionale qershor / gusht), arsimit e mesëm të lartë në shkollat private.....	92
Numri i nxënësve që braktisin klasat në shkollat profesionale private (2008/2009).....	92
K A P I T U L L I - V - Niveli 1+2 - ARSIMI FILLOR DHE ARSIMI I ULËT I MESËM SPECIAL.....	93
Shkollat, paralelet, mësimdhënësit, nxënësit në shkollat fillore të mesme të ulët speciale 2009/2010.....	94
Numri i nxënësve në shkollë fillore speciale sipas moshës 2009/2010.....	95
Numri i nxënësve në shkollën e mesme të ulët speciale sipas moshës 2009/2010.....	96
Shkollat fillore dhe të mesme të ulëta speciale 2009/2010.....	97
Përfundimi i vitit shkollor, kaluan sipas klasave në shkollat speciale (qershor / gusht 2008/2009).....	98
Shkollat e mesme të larta speciale 2009/2010.....	99
K A P I T U L L I - VI - Niveli 5 - STATISTIKAT PËR ARSIMIN UNIVERSITAR.....	101
Numri i studentëve të regjistruar për herë të parë 2009/2010.....	102
Numri i studentëve në Universitetin e Prishtinës në vitin akademik 2009-2010.....	103
Numri i studentëve sipas përkatësisë nacionale që studiojnë në Universitetin e Prishtinës në vitin akademik 2009-2010.....	104
Numri i studentëve pësëritës (të regjistruar për herë të dytë) në Universitetin e Prishtinës në vitin akademik 2009-2010.....	105
Mësimdhënësit sipas fakulteteve 2009/2010.....	106

Nivelet e sistemit të arsimit në Kosovë

Kategoritë e sistemit të arsimit në Kosovë të klasifikuara sipas - ISCED 97

Tab. 1.

Përshkrimi i kategorive të ISCED 97	Kategoritë e ISCED 97	Grup-mosha/klasa	Nivelet e sistemit të arsimit në Kosovës (të zgjedhura)
Arsimi parashkollor	0	> 3 vjeç > 5 vjeç > 6 vjeç	Arsimi parashkollor, çerdhe, 3 deri 6 vjeç
Arsimi fillor	1	Klasa 1 Klasa 2 Klasa 3 Klasa 4 Klasa 5	Arsimi fillor, 5 vite (6 deri 11 vjeç)
Arsimi i ulët i mesëm	2	Klasa 6 Klasa 7 Klasa 8 Klasa 9	Arsimi ulët i mesëm, 4vite (12 deri 15 vjeç)
Arsimi i mesëm i lartë	3	Klasa 10 Klasa 11 Klasa 12 Klasa 13	Arsimi i mesëm i lartë, gjimnazi dhe shkollat profesionale 3 dhe 4 vjeç (15 deri 19 vjeç)
Arsimi i post-sekondar jo terciar	4	Studimet e profesionale 6 muaj deri 2 vjet	Niveli i lartë i arsimit profesional post sekondar (19 deri 24 vjeç)
Faza e parë e arsimit terciar	5	Studimet e shkallës së parë dhe Studimet master	Për të definuar këtë nivel është përdorur vetëm definicioni i ISCED 97 (19 deri 26 vjeç)
Faza dytë e arsimit tericar	6	Studimet e doktoraturës	Për të definuar këtë nivel është përdorur vetëm definicioni i ISCED 97 (22 deri 26 veç)

Burimi: MASHT

KAPITULLI - I -

- **Koha e vrojtimit, afatet, pjesëmarrësit në hulumtim**

Inçizimi i punës të institucioneve parashkollore dhe çerdheve bëhet sipas gjendjes më 30 shtator të kohës kur raportohet. Derisa inçizimi i punës në shkolla fillore, të mesme të ulët dhe të mesme të larta bëhet një herë në vit gjatë vitit shkollor ku merren dy gjendje 30 shtatori fillimi i vitit shkollor dhe 31 gushti të vitit raportues.

Enti i Statistikës së Kosovës i shpërndan pyetësorët dhe regjistrat në Drejtoratet regjionale, ku ata më anë të postës ose nëpër mjet Drejtorisë Komunale të Arsimit shpërndajnë pyetësorët nëpër shkolla dhe çerdhe në mbarë territorin që ato Drejtorate regjionale mbulojnë. Shkollat individualisht i kthejnë pyetësorët në Drejtorate regjionale pyetësorët e kontrolluar kthehen në Entin e Statistikës së Kosovës.

Sistemi edukativ mbulon institucionet publike dhe tani disa institucione private nga parashkollorët deri te arsimit terciar. Të dhënat për çerdhe, parashkollor, arsimin fillor, arsimi i ulët i mesëm, arsimi i mesëm i lartë, shkollat speciale me aftësi të kufizuara, fakultetet si dhe mësimdhënësit në të gjitha nivelet e arsimit sipas standardeve ndërkombëtare ISCED 1997 grumbullohen në ESK.

Të dhënat në arsimin post-sekondar vijnë nga Universiteti i Prishtinës. Burim i të dhënave për statistikën e arsimit janë: Çerdhet, shkollat publike dhe disa private, Administrata e Universitetit të Prishtinës, Ministria e Arsimit Shkencës dhe Teknologjisë të Kosovës .

Publikimet gjinden në formë elektronike në faqen ueb-site: www.ks-gov.net/esk dhe kopje në letër pranë ESK, DSS.

- **Pëpunimi i të dhënave**

Kontrollimi dhe përfshirja e pyetësorëve bëhet me programin SQL në Entin e Statistikës së Kosovës.

Të dhënat bartën në excel dhe aty me query nxjerrën të dhënat e nevojshme.

- **Shkollat fillore e të mesme të ultë, shkollat e mesme të larta** **Qëllimi i hulumtimit**

Qëllimi i statistikës së arsimit është që të japë dokumentacionin statistikor, i cili mundëson përcjelljen dhe analizën e të gjitha llojeve dhe veprimtarive të arsimit, për punën dhe funksionimin e disa shkollave si institucione të proceseve arsimore, si dhe përparimin arsimor, arsimin e popullsisë dhe rezultatin e shkollimit.

Statistika e arsimit në kuptim të gjerë grumbullon, përpunon dhe publikon të dhënat për arsimin fillor të mesëm të ultë, të mesëm të lartë pa marrë parasysh drejtimin dhe llojin e shkollës.

Ka bazë të përbashkët të definicionit dhe klasifikimit të cilat mundësojnë të fitohen rezultate të menjëhershme për llojin e të gjitha shkollave, në të vërtet karakteristikat e llojeve të disa shkollave dhe në shikim të metodave të cilët përdoren në veprimet statistikore.

- **Njësia raportuese**

Njësi raportuese janë institucionet parashkollore, çerdhet, njësit pranë shkollave publike e disa private.

Pyetësorin statistikor për nxënësit të regjistruar në shkolla e plotëson secila shkollë e pavarur, plotëson dhe për paralelen e ndarë në përbërje të vet, e cila ka funksionuar në kohën kur është dashur të plotësohet raporti.

- **Njësia e vrojtimit**

Duke u bazuar në karakterin e shkollimit, përkatësisht në grupimet e popullsisë të cilëve ju ka dedikuar shkollimi dallojmë:

- shkollimi i rregullt,
- shkollimi special,
- shkollimi e të rriturve,
- shkollimi plotësues (muzikë dhe balet).

Andaj njësi e vrojtimit është:

- a) Çerdhet, parashkollorët, arsimin fillor, arsimi i ulët i mesëm, arsimi i mesëm i lartë, si njësi e veçantë merret secila shkollë e cila në mënyrë të organizuar është e lidhur me shkollën amë e ndodhet në lokal të veçantë. Gjithashtu nëse në përbërje të një shkolle të mesme të lartë gjenden disa njësi në përbërje të disa llojeve p.sh. gjimnaze, shkolla teknike industriale sipas definicionit konsiderohen shkolla të veçanta.
- b) Shkollat fillore, të mesme të ulët, të mesme të larta speciale i dedikohen fëmijëve dhe rinisë më vështirësi në zhvillim. Shkollat speciale mund të jenë të pavarura ose në shkollë të rregullt me drejtori të përbashkët.

Definicioni i nocioneve themelore

Organizimi i shoqëror i edukimit parashkollor të fëmijëve nënkupton kujdesin më program të caktuar për edukimin e fëmijëve prej moshës pesë vjeçare të jetës deri gjashtë vjeçar. Kujdesi dhe edukimi parashkollor organizohet dhe realizohet në zhvillimin e drejtë psikofizik të fëmijëve me shprehjet elementare higjienike, përfitimi i diturive elementare për natyrën, punën dhe jetën të cilat ndikojnë në zhvillimin intelektual.

Arsimi fillor dhe i mesëm i ulët është dedikuar për fëmijë dhe rini të cilët në moshë të caktuar dhe në pikëpamje shpirtërore dhe fizike janë në gjendje të arsimohen.

Arsimi fillor zgjatë pesë vite dhe është i obligueshëm për të gjithë nxënësit sipas rregullës prej gjashtë vjeç deri në moshë njëmbëdhjetë vjeçare të jetës.

Arsimi i mesëm i ulët zgjat katër vite dhe është i obligueshëm për të gjithë nxënësit sipas rregullës prej dymbëdhjetë vjeç deri në moshë pesëmbëdhjetë vjeçare të jetës.

Qëllimi i arsimit është fitimi i njohurive të përgjithshme dhe diturive profesionale, që të nxënësi të ndikojë në zhvillimin e pavarur të interesit për kryerjen e detyrave, kreativiteti, shijes estetikës dhe kriterëve. Nxënësi të mësoj shkrim, komunikim, llogaritë, dituritë dhe principet e teknologjisë.

Qëllimi dhe detyrat e arsimit realizohen sipas programit arsimor të caktuar.

Arsimi i mesëm i lartë është veprimtari e cila pas arsimit fillor dhe të mesëm të ulët mundëson fitimin e njohurive për punë ose shkollim të mëtutjeshëm.

Lloji i shkollave të mesme të larta ndahen në gjimnaze, shkolla profesionale dhe shkolla artistike.

Shkolla

Në statistikën e arsimit shkollë quhet grupi i nxënësve të cilët marrin njohuri të caktuara me plan dhe lloj të caktuar pa marrë parasysh shkollat a janë të varura apo te pavarura. Secila njësi gjeografike(objekt shkollor) merret si njësi shkollore.

Paralelet

Janë grupi i nxënësve të cilët në të njëjtin lokal mësojnë gjatë vitit shkollor me plan programe të caktuara nga mësimdhënësit. Paralelet sipas llojit mundën të jenë të pa kombinuara dhe të kombinuara ku vijojnë mësimin nxënësit e klasës parë, dytë, tretë etj për shkak të numrit të vogël të nxënësve.

Klasat

Klasë quhet shkalla e shkollimit në të cilën nxënësit në intervalin e caktuar më së gjati në një vit shkollor fitojnë njohuri të caktuar, sipas plan programit mësimor të shkollës së caktuar. Nxënësit e një klase mund të jenë të shpërndarë në një a më shumë paralele për arsye të numrit të madh të nxënësve, kur një klasë janë të regjistruar më tepër nxënës. Atëherë këto klasa quhen klasa paralele.

Klasa e kryer është ajo klasë kur nxënësi fiton të drejtën të del në klasë më lartë më dhënien e provimit përfundimtar apo më dhënien e provimit të maturës.

Nxënësi

Nxënës është pësoni i cili është regjistruar në shkollë me qëllim të ndjek mësimin e shkollës përkatëse dhe ka status të nxënësit të rregullt. Nxënësi i rregullt fiton të drejtën të regjistrohet në klasën e ardhshme nëse është i notuar në të gjitha lëndët me nota pozitive. Nxënësi i cili duhet të përsërisë klasën (përsëritësi) është ai nxënës i cili në fund të vitit shkollor është i notuar më dy e më tepër lëndë me nota të dobëta ose i cili nuk e ka kaluar riprovimin ose provimin klasor.

Mësimdhënësit

Punën arsimore në shkollat fillore dhe të mesme të ulët e kryejnë mësimdhënësit dhe bashkëpunëtorët profesional. Mësimi klasor e zhvillojnë mësuesit prej klasës parë deri në të pestën. Kurse në mësimin lëndor prej klasës gjashtë deri në të nëntën e zhvillojnë arsimtarët. Mësimdhënësit në shkollat e mesme të lartë janë: Profesorët, bashkëpunëtorët profesional, mësimdhënësit profesional. Bashkëpunëtorët profesional e organizojnë dhe kryejnë punë profesionale të cilat janë të lidhura për punët në shkollat e mesme të larta, ata janë pedagogu , psikologu, defektologu, mjeku, punëtori social, programori. Në shkollë udhëheq drejtori dhe këshilli drejtues.

Rrjeti i shkollave

Me rrjetin e shkollave nënkuptojmë shpërndarjen territoriale të disa llojeve të shkollave. Gjendja numerike e disa shkollave tregon potencialin e mundësive të popullsisë që të absorboj arsimimin e shkollave të caktuara dhe drejtimeve të shkollimit. Rrjeti i shkollimit të obligueshëm tregon në cilën masë obligueseve të shkollimit iu mundëson shkollimi i plotë fillor dhe i mesëm i ulët. Rrjeti i shkollave të mesme, numri, lloji dhe kapaciteti duhet t'i përshtaten kërkesave ekonomike dhe shoqërore me qëllim të aftësimit të kuadrit sipas kërkesave të atyre veprimtarive të cilat janë në interes të vendit.

Informacion i mbledhur në nivel kombëtar

Gjatë periudhës 2009/2010 pyetësorët janë dërguar në 2020 ente të edukimit. Janë përgjigjur gjithsej 1787 pyetësor. Një pjesë e mos përgjigjeve vijnë nga sektori privat, të cilët ushtrojnë aktivitetin ekonomik, por ende nuk janë të licencuar. Një pjesë tjetër ende nuk janë ndërgjegjësuar që plotësimi i këtyre statistikave është një detyrë publike.

Lista e propozuar e tregueseve

Kjo fushë grumbullon gjashtë grupe të nivelit në vijim të arsimit : (0) arsimit parashkollor, (1+2) arsimit elementar, (3) arsimit i lartë sekondar, (1+2) arsimit special i drejtuar për fëmijët me nevoja speciale, (5) arsimit terciar, dhe të dhëna të përgjithshme mbi arsimin si shpenzimet për edukim sipas të dhënave të Anketës së buxhetit të ekonomive familjare të vitit 2009 dhe të dhëna të anketës të fuqisë punëtore për nivelin e arsimit prej 25 – 64 vjet.

Te dhënat / treguesit për arsim**Tab. 2.**

Nivelet	Te dhënat / Treguesit
(0) Çerdhe dhe parashkollor (nga muhor deri ne 6(vjeçar)	Numri i foshnjoreve (fëmijët e moshës 9 mujore deri 5 vjeçar)
	Numri i institucioneve parashkollore (fëmijët e moshës 5 deri 6 vjeçare)
	Numri i fëmijëve (9 mujore deri 6 vjeçar) në bazë të gjinisë dhe etniciteteve
	Numri i edukatorëve në bazë të nivelit të arsimit dhe me orar te plote ose me orar te shkurtuar
	Edukatori/proporcioni i fëmijëve
(1+2) Arsimi elementar: klasa 1 deri klasa 9 (nga 6 deri 15 vjeçar)	Numri i klasave
	Numri i nxënësve në bazë të gjinisë, moshës dhe etniciteteve
	Numri i nxënësve sipas klasave prej tyre sa kaluan dhe sa përsërisin klasën
	Numri i mësuesve në bazë të nivelit të arsimit dhe me orar te plote ose me orar te shkurtuar
	Mësuesi /proporcioni i nxënësve
(3) Arsimi i mesëm i lartë: klasa 10 deri klasa 13 (nga 15 deri 19 vjeçar)	Numri i klasave(paraleleve)
	Numri i nxënësve në bazë të gjinisë, moshës dhe etniciteteve
	Numri total i nxënësve në bazë të llojit te arsimit (gjimnazet,shkollat profesionale)
	Numri i nxënësve sipas klasave prej tyre sa kaluan dhe sa përsërisin klasën
	Numri total i arsimtareve në bazë të llojit te arsimit- kualifikimit (gjimnazet,shkollat profesionale) dhe me orar te plote ose me orar te shkurtuar
	Arsimtaret/proporcioni i nxënësve në bazë të llojit te arsimit (gjimnazet,shkollat profesionale)
(1+2+3) Arsimi special	Numri i klasave ne arsimin special elementar
	Numri i nxënësve ne arsimin special elementar në bazë të gjinisë dhe moshës
	Numri i mësuesve ne arsimin special elementar
	Numri i klasave ne arsimin special sekondar
	Numri i nxënësve ne arsimin special sekondar në bazë të gjinisë dhe moshës
	Numri i mësuesve ne arsimin special sekondar dhe me orar te plote ose me orar te shkurtuar
(5) Arsimi terciar	Numri i studenteve ne fakultet
Të dhënat e përgjithshme	Niveli i regjistrimit për herë të pare në bazë të nivelit te arsimit sipas ISCED
	Niveli i regjistrimit në bazë të nivelit te arsimit sipas ISCED
	Numri i te diplomuarve në bazë të nivelit te arsimit sipas ISCED
	Shpërndarja e studenteve në bazë të moshës (me pak se 6, 6 deri 11, 12 deri 15, 16 deri 19, 20 & +)
	Mësimdhënësit sipas fakulteteve dhe gjinisë
	Të dhëna nga anketa e Bujqësisë mbi arsimimin e popullsisë bujqësore
	Të dhëna nga anketa për Standardin jetësor shpenzimet në arsim
	Të dhëna nga anketa e Fuqisë punëtore niveli i arsimit
	Shpenzimet shtetërore në arsim

Sipas dispozitave ligjore Rregullorja e UNMIK-ut -2001/14 obligon të gjitha shkollat publike t'i mbushin pyetësorët më të dhëna për fëmijë në çerdhe, nxënës nëpër të gjitha shkollat në Kosovë sipas niveleve ndërkombëtare ISCED – 1997.


Numri i fëmijëve, nxënësve dhe studentëve në arsimin publik dhe privat 2009/2010

Tab. 3.

Niveli	Arsimi	Gjithsej	Femra	Meshkuj
0	Parashkollor	24 033	11 558	12 475
1+2	Fillor dhe i mesëm i ulët special	306 299	146 873	159 426
3	I Mesëm i lartë	104 806	47 242	57 564
1+2	Fillor dhe i mesëm i ulët special	791	280	511
3	I Mesëm i lartë special	94	38	56
5	Universitar	37 839	19 443	18 396
Gj i t h s e j		473 862	225 434	248 428

Burimi: Rekordi Administrativ.

Graf. 1. Numri i fëmijëve, nxënësve dhe studentëve në arsimin publik dhe privat 2009/2010



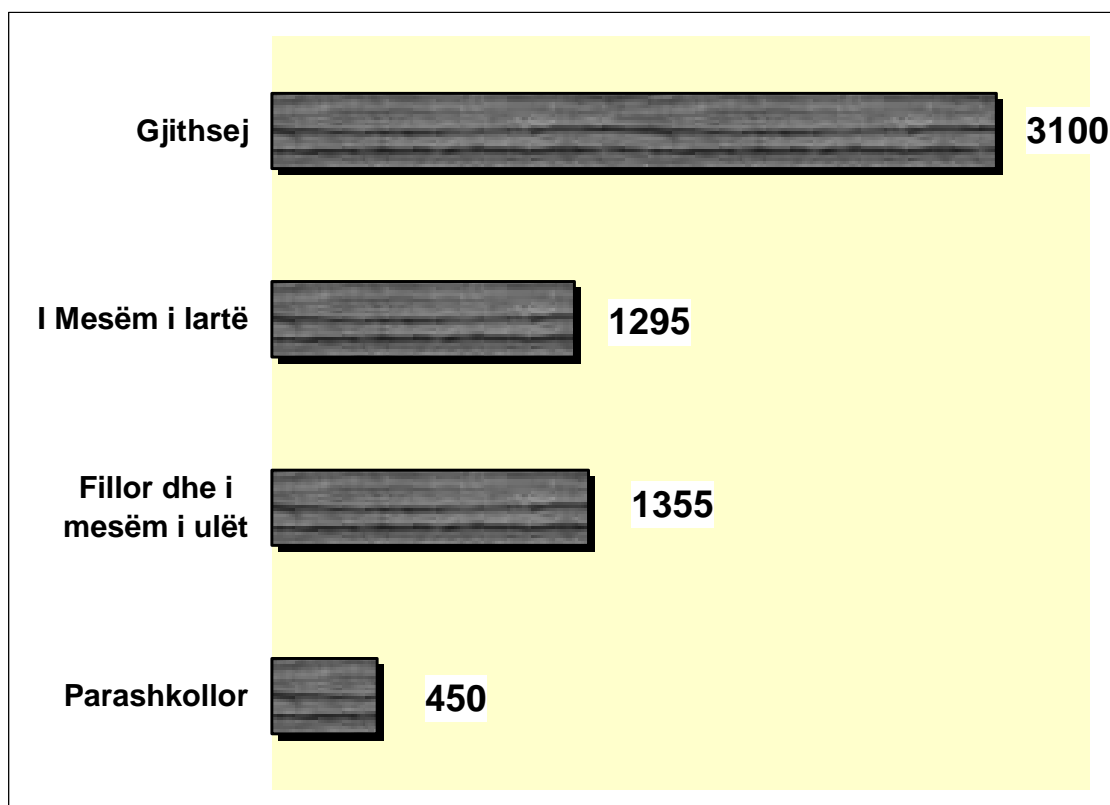
Numri i fëmijëve, nxënësve dhe studentëve në arsimin privat 2009/2010

Tab. 4.

Niveli	Arsimi	Gjithsej	Femra	Meshkuj
0	Parashkollor	450	211	239
1+2	Fillor dhe i mesëm i ulët	1 355	550	805
3	I Mesëm i lartë	1 295	531	764
1+2	Fillor dhe i mesëm i ulët special	-	-	-
3	I Mesëm i lartë special	-	-	-
5	Universitar	-	-	-
Gj i t h s e j		3 100	1 292	1 808

Burimi: Rekordi Administrativ.

Graf. 2. Numri i fëmijëve, nxënësve dhe studentëve në arsimin privat 2009/2010



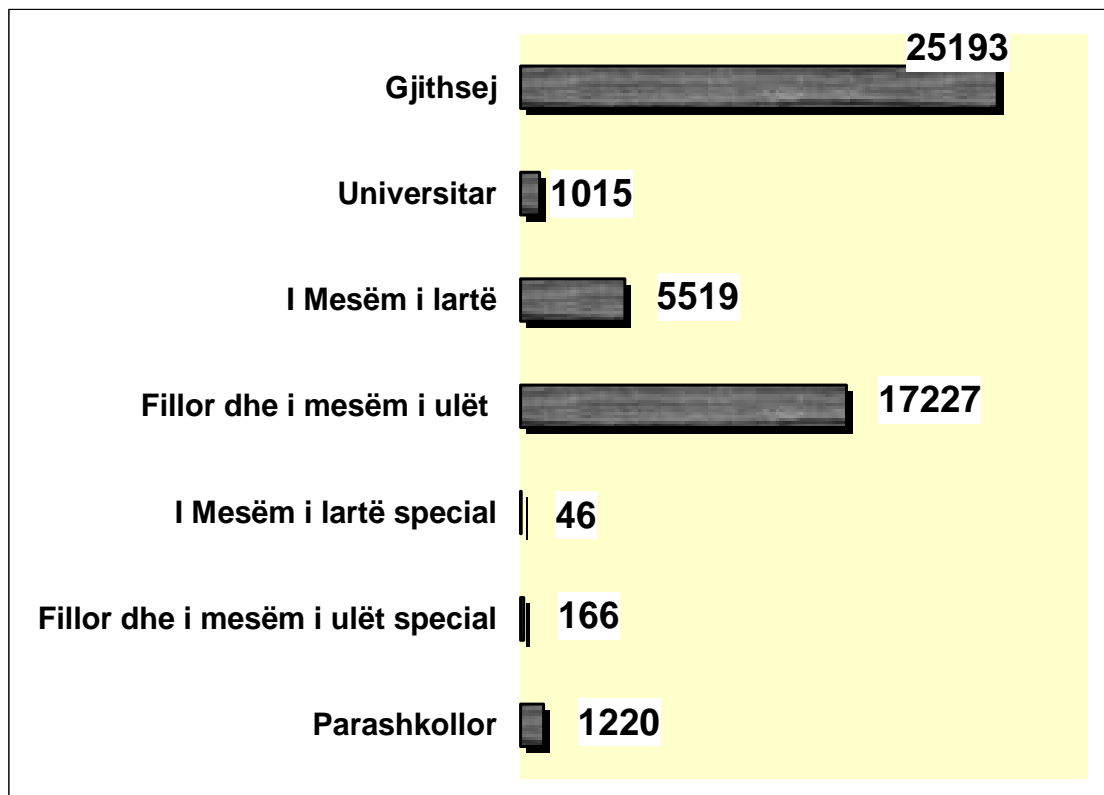
Numri i mësimeve në të gjitha nivelet në arsimin publik dhe privat 2009/2010

Tab. 5.

Niveli	Mësimeve	Gjithsej	Femra	Meshkuj
0	Parashkollor	1 220	1 179	41
1+2	Fillor dhe i mesëm i ulët	17 227	7 653	9 574
3	I Mesëm i lartë	5 519	1 923	3 596
1+2	Fillor dhe i mesëm i ulët special	166	128	38
3	I Mesëm i lartë special	46	28	18
5	Universitar	1 015	277	738
Gjithsej		25 193	11 188	14 005

Burimi: Rekordi Administrativ.

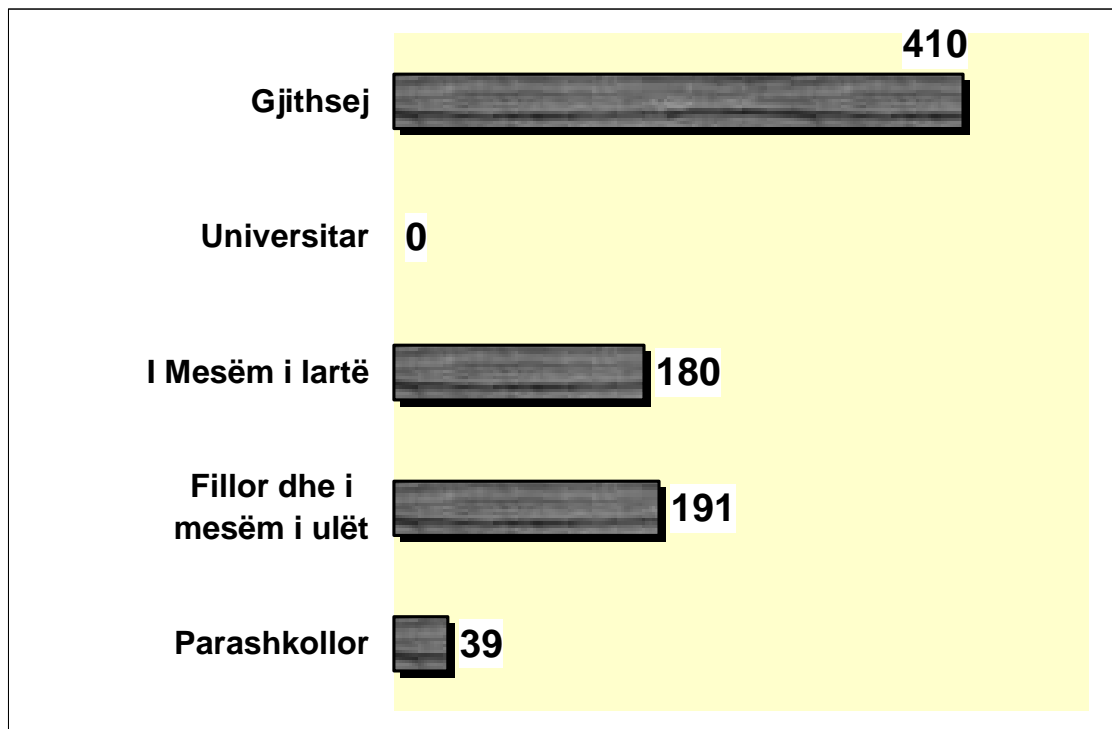
Graf. 3. Numri i mësimeve në të gjitha nivelet në arsimin publik dhe privat 2009/2010



Numri i mësimdhënësve në të gjitha nivelet në arsimin privat 2009/2010**Tab. 6.**

Niveli	Mësimdhënësit	Gjithsej	Femra	Meshkuj
0	Parashkollor	39	39	-
1+2	Fillor dhe i mesëm i ulët	191	109	82
3	I Mesëm i lartë	180	79	101
1+2	Fillor dhe i mesëm i ulët special	-	-	-
3	I Mesëm i lartë special	-	-	-
5	Universitar	-	-	-
Gjithsej		410	227	183

Burimi: Rekordi Administrativ.

Graf. 4. Numri i mësimdhënësve në të gjitha nivelet në arsimin privat 2009/2010

Numri i fëmijëve, nxënësve dhe studentëve në % (arsimi publik dhe privat) 2009/2010
Tab. 7.

Niveli	A r s i m i	Gjithsej		Femra		Meshkuj	
		Nr. nxënësve	%	Nr. nxënësve	%	Nr. nxënësve	%
0	Parashkollor	24 033	100	11 558	48	12 475	52
1+2	Fillor dhe i mesëm i ulët	306 299	100	146 873	48	159 426	52
3	I Mesëm i lartë	104 806	100	47 242	45	57 564	55
1+2	Fillor dhe i mesëm i ulët special	791	100	280	35	511	65
3	I Mesëm i lartë special	94	100	38	40	56	60
5	Universitar	37 839	100	19 443	51	18 396	49

Burimi: Rekord i Administrativ.

Numri i fëmijëve, nxënësve dhe studentëve në % (arsimin privat) 2009/2010
Tab. 8.

Niveli	A r s i m i	Gjithsej		Femra		Meshkuj	
		Nr. nxënësve	%	Nr. nxënësve	%	Nr. nxënësve	%
0	Parashkollor	450	100	211	47	239	53
1+2	Fillor dhe i mesëm i ulët	1 355	100	550	41	805	59
3	I Mesëm i lartë	1 295	100	531	41	764	59
1+2	Fillor dhe i mesëm i ulët special	-	-	-	-	-	-
3	I Mesëm i lartë special	-	-	-	-	-	-
5	Universitar	-	-	-	-	-	-

Numri i mësimdhënësve sipas niveleve në % (arsimi publik dhe privat) 2009/2010

Tab. 9.

Niveli	Mësimdhënësit	Gjithsej		Femra		Meshkuj	
		Nr mësimdh ënësve	%	Nr. mësimdh hënësve	%	Nr. mësimdh ënësve	%
0	Parashkollor	1 220	100	1 179	97	41	3
1+2	Fillor dhe i mesëm i ulët	17 227	100	7 653	44	9 574	56
3	I Mesëm i lartë	5 519	100	1 923	35	3 596	65
1+2	Fillor dhe i mesëm i ulët special	166	100	128	77	38	23
3	I Mesëm i lartë special	46	100	28	61	18	39
5	Universitar	1 015	100	277	27	738	73

Burimi: Rekordi Administrativ.

Numri i mësimdhënësve sipas niveleve në % (arsimi privat) 2009/2010

Tab. 10.

Niveli	Mësimdhënësit	Gjithsej		Femra		Meshkuj	
		Nr. mësimdh ënësve	%	Nr. mësimdh ënësve	%	Nr. mësimdh ënësve	%
0	Parashkollor	39	100	39	100	-	-
1+2	Fillor dhe i mesëm i ulët	191	100	109	57	82	30
3	I Mesëm i lartë	180	100	79	44	101	24
1+2	Fillor dhe i mesëm i ulët special	-	-	-	-	-	-
3	I Mesëm i lartë special	-	-	-	-	-	-
5	Universitar	-	-	-	-	-	-

Burimi: Rekordi Administrativ.

Shpenzimet e realizuara në 2009 sipas nënsektoreve në sektorin e Arsimit
Tab.11.

Nënsektori	Rrjedhëse	Kapitale	Gjithsej	%
Arsimi Parafillor	5 361	0	5 361	3%
Arsimi Fillor dhe i mesëm i ulët	78 606	18 610	97 216	54%
Arsimi i Mesëm i lartë	11 874	2 268	14 142	8%
Arsimi dhe Aftësimi Profesional	11 874	1 493	13 367	7%
Arsimi i lartë Universitar	21 304	18 269	39 573	22%
Të pa realizuara	5 776	210	5 986	3%
Shpenzimet e Administratës Qëndrore	3 674	1 864	5 538	3%
Gjithsej	138 469	42 714	181 183	100%

Burimi: MASHT

Arsimimi i popullsisë bujqësore sipas grup-moshave (nga 15-64 vjeçare, 2008)
Tabela 12.

Enti i statistikës, kryhen çdo nëntor që prej vitit 2002 një anketë pranë njësive ekonomike familjare bujqësore. Kjo anketë ka për qëllim kryesor të grumbulloj informacion mbi fermtat bujqësore në Kosovë, por në një kapitull të veçantë interesohet edhe për karakteristikat e anëtarëve të njësive ekonomike bujqësore familjare të moshës 15-64 vjeçare. Një karakteristikë e rëndësishme për studimin tonë është niveli i edukimit.

Niveli i edukimit	Grup - mosh a							
	15 - 29 vjeçare		30 - 49 vjeçare		50 - 64 vjeçare		Gjithsej	
	Numri	%	Numri	%	Numri	%	Numri	%
Pa shkollë	4 184	1,1	9 124	2,8	13 492	10	26 800	3,1
Shkolla fillore jo e kryer	25 130	6,4	11 665	3,6	18 475	13,7	55 270	6,5
Shkolla fillore e kryer	111 223	28,4	140 512	43,3	59 192	44	310 927	36,6
Shkolla e mesme jo e kryer	75 912	19,4	6 988	2,2	1 586	1,2	84 486	9,9
Shkolla e mesme e kryer	135 284	34,5	130 963	40,3	29 499	21,9	295 746	34,7
Shkolla e lartë jo e kryer	3 540	0,9	1 399	0,4	830	0,6	5 769	0,7
Shkolla e lartë e kryer	2 546	0,7	7 219	2,2	5 530	4,1	15 295	1,8
Fakulteti jo i kryer	24 830	6,3	5 344	1,6	699	0,5	30 873	3,6
Fakulteti i kryer	9 073	2,3	11 689	3,6	5 420	4	26 182	3,1
Gjithsej	391 722	100	324 903	100	134 723	100	851 348	100

Burimi: Anketa e Bujqësisë

Në anketë të dhënat janë grumbulluar edhe për nivelin arsimor. Tabela 12, paraqet nivelin e arsimit të popullsisë bujqësore sipas grup-moshave.

Pjesa më e madhe e popullsisë bujqësore ka arsimim fillor ose të mesëm. Pjesa e këtyre dy grupeve së bashku zë 71.3 për qind e popullsisë bujqësore të rritur, dhe të moshës aktive të punës. Në të dy ekstremet, pa arsimim dhe me arsimim terciar, pjesa e popullsisë është e vogël: pa arsimim 3.1 për qind dhe me arsimim të kryer të lartë 3.1 për qind.

Arsimimi i popullsisë bujqësore sipas gjinisë (nga 15-64 vjeçare, 2008)**Tabela 13.**

Niveli i edukimit	Meshkuj	%	Femra	%	Gjithsej	%
	Numri		Numri		Numri	
Pa shkollë	6 180	1,4	20 620	5,1	26 800	3,1
Shkolla fillore jo e kryer	20 570	4,6	34 699	8,6	55 269	6,5
Shkolla fillore e kryer	111 594	25	199 334	49,2	310 928	36,5
Shkolla e mesme jo e kryer	49 626	11,1	34 860	8,6	84 486	9,9
Shkolla e mesme e kryer	204 675	45,9	91 071	22,5	295 746	34,8
Shkolla e lartë jo e kryer	3 717	0,8	2 052	0,5	5 769	0,7
Shkolla e lartë e kryer	11 791	2,6	3 504	0,9	15 295	1,8
Fakulteti jo i kryer	18 825	4,2	12 048	3	30 873	3,6
Fakulteti i kryer	19 569	4,4	6 613	1,6	26 182	3,1
Gjithsej	446 547	100	404 801	100	851 348	100

Burimi: Anketa e Bujqësisë

Ka dallime në nivelin e arsimit në mes të meshkujve dhe femrave në popullsinë bujqësore të Kosovës për moshën 15 – 64 vjeç (tabela 13). Pjesa e meshkujve pa arsim është vetëm 1.4 për qind ndërsa për femrat është 5.1 për qind.

Shpenzimet për edukim sipas të dhënave të Anketës së buxhetit të ekonomive familjare të vitit 2009**Tab.14.**

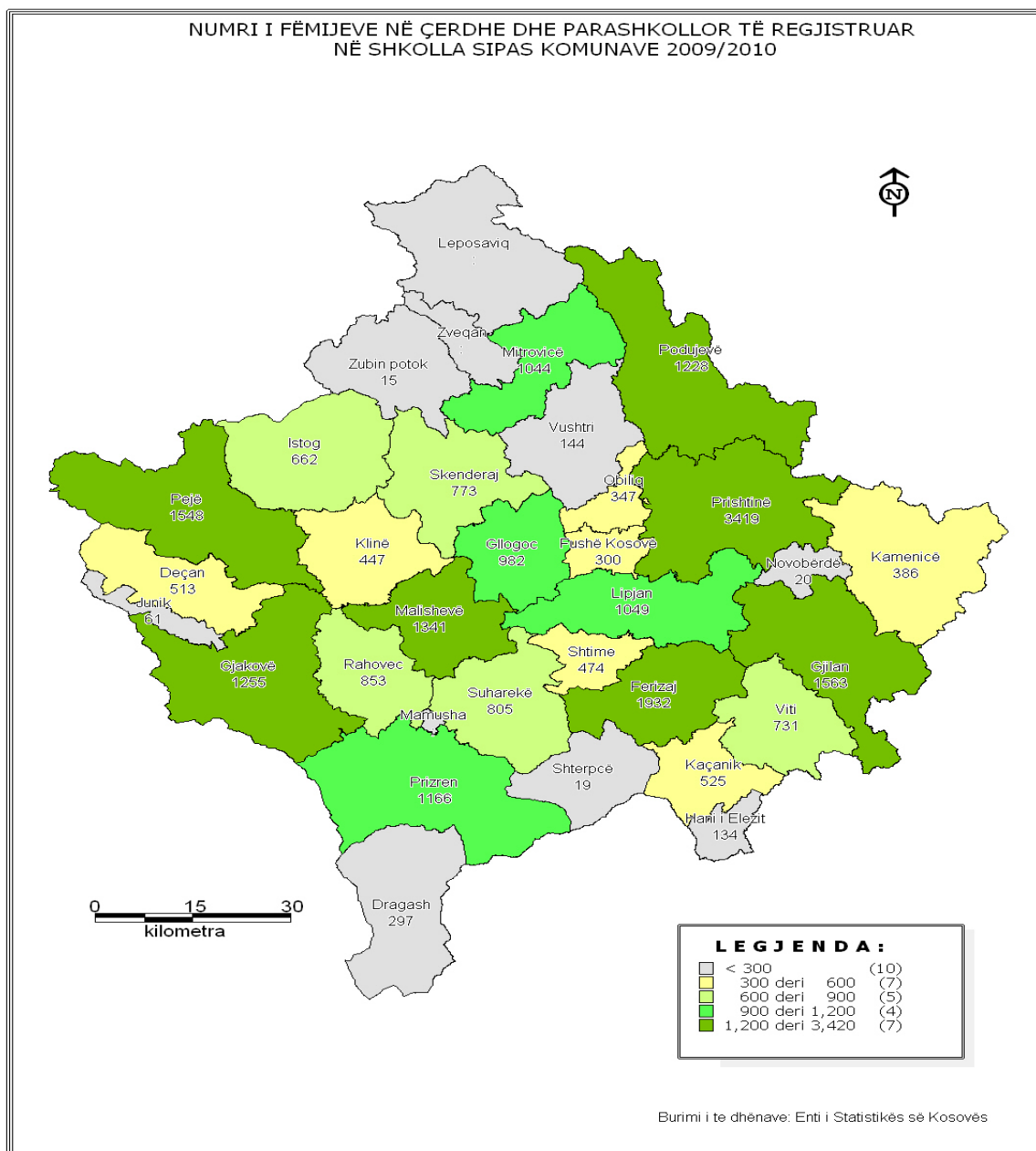
Anketa e Buxhetit Familjar që kryhet nga ESK prej vitit 2002, tregon se familjet kosovare dedikojnë një pjesë të buxhetit të tyre për arsimin e anëtarëve të familjes. Anketa tregon se për vitin 2009 familjet kosovare kanë shpenzuar 35 334 milion Euro për arsimin. Tabela e mëposhtme jep një pamje më të qartë.

item	Përshkrimi	Shpenzimet e ekonomive familjare për edukim sipas ABEF-it në milion €	%
387	Trajnim me kompjuter	1 087	3,08
388	Trajnime në gjuhë të huaja	2 884	8,16
389	Arsim parashkollor dhe fillor (klasa 1-5)	1 734	4,91
390	Arsim i ulët i mesëm (klasa 6-9)	1 254	3,55
391	Arsim i mesëm i lartë (klasa 10-13)	1 675	4,74
392	Arsim universitar (tercial)	4 255	12,04
393	Arsim i pa definuar sipas niveleve	167	0,47
394	Transporti për shkollim	5 368	15,19
395	Libra dhe paisje shkollore	4 722	13,36
396	Ushqim në shkollë	5 875	16,63
397	Vendosja-strehimi gjatë shkollimit	3 728	10,55
398	Ekskursione shkollore	2 585	7,32
Total		35 334	100

Burimi: Anketa e buxhetit familjar.

K A P I T U L L I - I I -

Niveli 0 - ARSIMI PARASHKOLLOR



Numri i fëmijëve të regjistruar sipas grupeve në çerdhet dhe parashkollor 2009/2010

Tab. 15.

Niveli 0

Komuna	Arsimi parashkollor		F ë m i j ë t											
			Grupi I		Grupi II		Grupi III		Grupi IV		Grupi përzier		Gjithsej	Femra
	Çerdhe	Pyetësorët	Gjithsej	Femra	Gjithsej	Femra	Gjithsej	Femra	Gjithsej	Femra	Gjithsej	Femra		
Deçan	1	20	319	149	59	46	15	8	30	6	90	32	513	241
Gjakovë	2	31	509	245	198	89	126	58	349	150	73	47	1 255	589
Glogoc	2	28	606	298	164	70	112	63	94	40	6	1	982	472
Gjilan	3	21	509	247	382	193	263	115	193	95	216	114	1 563	764
Dragash	-	13	186	86	75	34	26	11	5	5	5	-	297	136
Istog	7	19	478	229	96	45	-	-	-	-	88	40	662	314
Kaçanik	1	16	477	230	13	3	35	20	-	-	-	-	525	253
Klinë	1	14	353	168	51	26	-	-	-	-	43	23	447	217
Fushë Kosovë	1	5	146	74	52	22	44	20	58	28	-	-	300	144
Kamenicë	1	19	235	115	39	16	52	30	60	25	-	-	386	186
Mitrovicë	1	12	484	238	460	205	64	27	36	16	-	-	1 044	486
Leposaviq	-	-	-	-	-	-	-	-	-	-	-	-	-	-
Lipjan	1	33	725	344	146	75	65	34	30	10	83	42	1 049	505
Novobërdë	-	2	20	6	-	-	-	-	-	-	-	-	20	6
Obiliq	1	14	216	105	75	32	17	11	22	11	17	4	347	163
Rahovec	1	22	481	231	341	149	15	5	16	5	-	-	853	390
Pejë	5	32	1 128	541	355	188	34	20	31	18	-	-	1 548	767
Podujevë	1	28	670	317	172	81	100	39	34	17	252	114	1 228	568
Prishtinë	8	28	820	408	810	404	708	352	667	331	414	189	3 419	1 684
Prizren	2	24	595	299	342	150	154	67	52	25	23	15	1 166	556
Skenderaj	1	22	555	257	96	44	61	32	25	11	36	18	773	362
Shtime	-	13	337	174	69	33	36	17	15	7	17	8	474	239
Shtërpcë	-	1	19	12	-	-	-	-	-	-	-	-	19	12
Suharekë	1	24	580	297	116	53	39	16	-	-	70	33	805	399
Ferizaj	1	37	1 270	629	321	148	242	130	99	49	-	-	1 932	956
Viti	1	22	503	265	110	64	67	32	29	10	22	11	731	382
Vushtrri	1	1	87	37	57	24	-	-	-	-	-	-	144	61
Z.Potoku	-	1	15	4	-	-	-	-	-	-	-	-	15	4
Zveçan	-	-	-	-	-	-	-	-	-	-	-	-	-	-
Malishevë	1	38	891	400	450	206	-	-	-	-	-	-	1 341	606
Junik	1	1	31	15	30	14	-	-	-	-	-	-	61	29
Mamushë	-	-	-	-	-	-	-	-	-	-	-	-	-	-
Hani i Elezit	-	3	75	33	33	18	26	16	-	-	-	-	134	67
Gjithsej	46	544	13 320	6 453	5 112	2 432	2 301	1 123	1 845	859	1 455	691	24 033	11 558

Mosha e fëmijëve në çerdhe dhe parashkollor 2009/2010**Tab. 16.****Niveli 0**

Komuna	Arsimi parashkollor		M o s h a										Gjithsej	
	Çerdhe	Pjetësojë	Deri 1 vjeç		2 vjeç		3 vjeç		4 vjeç		5-6 vjeç		Gjithsej	Femra
			Gjithsej	Femra	Gjithsej	Femra	Gjithsej	Femra	Gjithsej	Femra	Gjithsej	Femra		
Deçan	1	20	-	-	-	-	1	1	21	11	491	229	513	241
Gjakovë	2	31	48	23	52	23	57	26	83	37	1 015	480	1 255	589
Glogoc	2	28	15	4	12	6	20	8	129	78	806	376	982	472
Gjilan	3	21	10	4	43	15	59	29	74	33	1377	683	1 563	764
Dragash	-	13	-	-	-	-	-	-	17	3	280	133	297	136
Istog	7	19	37	15	36	11	46	21	63	22	480	245	662	314
Kaçanik	1	16	-	-	3	1	2	1	33	11	487	240	525	253
Klinë	1	14	9	4	7	5	23	9	35	17	373	182	447	217
Fushë Kosovë	1	5	-	-	26	14	35	17	44	20	195	93	300	144
Kamenicë	1	19	-	-	6	1	-	-	27	8	353	177	386	186
Mitrovicë	1	12	10	7	39	15	52	22	71	35	872	407	1 044	486
Leposaviq	-	-	-	-	-	-	-	-	-	-	-	-	-	-
Lipjan	1	33	-	-	17	6	17	9	35	17	980	473	1 049	505
Novobërdë	-	2	-	-	-	-	-	-	-	-	20	6	20	6
Obiliq	1	14	7	4	14	5	17	11	22	11	287	132	347	163
Rahovec	1	22	1	1	6	2	14	6	41	18	791	363	853	390
Pejë	5	32	36	18	75	37	68	33	108	58	1 261	621	1 548	767
Podujevë	1	28	-	-	10	6	14	5	50	18	1 154	539	1 228	568
Prishtinë	8	28	234	105	303	154	366	178	403	190	2 113	1 057	3 419	1 684
Prizren	2	24	3	1	12	5	57	29	100	44	994	477	1 166	556
Skenderaj	1	22	-	-	12	8	13	6	30	16	718	332	773	362
Shtime	-	13	-	-	-	-	-	-	-	-	474	239	474	239
Shtërpçë	-	1	-	-	-	-	-	-	1	1	18	11	19	12
Suharekë	1	24	2	2	6	6	9	5	19	5	769	381	805	399
Ferizaj	1	37	10	5	25	13	103	41	45	24	1 749	873	1 932	956
Viti	1	22	-	-	6	1	8	4	20	11	697	366	731	382
Vushtrri	1	1	13	5	32	15	20	10	39	17	40	14	144	61
Z.Potoku	-	1	-	-	-	-	-	-	-	-	15	4	15	4
Zveçan	-	-	-	-	-	-	-	-	-	-	-	-	-	-
Malishevë	1	38	-	-	-	-	-	-	91	39	1 250	567	1 341	606
Junik	1	1	-	-	-	-	-	-	-	-	61	29	61	29
Mamushë	-	-	-	-	-	-	-	-	-	-	-	-	-	-
Hani i Elezit	-	3	-	-	-	-	-	-	-	-	134	67	134	67
Gjithsej	46	544	435	198	742	349	1 001	471	1 601	744	20 254	9 796	24 033	11 558

Numri i fëmijëve në çerdhe dhe parashkollor sipas përkatësisë etnike 2009/2010

Tab. 17.

Niveli 0

Komuna	F ë m i j ë t													Gjithsej	Femra
	Shqiptar	Femra	Serb	Femra	Boshnjak	Femra	Rom, Ashkali dhe Egjiptian	Femra	Turq	Femra	Të tjerë	Femra			
Deçan	506	240	-	-	1	-	6	1	-	-	-	-	513	241	
Gjakovë	1 202	563	-	-	-	-	53	26	-	-	-	-	1 255	589	
Glllogoc	982	472	-	-	-	-	-	-	-	-	-	-	982	472	
Gjilan	1 548	753	-	-	-	-	-	-	15	11	-	-	1 563	764	
Dragash	258	120	-	-	19	9	-	-	-	-	20	7	297	136	
Istog	639	302	-	-	2	1	20	8	-	-	1	1	662	314	
Kaçanik	525	253	-	-	-	-	-	-	-	-	-	-	525	253	
Klinë	438	214	-	-	-	-	8	2	-	-	1	1	447	217	
Fushë Kosovë	300	144	-	-	-	-	-	-	-	-	-	-	300	144	
Kamenicë	385	185	-	-	-	-	1	1	-	-	-	-	386	186	
Mitrovicë	1 023	476	-	-	6	4	1	-	14	6	-	-	1 044	486	
Leposaviq	-	-	-	-	-	-	-	-	-	-	-	-	-	-	
Lipjan	1 031	497	-	-	-	-	18	8	-	-	-	-	1 049	505	
Novobërdë	20	6	-	-	-	-	-	-	-	-	-	-	20	6	
Obiliq	342	160	1	1	1	1	3	1	-	-	-	-	347	163	
Rahovec	842	382	-	-	-	-	11	8	-	-	-	-	853	390	
Pejë	1 499	740	2	2	31	18	15	7	-	-	1	-	1 548	767	
Podujevë	1 228	568	-	-	-	-	-	-	-	-	-	-	1 228	568	
Prishtinë	3 384	1 667	-	-	3	3	1		31	14	-	-	3 419	1 684	
Prizren	992	467	-	-	99	47	16	10	59	32	-	-	1 166	556	
Skenderaj	773	362	-	-	-	-	-	-	-	-	-	-	773	362	
Shtime	461	233	-	-	-	-	13	6	-	-	-	-	474	239	
Shtërpçë	19	12	-	-	-	-			-	-	-	-	19	12	
Suharekë	802	396	-	-	-	-	3	3	-	-	-	-	805	399	
Ferizaj	1 860	916	-	-	-	-	72	40	-	-	-	-	1 932	956	
Viti	731	382	-	-	-	-	-	-	-	-	-	-	731	382	
Vushtrri	144	61	-	-	-	-	-	-	-	-	-	-	144	61	
Z.Potoku	15	4	-	-	-	-	-	-	-	-	-	-	15	4	
Zveçan	-	-	-	-	-	-	-	-	-	-	-	-	-	-	
Malishevë	1 341	606	-	-	-	-	-	-	-	-	-	-	1 341	606	
Junik	61	29	-	-	-	-	-	-	-	-	-	-	61	29	
Mamushë	-	-	-	-	-	-	-	-	-	-	-	-	-	-	
Hani i Elezit	132	66	-	-	2	1	-	-	-	-	-	-	134	67	
Gjithsej	23 483	11 278	3	3	164	84	241	121	119	63	23	9	24 033	11 558	

Numri i fëmijëve të regjistruar për herë të parë në çerdhe dhe parashkollor sipas moshës 2009/2010

Tab. 18.

Niveli 0

Komunat	Arsimi parashkollor		Moshë											
			Deri 1 vjeç		2 vjeç		3 vjeç		4 vjeç		5-6 vjeç		Gjithsej	
	Çerdhe	Pyetësorët	Gjithsej	Femra	Gjithsej	Femra	Gjithsej	Femra	Gjithsej	Femra	Gjithsej	Femra	Gjithsej	Femra
Deçan	1	20	-	-	-	-	1	1	15	8	457	208	473	217
Gjakovë	2	31	15	8	16	8	18	9	30	14	917	424	996	463
Glllogoc	2	28	4	2	2	1	12	5	70	35	543	251	631	294
Gjilan	3	21	9	4	30	9	25	12	17	6	1 289	633	1 370	664
Dragash	-	13	-	-	-	-	-	-	17	3	280	133	297	136
Istog	7	19	12	12	8	2	7	3	17	7	432	222	476	246
Kaçanik	1	16	-	-	2	1	1	-	22	8	462	228	487	237
Klinë	1	14	3	1	3	2	15	6	14	4	359	169	394	182
Fushë Kosovë	1	5	-	-	26	14	-	-	-	-	137	65	163	79
Kamenicë	1	19	-	-	1	1	-	-	8	2	262	131	271	134
Mitrovicë	1	12	10	7	20	6	33	18	11	7	705	325	779	363
Leposaviq	-	-	-	-	-	-	-	-	-	-	-	-	-	-
Lipjan	1	33	-	-	15	3	13	6	19	10	932	452	979	471
Novobërdë	-	2	-	-	-	-	-	-	-	-	20	6	20	6
Obiliq	1	14	6	3	1	1	7	5	7	4	271	128	292	141
Rahovec	1	22	-	-	-	-	-	-	34	16	756	348	790	364
Pejë	5	32	25	10	32	15	14	9	20	12	1 176	583	1 267	629
Podujevë	1	28	-	-	5	3	5	2	19	6	1 026	484	1 055	495
Prishtinë	8	28	207	94	32	16	43	19	15	7	1 605	795	1 902	931
Prizren	2	24	3	1	3	2	43	24	35	14	914	445	998	486
Skenderaj	1	22	-	-	7	2	2	1	30	16	614	284	653	303
Shtime	-	13	-	-	-	-	-	-	-	-	355	186	355	186
Shtërpçë	-	1	-	-	-	-	-	-	1	1	18	11	19	12
Suharekë	1	24	1	1	3	3	7	2	14	5	766	373	791	384
Ferizaj	1	37	10	5	10	4	29	17	11	6	1 351	671	1 411	703
Viti	1	22	-	-	6	1	8	4	20	11	697	366	731	382
Vushtrri	1	1	13	5	10	3	5	3	6	3	8	3	42	17
Z.Potoku	-	1	-	-	-	-	-	-	-	-	15	4	15	4
Zveçan	-	-	-	-	-	-	-	-	-	-	-	-	-	-
Malishevë	1	38	-	-	-	-	-	-	91	39	1 250	567	1 341	606
Junik	1	1	-	-	-	-	-	-	-	-	61	29	61	29
Mamushë	-	-	-	-	-	-	-	-	-	-	-	-	-	-
Hani i Elezit	-	3	-	-	-	-	-	-	-	-	134	67	134	67
Gjithsej	46	544	318	153	232	97	288	146	543	244	17 812	8 591	19 193	9 231

**Edukatorët dhe numri i fëmijëve për një edukatorë në çerdhe dhe parashkollor
2009/2010**

Tab. 19.

Niveli 0

Komuna	Arsimi parashkollor		Numri i edukatorëve		Numri i fëmijëve		Numri i fëmijëve për një edukatorë
	Çerdhe	Pyetësorët	Gjithsej	Femra	Gjithsej	Femra	
Deçan	1	20	20	18	513	241	26
Gjakovë	2	31	82	82	1 255	589	15
Glllogoc	2	28	58	53	982	472	17
Gjilan	3	21	78	78	1 563	764	20
Dragash	-	13	16	15	297	136	19
Istog	7	19	31	31	662	314	21
Kaçanik	1	16	22	22	525	253	24
Klinë	1	14	20	16	447	217	22
Fushë Kosovë	1	5	20	19	300	144	15
Kamenicë	1	19	31	31	386	186	12
Mitrovicë	1	12	42	42	1 044	486	25
Leposaviq	-	-	-	-	-	-	-
Lipjan	1	33	52	50	1 049	505	20
Novobërdë	-	2	2	2	20	6	10
Obiliq	1	14	19	17	347	163	18
Rahovec	1	22	28	28	853	390	30
Pejë	5	32	86	86	1 548	767	18
Podujevë	1	28	47	42	1 228	568	26
Prishtinë	8	28	237	235	3 419	1 684	14
Prizren	2	24	61	57	1 166	556	19
Skenderaj	1	22	29	22	773	362	27
Shtime	-	13	17	17	474	239	28
Shtërpçë	-	1	1	1	19	12	19
Suharekë	1	24	31	29	805	399	26
Ferizaj	1	37	81	81	1 932	956	24
Viti	1	22	41	40	731	382	18
Vushtrri	1	1	19	19	144	61	8
Z.Potoku	-	1	1	1	15	4	15
Zveçan	-	-	-	-	-	-	-
Malishevë	1	38	42	40	1 341	606	32
Junik	1	1	1	-	61	29	61
Mamushë	-	-	-	-	-	-	-
Hani i Elezit	-	3	5	5	134	67	27
Gjithsej	46	544	1220	1 179	24 033	11 558	20

Edukatorët në çerdhe dhe parashkollor sipas kualifikimit 2009/2010

Tab. 20.

Niveli 0

Komuna	E d u k a t o r ë											
	Gjithsej	Femra	M e a r s i m						Më orar të plotë		Më orar të shkurtuar	
			universitar		të lartë		të mesëm		Gjith.	Femra	Gjith.	Femra
			Gjith.	Femra	Gjith.	Femra	Gjith.	Femra				
Deçan	20	18	6	4	14	13	-	1	20	18	-	-
Gjakovë	82	82	7	7	39	39	36	36	80	80	2	2
Glllogoc	58	53	10	9	21	20	27	24	49	46	9	7
Gjilan	78	78	8	8	66	66	4	4	78	78	-	-
Dragash	16	15	1	-	-	-	15	15	16	15	-	-
Istog	31	31	9	9	14	14	8	8	31	31	-	-
Kaçanik	22	22	7	7	14	14	1	1	20	20	-	-
Klinë	20	16	7	5	8	8	5	3	19	15	1	1
Fushë Kosovë	20	19	1	1	3	3	16	15	20	19	-	-
Kamenicë	31	31	6	6	22	22	3	3	27	27	4	4
Mitrovicë	42	42	1	1	24	24	17	17	41	41	1	1
Leposaviq	-	-	-	-	-	-	-	-	-	-	-	-
Lipjan	52	50	13	13	26	25	13	12	48	46	4	4
Novobërdë	2	2	1	1	-	-	1	1	2	2	-	-
Obiliq	19	17	8	7	9	9	2	1	17	15	2	2
Rahovec	28	28	5	5	15	15	8	8	28	28	-	-
Pejë	86	86	20	20	35	35	31	31	86	86	-	-
Podujevë	47	42	15	15	21	19	11	8	45	40	2	2
Prishtinë	237	235	65	64	94	93	78	78	234	232	3	3
Prizren	61	57	9	8	39	37	13	12	53	51	8	6
Skenderaj	29	22	8	4	14	12	7	6	28	22	1	
Shtime	17	17	5	5	11	11	1	1	13	13	4	4
Shtërpcë	1	1	-	-	1	1	-	-	1	1	-	-
Suharekë	31	29	9	8	17	17	5	4	30	28	1	1
Ferizaj	81	81	22	22	45	45	14	14	78	78	3	3
Viti	41	40	5	5	26	26	10	9	39	38	2	2
Vushtrri	19	19	2	2	14	14	3	3	19	19	-	-
Z.Potoku	1	1	1	1	-	-	-	-	-	-	-	-
Zveçan	-	-	-	-	-	-	-	-	-	-	-	-
Malishevë	42	40	11	11	9	7	22	22	42	40	-	-
Junik	1		-	-	1	-	-	-	1	-	-	-
Mamushë	-	-	-	-	-	-	-	-	-	-	-	-
Hani i Elezit	5	5	-	-	5	5	-	-	5	5	-	-
Gjithsej	1 220	1 179	262	248	607	594	351	337	1 170	1 134	47	42

Edukatorët në çerdhe dhe parashkollor sipas përkatësisë etnike 2009/2010**Tab. 21.****Niveli 0**

Komuna	E d u k a t o r ë t													Gjithsej	Femra
	Shqiptar	Femra	Serb	Femra	Boshnjak	Femra	Rom, Ashkali dhe Egjiptian	Femra	Turq	Femra	Të tjerë	Femra			
Deçan	19	18	-	-	-	-	1	-	-	-	-	-	20	18	
Gjakovë	82	82	-	-	-	-	-	-	-	-	-	-	82	82	
Glllogoc	58	53	-	-	-	-	-	-	-	-	-	-	58	53	
Gjilan	77	77	-	-	-	-	-		1	1	-	-	78	78	
Dragash	13	13	-	-	1	-	-	-	-	-	2	2	16	15	
Istog	31	31	-	-	-	-	-	-	-	-	-	-	31	31	
Kaçanik	22	22	-	-	-	-	-	-	-	-	-	-	22	22	
Klinë	20	16	-	-	-	-	-	-	-	-	-	-	20	16	
Fushë Kosovë	20	19	-	-	-	-	-	-	-	-	-	-	20	19	
Kamenicë	31	31	-	-	-	-	-	-	-	-	-	-	31	31	
Mitrovicë	41	41	-	-	-	-	-	-	1	1	-	-	42	42	
Leposaviq	-	-	-	-	-	-	-	-	-	-	-	-	-	-	
Lipjan	52	50	-	-	-	-	-	-	-	-	-	-	52	50	
Novobërdë	2	2	-	-	-	-	-	-	-	-	-	-	2	2	
Obiliq	18	16	1	1	-	-	-	-	-	-	-	-	19	17	
Rahovec	28	28	-	-	-	-	-	-	-	-	-	-	28	28	
Pejë	84	84	1	1	1	1	-	-	-	-	-	-	86	86	
Podujevë	47	42	-	-	-	-	-	-	-	-	-	-	47	42	
Prishtinë	230	228	-	-	4	4	-	-	3	3	-	-	237	235	
Prizren	49	47	-	-	5	3	-	-	7	7	-	-	61	57	
Skenderaj	29	22	-	-	-	-	-	-	-	-	-	-	29	22	
Shtime	17	17	-	-	-	-	-	-	-	-	-	-	17	17	
Shtërpcë	1	1	-	-	-	-	-	-	-	-	-	-	1	1	
Suharekë	31	29	-	-	-	-	-	-	-	-	-	-	31	29	
Ferizaj	81	81	-	-	-	-	-	-	-	-	-	-	81	81	
Viti	41	40	-	-	-	-	-	-	-	-	-	-	41	40	
Vushtrri	19	19	-	-	-	-	-	-	-	-	-	-	19	19	
Z.Potoku	1	1	-	-	-	-	-	-	-	-	-	-	1	1	
Zveçan	-	-	-	-	-	-	-	-	-	-	-	-	-	-	
Malishevë	42	40	-	-	-	-	-	-	-	-	-	-	42	40	
Junik	1	-	-	-	-	-	-	-	-	-	-	-	1		
Mamushë	-	-	-	-	-	-	-	-	-	-	-	-	-	-	
Hani i Elezit	5	5	-	-	-	-	-	-	-	-	-	-	5	5	
Gjithsej	1 192	1 165	2	-	11	-	1	-	12	12	2	2	1 220	1 179	

Numri i fëmijëve të regjistruar sipas grupeve në çerdhet private 2009/2010
Tab.22.
Niveli 0

Komuna	Arsimi parashkollor	F ë m i j ë t											
		Gjithsej	Femra	Grupi I		Grupi II		Grupi III		Grupi IV		Grupi i përzier	
	Çerdhe			Gjithsej	Femra	Gjithsej	Femra	Gjithsej	Femra	Gjithsej	Femra	Gjithsej	Femra
Gjakovë	1	90	48	10	5	16	9	18	10	27	12	19	12
Klinë	1	27	14	-	-	-	-	-	-	-	-	27	14
Pejë	2	112	51	112	51	-	-	-	-	-	-	-	-
Prishtinë	1	9	1	9	1	-	-	-	-	-	-	-	-
Prizren	1	212	97	126	60	54	21	32	16	-	-	-	-
Gjithsej	6	450	211	257	117	70	30	50	26	27	12	46	26

Mosha e fëmijëve në çerdhe dhe parashkollor në institucione private 2009/2010
Tab.23.
Niveli 0

Komuna	Gjithsej		M o s h a									
			Deri 1 vjeç		2 vjeç		3 vjeç		4 vjeç		5-6 vjeç	
	Gjithsej	Femra	Gjithsej	Femra	Gjithsej	Femra	Gjithsej	Femra	Gjithsej	Femra	Gjithsej	Femra
Gjakovë	90	48	10	5	17	10	18	10	20	10	25	13
Klinë	27	14	-	-	-	-	6	2	10	6	11	6
Pejë	112	51	-	-	19	8	23	10	27	15	43	18
Prishtinë	9	1	-	-	-	-	-	-	-	-	9	1
Prizren	212	97	-	-	-	-	39	21	54	24	119	52
Gjithsej	450	211	10	5	36	18	86	43	111	55	207	90

Numri i fëmijëve të regjistruar për herë të parë në çerdhe dhe parashkollor në institucionet private sipas moshës 2009/2010

Tab.24.

Niveli 0

Komunat	Numri i fëmijëve sipas moshës											
	Gjithsej		Deri 1 vjeç		2 vjeç		3 vjeç		4 vjeç		5-6 vjeç	
	Gjithsej	Femra	Gjithsej	Femra	Gjithsej	Femra	Gjithsej	Femra	Gjithsej	Femra	Gjithsej	Femra
Gjakovë	11	8	4	3	2	1	2	1	2	2	1	1
Klinë	8	3	-	-	-	-	6	2	2	1	-	-
Pejë	38	21	-	-	19	8	2	2	5	5	12	6
Prishtinë	9	1	-	-	-	-	-	-	-	-	9	1
Prizren	144	65	-	-	-	-	39	21	23	9	82	35
Gjithsej	210	98	4	3	21	9	49	26	32	17	104	43

Edukatorët dhe numri i fëmijëve për një edukator në çerdhe dhe parashkollor në institucionet private 2009/2010

Tab. 25.

Niveli 0

Komuna	Çerdhe	Numri i edukatorëve		Numri i fëmijëve		Numri i fëmijëve për një edukatorë	
		Gjithsej	Femra	Gjithsej	Femra	Gjithsej	Femra
Gjakovë	1	10	10	90	48	9	5
Klinë	1	3	3	27	14	9	5
Pejë	2	9	9	112	51	12	6
Prishtinë	1	1	1	9	1	9	1
Prizren	1	16	16	212	97	13	6
Gjithsej	6	39	39	450	211	12	5

Edukatorët në çerdhe dhe parashkollor sipas kualifikimit në institucionet private 2009/2010**Tab. 26.****Niveli 0**

Komuna	E d u k a t o r ë t							
	Gjithsej	Femra	Me arsim universitar		Me arsim të lartë		Me arsim të mesëm	
			Gjithsej	Femra	Gjithsej	Femra	Gjithsej	Femra
Gjakovë	10	10	-	-	3	3	7	7
Klinë	3	3	-	-	1	1	2	2
Pejë	9	9	2	2	2	2	5	5
Prishtinë	1	1	-	-	1	1	-	-
Prizren	16	16	2	2	6	6	8	8
Gjithsej	39	39	4	4	13	13	22	22

Edukatorët në çerdhe dhe parashkollor në institucionet private sipas orarit të punës 2009/2010**Tab. 27.****Niveli 0**

Komuna	E d u k a t o r ë t					
	Gjithsej	Femra	Me orar të plotë		Me orar të shkurtuar	
			Gjithsej	Femra	Gjithsej	Femra
Gjakovë	10	10	9	9	1	1
Klinë	3	3	3	3	-	-
Pejë	9	9	9	9	-	-
Prishtinë	1	1	1	1	-	-
Prizren	16	16	14	14	2	2
Gjithsej	39	39	36	36	3	3

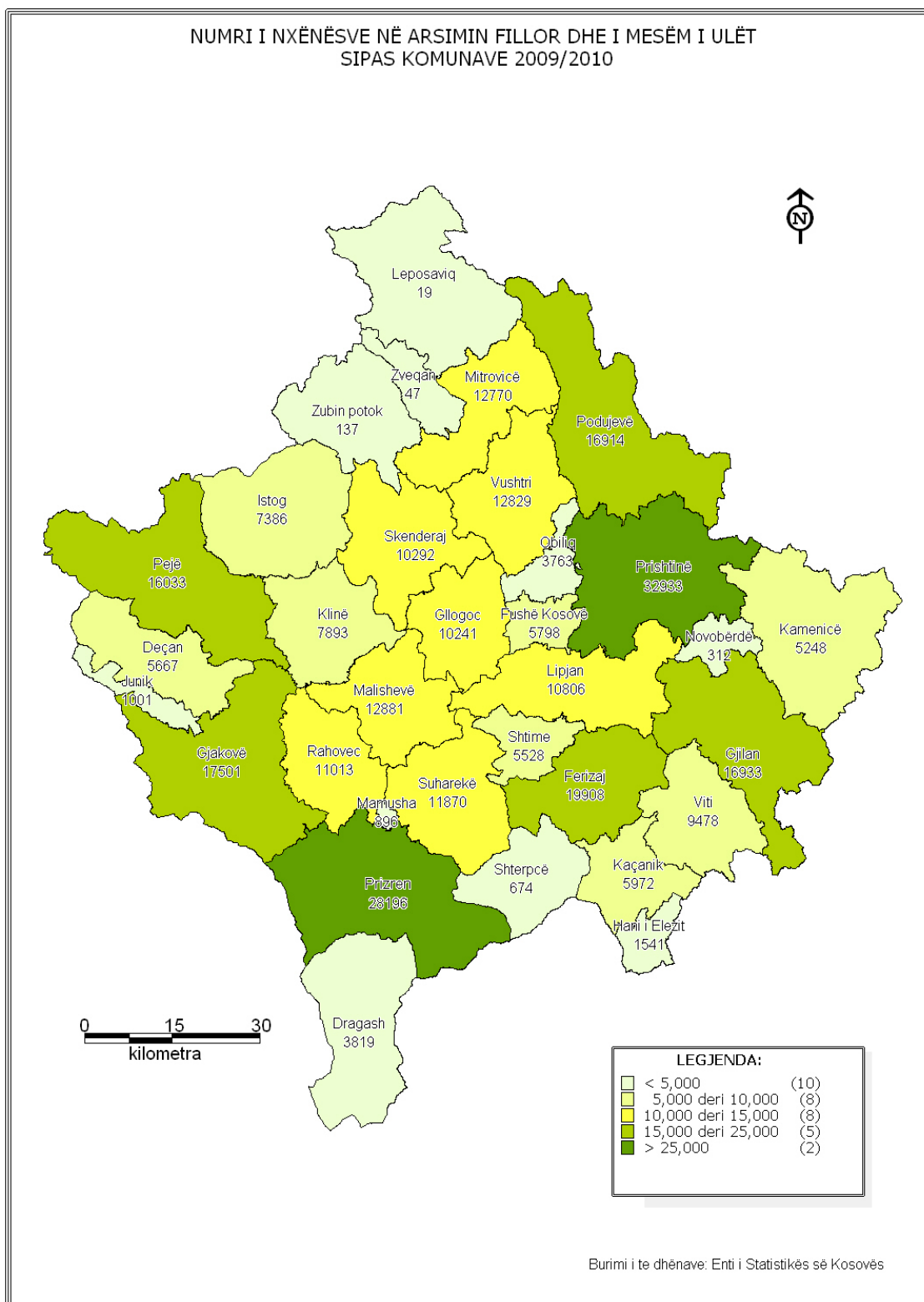
K A P I T U L L I - III -

Niveli 1+2

- ARSIMI FILLOR DHE ARSIMI I

ULËT I MESEM

NUMRI I NXËNËSVE NË ARSIMIN FILLOR DHE I MESËM I ULËT
SIPAS KOMUNAVE 2009/2010



Shkollat, paralelet sipas nivelit arsimor në arsimin fillor dhe arsimi i ulët i mesëm 2009/2010

Tab.28.

Niveli 1+2

Komuna	Shkollat	Paralelet	Numri i paraleleve sipas nivelit arsimor			
			Arsimi fillor	I ulët i mesëm	Fillor i kombinuar	I ulët i mesëm
Deçan	21	267	140	125	2	-
Gjakovë	51	697	375	302	18	2
Glllogovc	31	427	242	185	-	-
Gjilan	44	715	370	316	28	1
Dragash	28	223	118	88	17	-
Istog	26	307	163	135	9	-
Kaçanik	27	278	138	121	17	2
Klinë	27	333	180	151	2	-
Fushë Kosovë	14	219	128	91	-	-
Kamenicë	34	297	143	135	19	-
Mitrovicë	37	530	271	234	25	-
Leposaviq	1	8	3	4	1	-
Lipjan	50	487	273	189	25	-
Novobërdë	5	22	7	8	7	-
Obiliq	17	169	89	73	7	-
Rahovec	33	457	245	208	4	-
Pejë	47	691	357	306	27	1
Podujevë	61	726	398	307	21	-
Prishtinë	66	1 290	662	584	43	1
Prizren	71	1 163	580	532	49	2
Skënderaj	41	425	247	176	2	-
Shtime	19	236	126	103	7	-
Shtërpçë	7	43	16	18	7	2
Suharekë	42	508	268	226	14	-
Ferizaj	46	781	428	345	8	-
Viti	35	416	233	176	7	-
Vushtrri	47	531	279	232	20	-
Zubin Potok	1	9	5	4	-	-
Zveçan	2	8	-	4	4	-
Malishevë	42	526	296	226	4	-
Junik	2	39	20	19	-	-
Mamushë	1	36	20	16	-	-
Hani i Elezit	8	62	32	24	6	-
Gjithsej	984	12 926	6 852	5 663	400	11

Paralelet, nxënësit dhe mësimdhënësit në arsimin fillor 2009/2010**Tab. 29.****Niveli 1**

Komuna	Paralelet	Nxënësit		Mësimdhënësit	
		Gjithsej	Femra	Gjithsej	Femra
Deçan	142	2 917	1 398	156	87
Gjakovë	393	9 508	4 586	402	276
Glllogovc	242	5 750	2 776	242	106
Gjilan	398	9 149	4 391	409	213
Dragash	135	2 146	1 029	170	10
Istog	172	3 924	1 896	173	88
Kaçanik	155	3 356	1 626	158	66
Klinë	182	4 280	2 126	186	91
Fushë Kosovë	128	3 433	1 700	134	88
Kamenicë	162	2 730	1 323	170	64
Mitrovicë	296	7 232	3 472	304	209
Leposaviq	4	14	10	4	-
Lipjan	298	6 358	3 071	304	138
Novobërdë	14	196	95	14	7
Obiliq	96	2 185	1 053	96	55
Rahovec	249	5 982	2 873	250	120
Pejë	384	8 916	4 239	403	265
Podujevë	419	9 969	4 899	423	212
Prishtinë	705	18 339	8 531	729	533
Prizren	629	15 351	7 262	648	369
Skënderaj	249	5 644	2 769	255	100
Shtime	133	3 129	1 524	137	58
Shtërpçë	23	392	195	21	12
Suharekë	282	6 460	3 080	285	129
Ferizaj	436	11 219	5 450	480	263
Viti	240	5 218	2 557	240	114
Vushtrri	299	7 119	3 448	316	177
Zubin Potok	5	71	39	5	2
Zveçan	4	24	8	5	3
Malishevë	300	7 449	3 550	304	95
Junik	20	524	250	20	11
Mamushë	20	520	250	20	13
Hani i Elezit	38	851	384	38	18
Gjithsej	7 252	170 355	81 860	7 501	3 992

Paralelet, nxënësit dhe mësimdhënësit në arsimin i ulët i mesëm 2009/2010

Tab. 30.

Niveli 2

Komuna	Paralelet	Nxënësit		Mësimdhënësit	
		Gjithsej	Femra	Gjithsej	Femra
Deçan	125	2 750	1 314	208	54
Gjakovë	304	7 993	3 797	531	236
Glllogovc	185	4 491	2 156	337	88
Gjilan	317	7 784	3 828	544	223
Dragash	88	1 673	814	141	11
Istog	135	3 462	1 637	207	86
Kaçanik	123	2 616	1 230	221	63
Klinë	151	3 613	1 696	247	66
Fushë Kosovë	91	2 365	1 130	151	86
Kamenicë	135	2 518	1 196	239	52
Mitrovicë	234	5 538	2 638	388	203
Leposaviq	4	5	3	6	5
Lipjan	189	4 448	2 100	332	115
Novobërdë	8	116	57	14	5
Obiliq	73	1 578	773	130	70
Rahovec	208	5 031	2 415	331	78
Pejë	307	7 117	3 391	509	245
Podujevë	307	6 945	3 349	565	151
Prishtinë	585	14 594	6 812	964	632
Prizren	534	12 845	6 116	938	382
Skënderaj	176	4 648	2 266	289	34
Shtime	103	2 399	1 124	176	47
Shtërpcë	20	282	122	52	6
Suharekë	226	5 410	2 613	391	142
Ferizaj	345	8 689	4 183	603	240
Viti	176	4 260	2 089	318	97
Vushtri	232	5 710	2 766	376	127
Zubin Potok	4	66	27	6	3
Zveçan	4	23	8	6	2
Malishevë	226	5 432	2 617	413	77
Junik	19	477	236	31	12
Mamushë	16	376	192	23	10
Hani i Elezit	24	690	318	39	13
Gjithsej	5 674	135 944	65 013	9 726	3 661

Shkollat, paralelet, nxënësit dhe mësimdhënësit në arsimin fillor dhe arsimi i ulët i mesëm 2009/2010**Tab. 31.****Niveli 1+2**

Komuna	Shkollat	Paralelet	Nxënësit		Mësimdhënësit		Numri i nxënësve për një mësimdhënës
			Gjithsej	Femra	Gjithsej	Femra	
Deçan	21	267	5 667	2 712	364	141	16
Gjakovë	51	697	17 501	8 383	933	512	19
Gllgovc	31	427	10 241	4 932	579	194	18
Gjilan	44	715	16 933	8 219	953	436	18
Dragash	28	223	3 819	1 843	311	21	12
Istog	26	307	7 386	3 533	380	174	19
Kaçanik	27	278	5 972	2 856	379	129	16
Klinë	27	333	7 893	3 822	433	157	18
Fushë Kosovë	14	219	5 798	2 830	285	174	20
Kamenicë	34	297	5 248	2 519	409	116	13
Mitrovicë	37	530	12 770	6 110	692	412	18
Leposaviq	1	8	19	13	10	5	2
Lipjan	50	487	10 806	5 171	636	253	17
Novobërdë	5	22	312	152	28	12	11
Obiliq	17	169	3 763	1 826	226	125	17
Rahovec	33	457	11 013	5 288	581	198	19
Pejë	47	691	16 033	7 630	912	510	18
Podujevë	61	726	16 914	8 248	988	363	17
Prishtinë	66	1 290	32 933	15 343	1 693	1 165	19
Prizren	71	1 163	28 196	13 378	1 586	751	18
Skënderaj	41	425	10 292	5 035	544	134	19
Shtime	19	236	5 528	2 648	313	105	18
Shtërpçë	7	43	674	317	73	18	9
Suharekë	42	508	11 870	5 693	676	271	18
Ferizaj	46	781	19 908	9 633	1 083	503	18
Viti	35	416	9 478	4 646	558	211	17
Vushtrri	47	531	12 829	6 214	692	304	19
Zubin Potok	1	9	137	66	11	5	12
Zveçan	2	8	47	16	11	5	4
Malishevë	42	526	12 881	6 167	717	172	18
Junik	2	39	1 001	486	51	23	20
Mamushë	1	36	896	442	43	23	21
Hani i Elezit	8	62	1 541	702	77	31	20
Gjithsej	984	12 926	306 299	146 873	17 227	7 653	18

Numri i nxënësve sipas nivelit arsimor në arsimin fillor 2009/2010

Tab. 32.

Niveli 1

Komuna	Nxënësit		Numri i nxënësve sipas nivelit arsimor			
	Gjithsej	Femra	Arsimi fillor		Fillor i kombinuar	
			Gjithsej	Femra	Gjithsej	Femra
Deçan	2 877	1 432	2 854	1 420	23	12
Gjakovë	9 508	4 586	9 401	4 543	107	43
Glllogovc	5 750	2 776	5 750	2 776	-	-
Gjilan	9 149	4 391	8 846	4 251	303	140
Dragash	2 146	1 029	1 990	950	156	79
Istog	3 945	1 896	3 843	1 845	102	51
Kaçanik	3 356	1 626	3 109	1 512	247	114
Klinë	4 280	2 126	4 262	2 119	18	7
Fushë Kosovë	3 433	1 700	3 433	1 700	-	-
Kamenicë	2 730	1 323	2 567	1 241	163	82
Mitrovicë	7 232	3 472	7 031	3 383	201	89
Leposaviq	14	10	8	8	6	2
Lipjan	6 358	3 071	6 033	2 914	325	157
Novobërdë	196	95	128	60	68	35
Obiliq	2 215	1 053	2 113	1 011	102	42
Rahovec	5 982	2 873	5 924	2 850	58	23
Pejë	8 916	4 239	8 555	4 065	361	174
Podujevë	9 969	4 899	9 826	4 831	143	68
Prishtinë	18 339	8 328	17 964	8 201	375	127
Prizren	15 351	7 262	14 688	6 946	663	316
Skënderaj	5 612	2 790	5 597	2 784	15	6
Shtime	3 129	1 524	3 077	1 492	52	32
Shtërpçë	392	195	314	158	78	37
Suharekë	6 460	3 080	6 342	3 026	118	54
Ferizaj	11 219	5 450	11 127	5 408	92	42
Viti	5 218	2 557	5 121	2 508	97	49
Vushtri	7 119	3 448	6 918	3 353	201	95
Zubin Potok	71	39	71	39	-	-
Zveçan	23	8	-	-	23	8
Malishevë	7 449	3 550	7 420	3 535	29	15
Junik	524	250	524	250	-	-
Mamushë	520	250	520	250	-	-
Hani i Elezit	851	384	782	355	69	29
Gjithsej	170 333	81 712	166 138	79 784	4 195	1 928

Numri i nxënësve sipas nivelit arsimor në arsimin i ulët i mesëm 2009/2010**Tab. 33.****Niveli 2**

Komuna	Nxënësit					
	Gjithsej	Femra	I ulët i mesëm		I ulët i mesëm i kombinuar	
			Gjithsej	Femra	Gjithsej	Femra
Deçan	2 790	1 280	2 790	1 280	-	-
Gjakovë	7 993	3 797	7 983	3 792	10	5
Gllgovc	4 491	2 156	4 491	2 156	-	-
Gjilan	7 784	3 828	7 777	3 823	7	5
Dragash	1 673	814	1 673	814	-	-
Istog	3 441	1 637	3 441	1 637	-	-
Kaçanik	2 616	1 230	2 598	1 218	18	12
Klinë	3 613	1 696	3 613	1 696	-	-
Fushë Kosovë	2 365	1 130	2 365	1 130	-	-
Kamenicë	2 518	1 196	2 518	1 196	-	-
Mitrovicë	5 538	2 638	5 538	2 638	-	-
Leposaviq	5	3	5	3	-	-
Lipjan	4 448	2 100	4 448	2 100	-	-
Novobërdë	116	57	116	57	-	-
Obiliq	1 548	773	1 548	773	-	-
Rahovec	5 031	2 415	5 031	2 415	-	-
Pejë	7 117	3 391	7 111	3 390	6	1
Podujevë	6 945	3 349	6 945	3 349	-	-
Prishtinë	14 594	7 015	14 582	7 010	12	5
Prizren	12 845	6 116	12 829	6 110	16	6
Skënderaj	4 680	2 245	4 680	2 245	-	-
Shtime	2 399	1 124	2 399	1 124	-	-
Shtërpçë	282	122	264	116	18	6
Suharekë	5 410	2 613	5 410	2 613	-	-
Ferizaj	8 689	4 183	8 689	4 183	-	-
Viti	4 260	2 089	4 260	2 089	-	-
Vushtrri	5 710	2 766	5 710	2 766	-	-
Zubin Potok	66	27	66	27	-	-
Zveçan	24	8	24	8	-	-
Malishevë	5 432	2 617	5 432	2 617	-	-
Junik	477	236	477	236	-	-
Mamushë	376	192	376	192	-	-
Hani i Elezit	690	318	690	318	-	-
Gjithsej	135 966	65 161	135 879	65 121	87	40

Numri i nxënësve sipas nivelit arsimor në arsimin fillor dhe arsimi i ulët i mesëm 2009/2010

Tab. 34.

Niveli 1+2

Komuna	Shkollat	Nxënësit		Numri i nxënësve sipas nivelit arsimor							
		Gjithsej	Femra	Arsimi fillor		I ulët i mesëm		Fillor i kombinuar		I ulët i mesëm i kombinuar	
				Gjithsej	Femra	Gjithsej	Femra	Gjithsej	Femra	Gjithsej	Femra
Deçan	21	5 667	2 712	2 854	1 420	2 790	1 280	23	12	-	-
Gjakovë	51	17 501	8 383	9 401	4 543	7 983	3 792	107	43	10	5
Gllgovc	31	10 241	4 932	5 750	2 776	4 491	2 156	-	-	-	-
Gjilan	44	16 933	8 219	8 846	4 251	7 777	3 823	303	140	7	5
Dragash	28	3 819	1 843	1 990	950	1 673	814	156	79	-	-
Istog	26	7 386	3 533	3 843	1 845	3 441	1 637	102	51	-	-
Kaçanik	27	5 972	2 856	3 109	1 512	2 598	1 218	247	114	18	12
Klinë	27	7 893	3 822	4 262	2 119	3 613	1 696	18	7	-	-
Fushë Kosovë	14	5 798	2 830	3 433	1 700	2 365	1 130	-	-	-	-
Kamenicë	34	5 248	2 519	2 567	1 241	2 518	1 196	163	82	-	-
Mitrovicë	37	12 770	6 110	7 031	3 383	5 538	2 638	201	89	-	-
Leposaviq	1	19	13	8	8	5	3	6	2	-	-
Lipjan	50	10 806	5 171	6 033	2 914	4 448	2 100	325	157	-	-
Novobërdë	5	312	152	128	60	116	57	68	35	-	-
Obiliq	17	3 763	1 826	2 113	1 011	1 548	773	102	42	-	-
Rahovec	33	11 013	5 288	5 924	2 850	5 031	2 415	58	23	-	-
Pejë	47	16 033	7 630	8 555	4 065	7 111	3 390	361	174	6	1
Podujevë	61	16 914	8 248	9 826	4 831	6 945	3 349	143	68	-	-
Prishtinë	66	32 933	15 343	17 964	8 201	14 582	7 010	375	127	12	5
Prizren	71	28 196	13 378	14 688	6 946	12 829	6 110	663	316	16	6
Skënderaj	41	10 292	5 035	5 597	2 784	4 680	2 245	15	6	-	-
Shtime	19	5 528	2 648	3 077	1 492	2 399	1 124	52	32	-	-
Shtërpçë	7	674	317	314	158	264	116	78	37	18	6
Suharekë	42	11 870	5 693	6 342	3 026	5 410	2 613	118	54	-	-
Ferizaj	46	19 908	9 633	11 127	5 408	8 689	4 183	92	42	-	-
Viti	35	9 478	4 646	5 121	2 508	4 260	2 089	97	49	-	-
Vushtrri	47	12 829	6 214	6 918	3 353	5 710	2 766	201	95	-	-
Zubin Potok	1	137	66	71	39	66	27	-	-	-	-
Zveçan	2	47	16	-	-	24	8	23	8	-	-
Malishevë	42	12 881	6 167	7 420	3 535	5 432	2 617	29	15	-	-
Junik	2	1 001	486	524	250	477	236	-	-	-	-
Mamushë	1	896	442	520	250	376	192	-	-	-	-
Hani i Elezit	8	1 541	702	782	355	690	318	69	29	-	-
Gjithsej	984	306 299	146 873	166 138	79 784	135 879	65 121	4 195	1 928	87	40

Numri i nxënësve sipas moshës në arsimin fillor 2009/2010
Tab. 35.
Niveli 1

Komuna	Nxënësit		Numri i nxënësve sipas moshës													
	Gjithsej	Femra	6 vjeç		7 vjeç		8 vjeç		9 vjeç		10 vjeç		11 vjeç		12 vjeç	
			Gjithsej	Femra	Gjithsej	Femra	Gjithsej	Femra	Gjithsej	Femra	Gjithsej	Femra	Gjithsej	Femra	Gjithsej	Femra
Deçan	2 917	1 399	546	284	601	308	512	255	541	279	492	203	141	41	84	29
Gjakovë	9 565	4 606	1 626	715	1 824	869	1 829	915	1 957	972	1 580	742	523	274	226	119
Glllogovc	5 752	2 775	1 079	553	1 186	524	1 223	589	1 206	590	987	483	41	22	30	14
Gjilan	9 144	4 386	1 559	713	1 744	831	2 050	1 004	2 017	994	1 757	836	15	8	2	-
Dragash	2 146	1 029	307	152	403	203	461	214	494	225	399	199	82	36	-	-
Istog	3 945	1 896	741	335	737	374	780	375	879	419	708	350	71	33	29	10
Kaçanik	3 360	1 626	688	332	658	316	763	384	692	333	491	233	51	28	17	-
Klinë	4 280	2 126	767	377	842	416	900	431	930	473	665	332	154	85	22	12
Fushë Kosovë	3 433	1 700	621	297	754	368	666	340	671	349	568	262	78	41	75	43
Kamenicë	2 731	1 322	424	205	496	241	606	306	619	299	512	240	60	24	14	7
Mitrovicë	7 235	3 473	1 276	619	1 368	649	1 618	784	1 478	702	1 216	561	206	101	73	57
Leposaviq	14	10	3	1	5	5	2	2	3	1	1	1	-	-	-	-
Lipjan	6 340	3 061	1 072	544	1 070	510	1 371	686	1 410	640	954	473	301	133	162	75
Novobërdë	196	95	36	19	38	18	46	23	43	15	33	20	-	-	-	-
Obiliq	2 152	1 053	455	208	407	229	435	207	427	210	405	192	16	7	7	-
Rahovec	5 976	2 873	1 020	476	1 116	575	1 315	619	1 338	656	1 062	504	98	32	27	11
Pejë	8 916	4 239	1 611	771	1 685	817	1 851	858	1 876	875	1 561	754	247	122	85	42
Podujevë	9 972	4 904	1 771	913	2 018	981	2 213	1 098	1 962	947	1 597	769	319	147	92	49
Prishtinë	18 359	8 451	3 188	1 497	3 556	1 569	3 614	1 637	3 552	1 647	3 184	1 546	830	368	435	187
Prizren	15 354	7 255	2 601	1 254	2 880	1 332	3 188	1 493	3 258	1 544	2 726	1 264	505	261	196	107
Skënderaj	5 699	2 790	1 018	494	1 123	568	1 188	564	1 284	630	959	470	126	63	1	1
Shtime	3 123	1 513	597	285	621	305	700	328	699	349	501	236	5	10	-	-
Shtërpcë	392	195	69	35	95	50	74	31	87	44	65	34	2	1	-	-
Suharekë	6 446	3 074	1 146	552	1 216	568	1 433	675	1 470	635	1 019	562	89	43	73	39
Ferizaj	11 228	5 456	2 020	993	2 144	1 045	2 339	1 152	2 532	1 245	1 876	882	217	98	100	41
Viti	5 215	2 554	930	472	941	473	1 189	573	1 112	547	991	464	37	19	15	6
Vushtri	7 107	3 431	1 228	612	1 421	707	1 510	729	1 570	725	1 278	613	89	40	11	5
Zubin Potok	71	39	16	9	14	8	10	6	17	8	14	8	-	-	-	-
Zveçan	24	8	4	1	6	2	5	2	9	3	-	-	-	-	-	-
Malishevë	7 449	3 550	1 218	614	1 333	668	1 658	770	1 712	776	1 201	586	313	130	14	6
Junik	524	250	88	46	128	61	97	46	91	40	104	49	11	6	5	2
Mamushë	520	250	102	50	90	49	113	50	105	46	110	55	-	-	-	-
Hani i Elezit	851	384	170	71	142	64	196	88	184	91	159	70	-	-	-	-
Gjithsej	170 436	81 773	29 997	14 499	32 662	15 703	35 955	17 234	36 225	17 309	29 175	13 993	4 627	2 173	1 795	862

Numri i nxënësve sipas moshës në arsimin i ulët i mesëm 2009/2010
Tab. 36.
Niveli 2

Komuna	Nxënësit		Numri i nxënësve sipas moshës									
	Gjithsej	Femra	12 vjeç		13 vjeç		14 vjeç		15 vjeç		16 vjeç	
			Gjithsej	Femra	Gjithsej	Femra	Gjithsej	Femra	Gjithsej	Femra	Gjithsej	Femra
Deçan	2 750	1 313	1 185	550	595	300	579	292	218	130	173	41
Gjakovë	7 936	3 777	3 358	1 611	1 874	918	1 746	863	842	339	116	46
Glllogovc	4 489	2 157	2 132	1 037	1 012	493	1 132	536	185	75	28	16
Gjilan	7 789	3 833	3 604	1 787	1 936	944	2 032	1 002	207	93	10	7
Dragash	1 673	814	688	334	429	187	415	213	141	80	-	-
Istog	3 441	1 637	1 653	811	830	384	803	373	139	63	16	6
Kaçanik	2 612	1 230	1 192	564	667	327	657	309	96	30	-	-
Klinë	3 613	1 696	1 608	741	856	428	875	417	247	106	27	4
Fushë Kosovë	2 365	1 130	1 136	523	575	276	570	267	69	53	15	11
Kamenicë	2 517	1 197	1 036	504	651	312	656	296	140	74	34	11
Mitrovicë	5 535	2 637	2 550	1 189	1 369	670	1 278	624	269	120	69	34
Leposaviq	5	3	3	2	1	-	1	1	-	-	-	-
Lipjan	4 466	2 110	1 835	878	1 072	522	1 125	519	409	184	25	7
Novobërdë	116	57	57	25	31	16	28	16	-	-	-	-
Obiliq	1 611	773	836	390	357	178	390	196	17	6	11	3
Rahovec	5 037	2 415	2 367	1 129	1 276	642	1 211	566	156	71	27	7
Pejë	7 117	3 391	3 275	1 532	1 718	844	1 805	877	284	126	35	12
Podujevë	6 942	3 344	3 111	1 486	1 666	833	1 654	782	453	218	58	25
Prishtinë	14 574	6 892	6 148	2 871	3 373	1 573	3 469	1 684	1 486	725	98	39
Prizren	12 842	6 123	5 648	2 639	3 075	1 523	3 064	1 469	962	454	93	38
Skënderaj	4 593	2 245	2 223	1 093	1 099	562	1 138	533	122	53	11	4
Shtime	2 405	1 135	1 205	544	596	292	594	289	9	9	1	1
Shtërpçë	282	122	160	76	59	22	49	18	12	6	2	-
Suharekë	5 424	2 619	2 677	1 291	1 334	640	1 265	609	119	68	29	11
Ferizaj	8 680	4 177	3 978	1 904	2 089	996	2 112	1 026	403	201	98	50
Viti	4 263	2 092	2 099	1 050	1 015	473	1 089	542	59	26	1	1
Vushtrri	5 722	2 783	2 430	1 165	1 337	682	1 245	596	681	328	29	12
Zubin Potok	66	27	29	12	18	8	19	7	-	-	-	-
Zveçan	23	8	14	5	6	2	3	1	-	-	-	-
Malishevë	5 432	2 617	2 316	1 158	1 261	640	1 240	571	534	221	81	27
Junik	477	236	208	101	118	60	133	67	14	7	4	1
Mamushë	376	192	195	95	97	45	77	47	7	5	-	-
Hani i Elezit	690	318	329	156	197	96	164	66	-	-	-	-
Gjithsej	135 863	65 100	61 285	29 253	32 589	15 888	32 618	15 674	8 280	3 871	1 091	414

Numri i nxënësve sipas përkatësisë etnike në arsimin fillor dhe arsimi i ulët i mesëm 2009/2010

Tab. 37.

Niveli 1+2

Komuna	Numri i përgjithshëm		Përkatësia etnike											
	Gjithsej		Shqiptar		Serb		Boshnjak		Rom Ashkali Egiptian		Turq		Të tjerë	
	Gjithsej	Femra	Gjithsej	Femra	Gjithsej	Femra	Gjithsej	Femra	Gjithsej	Femra	Gjithsej	Femra	Gjithsej	Femra
Deçan	5 667	2 712	5 601	2 682	-	-	12	6	54	24	-	-	-	-
Gjakovë	17 501	8 383	16 067	7 694	-	-	7	2	1 424	684	3	3	-	-
Gllgovc	10 241	4 932	10 241	4 932	-	-	-	-	-	-	-	-	-	-
Gjilan	16 933	8 219	16 852	8 174	-	-	-	-	-	-	75	40	6	5
Dragash	3 819	1 843	3 415	1 640	-	-	123	62	-	-	-	-	281	141
Istog	7 386	3 533	6 834	3 279	-	-	163	82	388	171	-	-	1	1
Kaçanik	5 972	2 856	5 972	2 856	-	-	-	-	-	-	-	-	-	-
Klinë	7 893	3 822	7 623	3 700	-	-	-	-	270	122	-	-	-	-
Fushë Kosovë	5 798	2 830	5 290	2 602	-	-	-	-	507	228	1	-	-	-
Kamenicë	5 248	2 519	5 239	2 515	-	-	-	-	9	4	-	-	-	-
Mitrovicë	12 770	6 110	12 641	6 052	-	-	52	26	72	29	5	3	-	-
Leposaviq	19	13	19	13	-	-	-	-	-	-	-	-	-	-
Lipjan	10 806	5 171	10 382	4 977	-	-	-	-	384	172	-	-	40	22
Novobërdë	312	152	312	152	-	-	-	-	-	-	-	-	-	-
Obiliq	3 763	1 826	3 662	1 782	-	-	-	-	98	42	-	-	3	2
Rahovec	11 013	5 288	10 878	5 221	-	-	-	-	135	67	-	-	-	-
Pejë	16 033	7 630	14 987	7 118	-	-	506	250	535	260	-	-	5	2
Podujevë	16 914	8 248	16 766	8 190	-	-	-	-	144	58	-	-	4	-
Prishtinë	32 933	15 343	32 643	15 202	-	-	-	-	70	30	213	106	7	5
Prizren	28 196	13 378	24 014	11 292	-	-	2 334	1 153	742	388	1 086	536	20	9
Skënderaj	10 292	5 035	10 290	5 034	-	-	-	-	2	1	-	-	-	-
Shtime	5 528	2 648	5 384	2 578	-	-	-	-	144	70	-	-	-	-
Shtërpçë	674	317	674	317	-	-	-	-	-	-	-	-	-	-
Suharekë	11 870	5 693	11 740	5 624	-	-	-	-	130	69	-	-	-	-
Ferizaj	19 908	9 633	19 163	9 290	-	-	-	-	742	342	1	1	2	-
Viti	9 478	4 646	9 475	4 644	-	-	-	-	3	2	-	-	-	-
Vushtrri	12 829	6 214	12 809	6 209	-	-	-	-	15	4	1	1	4	-
Zubin Potok	137	66	137	66	-	-	-	-	-	-	-	-	-	-
Zveçan	47	16	47	16	-	-	-	-	-	-	-	-	-	-
Malishevë	12 881	6 167	12 873	6 163	-	-	-	-	8	4	-	-	-	-
Junik	1 001	486	981	478	-	-	-	-	20	8	-	-	-	-
Mamushë	896	442	75	36	-	-	-	-	-	-	821	406	-	-
Hani i Elezit	1 541	702	1 530	695	-	-	11	7	-	-	-	-	-	-
Gjithsej	306 299	146 873	294 616	141 223	-	-	3 208	1 588	5 896	2 779	2 206	1 096	373	187

Numri i mësimdhënësve sipas përgatitjes profesionale gjithsej në arsimin fillor 2009/2010

Tab. 38.

Niveli 1

Komuna	Mësimdhënësit gjithsej									Mësimdhënësit sipas përgatitjes arsimore										
										Arsimi fillor										
	Gjithsej	Femra	Me Magjistratur	Femra	Me arsim universitar	Femra	Me arsim të lart	Femra	Me arsim të mesëm	Femra	Gjithsej	Femra	Me Magjistratur	Femra	Me arsim universitar	Femra	Me arsim të lart	Femra	Me arsim të mesëm	Femra
Deçan	364	141	-	-	85	41	219	83	60	17	156	87	-	-	33	25	76	46	47	16
Gjakovë	933	512	1	-	240	145	570	300	122	67	402	276	-	-	102	80	196	132	104	64
Gillogovc	579	194	6	1	174	82	320	89	79	22	242	106	1	1	51	39	133	57	57	9
Gjilan	953	436	15	4	285	156	558	244	95	32	409	213	9	2	95	77	261	125	44	9
Dragash	311	21	-	-	68	5	166	3	77	13	170	10	-	-	49	4	77	1	44	5
Istog	380	174	-	-	94	38	221	108	65	28	173	88	-	-	37	17	86	53	50	18
Kaçanik	379	129	-	-	115	49	196	64	68	16	158	66	-	-	49	29	67	29	42	8
Klinë	433	157	4	2	86	40	286	98	57	17	186	91	-	-	21	16	131	62	34	13
Fushë Kosovë	285	174	1	-	104	71	133	86	47	17	134	88	1	-	36	34	65	44	32	10
Kamenicë	409	116	4	-	130	45	236	55	39	16	170	64	-	-	45	29	107	30	18	5
Mitrovicë	692	412	4	1	169	110	337	210	182	91	304	209	-	-	59	53	113	89	132	67
Leposaviq	10	5	-	-	3	2	-	-	7	3	4		-	-	-	-	-	-	4	-
Lipjan	636	253	4	2	174	88	318	117	140	46	304	138	-	-	73	51	132	63	99	24
Novobërdë	28	12	-	-	7	2	14	8	7	2	14	7	-	-	3	2	6	4	5	1
Obiliq	226	125	2	2	92	62	93	44	39	17	96	55	-	-	34	25	33	17	29	13
Rahovec	581	198	2	-	134	60	355	104	90	34	250	120	-	-	49	31	145	63	56	26
Pejë	912	510	6	3	201	119	538	290	167	98	403	265	1	-	78	59	194	130	130	76
Podujevë	988	363	5	3	315	125	492	186	176	49	423	212	-	-	99	67	217	115	107	30
Prishtinë	1 693	1 165	21	10	690	513	812	562	170	80	729	533	2	2	218	191	385	284	124	56
Prizren	1 586	751	12	4	389	216	1 023	490	162	41	648	369	2	1	145	112	408	226	93	30
Skënderaj	544	134	-	-	95	35	363	81	86	18	255	100	-	-	41	23	146	60	68	17
Shtime	313	105	-	-	88	26	137	56	88	23	137	58	-	-	25	13	61	37	51	8
Shtërpcë	73	18	-	-	27	11	34	7	12	-	21	12	-	-	9	7	12	5	-	-
Suharekë	676	271	6	1	159	69	411	177	100	24	285	129	2	1	67	35	143	80	73	13
Ferizaj	1 083	503	16	4	273	136	544	274	250	89	480	263	4	1	110	75	203	146	163	41
Viti	558	211	2	1	172	72	294	107	90	31	240	114	-	-	55	33	124	69	61	12
Vushtrri	692	304	3	2	214	105	325	142	150	55	316	177	-	-	77	61	128	77	111	39
Zubin Potok	11	5	-	-	4	2	5	2	2	1	5	2	-	-	1	1	3	1	1	-
Zveçan	11	5	-	-	3	-	-	-	8	5	5	3	-	-	-	-	-	-	5	3
Malishevë	717	172	2	-	139	39	425	88	151	45	304	95	-	-	53	26	186	52	65	17
Junik	51	23	-	-	11	5	30	15	10	3	20	11	-	-	4	3	9	7	7	1
Mamushë	43	23	-	-	15	7	27	16	1	-	20	13	-	-	6	5	14	8	-	-
Hani i Elezit	77	31	-	-	22	12	31	12	24	7	38	18	-	-	11	9	15	5	12	4
Gjithsej	17 227	7 653	116	40	4 777	2 488	9 513	4 118	2 821	1 007	7 501	3 992	22	8	1 735	1 232	3 876	2 117	1 868	635

Numri i mësimeve sipas përgatitjes profesionale në arsimin e ulët të mesëm 2009/2010 (vazhdim)

Tab. 39.

Niveli 2

Komuna	Mësimeve sipas përgatitjes profesionale									
	Arsimi i ulët të mesëm									
	Gjithësej	Femra	Mësimor	Femra	Mësimor	Femra	Mësimor	Femra	Mësimor	Femra
Deçan	208	54	-	-	52	16	143	37	13	1
Gjakovë	531	236	1	-	138	65	374	168	18	3
Glllogovc	337	88	5	-	123	43	187	32	22	13
Gjilan	544	223	6	2	190	79	297	119	51	23
Dragash	141	11	-	-	19	1	89	2	33	8
Istog	207	86	-	-	57	21	135	55	15	10
Kaçanik	221	63	-	-	66	20	129	35	26	8
Klinë	247	66	4	2	65	24	155	36	23	4
Fushë Kosovë	151	86	-	-	68	37	68	42	15	7
Kamenicë	239	52	4	-	85	16	129	25	21	11
Mitrovicë	388	203	4	1	110	57	224	121	50	24
Leposaviq	6	5	-	-	3	2	-	-	3	3
Lipjan	332	115	4	2	101	37	186	54	41	22
Novobërdë	14	5	-	-	4	-	8	4	2	1
Obiliq	130	70	2	2	58	37	60	27	10	4
Rahovec	331	78	2	-	85	29	210	41	34	8
Pejë	509	245	5	3	123	60	344	160	37	22
Podujevë	565	151	5	3	216	58	275	71	69	19
Prishtinë	964	632	19	8	472	322	427	278	46	24
Prizren	938	382	10	3	244	104	615	264	69	11
Skënderaj	289	34	-	-	54	12	217	21	18	1
Shtime	176	47	-	-	63	13	76	19	37	15
Shtërpçë	52	6	-	-	18	4	22	2	12	-
Suharekë	391	142	4	-	92	34	268	97	27	11
Ferizaj	603	240	12	3	163	61	341	128	87	48
Viti	318	97	2	1	117	39	170	38	29	19
Vushtrri	376	127	3	2	137	44	197	65	39	16
Zubin Potok	6	3	-	-	3	1	2	1	1	1
Zveçan	6	2	-	-	3	-	-	-	3	2
Malishevë	413	77	2	-	86	13	239	36	86	28
Junik	31	12	-	-	7	2	21	8	3	2
Mamushë	23	10	-	-	9	2	13	8	1	-
Hani i Elezit	39	13	-	-	11	3	16	7	12	3
Gjithësej	9726	3661	94	32	3042	1256	5637	2001	953	372

Numri i mësimeve në arsimin fillor dhe arsimi i ulët i mesëm sipas orarit të punës 2009/2010
Tab. 40.
Niveli 1+2

Komuna	Mësimdhënësit						Arsimi i ulët fillor						Arsimi i ulët i mesëm					
	Gjithsej	Femra	Me orar të plotë		Me orar të shkurtuar		Gjithsej	Femra	Me orar të plotë		Me orar të shkurtuar		Gjithsej	Femra	Me orar të plotë		Me orar të shkurtuar	
			Gjithsej	Femra	Gjithsej	Femra			Gjithsej	Femra	Gjithsej	Femra			Gjithsej	Femra	Gjithsej	Femra
Deçani	364	141	356	141	8	-	156	87	156	87	-	-	208	54	200	54	8	-
Gjakovë	933	512	824	470	109	42	402	276	394	272	8	4	531	236	430	198	101	38
Gllgovc	579	194	552	188	27	6	242	106	240	105	2	1	337	88	312	83	25	5
Gjilan	953	436	905	412	48	24	409	213	409	213	-	-	544	223	496	199	48	24
Dragash	311	21	298	18	13	3	170	10	168	8	2	2	141	11	130	10	11	1
Istog	380	174	376	171	4	3	173	88	173	88	-	-	207	86	203	83	-	3
Kaçanik	379	129	369	128	10	1	158	66	158	66	-	-	221	63	211	62	10	1
Klinë	433	157	393	145	40	12	186	91	186	91	-	-	247	66	207	54	40	12
Fushë Kosovë	285	174	272	167	13	7	134	88	133	87	1	1	151	86	139	80	12	6
Kamenicë	409	116	357	107	52	9	170	64	169	64	1		239	52	188	43	51	9
Mitrovicë	692	412	610	367	82	45	304	209	303	208	1	1	388	203	307	159	81	44
Leposaviq	10	5	10	5	-	-	4	-	4	-	-	-	6	5	6	5	-	-
Lipjan	636	253	606	243	30	10	304	138	302	137	2	1	332	115	304	106	28	9
Novobërdë	28	12	23	11	5	1	14	7	14	7	-	-	14	5	9	4	5	1
Obiliq	226	125	200	105	26	20	96	55	94	53	2	2	130	70	106	52	24	18
Rahovec	581	198	565	195	16	3	250	120	248	119	2	1	331	78	317	76	14	2
Pejë	912	510	882	496	30	14	403	265	402	265	1	-	509	245	480	231	29	14
Podujevë	988	363	868	327	120	36	423	212	416	210	7	2	565	151	452	117	113	34
Prishtinë	1 693	1165	1569	1093	124	72	729	533	725	530	4	3	964	632	844	563	120	69
Prizren	1 586	751	1449	703	137	48	648	369	641	366	7	3	938	382	808	337	130	45
Skënderaj	544	134	520	131	24	3	255	100	254	100	1	-	289	34	266	31	23	3
Shtime	313	105	306	103	7	2	137	58	137	58	-	-	176	47	169	45	7	2
Shtërpçë	73	18	56	17	17	1	21	12	20	12	1	-	52	6	36	5	16	1
Suharekë	676	271	589	240	87	31	285	129	285	129		-	391	142	304	111	87	31
Ferizaj	1 083	503	963	452	120	51	480	263	469	256	11	7	603	240	494	196	109	44
Viti	558	211	476	179	82	32	240	114	237	114	3		318	97	238	65	80	32
Vushtrri	692	304	672	292	20	12	316	177	313	174	3	3	376	127	359	118	17	9
Zubin Potok	11	5	11	5	-	-	5	2	5	2	-	-	6	3	6	3	-	-
Zveçan	11	5	11	5	-	-	5	3	5	3	-	-	6	2	6	2	-	-
Malishevë	717	172	633	156	84	16	304	95	300	91	4	4	413	77	333	65	80	12
Junik	51	23	49	22	2	1	20	11	20	11	-	-	31	12	29	11	2	1
Mamushë	43	23	42	22	1	1	20	13	20	13	-	-	23	10	22	9	1	1
Hani i Elezit	77	31	73	31	4	-	38	18	38	18	-	-	39	13	35	13	4	-
Gjithsej	17 227	7 653	15 885	7 147	1 342	506	7 501	3 992	7 438	3 957	63	35	9 726	3 661	8 446	3 190	1 276	471

Numri i mësimdhënësve sipas strukturës etnike në arsimin fillor dhe arsimi i ulët i mesëm 2009/2010
Tab. 41.**Niveli 1+2**

Komuna	Numri i përgjithshëm		Përbërja etnike											
	Gjithsej		Shqiptar		Serb		Boshnjak		Rom, Ashkali dhe Egjiptian		Turq		Të tjerë	
	Gjithsej	Femra	Gjithsej	Femra	Gjithsej	Femra	Gjithsej	Femra	Gjithsej	Femra	Gjithsej	Femra	Gjithsej	Femra
Deçan	364	141	363	141	-	-	-	-	1	-	-	-	-	-
Gjakovë	933	512	930	510	-	-	1	1	2	1	-	-	-	-
Glogovc	579	194	579	194	-	-	-	-	-	-	-	-	-	-
Gjilan	953	436	933	428	-	-	-	-	-	-	20	8	-	-
Dragash	311	21	249	15	-	-	31	2	-	-	-	-	31	4
Istog	380	174	364	166	-	-	16	8	-	-	-	-	-	-
Kaçanik	379	129	379	129	-	-	-	-	-	-	-	-	-	-
Klinë	433	157	428	156	-	-	-	-	5	1	-	-	-	-
Fushë Kosovë	285	174	285	174	-	-	-	-	-	-	-	-	-	-
Kamenicë	409	116	409	116	-	-	-	-	-	-	-	-	-	-
Mitrovicë	692	412	681	403	-	-	10	8	-	-	1	1	-	-
Leposaviq	10	5	10	5	-	-	-	-	-	-	-	-	-	-
Lipjan	636	253	626	248	-	-	1	1	1	1	-	-	8	3
Novobërdë	28	12	28	12	-	-	-	-	-	-	-	-	-	-
Obiliq	226	125	226	125	-	-	-	-	-	-	-	-	-	-
Rahovec	581	198	579	198	-	-	-	-	2	-	-	-	-	-
Pejë	912	510	867	481	-	-	43	28	1	-	-	-	1	1
Podujevë	988	363	988	363	-	-	-	-	-	-	-	-	-	-
Prishtinë	1 693	1 165	1 649	1 137	-	-	8	6	-	-	32	19	4	3
Prizren	1 586	751	1 286	656	-	-	209	40	6	2	82	51	3	2
Skenderaj	544	134	544	134	-	-	-	-	-	-	-	-	-	-
Shtime	313	105	312	105	-	-	-	-	1	-	-	-	-	-
Shtërpçë	73	18	73	18	-	-	-	-	-	-	-	-	-	-
Suharekë	676	271	671	270	-	-	-	-	5	1	-	-	-	-
Ferizaj	1 083	503	1 082	502	-	-	-	-	1	1	-	-	-	-
Viti	558	211	558	211	-	-	-	-	-	-	-	-	-	-
Vushtrri	692	304	691	304	-	-	-	-	1	-	-	-	-	-
Zubin Potok	11	5	11	5	-	-	-	-	-	-	-	-	-	-
Zveçan	11	5	11	5	-	-	-	-	-	-	-	-	-	-
Malishevë	717	172	717	172	-	-	-	-	-	-	-	-	-	-
Junik	51	23	51	23	-	-	-	-	-	-	-	-	-	-
Mamushë	43	23	12	10	-	-	-	-	-	-	31	13	-	-
Hani i Elezit	77	31	77	31	-	-	-	-	-	-	-	-	-	-
Gjithsej	17 227	7 653	16 669	7 447	-	-	319	94	26	7	166	92	47	13

Numri i nxënësve të cilët kanë përfunduar vitin shkollor në arsimin fillor dhe arsimit i ulët i mesëm (qershor+gusht) 2008/2009

Tab. 42.

Niveli 1+2

Komuna	Kaluan gjithsej		Kaluan në qershor		Kaluan në gusht		Përsërisin klasën	
	Gjithsej	Femra	Gjithsej	Femra	Gjithsej	Femra	Gjithsej	Femra
Deçan	5 990	2 948	5 835	2 926	89	13	66	9
Gjakovë	17 918	8 582	17 613	8 499	183	50	122	33
Glllogovc	10 702	5 098	10 564	5 066	112	26	26	6
Gjilan	17 729	8 606	17 603	8 589	89	11	37	6
Dragash	4 134	1 993	4 048	1 982	68	11	18	-
Istog	7 622	3 660	7 409	3 605	187	50	26	5
Kaçanik	6 179	3 012	6 175	3 010	-	-	4	2
Klinë	8 060	3 875	7 809	3 810	175	39	76	26
Fushë Kosovë	5 844	2 818	5 614	2 775	227	43	3	-
Kamenicë	5 760	2 710	5 652	2 691	105	19	3	-
Mitrovicë	13 036	6 242	12 799	6 196	200	40	37	6
Leposaviq	18	12	18	12	-	-	-	-
Lipjan	10 937	5 202	10 846	5 185	90	17	1	-
Novobërdë	313	149	313	149	-	-	-	-
Obiliq	3 709	1 824	3 576	1 778	122	45	11	1
Rahovec	11 470	5 525	10 970	5 423	407	82	93	20
Pejë	16 461	7 862	15 889	7 720	457	121	115	21
Podujevë	17 423	8 508	16 879	8 405	508	100	36	3
Prishtinë	33 292	15 904	32 546	15 731	700	170	46	3
Prizren	29 489	13 995	28 879	13 849	424	105	186	41
Skënderaj	10 563	5 130	10 469	5 122	79	5	15	3
Shtime	5 806	2 819	5 771	2 813	30	6	5	-
Shtërpçë	677	323	659	322	18	1	-	-
Suharekë	12 524	5 988	12 191	5 901	281	76	52	11
Ferizaj	21 104	10 181	20 973	10 145	87	24	44	12
Viti	9 884	4 784	9 869	4 781	9	-	6	3
Vushtrri	13 440	6 443	13 370	6 433	58	10	12	-
Zubin Potok	147	75	147	75	-	-	-	-
Zveçan	50	19	50	19	-	-	-	-
Malishevë	13 277	6 454	13 122	6 415	96	27	59	12
Junik	1 051	514	1 047	513	-	-	4	1
Mamushë	893	436	893	436	-	-	-	-
Hani i Elezit	1 583	736	1 549	720	28	13	6	3
Gjithsej	317 085	152 427	311 147	151 096	4 829	1 104	1 109	227

Numri i nxënësve sipas klasave që kanë përfunduar vitin shkollor në arsimin fillor (qershor+gusht) 2008/2009
Tab. 43.**Niveli 1**

Komuna	Gjithsej		Numri i nxënësve që kaluan sipas klasave									
			Kl.e 1		Kl.e 2		Kl.e 3		Kl.e 4		Kl.e 5	
	Gjithsej	Femra	Gjithsej	Femra	Gjithsej	Femra	Gjithsej	Femra	Gjithsej	Femra	Gjithsej	Femra
Deçan	3 043	1 512	604	299	610	290	627	319	527	259	675	345
Gjakovë	9 737	4 734	1 980	982	1 957	973	2 067	1 004	1 767	819	1 966	956
Glogovc	5 763	2 735	1 207	554	1 226	599	1 237	595	1 027	497	1 066	490
Gjilan	9 294	4 527	1 793	830	2 051	1 008	2 006	969	1 705	843	1 739	877
Dragash	2 170	1 040	408	199	464	225	489	217	401	189	408	210
Istog	4 174	2 022	779	391	834	383	897	426	771	386	893	436
Kaçanik	3 304	1 614	679	326	756	379	671	341	572	281	626	287
Klinë	4 351	2 119	880	447	952	458	925	452	710	356	884	406
Fushë Kosovë	3 419	1 641	789	380	698	353	718	358	609	269	605	281
Kamenicë	2 865	1 352	544	245	619	314	624	297	513	231	565	265
Mitrovicë	7 240	3 440	1 464	690	1 647	810	1 507	733	1 332	618	1 290	589
Leposaviq	12	9	5	5	1	1	3	1	1	1	2	1
Lipjan	6 270	3 003	1 288	618	1 374	671	1 410	661	1 056	498	1 142	555
Novobërdë	186	88	41	19	45	23	42	17	33	17	25	12
Obiliq	2 071	1 033	447	236	431	204	436	210	388	197	369	186
Rahovec	6 166	2 976	1 181	600	1 317	630	1 426	673	1 068	507	1 174	566
Pejë	9 016	4 348	1 792	880	1 929	885	1 846	921	1 652	795	1 797	867
Podujevë	9 941	4 912	2 184	1 115	2 276	1 133	2 013	984	1 703	834	1 765	846
Prishtinë	18 174	8 579	3 658	1 672	3 834	1 843	3 863	1 800	3 361	1 639	3 458	1 625
Prizren	15 954	7 521	3 106	1 461	3 423	1 633	3 287	1 542	2 911	1 364	3 227	1 521
Skënderaj	5 800	2 829	1 158	571	1 206	581	1 272	638	986	477	1 178	562
Shtime	3 210	1 581	670	339	697	339	712	365	529	253	602	285
Shtërpçë	396	203	95	49	73	33	86	44	71	41	71	36
Suharekë	6 788	3 228	1 351	600	1 493	707	1 423	701	1 114	556	1 407	664
Ferizaj	11 527	5 570	2 289	1 103	2 552	1 204	2 584	1 264	1 977	943	2 125	1 056
Viti	5 387	2 655	1 020	490	1 208	583	1 123	571	961	459	1 075	552
Vushtrri	7 356	3 513	1 444	729	1 623	790	1 542	710	1 295	578	1 452	706
Zubin Potok	72	40	14	8	10	6	18	9	15	9	15	8
Zveçan	31	11	6	2	5	2	9	3	1		10	4
Malishevë	7 507	3 666	1 528	713	1 645	831	1 708	822	1 277	653	1 349	647
Junik	547	258	104	56	118	57	103	44	102	43	120	58
Mamushë	520	254	90	50	113	52	105	46	110	55	102	51
Hani i Elezit	841	390	142	64	197	90	184	91	160	69	158	76
Gjithsej	173 132	83 403	34 740	16 723	37 384	18 090	36 963	17 828	30 705	14 736	33 340	16 026

Numri i nxënësve sipas klasave që kanë përfunduar vitin shkollor në arsimin i ulët i mesëm (qershor+gusht) 2008/2009 (vazhdim)

Tab. 44.

Niveli 2

Komuna	Gjithsej		Numri i nxënësve që kaluan sipas klasave								Prej tyre			
			Kl. e 6		Kl. e 7		Kl. e 8		Kl. e 9		Morën dëftesën		Përsërisin kl.	
	Gjithsej	Femra	Gjithsej	Femra	Gjithsej	Femra	Gjithsej	Femra	Gjithsej	Femra	Gjithsej	Femra	Gjithsej	Femra
Deçan	2 947	1 436	727	359	701	356	660	324	859	397	859	395	66	9
Gjakovë	8 181	3 848	2 000	927	1 974	917	1 989	926	2 218	1 078	2 203	1 072	122	33
Gllgovc	4 939	2 363	1 157	567	1 132	541	1 140	541	1 510	714	1 510	714	26	6
Gjilan	8 435	4 079	1 950	947	2 031	974	2 105	1 033	2 349	1 125	2 347	-	37	6
Dragash	1 964	953	412	195	473	238	439	230	640	290	638	290	18	-
Istog	3 448	1 638	891	445	806	369	822	377	929	447	929	447	26	5
Kaçanik	2 875	1 398	612	299	689	348	718	342	856	409	854	413	4	2
Klinë	3 709	1 756	907	426	880	433	933	436	989	461	987	461	76	26
Fushë Kosovë	2 425	1 177	591	279	564	265	587	280	683	353	683	353	3	-
Kamenicë	2 895	1 358	603	295	665	319	688	309	939	435	939	435	3	-
Mitrovicë	5 796	2 802	1 445	691	1 463	712	1 418	686	1 470	713	1 470	713	37	6
Leposaviq	6	3	1	1	1	-	1	1	3	1	3	1	-	-
Lipjan	4 667	2 199	1 076	502	1 091	537	1 136	510	1 364	650	1 360	649	1	-
Novobërdë	127	61	33	12	27	15	28	14	39	20	39	20	-	-
Obiliq	1 638	791	414	187	368	180	407	212	449	212	449	212	11	1
Rahovec	5 304	2 549	1 303	613	1 326	636	1 316	649	1 359	651	1 337	635	93	20
Pejë	7 445	3 514	1 783	834	1 791	832	1 899	951	1 972	897	1 972	897	115	21
Podujevë	7 482	3 596	1 753	848	1 696	810	1 859	879	2 174	1 059	2 170	1 058	36	3
Prishtinë	15 118	7 325	3 616	1 722	3 636	1 747	3 701	1 812	4 165	2 044	4 164	2 045	46	3
Prizren	13 535	6 474	3 241	1 526	3 310	1 593	3 372	1 608	3 612	1 747	3 569	1 732	186	41
Skënderaj	4 763	2 301	1 107	555	1 194	617	1 171	538	1 291	591	1 290	591	15	3
Shtime	2 596	1 238	582	279	595	282	618	283	801	394	800	394	5	-
Shtërpçë	281	120	92	48	67	25	58	18	64	29	64	29	-	-
Suharekë	5 736	2 760	1 369	660	1 366	677	1 343	637	1 658	786	1 658	786	52	11
Ferizaj	9 577	4 611	2 189	1 068	2 225	1 072	2 332	1 107	2 831	1 364	2 829	1 363	44	12
Viti	4 497	2 129	1 062	511	1 057	490	1 101	511	1 277	617	1 277	617	6	3
Vushtri	6 084	2 930	1 340	662	1 502	708	1 471	693	1 771	867	1 771	867	12	-
Zubin Potok	75	35	15	5	18	8	19	7	23	15	23	15	-	-
Zveçan	19	8	4	3	6	2	3	1	6	2	6	2	-	-
Malishevë	5 770	2 788	1 398	678	1 340	661	1 472	671	1 560	778	1 560	778	59	12
Junik	504	256	114	58	113	57	134	69	143	72	143	72	4	1
Mamushë	373	182	96	45	98	45	79	50	100	42	100	42	-	-
Hani i Elezit	742	346	166	80	200	96	173	70	203	100	203	100	6	3
Gjithsej	143 953	69 024	34 049	16 327	34 405	16 562	35 192	16 775	40 307	19 360	40 206	18 198	1 109	227

Lëvizjet e nxënësve në arsimin fillor dhe arsimi i ulët i mesëm 2008/2009
Tab.45.
Niveli 1+2

Komuna	Të regjistruar në shtator		Morën dëftesën e kl.9		Nxënës që vijojnë mësimin		Nxënës që kaluan në shkollë tjetër		Braktisja e shkollës	
	Gjithsej	Femra	Gjithsej	Femra	Gjithsej	Femra	Gjithsej	Femra	Gjithsej	Femra
Deçan	5 990	2 948	859	395	5 063	2 511	26	16	42	26
Gjakovë	17 918	8 582	2 203	1 072	15 356	7 302	168	102	191	106
Glogovc	10 702	5 098	1 510	714	9 122	4 357	49	17	21	10
Gjilan	17 729	8 606	2 347	1 124	15 348	7 465	9	5	25	12
Dragash	4 134	1 993	638	290	3 457	1 682	22	10	17	11
Istog	7 622	3 660	929	447	6 581	3 155	70	35	42	23
Kaçanik	6 179	3 012	854	413	5 298	2 587	27	12	-	-
Klinë	8 060	3 875	987	461	6 876	3 324	149	75	48	15
Fushë Kosovë	5 844	2 818	683	353	5 062	2 418	51	22	48	25
Kamenicë	5 760	2 710	939	435	4 768	2 249	47	22	6	4
Mitrovicë	13 036	6 242	1 470	713	11 441	5 481	104	36	21	12
Leposaviq	18	12	3	1	14	10	1	1	-	-
Lipjan	10 937	5 202	1 360	649	9 536	4 537	32	11	9	5
Novobërdë	313	149	39	20	273	129	1	-	-	-
Obiliq	3 709	1 824	449	212	3 242	1 597	9	7	9	8
Rahovec	11 470	5 525	1 337	635	9 913	4 786	120	60	100	44
Pejë	16 461	7 862	1 972	897	14 353	6 911	73	25	63	29
Podujevë	17 423	8 508	2 170	1 058	14 876	7 272	129	59	248	119
Prishtinë	33 292	15 904	4 164	2 045	28 804	13 738	313	115	11	6
Prizren	29 489	13 995	3 569	1 732	25 512	12 076	274	122	134	65
Skënderaj	10 563	5 130	1 290	591	9 135	4 476	86	37	52	26
Shtime	5 806	2 819	800	394	4 954	2 409	49	15	3	1
Shtërpçë	677	323	64	29	611	294	-	-	2	-
Suharekë	12 524	5 988	1 658	786	10 658	5 117	108	40	100	45
Ferizaj	21 104	10 181	2 829	1 363	18 105	8 743	151	65	19	10
Viti	9 884	4 784	1 277	617	8 559	4 152	-	-	48	15
Vushtrri	13 440	6 443	1 771	867	11 573	5 535	80	32	16	9
Zubin Potok	147	75	23	15	124	60	-	-	-	-
Zveçan	50	19	6	2	44	17	-	-	-	-
Malishevë	13 277	6 454	1 560	778	11 587	5 594	93	56	37	26
Junik	1 051	514	143	72	882	428	17	12	9	2
Mamushë	893	436	100	42	779	384	-	-	14	10
Hani i Elezit	1 583	736	203	100	1 372	632	5	2	3	2
Gjithsej	317 085	152 427	40 206	19 322	273 278	131 428	2 263	1 011	1 338	666

Shkollat dhe paralelet sipas nivelit arsimor në arsimin fillor dhe arsimi i ulët i mesëm privat 2009/2010

Tab. 46.

Niveli 1+2

Komuna	Shkollat	Paralelet	Numri i paraleleve sipas nivelit arsimor			
			Arsimi fillor	I ulët i mesëm	Fillor i kombinuar	I ulët i mesëm
Peja	1	4	-	4	-	-
Prishtina	3	44	22	21	-	1
Prizreni	2	22	5	17	-	-
Ferizaj	1	1	-	1	-	-
Gjithsej	7	71	27	43	-	1

Numri i nxënësve sipas nivelit arsimor në arsimin fillor privat 2009/2010

Tab.47.

Niveli 1

Komuna	Numri i nxënësve sipas nivelit arsimor				
	Arsimi fillor			Fillor i kombinuar	
	Paralelet	Gjithsej	Femra	Gjithsej	Femra
Peja	-	-	-	-	-
Prishtina	22	391	146	-	-
Prizreni	5	79	33	-	-
Ferizaj	-	-	-	-	-
Gjithsej	27	470	179	-	-

Numri i nxënësve sipas nivelit arsimor në arsimin i ulët i mesëm privat 2009/2010**Tab. 48.****Niveli 2**

Komuna	Paralelet	Numri i nxënësve sipas nivelit arsimor			
		I ulët i mesëm		I ulët i mesëm i kombinuar	
		Gjithsej	Femra	Gjithsej	Femra
Peja	4	49	18	-	-
Prishtina	22	384	170	12	5
Prizreni	17	430	174	-	-
Ferizaj	1	10	4	-	-
Gjithsej	44	873	366	12	5

Shkollat, paralelet, nxënësit, mësimdhënësit në arsimin fillor dhe arsimit i ulët i mesëm privat 2009/2010**Tab. 49.****Niveli 1+2**

Komuna	Shkollat	Paralelet	Nxënësit		Mësimdhënësit		Numri i nxënësve për një mësimdhënësit
			Gjithsej	Femra	Gjithsej	Femra	
Peja	1	4	49	18	18	8	3
Prishtina	3	44	787	321	95	67	8
Prizreni	2	22	509	207	62	31	8
Ferizaj	1	1	10	4	16	3	1
Gjithsej	7	71	1 355	550	191	109	7

Shkollat, paralelet, nxënësit dhe mësimdhënësit në arsimin fillor privat 2009/2010

Tab. 50.

Niveli 1

Komuna	Shkollat	Paralelet	Nxënësit		Mësimdhënësit		Numri i nxënësve për një mësimdhënë
			Gjithsej	Femra	Gjithsej	Femra	
Peja	1	-	-	-	-	-	-
Prishtina	3	22	391	146	33	32	12
Prizreni	2	5	79	33	6	6	13
Ferizaj	1	-	-	-	16	3	-
Gjithsej	7	27	470	179	55	41	9

Shkollat, paralelet, nxënësit dhe mësimdhënësit në arsimin i ulët i mesëm privat 2009/2010

Tab. 51.

Niveli 2

Komuna	Paralelet	Nxënësit		Mësimdhënësit		Numri i nxënësve për një mësimdhënë
		Gjithsej	Femra	Gjithsej	Femra	
Peja	4	49	18	18	8	3
Prishtina	22	396	175	62	35	8
Prizreni	17	430	174	56	25	8
Ferizaj	1	10	4	-	-	1
Gjithsej	44	885	371	136	68	7

Numri i nxënësve sipas nivelit arsimor në arsimin fillor dhe arsimit i ulët i mesëm privat 2009/2010
Tab. 52.
Niveli 1+2

Komuna	Shkollat	Nxënësit		Numri i nxënësve sipas nivelit arsimor							
		Gjithsej	Femra	Arsimi fillor		I ulët i mesëm		Fillor i kombinuar		I ulët i mesëm i kombinuar	
				Gjithsej	Femra	Gjithsej	Femra	Gjithsej	Femra	Gjithsej	Femra
Peja	1	49	18	-	-	49	18	-	-	-	-
Prishtina	3	787	321	391	146	384	170	-	-	12	5
Prizreni	2	509	207	79	33	430	174	-	-	-	-
Ferizaj	1	10	4	-	-	10	4	-	-	-	-
Gjithsej	7	1 355	550	470	179	873	366	-	-	12	5

Numri i nxënësve sipas moshës në arsimin fillor privat 2009/2010
Tab. 53.
Niveli 1

Komuna	Nxënësit		Numri i nxënësve sipas moshës											
	Gjithsej	Femra	6 vjeç		7 vjeç		8 vjeç		9 vjeç		10 vjeç		11 vjeç	
			Gjithsej	Femra	Gjithsej	Femra	Gjithsej	Femra	Gjithsej	Femra	Gjithsej	Femra	Gjithsej	Femra
Peja	8	4	-	-	-	-	-	-	-	-	-	-	8	4
Prishtina	476	177	79	28	76	31	88	33	61	24	82	29	90	32
Prizreni	154	60	20	11	18	6	17	6	7	4	11	3	81	30
Ferizaj	-	-	-	-	-	-	-	-	-	-	-	-	-	-
Gjithsej	638	241	99	39	94	37	105	39	68	28	93	32	179	66

Numri i nxënësve sipas moshës në arsimin i ulët i mesëm privat 2009/2010

Tab. 54.

Niveli 2

Komuna	Nxënësit		Numri i nxënësve sipas moshës											
	Gjithsej	Femra	12 vjeç		13 vjeç		14 vjeç		15 vjeç		16 vjeç		17 vjeç	
			Gjithsej	Femra	Gjithsej	Femra	Gjithsej	Femra	Gjithsej	Femra	Gjithsej	Femra	Gjithsej	Femra
Peja	41	17	6	4	10	2	17	8	8	3	-	-	-	-
Prishtina	311	144	65	31	99	51	136	61	11	1	-	-	-	-
Prizreni	355	144	107	48	95	36	103	41	45	18	5	1	-	-
Ferizaj	10	4	-	-	-	-	6	3	4	1	-	-	-	-
Gjithsej	717	309	178	83	204	89	262	113	68	23	5	1	-	-

Përkatësia etnike e nxënësve në arsimin fillor dhe arsimi i ulët i mesëm privat 2009/2010

Tab. 55.

Niveli 1+2

Komuna	Nxënësit		Përkatësia etnike											
			Shqiptar		Serb		Boshnjak		Rom, Ashkali dhe Egjiptian		Turq		Të tjerë	
	Gjithsej	Femra	Gjithsej	Femra	Gjithsej	Femra	Gjithsej	Femra	Gjithsej	Femra	Gjithsej	Femra	Gjithsej	Femra
Peja	49	18	49	18	-	-	-	-	-	-	-	-	-	-
Prishtina	787	321	730	293	-	-	-	-	-	-	53	26	4	2
Prizreni	509	207	452	184	-	-	2	1	1	1	53	21	1	-
Ferizaj	10	4	10	4	-	-	-	-	-	-	-	-	-	-
Gjithsej	1 355	550	1241	499	-	-	2	1	1	1	106	47	5	2

Numri i mësimdhënësve sipas përgatitjes profesionale gjithsej në arsimin fillor privat 2009/2010**Tab. 56.****Niveli 1**

Komuna	Mësimdhënësit gjithsej										Mësimdhënësit sipas përgatitjes arsimore									
											Arsimi fillor									
	Gjithsej	Femra	Me Magjistratur	Femra	Me arsim universitar	Femra	Me arsim të lart	Femra	Me arsim të mesëm	Femra	Gjithsej	Femra	Me Magjistratur	Femra	Me arsim universitar	Femra	Me arsim të lart	Femra	Me arsim të mesëm	Femra
Peja	18	8	2	1	16	7	-	-	-	-	-	-	-	-	-	-	-	-	-	-
Prishtina	95	67	7	3	67	52	21	12	-	-	33	32	2	2	23	22	8	8	-	-
Prizreni	62	31	6	6	56	25	-	-	-	-	6	6	4	1	2	5	-	-	-	-
Ferizaj	16	3	3	-	13	3	-	-	-	-	16	3	3	-	13	3	-	-	-	-
Gjithsej	191	109	18	10	152	87	21	12	-	-	55	41	9	3	38	30	8	8	-	-

Numri i mësimdhënësve sipas përgatitjes profesionale gjithsej në arsimin i ulët i mesëm privat 2009/2010 (vazhdim)**Tab. 57.****Niveli 2**

Komuna	Mësimdhënësit sipas përgatitjes arsimore									
	Arsimi i ulët i mesëm									
	Gjithsej	Femra	Me Magjistratur	Femra	Me arsim universitar	Femra	Me arsim të lart	Femra	Me arsim të mesëm	Femra
Peja	18	8	2	1	16	7	-	-	-	-
Prishtina	62	35	5	1	44	30	13	4	-	-
Prizreni	56	25	2	5	54	20	-	-	-	-
Ferizaj	-	-	-	-	-	-	-	-	-	-
Gjithsej	136	68	9	7	114	57	13	4	-	-

Numri i mësimdhënësve në arsimin fillor dhe arsimi i ulët i mesëm privat 2009/2010
Tab. 58. **Niveli 1+2**

Komuna	Mësimdhënësit						Mësimdhënësit sipas përgatitjes arsimore											
							Arsimi fillor						Arsimi i ulët i mesëm					
	Gjithsej	Femra	Me orar të plotë		Me orar të shkurtuar		Gjithsej	Femra	Me orar të plotë		Me orar të shkurtuar		Gjithsej	Femra	Me orar të plotë		Me orar të shkurtuar	
			Gjithsej	Femra	Gjithsej	Femra			Gjithsej	Femra	Gjithsej	Femra			Gjithsej	Femra	Gjithsej	Femra
Peja	18	8	8	3	10	5	-	-	-	-	-	-	18	8	8	3	10	5
Prishtina	95	67	91	65	4	2	33	32	33	32	-	-	62	35	58	33	4	2
Prizreni	62	31	60	29	2	2	6	6	6	6	-	-	56	25	54	23	2	2
Ferizaj	16	3	16	3	-	-	16	3	16	3	-	-	-	-	-	-	-	-
Gjithsej	191	109	175	100	16	9	55	41	55	41	-	-	136	68	120	59	16	9

Struktura etnike e mësimdhënësve në arsimin fillor dhe arsimi i ulët i mesëm privat 2009/2010

Tab. 59. **Niveli 1+2**

Komuna	Numri i mësimdhënësve		Përkatësia etnike											
			Shqiptar		Serb		Boshnjak		Rom, Ashkali dhe Egjiptian		Turq		Të tjerë	
	Gjithsej	Femra	Gjithsej	Femra	Gjithsej	Femra	Gjithsej	Femra	Gjithsej	Femra	Gjithsej	Femra	Gjithsej	Femra
Peja	18	8	18	8	-	-	-	-	-	-	-	-	-	-
Prishtina	95	67	73	64	-	-	-	-	-	-	18	-	4	3
Prizreni	62	31	48	31	-	-	-	-	-	-	12	-	2	-
Ferizaj	16	3	16	3	-	-	-	-	-	-	-	-	-	-
Gjithsej	191	109	155	106	-	-	-	-	-	-	30	-	6	3

Numri i nxënësve të cilët kanë përfunduar vitin shkollor në arsimin fillor privat (qershor+gusht) 2008/2009

Tab. 60.

Niveli 1

Komuna	Kaluan gjithsej		Kaluan në qershor		Kaluan në gusht		Përsërisin klasën	
	Gjithsej	Femra	Gjithsej	Femra	Gjithsej	Femra	Gjithsej	Femra
Peja	-	-	-	-	-	-	-	-
Prishtina	395	159	395	159	-	-	-	-
Prizreni	56	16	56	16	-	-	18	6
Ferizaj	-	-	-	-	-	-	-	-
Gjithsej	451	175	451	175	-	-	18	6

Numri i nxënësve të cilët kanë përfunduar vitin shkollor në arsimin i ulët i mesëm privat (qershor+gusht) 2008/2009

Tab. 61.

Niveli 2

Komuna	Kaluan gjithsej		Kaluan në qershor		Kaluan në gusht		Përsërisin klasën	
	Gjithsej	Femra	Gjithsej	Femra	Gjithsej	Femra	Gjithsej	Femra
Peja	29	10	29	10	-	-	-	-
Prishtina	418	181	418	181	-	-	-	-
Prizreni	416	172	412	172	4	-	18	6
Ferizaj	21	8	21	8	-	-	-	-
Gjithsej	884	371	880	371	4	-	18	6

Numri i nxënësve të cilët kanë përfunduar vitin shkollor në arsimin fillor dhe arsimit i ulët i mesëm privat 2008/2009
Tab. 62.
Niveli 1+2

Komuna	Kaluan gjithsej		Kaluan në qershor		Kaluan në gusht	
	Gjithsej	Femra	Gjithsej	Femra	Gjithsej	Femra
Peja	29	10	29	10	-	-
Prishtina	813	340	813	340	-	-
Prizreni	472	188	468	188	4	-
Ferizaj	21	8	21	8	-	-
Gjithsej	1 335	546	1 331	546	4	-

Numri i nxënësve sipas klasave që kanë përfunduar vitin shkollor në arsimin fillor privat (qershor+gusht) 2008/2009
Tab. 63.
Niveli 1

Komuna	Gjithsej		Numri i nxënësve që kaluan sipas klasave									
			Kl.e 1		Kl.e 2		Kl.e 3		Kl.e 4		Kl.e 5	
	Gjithsej	Femra	Gjithsej	Femra	Gjithsej	Femra	Gjithsej	Femra	Gjithsej	Femra	Gjithsej	Femra
Peja	-	-	-	-	-	-	-	-	-	-	-	-
Prishtina	395	159	74	29	96	46	69	24	76	28	80	32
Prizreni	56	16	24	8	8	2	5	1	4	1	15	4
Ferizaj	-	-	-	-	-	-	-	-	-	-	-	-
Gjithsej	451	175	98	37	104	48	74	25	80	29	95	36

Numri i nxënësve sipas klasave që kanë përfunduar vitin shkollor në arsimin i ulët i mesëm privat (qershor+gusht) 2008/2009
Tab. 64.
Niveli 2

Komuna	Gjithsej		Numri i nxënësve që kaluan sipas klasave								Prej tyre		
			Kl. e 6		Kl. e 7		Kl. e 8		Kl. e 9		Morën dëftesën	Përsërisin kl.	
	Gjithsej	Femra	Gjithsej	Femra	Gjithsej	Femra	Gjithsej	Femra	Gjithsej	Femra	Gjithsej	Gjithsej	Femra
Peja	29	10	-	-	8	-	13	8	8	2	8	-	-
Prishtina	418	181	79	32	93	40	86	33	160	76	160	-	-
Prizreni	416	172	118	40	90	35	79	31	129	66	129	18	6
Ferizaj	21	8	-	-	-	-	5	2	16	6	16	-	-
Gjithsej	884	371	197	72	191	75	183	74	313	150	313	18	6

Lëvizjet e nxënësve në arsimin fillor dhe arsimi i ulët i mesëm privat 2008/2009
Tab. 65.
Niveli 1+2

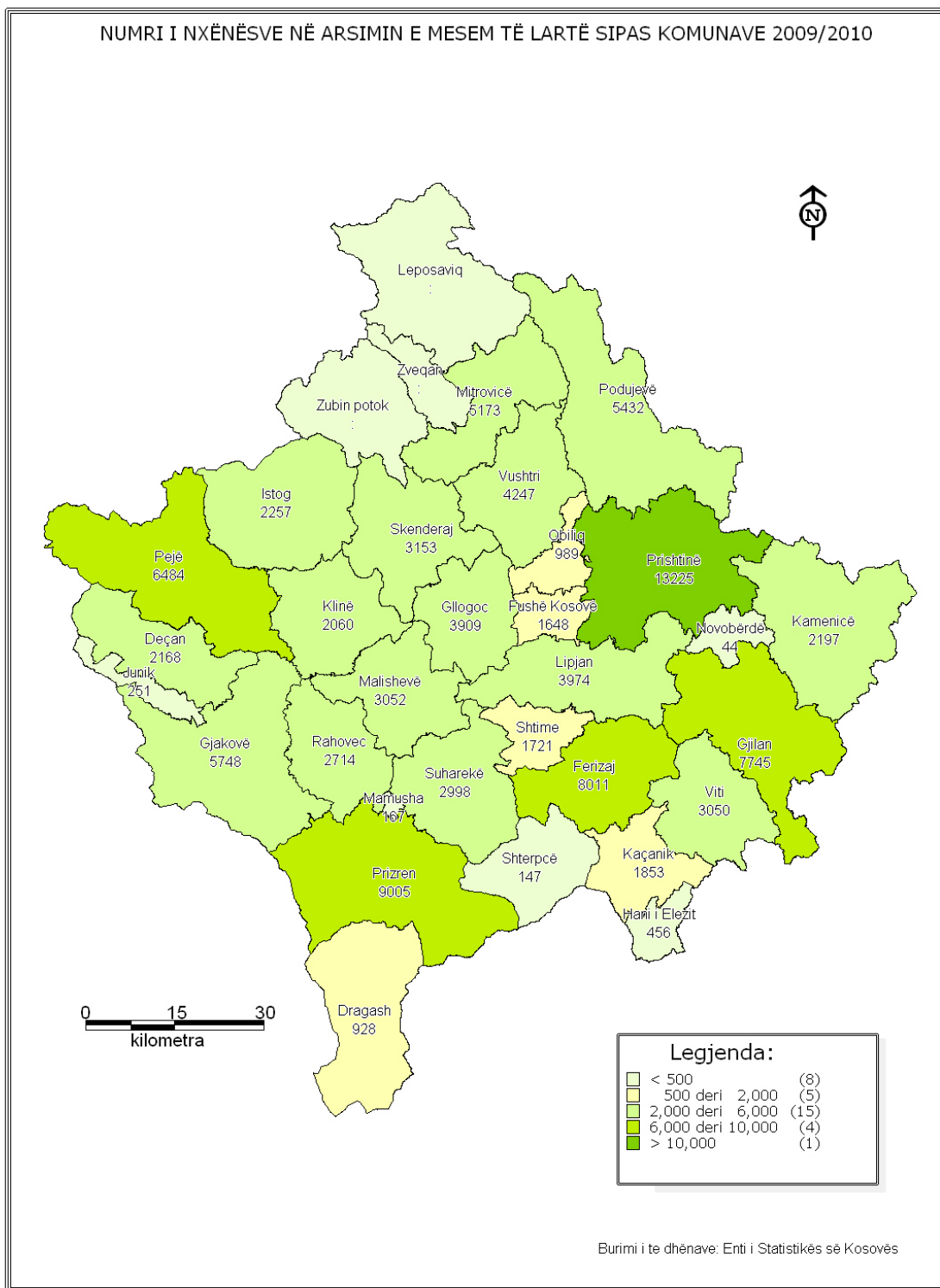
Komuna	Të regjistruar në shtator		Morën dëftesën e kl.9		Nxënës që vijnë në mësimin		Nxënës që kaluan në shkollë tjetër		Braktisja e shkollës	
	Gjithsej	Femra	Gjithsej	Femra	Gjithsej	Femra	Gjithsej	Femra	Gjithsej	Femra
Peja	29	10	8	2	21	8	-	-	-	-
Prishtina	813	340	160	76	650	263	3	1	-	-
Prizreni	472	188	129	66	327	119	13	3	3	-
Ferizaj	21	8	16	6	5	2	-	-	-	-
Gjithsej	1 335	546	313	150	1 003	392	16	4	3	-

K A P I T U L L I - I V -

Niveli 3

- ARSIMI I MESËM I LARTË

NUMRI I NXËNËSVE NË ARSIMIN E MESEM TË LARTË SIPAS KOMUNAVE 2009/2010



Burimi i te dhënave: Enti i Statistikës së Kosovës

Shkollat, paralelet, mësimdhënësit, nxënësit në arsimin e mesëm të lartë 2009/2010

Tab. 66.

Niveli 3

Komuna	Shkolla	Paralelet	Nxënës		Mësimdhënësit		Numri i nxënësve për një arsimtar
	Gjithsej	Femra	Gjithsej	Femra	Gjithsej	Femra	Gjithsej
Deçan	3	69	2 168	803	91	25	24
Gjakovë	11	176	5 748	2 581	300	160	19
Glllogoc	3	105	3 909	1 786	167	40	23
Gjilan	8	249	7 745	3 826	437	127	18
Dragash	1	41	928	302	70	4	13
Istog	3	76	2 257	931	109	26	21
Kaçanik	2	60	1 853	841	92	24	20
Klinë	2	71	2 060	858	117	18	18
Fushë Kosovë	3	46	1 648	820	71	31	23
Kamenicë	5	78	2 197	973	125	15	18
Mitrovicë	6	168	5 173	2 343	268	122	19
Leposaviq	-	-	-	-	-	-	-
Lipjan	5	128	3 974	1 802	211	65	19
Novobërdë	1	2	44	21	5	2	9
Obiliq	2	40	989	439	76	31	13
Rahovec	3	72	2 714	1 138	99	18	27
Pejë	7	248	6 484	2 947	419	167	15
Podujevë	4	155	5 432	2 461	242	67	22
Prishtinë	16	405	13 225	6 333	732	391	18
Prizren	14	301	9 005	4 116	557	189	16
Skenderaj	3	107	3 153	1 188	168	45	19
Shtime	1	54	1 721	767	92	26	19
Shtërpçë	1	7	147	65	14	3	11
Suharekë	2	87	2 998	1 305	161	69	19
Ferizaj	7	225	8 011	3 751	386	136	21
Viti	4	98	3 050	1 367	142	35	21
Vushtrri	3	128	4 247	1 715	192	50	22
Z.Potok	-	-	-	-	-	-	-
Zveçan	-	-	-	-	-	-	-
Malishevë	2	82	3 052	1 375	130	22	23
Junik	1	10	251	111	16	3	16
Mamushë	1	7	167	65	15	7	11
Hani i Elezit	1	13	456	212	15	5	30
Gjithsej	125	3 308	104 806	47 242	5 519	1 923	19

Numri i paraleleve në arsimin e mesëm të lartë 2009/2010

Tab. 67.

Niveli 3

Komuna	Gjithsej numri i paraleleve					Numri i paraleleve në arsimin e mesëm të përgjithshëm					Numri i paraleleve në arsimin e mesëm profesional				
	Gjithsej	klasa të X	klasa të XI	klasa të XII	klasa të XIII	Gjithsej	klasa të X	klasa të XI	klasa të XII	klasa të XIII	Gjithsej	klasa të X	klasa të XI	klasa të XII	klasa të XIII
Deçan	69	21	22	17	9	43	13	14	12	4	26	8	8	5	5
Gjakovë	176	50	52	45	29	57	19	19	16	3	119	31	33	29	26
Glogoc	105	33	30	28	14	48	16	15	15	2	57	17	15	13	12
Gjilan	249	73	68	64	44	77	24	25	22	5	172	49	43	42	39
Dragash	41	15	9	10	7	21	8	5	5	3	20	7	4	5	4
Istog	76	23	20	21	12	32	11	10	9	2	44	12	10	12	10
Kaçanik	60	19	17	16	8	25	9	8	7	1	35	10	9	9	7
Klinë	71	23	21	16	11	31	10	10	9	2	40	13	11	7	9
Fushë Kosovë	46	15	12	11	8	18	6	5	5	2	28	9	7	6	6
Kamenicë	78	26	20	19	13	45	16	12	12	5	33	10	8	7	8
Mitrovicë	168	48	47	46	27	58	18	18	20	2	110	30	29	26	25
Leposaviq	-	-	-	-	-	-	-	-	-	-	-	-	-	-	-
Lipjan	128	40	36	32	20	69	23	22	19	5	59	17	14	13	15
Novobërdë	2	1	1	-	-	-	-	-	-	-	2	1	1	-	-
Obiliq	40	12	9	11	8	10	3	3	3	1	30	9	6	8	7
Rahovec	72	25	22	17	8	59	20	19	15	5	13	5	3	2	3
Pejë	248	77	67	60	44	67	24	21	19	3	181	53	46	41	41
Podujevë	155	53	37	39	26	48	17	14	13	4	107	36	23	26	22
Prishtinë	405	120	113	107	66	141	51	43	40	7	264	69	70	67	58
Prizren	301	96	81	75	49	115	44	35	32	4	186	52	46	43	45
Skenderaj	107	30	33	24	20	30	9	12	7	2	77	21	21	17	18
Shtime	54	20	16	12	6	23	8	8	6	1	31	12	8	6	5
Shtërpçë	7	3	2	2		7	3	2	2	-	-	-	-	-	-
Suharekë	87	27	27	25	8	50	17	16	17	-	37	10	11	8	8
Ferizaj	225	74	60	59	32	61	25	17	18	1	164	49	43	41	31
Viti	98	31	27	28	12	46	16	14	14	2	52	15	13	14	10
Vushtri	128	40	34	35	19	48	18	13	15	2	80	22	21	20	17
Z.Potok	-	-	-	-	-	-	-	-	-	-	-	-	-	-	-
Zveçan	-	-	-	-	-	-	-	-	-	-	-	-	-	-	-
Malishevë	82	31	25	19	7	59	24	19	14	2	23	7	6	5	5
Junik	10	3	4	2	1	10	3	4	2	1	-	-	-	-	-
Mamushë	7	2	2	2	1	7	2	2	2	1	-	-	-	-	-
Hani i Elezit	13	5	3	5	-	12	5	3	4	-	1	-	-	1	-
Gjithsej	3 308	1 041	917	847	508	1 317	462	408	374	72	1 991	574	509	473	436

Numri i nxënësve në arsimin e mesëm të lartë 2009/2010
Tab. 68.
Niveli 3

Komuna	Nxënës të regjistruar									
	Gjithsej		Në klasë të X		Në klasë të XI		Në klasë të XII		Në klasë të XIII	
	Gjithsej	Femra	Gjithsej	Femra	Gjithsej	Femra	Gjithsej	Femra	Gjithsej	Femra
Deçan	2 168	803	729	282	709	270	456	168	274	83
Gjakovë	5 748	2 581	1 963	858	1 661	781	1 332	624	792	318
Glllogoc	3 909	1 786	1 415	641	1 074	489	930	457	490	199
Gjilan	7 745	3 826	2 713	1 285	2 010	1 031	1 801	933	1 221	577
Dragash	928	302	410	132	191	67	199	56	128	47
Istog	2 257	931	805	329	606	274	565	242	281	86
Kaçanik	1 853	841	673	316	485	232	450	198	245	95
Klinë	2 060	858	772	312	679	284	418	194	191	68
Fushë Kosovë	1 648	820	616	304	408	200	371	207	253	109
Kamenicë	2 197	973	781	326	552	260	506	234	358	153
Mitrovicë	5 173	2 343	1 814	810	1 426	689	1 262	599	671	245
Leposaviq	-	-	-	-	-	-	-	-	-	-
Lipjan	3 974	1 802	1 369	614	1 114	543	910	400	581	245
Novobërdë	44	21	26	14	18	7	-	-	-	-
Obiliq	989	439	372	149	252	106	214	116	151	68
Rahovec	2 714	1 138	1 018	424	845	355	586	238	265	121
Pejë	6 484	2 947	2 359	1 057	1 805	830	1 384	656	936	404
Podujevë	5 432	2 461	2 169	923	1 294	618	1 229	591	740	329
Prishtinë	13 225	6 333	4 606	2 198	3 597	1 657	3 244	1 649	1 778	829
Prizren	9 005	4 116	3 268	1 423	2 423	1 137	1 923	899	1 391	657
Skenderaj	3 153	1 188	1 116	437	955	398	624	258	458	95
Shtime	1 721	767	677	316	528	261	352	139	164	51
Shtërpçë	147	65	63	33	46	15	38	17	-	-
Suharekë	2 998	1 305	1 125	514	908	391	777	357	188	43
Ferizaj	8 011	3 751	3 021	1 370	2 140	999	1 933	956	917	426
Viti	3 050	1 367	1 120	484	875	408	741	332	314	143
Vushtrri	4 247	1 715	1 529	643	1 244	523	960	413	514	136
Z.Potok	-	-	-	-	-	-	-	-	-	-
Zveçan	-	-	-	-	-	-	-	-	-	-
Malishevë	3 052	1 375	1 293	541	875	420	667	316	217	98
Junik	251	111	107	45	93	38	26	11	25	17
Mamushë	167	65	73	29	39	13	29	14	26	9
Hani i Elezit	456	212	182	85	118	58	156	69	-	-
Gjithsej	104 806	47 242	38 184	16 894	28 970	13 354	24 083	11 343	13 569	5 651

Numri i nxënësve në arsimin e mesëm të lartë në gjimnaze 2009/2010**Tab. 69.****Niveli 3**

Komuna	Nxënës të regjistruar në arsimin e përgjithshëm (gjimnaz)									
	Gjithsej		Në klasë të X		Në klasë të XI		Në klasë të XII		Në klasë të XIII	
	Gjithsej	Femra	Gjithsej	Femra	Gjithsej	Femra	Gjithsej	Femra	Gjithsej	Femra
Deçan	1 360	618	455	202	453	213	328	152	124	51
Gjakovë	2 133	1 089	832	398	656	364	562	291	83	36
Glllogoc	1 841	1 042	732	408	533	298	503	294	73	42
Gjilan	2 566	1 296	895	447	835	433	681	357	155	59
Dragash	528	180	245	84	113	42	108	31	62	23
Istog	1 163	679	436	257	366	224	301	170	60	28
Kaçanik	837	501	337	208	263	156	210	121	27	16
Klinë	1 025	577	366	220	348	180	261	152	50	25
Fushë Kosovë	735	436	244	154	199	121	208	122	84	39
Kamenicë	1 327	702	485	239	358	205	348	177	136	81
Mitrovicë	1 956	1 101	718	414	605	342	575	322	58	23
Leposaviq	-	-	-	-	-	-	-	-	-	-
Lipjan	2 080	1 132	763	429	664	366	502	256	151	81
Novobërdë	-	-	-	-	-	-	-	-	-	-
Obiliq	294	184	106	70	86	53	72	40	30	21
Rahovec	2 297	1 048	840	387	747	339	530	225	180	97
Pejë	2 464	1 301	998	533	779	396	611	332	76	40
Podujevë	1 890	1 078	756	429	544	304	460	270	130	75
Prishtinë	5 430	2 820	2 102	1 143	1 672	779	1 511	838	145	60
Prizren	3 711	1 950	1 519	796	1 116	588	905	478	171	88
Skenderaj	1 125	634	397	223	429	240	236	133	63	38
Shtime	827	456	328	190	282	159	187	94	30	13
Shtërpçë	147	65	63	33	46	15	38	17	-	-
Suharekë	1 872	1 071	704	415	608	346	560	310	-	-
Ferizaj	2 711	1 419	1 172	622	752	373	752	413	35	11
Viti	1 640	903	615	313	513	296	462	265	50	29
Vushtrri	1 838	1 074	737	429	559	334	483	287	59	24
Z.Potok	-	-	-	-	-	-	-	-	-	-
Zveçan	-	-	-	-	-	-	-	-	-	-
Malishevë	2 395	1 109	1 072	463	723	353	532	251	68	42
Junik	251	111	107	45	93	38	26	11	25	17
Mamushë	167	65	73	29	39	13	29	14	26	9
Hani i Elezit	429	212	182	85	118	58	129	69	-	-
Gjithsej	47 039	24 853	18 279	9 665	14 499	7 628	12 110	6 492	2 151	1 068

Numri i nxënësve në arsimin e mesëm të lartë në shkollat profesionale 2009/2010**Tab. 70.****Niveli 3**

Komuna	Nxënës të regjistruar në arsimin profesional									
	Gjithsej		Në klasë të X		Në klasë të XI		Në klasë të XII		Në klasë të XIII	
	Gjithsej	Femra	Gjithsej	Femra	Gjithsej	Femra	Gjithsej	Femra	Gjithsej	Femra
Deçan	808	185	274	80	256	57	128	16	150	32
Gjakovë	3 615	1 492	1 131	460	1 005	417	770	333	709	282
Glllogoc	2 068	744	683	233	541	191	427	163	417	157
Gjilan	5 179	2 530	1 818	838	1 175	598	1 120	576	1 066	518
Dragash	400	122	165	48	78	25	91	25	66	24
Istog	1 094	252	369	72	240	50	264	72	221	58
Kaçanik	1 016	340	336	108	222	76	240	77	218	79
Klinë	1 035	281	406	92	331	104	157	42	141	43
Fushë Kosovë	913	384	372	150	209	79	163	85	169	70
Kamenicë	870	271	296	87	194	55	158	57	222	72
Mitrovicë	3 217	1 242	1 096	396	821	347	687	277	613	222
Leposaviq	-	-	-	-	-	-	-	-	-	-
Lipjan	1 894	670	606	185	450	177	408	144	430	164
Novobërdë	44	21	26	14	18	7	-	-	-	-
Obiliq	695	255	266	79	166	53	142	76	121	47
Rahovec	417	90	178	37	98	16	56	13	85	24
Pejë	4 020	1 646	1 361	524	1 026	434	773	324	860	364
Podujevë	3 542	1 383	1 413	494	750	314	769	321	610	254
Prishtinë	7 795	3 513	2 504	1 055	1 925	878	1 733	811	1 633	769
Prizren	5 294	2 166	1 749	627	1 307	549	1 018	421	1 220	569
Skenderaj	2 028	554	719	214	526	158	388	125	395	57
Shtime	894	311	349	126	246	102	165	45	134	38
Shtërpçë	-	-	-	-	-	-	-	-	-	-
Suharekë	1 126	234	421	99	300	45	217	47	188	43
Ferizaj	5 300	2 332	1 849	748	1 388	626	1 181	543	882	415
Viti	1 410	464	505	171	362	112	279	67	264	114
Vushtrri	2 409	641	792	214	685	189	477	126	455	112
Z.Potok	-	-	-	-	-	-	-	-	-	-
Zveçan	-	-	-	-	-	-	-	-	-	-
Malishevë	657	266	221	78	152	67	135	65	149	56
Junik	-	-	-	-	-	-	-	-	-	-
Mamushë	-	-	-	-	-	-	-	-	-	-
Hani i Elezit	27	-	-	-	-	-	27	-	-	-
Gjithsej	57 767	22 389	19 905	7 229	14 471	5 726	11 973	4 851	11 418	4 583

Numri i nxënësve dhe moshë në arsimin e mesëm të lartë 2009/2010

Tab. 71.

Niveli3

Komuna	Nxënësit		Numri i Nxënësve sipas moshës gjithsej në arsimin e mesëm të lartë															
	Gjithsej	Femra	14 vjeç		15 vjeç		16 vjeç		17 vjeç		18 vjeç		19 vjeç		20 vjeç		Mbi 20 vjeç	
			Gjith.	Fem.	Gjith.	Fem.	Gjith.	Fem.	Gjith.	Fem.	Gjith.	Fem.	Gjith.	Fem.	Gjith.	Fem.	Gjith.	Fem.
Deçan	2 168	803	58	32	135	73	596	228	626	234	387	141	297	81	69	14	-	-
Gjakovë	5 748	2 581	8	38	922	510	1 267	622	1 402	647	1 222	485	863	252	46	25	18	2
Glogoc	3 909	1 786	-	-	683	233	541	191	1 159	571	950	455	503	294	73	42	-	-
Gjilan	7 745	3 826	2	2	913	427	2 039	1 015	1 987	1 031	1 751	918	911	389	141	43	1	1
Dragash	928	302	-	-	-	-	410	132	191	67	199	56	128	47	-	-	-	-
Istog	2 257	931	45	3	233	108	555	267	678	313	366	140	323	82	37	13	20	5
Kaçanik	1 853	841	-	-	262	154	592	275	450	211	341	124	208	77	-	-	-	-
Klinë	2 060	858	6	3	182	78	638	270	601	244	439	198	162	61	30	4	2	
Fushë Kosovë	1 648	820	6	4	308	147	414	224	369	187	339	176	172	72	33	10	7	
Kamenicë	2 197	973	1	1	337	137	532	231	528	246	488	225	289	124	20	8	2	1
Mitrovicë	5 173	2 343	14	8	611	264	1 355	617	1 206	544	1 150	547	740	331	93	31	4	1
Leposaviq	-	-	-	-	-	-	-	-	-	-	-	-	-	-	-	-	-	-
Lipjan	3 974	1 802	22	6	388	139	1 079	556	982	461	878	401	527	202	94	36	4	1
Novobërdë	44	21	-	-	16	7	14	5	9	7	5	2	-	-	-	-	-	-
Obiliq	989	439	-	-	319	116	251	105	206	114	201	96	10	7	2	1	-	-
Rahovec	2 714	1 138	-	-	841	356	881	369	624	254	331	139	37	20	-	-	-	-
Pejë	6 484	2 947	13	11	1 479	692	1 897	834	1 449	746	885	369	618	263	118	27	25	5
Podujevë	5 432	2 461	-	-	864	407	1 604	712	1 159	568	1 046	486	631	254	120	34	8	-
Prishtinë	13 225	6 333	42	22	1 129	595	4 049	1 940	3 506	1 570	2 787	1 387	1 666	790	38	26	8	3
Prizren	9 005	4 116	1	-	1 462	560	2 594	1 258	2 198	1 113	1 882	814	775	351	89	20	4	-
Skenderaj	3 153	1 188	-	-	-	-	1 116	426	955	371	624	247	458	144	-	-	-	-
Shtime	1 721	767	-	-	690	316	526	261	345	139	140	39	20	12	-	-	-	-
Shtërpçë	147	65	-	-	22	12	54	26	38	14	28	12	5	1	-	-	-	-
Suharekë	2 998	1 305	-	-	-	-	1 050	481	1 039	467	867	357	42	-	-	-	-	-
Ferizaj	8 011	3 751	2	1	1 989	985	2 214	958	2 308	1 150	1 070	501	361	135	64	20	3	1
Viti	3 050	1 367	7	-	398	139	610	233	700	414	689	323	538	238	107	20	1	-
Vushtrri	4 247	1 715	-	-	737	429	1 035	437	1 123	463	635	191	518	130	189	65	10	-
Z.Potok	-	-	-	-	-	-	-	-	-	-	-	-	-	-	-	-	-	-
Zveçan	-	-	-	-	-	-	-	-	-	-	-	-	-	-	-	-	-	-
Malishevë	3 052	1 375	-	-	291	184	822	351	940	494	775	261	224	85	-	-	-	-
Junik	251	111	2	2	51	30	67	27	60	33	40	7	30	11	1	1	-	-
Mamushë	167	65	3	1	40	15	51	14	34	17	27	10	10	7	2	1	-	-
Hani i Elezit	456	212	4	3	80	37	127	59	139	68	99	42	6	3	1	-	-	-
Gjithsej	104 806	47 242	236	137	15 382	7 150	28 980	13 124	27 011	12 758	20 641	9 149	11 072	4 463	1 367	441	117	20

Numri i nxënësve sipas moshës në gjimnaze, arsimi i mesëm i lartë 2009/2010

Tab. 72.

Niveli 3

Komuna	Nxënësit		Numri i Nxënësve sipas moshës															
	Gjithsej	Femra	14 vjeç		15 vjeç		16 vjeç		17 vjeç		18 vjeç		19 vjeç		20 vjeç		Mbi 20 vjeç	
			Gjith.	Fem.	Gjith.	Fem.	Gjith.	Fem.	Gjith.	Fem.	Gjith.	Fem.	Gjith.	Fem.	Gjith.	Fem.	Gjith.	Fem.
Deçan	1 360	618	58	32	103	62	430	190	422	185	209	103	133	46	5	-	-	-
Gjakovë	2 133	1 089	3	37	189	98	537	279	677	325	460	223	255	121	12	6	-	-
Glllogoc	1 841	1 042	-	-	-	-	-	-	732	408	533	298	503	294	73	42	-	-
Gjilan	2 566	1 296	-	-	30	-	892	447	828	433	679	357	137	59	-	-	-	-
Dragash	528	180	-	-	-	-	245	84	113	42	108	31	62	23	-	-	-	-
Istog	1 163	679	6	3	171	96	340	227	301	178	216	120	125	52	4	3	-	-
Kaçanik	837	501	-	-	262	154	261	170	223	132	85	43	6	2	-	-	-	-
Klinë	1 025	577	-	-	79	45	315	180	343	182	241	147	45	23	2	-	-	-
Fushë Kosovë	735	436	-	-	117	74	187	121	195	112	169	101	58	25	9	3	-	-
Kamenicë	1 327	702	1	1	229	103	343	173	340	191	313	164	97	67	4	3	-	-
Mitrovicë	1 956	1 101	5	4	147	89	582	308	410	232	487	284	273	161	52	23	-	-
Leposaviq	-	-	-	-	-	-	-	-	-	-	-	-	-	-	-	-	-	-
Lipjan	2 080	1 132	6	1	102	46	650	403	587	321	439	246	235	93	61	22	-	-
Novobërdë	-	-	-	-	-	-	-	-	-	-	-	-	-	-	-	-	-	-
Obiliq	294	184	-	-	53	37	85	52	64	38	80	49	10	7	2	1	-	-
Rahovec	2 297	1 048	-	-	679	325	768	347	567	241	251	119	32	16	-	-	-	-
Pejë	2 464	1 301	8	8	984	521	764	394	616	327	86	51	6	-	-	-	-	-
Podujevë	1 890	1 078	-	-	393	245	473	293	433	241	310	180	211	87	70	32	-	-
Prishtinë	5 430	2 820	32	15	686	385	1 864	1 019	1 590	738	1 123	614	129	46	5	2	1	1
Prizren	3 711	1 950	1	-	91	53	1 447	779	1 148	583	808	429	213	103	3	3	-	-
Skenderaj	1 125	634	-	-	-	-	397	223	429	240	236	133	63	38	-	-	-	-
Shtime	827	456	-	-	341	190	280	159	180	94	20	10	6	3	-	-	-	-
Shtërpcë	147	65	-	-	22	12	54	26	38	14	28	12	5	1	-	-	-	-
Suharekë	1 872	1 071	-	-	-	-	704	415	608	346	560	310	-	-	-	-	-	-
Ferizaj	2 711	1 419	-	-	1 153	615	766	380	747	408	45	16	-	-	-	-	-	-
Viti	1 640	903	-	-	94	34	193	100	426	275	399	258	446	216	82	20	-	-
Vushtri	1 838	1 074	-	-	737	429	559	334	483	287	59	24	-	-	-	-	-	-
Z.Potok	-	-	-	-	-	-	-	-	-	-	-	-	-	-	-	-	-	-
Zveçan	-	-	-	-	-	-	-	-	-	-	-	-	-	-	-	-	-	-
Malishevë	2 395	1 109	-	-	107	114	662	279	802	426	630	216	194	74	-	-	-	-
Junik	251	111	2	2	51	30	67	27	60	33	40	7	30	11	1	1	-	-
Mamushë	167	65	3	1	40	15	51	14	34	17	27	10	10	7	2	1	-	-
Hani i Elezit	429	212	4	3	80	37	127	59	132	68	82	42	4	3	-	-	-	-
Gjithsej	47 039	24 853	129	107	6 940	3 809	14 043	7 482	13 528	7 117	8 723	4 597	3 288	1 578	387	162	1	1

Numri i nxënësve dhe moshë në arsimin e mesëm të lartë në shkollat profesionale 2009/2010
Tab. 73.
Niveli 3

Komuna	Nxënësit		Numri i Nxënësve sipas moshës															
	Gjithsej	Femra	14 vjeç		15 vjeç		16 vjeç		17 vjeç		18 vjeç		19 vjeç		20 vjeç		Mbi 20 vjeç	
			Gjith.	Fem.	Gjith.	Fem.	Gjith.	Fem.	Gjith.	Fem.	Gjith.	Fem.	Gjith.	Fem.	Gjith.	Fem.	Gjith.	Fem.
Deçan	808	185	-	-	32	11	166	38	204	49	178	38	164	35	64	14	-	-
Gjakovë	3 615	1 492	5	1	733	412	730	343	725	322	762	262	608	131	34	19	18	2
Glogoc	2 068	744	-	-	683	233	541	191	427	163	417	157	-	-	-	-	-	-
Gjilan	5 179	2 530	2	2	883	427	1 147	568	1 159	598	1 072	561	774	330	141	43	1	1
Dragash	400	122	-	-	-	-	165	48	78	25	91	25	66	24	-	-	-	-
Istog	1 094	252	39	-	62	12	215	40	377	135	150	20	198	30	33	10	20	5
Kaçanik	1 016	340	-	-	-	-	331	105	227	79	256	81	202	75	-	-	-	-
Klinë	1 035	281	6	3	103	33	323	90	258	62	198	51	117	38	28	4	2	-
Fushë Kosovë	913	384	6	4	191	73	227	103	174	75	170	75	114	47	24	7	7	-
Kamenicë	870	271	-	-	108	34	189	58	188	55	175	61	192	57	16	5	2	1
Mitrovicë	3 217	1 242	9	4	464	175	773	309	796	312	663	263	467	170	41	8	4	1
Leposaviq	-	-	-	-	-	-	-	-	-	-	-	-	-	-	-	-	-	-
Lipjan	1 894	670	16	5	286	93	429	153	395	140	439	155	292	109	33	14	4	1
Novobërdë	44	21	-	-	16	7	14	5	9	7	5	2	-	-	-	-	-	-
Obiliq	695	255	-	-	266	79	166	53	142	76	121	47	-	-	-	-	-	-
Rahovec	417	90	-	-	162	31	113	22	57	13	80	20	5	4	-	-	-	-
Pejë	4 020	1 646	5	3	495	171	1 133	440	833	419	799	318	612	263	118	27	25	5
Podujevë	3 542	1 383	-	-	471	162	1 131	419	726	327	736	306	420	167	50	2	8	-
Prishtinë	7 795	3 513	10	7	443	210	2 185	921	1 916	832	1 664	773	1 537	744	33	24	7	2
Prizren	5 294	2 166	-	-	1 371	507	1 147	479	1 050	530	1 074	385	562	248	86	17	4	-
Skenderaj	2 028	554	-	-	-	-	719	203	526	131	388	114	395	106	-	-	-	-
Shtime	894	311	-	-	349	126	246	102	165	45	120	29	14	9	-	-	-	-
Shtërpçë	-	-	-	-	-	-	-	-	-	-	-	-	-	-	-	-	-	-
Suharekë	1 126	234	-	-	-	-	346	66	431	121	307	47	42	-	-	-	-	-
Ferizaj	5 300	2 332	2	1	836	370	1 448	578	1 561	742	1 025	485	361	135	64	20	3	1
Viti	1 410	464	7	-	304	105	417	133	274	139	290	65	92	22	25	-	1	-
Vushtrri	2 409	641	-	-	-	-	476	103	640	176	576	167	518	130	189	65	10	-
Z.Potok	-	-	-	-	-	-	-	-	-	-	-	-	-	-	-	-	-	-
Zveçan	-	-	-	-	-	-	-	-	-	-	-	-	-	-	-	-	-	-
Malishevë	657	266	-	-	184	70	160	72	138	68	145	45	30	11	-	-	-	-
Junik	-	-	-	-	-	-	-	-	-	-	-	-	-	-	-	-	-	-
Mamushë	-	-	-	-	-	-	-	-	-	-	-	-	-	-	-	-	-	-
Hani i Elezit	27	-	-	-	-	-	-	-	7	-	17	-	2	-	1	-	-	-
Gjithsej	57 767	22 389	107	30	8 442	3 341	14 937	5 642	13 483	5 641	11 918	4 552	7 784	2 885	980	279	116	19

Nxënësit në arsimin e mesëm të lartë në shkollat sipas përkatësisë etnike 2009/2010

Tab. 74.

Niveli 3

Komuna	N x ë n ë s												
	Gjithsej	Femra	Shqiptar	Femra	Serb	Femra	Boshnjak	Femra	Rom, Ashkali dhe Egjiptian	Femra	Turq	Femra	Të tjerë
Deçan	2 168	803	2 166	803	-	-	1	-	1	-	-	-	-
Gjakovë	5 748	2 581	5 647	2 544	-	-	-	-	101	37	-	-	-
Glllogoc	3 909	1 786	3 909	1 786	-	-	-	-	-	-	-	-	-
Gjilan	7 745	3 826	7 710	3 810	-	-	-	-	1	-	34	16	-
Dragash	928	302	891	302	-	-	37	-	-	-	-	-	-
Istog	2 257	931	2 202	923	-	-	1	-	54	8	-	-	-
Kaçanik	1 853	841	1 853	841	-	-	-	-	-	-	-	-	-
Klinë	2 060	858	2 016	845	-	-	-	-	44	13	-	-	-
Fushë Kosovë	1 648	820	1 625	807	-	-	17	11	6	2	-	-	-
Kamenicë	2 197	973	2 197	973	-	-	-	-	-	-	-	-	-
Mitrovicë	5 173	2 343	5 146	2 332	-	-	24	9	2	1	1	1	-
Leposaviq	-	-	-	-	-	-	-	-	-	-	-	-	-
Lipjan	3 974	1 802	3 917	1 783	-	-	-	-	28	4	29	15	-
Novobërdë	44	21	44	21	-	-	-	-	-	-	-	-	-
Obiliq	989	439	988	439	-	-	-	-	1	-	-	-	-
Rahovec	2 714	1 138	2 710	1 138	-	-	-	-	4	-	-	-	-
Pejë	6 484	2 947	6 174	2 810	-	-	249	124	60	12	-	-	1
Podujevë	5 432	2 461	5 423	2 461	-	-	-	-	9	-	-	-	-
Prishtinë	13 225	6 333	13 080	6 251	-	-	18	18	18	6	109	58	-
Prizren	9 005	4 116	7 610	3 517	-	-	803	334	64	20	528	245	-
Skenderaj	3 153	1 188	3 153	1 188	-	-	-	-	-	-	-	-	-
Shtime	1 721	767	1 707	766	-	-	-	-	14	1	-	-	-
Shtërpçë	147	65	147	65	-	-	-	-	-	-	-	-	-
Suharekë	2 998	1 305	2 990	1 305	-	-	-	-	8	-	-	-	-
Ferizaj	8 011	3 751	7 948	3 733	-	-	1	-	62	18	-	-	-
Viti	3 050	1 367	3 050	1 367	-	-	-	-	-	-	-	-	-
Vushtrri	4 247	1 715	4 242	1 714	-	-	-	-	2	-	1	-	2
Z.Potok	-	-	-	-	-	-	-	-	-	-	-	-	-
Zveçan	-	-	-	-	-	-	-	-	-	-	-	-	-
Malishevë	3 052	1 375	3 052	1 375	-	-	-	-	-	-	-	-	-
Junik	251	111	251	111	-	-	-	-	-	-	-	-	-
Mamushë	167	65	-	3	-	-	-	-	-	-	167	62	-
Hani i Elezit	456	212	456	212	-	-	-	-	-	-	-	-	-
Gjithsej	104 806	47 242	102 304	46 225	-	-	1 151	496	479	122	869	397	3

Numri i mësimeve të gjatë në arsimin e mesëm të lartë 2009/2010

Tab. 75.

Niveli 3

Komuna	Mësimdhënës							
	Gjithsej	Femra	Me përgaditje master-magjistratur		Me arsim universitar		Me arsim të lartë	
			Gjithsej	Femra	Gjithsej	Femra	Gjithsej	Femra
Deçan	91	25	1	1	81	22	9	2
Gjakovë	300	160	3	-	260	139	37	21
Glogoc	167	40	3	-	141	34	23	6
Gjilan	437	127	22	2	372	105	43	20
Dragash	70	4	1	-	59	3	10	1
Istog	109	26	-	-	74	16	35	10
Kaçanik	92	24	3	-	78	21	11	3
Klinë	117	18	3	-	92	16	22	2
Fushë Kosovë	71	31	2	-	54	22	15	9
Kamenicë	125	15	1	-	90	6	34	9
Mitrovicë	268	122	8	2	229	105	31	15
Leposaviq	-	-	-	-	-	-	-	-
Lipjan	211	65	3	-	183	61	25	4
Novobërdë	5	2	-	-	5	2	-	-
Obiliq	76	31	1	-	45	15	30	16
Rahovec	99	18	2	-	88	16	9	2
Pejë	419	167	13	7	354	131	52	29
Podujevë	242	67	4	1	177	40	61	26
Prishtinë	732	391	78	20	599	342	55	29
Prizren	557	189	63	21	414	131	80	37
Skenderaj	168	45	1	-	123	29	44	16
Shtime	92	26	-	-	66	22	26	4
Shtërpçë	14	3	-	-	13	3	1	-
Suharekë	161	69	3	-	131	51	27	18
Ferizaj	386	136	15	2	321	110	50	24
Viti	142	35	5	-	107	31	30	4
Vushtrri	192	50	3	-	142	41	47	9
Z.Potok	-	-	-	-	-	-	-	-
Zveçan	-	-	-	-	-	-	-	-
Malishevë	130	22	3	-	117	19	10	3
Junik	16	3	-	-	16	3	-	-
Mamushë	15	7	-	-	10	4	5	3
Hani i Elezit	15	5	2	-	13	5	-	-
Gjithsej	5 519	1 923	243	56	4 454	1 545	822	322

Numri i mësimeve në arsimin e mesëm të lartë, gjimnaz dhe arsimin profesional 2009/2010

Tab. 76.

Niveli 3

Komuna	Mësimdhënës në arsimin e përgjithshëm(gjimnaz)								Mësimdhënës në arsimin profesional							
	Gjithsej	Femra	Me përgaditje master-magjistratur		Me arsim universitar		Me arsim të lartë		Gjithsej	Femra	Me përgaditje master-magjistratur		Me arsim universitar		Me arsim të lartë	
			Gjithsej	Femra	Gjithsej	Femra	Gjithsej	Femra			Gjithsej	Femra	Gjithsej	Femra	Gjithsej	Femra
Deçan	51	15	1	1	45	14	5	-	40	10	-	-	36	8	4	2
Gjakovë	95	48	1	-	78	40	16	8	205	112	2	-	182	99	21	13
Glllogoc	73	17	3	-	62	16	8	1	94	23	-	-	79	18	15	5
Gjilan	120	44	1	1	119	43	-	-	317	83	21	1	253	62	43	20
Dragash	-	-	-	-	-	-	-	-	70	4	1	-	59	3	10	1
Istog	47	15	-	-	42	12	5	3	62	11	-	-	32	4	30	7
Kaçanik	37	14	2	-	34	14	1	-	55	10	1	-	44	7	10	3
Klinë	50	8	1	-	46	8	3	-	67	10	2	-	46	8	19	2
Fushë Kosovë	28	12	2	-	19	7	7	5	43	19	-	-	35	15	8	4
Kamenicë	71	7	1	-	50	2	20	5	54	8	-	-	40	4	14	4
Mitrovicë	86	39	2	-	81	36	3	3	182	83	6	2	148	69	28	12
Leposaviq	-	-	-	-	-	-	-	-	-	-	-	-	-	-	-	-
Lipjan	115	31	2	-	106	29	7	2	96	34	1	-	77	32	18	2
Novobërdë	-	-	-	-	-	-	-	-	5	2	-	-	5	2	-	-
Obiliq	20	9	-	-	15	6	5	3	56	22	1	-	30	9	25	13
Rahovec	84	16	2	-	73	14	9	2	15	2	-	-	15	2	-	-
Pejë	109	37	7	3	97	32	5	2	310	130	6	4	257	99	47	27
Podujevë	68	17	2	1	54	8	12	8	174	50	2	-	123	32	49	18
Prishtinë	244	111	64	16	171	89	9	6	488	280	14	4	428	253	46	23
Prizren	185	59	6	1	142	41	37	17	372	130	57	20	272	90	43	20
Skenderaj	44	8	-	-	44	8	-	-	124	37	1	-	79	21	44	16
Shtime	42	15	-	-	38	13	4	2	50	11	-	-	28	9	22	2
Shtërpçë	14	3	-	-	13	3	1	-	-	-	-	-	-	-	-	-
Suharekë	83	36	-	-	63	22	20	14	78	33	3	-	68	29	7	4
Ferizaj	110	32	3	-	107	32	-	-	276	104	12	2	214	78	50	24
Viti	65	14	2	-	52	13	11	1	77	21	3	-	55	18	19	3
Vushtrri	67	12	1	-	61	12	5	-	125	38	2	-	81	29	42	9
Z.Potok	-	-	-	-	-	-	-	-	-	-	-	-	-	-	-	-
Zveçan	-	-	-	-	-	-	-	-	-	-	-	-	-	-	-	-
Malishevë	89	19	3	-	80	17	6	2	41	3	-	-	37	2	4	1
Junik	16	3	-	-	16	3	-	-	-	-	-	-	-	-	-	-
Mamushë	15	7	-	-	10	4	5	3	-	-	-	-	-	-	-	-
Hani i Elezit	14	5	2	-	12	5	-	-	1	-	-	-	1	-	-	-
Gjithsej	2 042	653	108	23	1 730	543	204	87	3 477	1 270	135	33	2 724	1 002	618	235

Numri i mësimdhënësve në arsimin e mesëm të lartë sipas orarit të punës 2009/2010
Tab. 77.
Niveli 3

Komuna	Mësimdhënës						Në arsimin e përgjithshëm(gjimnaz)						Mësimdhënës në arsimin profesional					
	Gjithsej	Femra	Me orar të plotë		Me orar të shkurtuar		Gjithsej	Femra	Me orar të plotë		Me orar të shkurtuar		Gjithsej	Femra	Me orar të plotë		Me orar të shkurtuar	
			Gjithsej	Femra	Gjithsej	Femra			Gjithsej	Femra	Gjithsej	Femra			Gjithsej	Femra	Gjithsej	Femra
Deçan	91	25	91	25	-	-	51	15	51	15	-	-	40	10	40	10	-	-
Gjakovë	300	160	236	125	64	35	95	48	86	44	9	4	205	112	150	81	55	31
Glogoc	167	40	164	39	3	1	73	17	73	17	-	-	94	23	91	22	3	1
Gjilan	437	127	403	116	34	11	120	44	110	44	10	-	317	83	293	72	24	11
Dragash	70	4	62	4	8	-	-	-	-	-	-	-	70	4	62	4	8	-
Istog	109	26	108	26	1	-	47	15	46	15	1	-	62	11	62	11	-	-
Kaçanik	92	24	87	23	5	1	37	14	34	14	3	-	55	10	53	9	2	1
Klinë	117	18	105	14	12	4	50	8	46	8	4	-	67	10	59	6	8	4
Fushë Kosovë	71	31	67	29	4	2	28	12	28	12	-	-	43	19	39	17	4	2
Kamenicë	125	15	115	10	10	5	71	7	64	4	7	3	54	8	51	6	3	2
Mitrovicë	268	122	264	119	4	3	86	39	86	39	-	-	182	83	178	80	4	3
Leposaviq	-	-	-	-	-	-	-	-	-	-	-	-	-	-	-	-	-	-
Lipjan	211	65	209	63	2	2	115	31	114	30	1	1	96	34	95	33	1	1
Novobërdë	5	2	2	1	3	1	-	-	-	-	-	-	5	2	2	1	3	1
Obiliq	76	31	52	21	24	10	20	9	13	4	7	5	56	22	39	17	17	5
Rahovec	99	18	95	17	4	1	84	16	80	15	4	1	15	2	15	2	-	-
Pejë	419	167	357	135	62	32	109	37	99	32	10	5	310	130	258	103	52	27
Podujevë	242	67	239	64	3	3	68	17	68	17	-	-	174	50	171	47	3	3
Prishtinë	732	391	661	358	71	33	244	111	233	104	11	7	488	280	428	254	60	26
Prizren	557	189	535	181	22	8	185	59	183	58	2	1	372	130	352	123	20	7
Skenderaj	168	45	168	45	-	-	44	8	44	8	-	-	124	37	124	37	-	-
Shtime	92	26	87	22	5	4	42	15	40	13	2	2	50	11	47	9	3	2
Shtërpçë	14	3	10	1	4	2	14	3	10	1	4	2	-	-	-	-	-	-
Suharekë	161	69	139	59	22	10	83	36	64	29	19	7	78	33	75	30	3	3
Ferizaj	386	136	330	114	56	22	110	32	94	30	16	2	276	104	236	84	40	20
Viti	142	35	138	34	4	1	65	14	64	14	1	-	77	21	74	20	3	1
Vushtrri	192	50	186	47	6	3	67	12	64	12	3	-	125	38	122	35	3	3
Z.Potok	-	-	-	-	-	-	-	-	-	-	-	-	-	-	-	-	-	-
Zveçan	-	-	-	-	-	-	-	-	-	-	-	-	-	-	-	-	-	-
Malishevë	130	22	123	20	7	2	89	19	84	17	5	2	41	3	39	3	2	-
Junik	16	3	12	3	4	-	16	3	12	3	4	-	-	-	-	-	-	-
Mamushë	15	7	11	4	4	3	15	7	11	4	4	3	-	-	-	-	-	-
Hani i Elezit	15	5	15	5	-	-	14	5	14	5	-	-	1	-	1	-	-	-
Gjithsej	5 519	1 923	5 071	1 724	448	199	2 042	653	1 915	608	127	45	3 477	1 270	3 156	1 116	321	154

**Numri i mësimeve në arsimin e mesëm të lartë sipas pëkatësisë etnike
2009/2010**
Tab. 78.
Niveli 3

Komuna	M ë s i m d h ë n ë s i t													
	Gjithsej	Femra	Shqiptar	Femra	Serb	Femra	Boshnjak	Femra	Rom, Ashkali dhe Egyptian	Femra	Turq	Femra	Të tjerë	Femra
Deçan	91	25	91	25	-	-	-	-	-	-	-	-	-	-
Gjakovë	300	160	299	160	-	-	-	-	-	-	-	-	1	-
Glllogoc	167	40	167	40	-	-	-	-	-	-	-	-	-	-
Gjilan	437	127	431	125	-	-	-	-	-	-	6	2	-	-
Dragash	70	4	55	1	-	-	-	-	-	-	-	-	15	3
Istog	109	26	109	26	-	-	-	-	-	-	-	-	-	-
Kaçanik	92	24	92	24	-	-	-	-	-	-	-	-	-	-
Klinë	117	18	116	18	-	-	-	-	1	-	-	-	-	-
Fushë Kosovë	71	31	71	31	-	-	-	-	-	-	-	-	-	-
Kamenicë	125	15	125	15	-	-	-	-	-	-	-	-	-	-
Mitrovicë	268	122	264	120	-	-	4	2	-	-	-	-	-	-
Leposaviq	-	-	-	-	-	-	-	-	-	-	-	-	-	-
Lipjan	211	65	190	62	-	-	-	-	-	-	21	3	-	-
Novobërdë	5	2	5	2	-	-	-	-	-	-	-	-	-	-
Obiliq	76	31	76	31	-	-	-	-	-	-	-	-	-	-
Rahovec	99	18	99	18	-	-	-	-	-	-	-	-	-	-
Pejë	419	167	383	153	-	-	35	13	1	1	-	-	-	-
Podujevë	242	67	242	67	-	-	-	-	-	-	-	-	-	-
Prishtinë	732	391	710	378	-	-	5	5	-	-	5	1	12	7
Prizren	557	189	432	154	-	-	61	11	-	-	62	23	2	1
Skenderaj	168	45	168	45	-	-	-	-	-	-	-	-	-	-
Shtime	92	26	92	26	-	-	-	-	-	-	-	-	-	-
Shtërpçë	14	3	14	3	-	-	-	-	-	-	-	-	-	-
Suharekë	161	69	160	69	-	-	-	-	1	-	-	-	-	-
Ferizaj	386	136	375	127	-	-	-	-	9	7	-	-	2	2
Viti	142	35	142	35	-	-	-	-	-	-	-	-	-	-
Vushtrri	192	50	192	50	-	-	-	-	-	-	-	-	-	-
Z.Potok	-	-	-	-	-	-	-	-	-	-	-	-	-	-
Zveçan	-	-	-	-	-	-	-	-	-	-	-	-	-	-
Malishevë	130	22	130	22	-	-	-	-	-	-	-	-	-	-
Junik	16	3	16	3	-	-	-	-	-	-	-	-	-	-
Mamushë	15	7	2	2	-	-	-	-	-	-	13	5	-	-
Hani i Elezit	15	5	15	5	-	-	-	-	-	-	-	-	-	-
Gjithsej	5 519	1 923	5 263	1 837	-	-	105	31	12	8	107	34	32	13

**Numri i nxënësve në përfundim të vitit shkollor, arsimi i mesëm i lartë
(gjithsej në qershor / gusht) 2008/2009**

Tab. 79.

Niveli 3

Komuna	Numri i nxënësve sipas në arsimin e mesëm të lartë						Prej tyre			
							Morën dëftesën		Përsërisin klasën	
	Nxënës në qershor		Kaluan në qershor		Kaluan në gusht		Në klasë të XII-XIII			
	Gjithsej	Femra	Gjithsej	Femra	Gjithsej	Femra	Gjithsej	Femra	Gjithsej	Femra
Deçan	2 053	723	1 646	645	388	78	498	174	19	-
Gjakovë	5 122	2 305	4 095	2 065	871	206	741	470	156	34
Glogoc	3 721	1 610	2 640	1 263	931	293	804	387	150	54
Gjilan	7 178	3 568	5 860	3 135	1 109	400	1 550	806	209	33
Dragash	704	222	615	221	79	1	139	45	10	-
Istog	1 944	808	1 503	688	370	119	634	236	71	1
Kaçanik	1 754	775	1 346	639	390	131	377	126	18	5
Klinë	1 707	756	1 096	595	536	153	485	221	75	8
Fushë Kosovë	1 505	751	1 122	585	288	129	393	194	95	37
Kamenicë	1 948	873	1 472	741	437	120	444	212	39	12
Mitrovicë	4 728	2 224	3 726	1 994	800	184	1 190	545	202	46
Leposaviq	-	-	-	-	-	-	-	-	-	-
Lipjan	3 634	1 594	3 347	1 509	256	79	662	320	31	6
Novobërdë	25	7	25	7	-	-	-	-	-	-
Obiliq	982	389	527	220	417	155	190	98	38	14
Rahovec	2 372	867	2 049	803	271	59	553	219	52	5
Pejë	5 707	2 587	3 832	2 251	1 684	294	2 119	977	191	42
Podujevë	4 757	2 154	3 295	1 542	1 180	577	1 098	506	282	35
Prishtinë	12 306	6 038	9 041	4 571	2 704	1 239	3 363	1 687	561	228
Prizren	8 092	3 670	5 702	2 911	1 788	577	1 556	666	602	182
Skenderaj	3 044	1 134	2 537	871	444	253	653	252	63	10
Shtime	1 441	635	1 324	616	97	15	400	174	20	4
Shtërpçë	156	55	129	51	22	4	44	19	5	-
Suharekë	2 983	1 276	2 628	1 153	266	102	815	493	89	21
Ferizaj	7 300	3 366	5 730	2 804	1 485	537	2 125	1 001	85	25
Viti	2 718	1 190	2 425	1 118	254	65	688	250	39	7
Vushtrri	3 828	1 554	2 445	1 254	1 246	279	1 050	450	137	21
Z.Potok	-	-	-	-	-	-	-	-	-	-
Zveçan	-	-	-	-	-	-	-	-	-	-
Malishevë	2 577	1 217	1 789	914	631	280	600	307	157	23
Junik	204	96	202	88	2	8	49	28	-	-
Mamushë	94	36	94	36	-	-	26	9	-	-
Hani i Elezit	413	189	327	169	76	19	100	44	10	1
Gjithsej	94 997	42 669	72 569	35 459	19 022	6 356	23 346	10 916	3 406	854

**Numri i nxënësve në përfundim të vitit shkollor në gjimnaze
(qershor / gusht) 2008/ 2009**
Tab. 80.
Niveli 3

Komuna	Numri i nxënësve sipas në arsimin e mesëm të lartë						Prej tyre			
							Morën dëftesën		Përsërisin klasën	
	Nxënës në qershor		Kaluan në qershor		Kaluan në gusht		Në klasë të XII-XIII			
	Gjithsej	Femra	Gjithsej	Femra	Gjithsej	Femra	Gjithsej	Femra	Gjithsej	Femra
Deçan	1 270	576	1 049	520	212	56	303	139	9	-
Gjakovë	1 812	936	1 544	864	250	65	453	247	18	7
Glllogoc	1 659	926	1 391	787	223	117	580	298	45	22
Gjilan	2 435	1 225	2 107	1 062	290	148	631	329	38	15
Dragash	383	121	343	120	32	1	77	18	8	-
Istog	985	558	809	492	175	66	278	150	1	-
Kaçanik	722	417	559	336	155	77	115	57	8	4
Klinë	938	515	677	407	238	107	287	151	23	1
Fushë Kosovë	715	406	633	367	69	35	237	137	13	4
Kamenicë	1 146	615	839	527	276	78	277	152	31	10
Mitrovicë	1 815	1 025	1 453	851	259	144	533	287	103	30
Leposaviq	-	-	-	-	-	-	-	-	-	-
Lipjan	1 887	963	1 715	910	155	48	494	255	17	5
Novobërdë	-	-	-	-	-	-	-	-	-	-
Obiliq	301	184	166	104	116	70	132	87	19	10
Rahovec	2 035	791	1 746	736	241	50	458	185	48	5
Pejë	2 020	1 073	1 373	1 007	632	66	584	321	15	-
Podujevë	1 641	920	1 062	682	546	233	508	287	33	5
Prishtinë	4 766	2 621	3 980	2 173	695	404	1 391	767	91	44
Prizren	3 296	1 653	2 402	1 348	688	237	716	348	206	68
Skenderaj	1 016	580	776	451	227	129	261	146	13	-
Shtime	697	245	687	241	7	4	246	130	3	-
Shtërpçë	156	55	129	51	22	4	44	19	5	-
Suharekë	1 857	1 042	1 626	967	171	54	615	309	60	21
Ferizaj	2 352	1 272	1 887	1 033	459	235	817	449	6	4
Viti	1 419	816	1 234	758	168	54	401	180	17	4
Vushtrri	1 609	900	1 027	707	557	186	487	278	25	7
Z.Potok	-	-	-	-	-	-	-	-	-	-
Zveçan	-	-	-	-	-	-	-	-	-	-
Malishevë	1 837	902	1 180	644	535	245	450	245	122	13
Junik	204	96	202	88	2	8	49	28	-	-
Mamushë	94	36	94	36	-	-	26	9	-	-
Hani i Elezit	386	189	308	169	68	19	100	44	10	1
Gjithsej	41 453	21 658	32 998	18 438	7 468	2 940	11 550	6 052	987	280

**Numri i nxënësve në përfundimin e vitit shkollor, shkollat profesionale
(qershor / gusht) 2008/2009**

Tab. 81.

Niveli 3

Komuna	Numri i nxënësve sipas në arsimit e mesëm të lartë						Prej tyre			
							Morën dëftesën		Përsërisin klasën	
	Nxënës në qershor		Kaluan në qershor		Kaluan në gusht		Në klasë të XII-XIII			
	Gjithsej	Femra	Gjithsej	Femra	Gjithsej	Femra	Gjithsej	Femra	Gjithsej	Femra
Deçan	783	147	597	125	176	22	195	35	10	-
Gjakovë	3 310	1 369	2 551	1 201	621	141	288	223	138	27
Glogoc	2 062	684	1 249	476	708	176	224	89	105	32
Gjilan	4 743	2 343	3 753	2 073	819	252	919	477	171	18
Dragash	321	101	272	101	47	-	62	27	2	-
Istog	959	250	694	196	195	53	356	86	70	1
Kaçanik	1 032	358	787	303	235	54	262	69	10	1
Klinë	769	241	419	188	298	46	198	70	52	7
Fushë Kosovë	790	345	489	218	219	94	156	57	82	33
Kamenicë	802	258	633	214	161	42	167	60	8	2
Mitrovicë	2 913	1 199	2 273	1 143	541	40	657	258	99	16
Leposaviq	-	-	-	-	-	-	-	-	-	-
Lipjan	1 747	631	1632	599	101	31	168	65	14	1
Novobërdë	25	7	25	7	-	-	-	-	-	-
Obiliq	681	205	361	116	301	85	58	11	19	4
Rahovec	337	76	303	67	30	9	95	34	4	-
Pejë	3 687	1 514	2 459	1 244	1 052	228	1 535	656	176	42
Podujevë	3 116	1 234	2 233	860	634	344	590	219	249	30
Prishtinë	7 540	3 417	5 061	2 398	2 009	835	1 972	920	470	184
Prizren	4 796	2 017	3 300	1 563	1 100	340	840	318	396	114
Skenderaj	2 028	554	1 761	420	217	124	392	106	50	10
Shtime	744	390	637	375	90	11	154	44	17	4
Shtërpçë	-	-	-	-	-	-	-	-	-	-
Suharekë	1 126	234	1 002	186	95	48	200	184	29	-
Ferizaj	4 948	2 094	3 843	1 771	1 026	302	1 308	552	79	21
Viti	1 299	374	1 191	360	86	11	287	70	22	3
Vushtrri	2 219	654	1 418	547	689	93	563	172	112	14
Z.Potok	-	-	-	-	-	-	-	-	-	-
Zveçan	-	-	-	-	-	-	-	-	-	-
Malishevë	740	315	609	270	96	35	150	62	35	10
Junik	-	-	-	-	-	-	-	-	-	-
Mamushë	-	-	-	-	-	-	-	-	-	-
Hani i Elezit	27	-	19	-	8	-	-	-	-	-
Gjithsej	53 544	21 011	39 571	17 021	11 554	3 416	11 796	4 864	2 419	574

Numri i nxënësve që braktisin klasat në gjimnaz 2008/2009

Tab. 82.

Niveli 3

Komuna	Braktisjet në gjimnaz		Numri i nxënësve që braktisin klasat gjithsej në arsimin e mesëm të lartë							
			Në klasë të X		Në klasë të XI		Në klasë të XII		Në klasë të XIII	
	Gjithsej	Femra	Gjithsej	Femra	Gjithsej	Femra	Gjithsej	Femra	Gjithsej	Femra
Deçan	12	2	5	1	4	-	3	1	-	-
Gjakovë	84	34	48	21	19	8	16	4	1	1
Glllogoc	28	16	14	6	7	5	6	4	1	1
Gjilan	11	5	7	5	4	-	-	-	-	-
Dragash	22	5	14	4	5	-	2	1	1	-
Istog	7	4	1	1	3	2	2	-	1	1
Kaçanik	-	-	-	-	-	-	-	-	-	-
Klinë	27	9	8	2	8	1	10	5	1	1
Fushë Kosovë	-	-	-	-	-	-	-	-	-	-
Kamenicë	8	7	1	1	2	1	3	3	2	2
Mitrovicë	18	7	11	3	7	4	-	-	-	-
Leposaviq	-	-	-	-	-	-	-	-	-	-
Lipjan	41	16	28	10	5	3	4	2	4	1
Novobërdë	-	-	-	-	-	-	-	-	-	-
Obiliq	7	4	2	1	2	2	3	1	-	-
Rahovec	76	12	55	9	15	2	6	1	-	-
Pejë	12	-	6	-	3	-	3	-	-	-
Podujevë	28	17	9	6	12	9	5	2	2	-
Prishtinë	42	16	22	7	13	5	6	4	1	-
Prizren	3	1	1	1	2	-	-	-	-	-
Skenderaj	-	-	-	-	-	-	-	-	-	-
Shtime	1	-	-	-	1	-	-	-	-	-
Shtërpçë	9	-	7	-	2	-	-	-	-	-
Suharekë	83	32	45	23	19	5	19	4	-	-
Ferizaj	-	-	-	-	-	-	-	-	-	-
Viti	38	17	24	12	8	3	5	2	1	-
Vushtrri	29	13	14	5	12	6	3	2	-	-
Z.Potok	-	-	-	-	-	-	-	-	-	-
Zveçan	-	-	-	-	-	-	-	-	-	-
Malishevë	141	27	104	16	37	11	-	-	-	-
Junik	6	1	4	1	1	-	1	-	-	-
Mamushë	-	-	-	-	-	-	-	-	-	-
Hani i Elezit	22	9	7	-	4	4	9	4	2	1
Gjithsej	755	254	437	135	195	71	106	40	17	8

Numri i nxënësve që braktisin klasat në shkollat profesionale 2008/2009**Tab. 83.****Niveli 3**

Komuna	Braktisjet në gjimnaz		Numri i nxënësve që braktisin klasat gjithsej në arsimin e mesëm të lartë							
			Në klasë të X		Në klasë të XI		Në klasë të XII		Në klasë të XIII	
	Gjithsej	Femra	Gjithsej	Femra	Gjithsej	Femra	Gjithsej	Femra	Gjithsej	Femra
Deçan	28	4	21	2	3	-	2	1	2	1
Gjakovë	82	30	22	8	13	6	14	7	33	9
Glllogoc	52	20	19	1	8	4	13	2	12	13
Gjilan	102	44	61	27	19	8	8	4	14	5
Dragash	11	1	8	1	2	-	1	-	-	-
Istog	136	13	56	3	32	7	13	3	35	-
Kaçanik	3	2	-	-	-	-	3	2	-	-
Klinë	116	20	74	10	21	3	9	3	12	4
Fushë Kosovë	22	7	11	2	4	1	4	3	3	1
Kamenicë	55	12	21	2	10	4	6	3	18	3
Mitrovicë	250	48	150	21	27	9	30	10	43	8
Leposaviq	-	-	-	-	-	-	-	-	-	-
Lipjan	115	23	46	7	21	4	19	6	29	6
Novobërdë	7	-	7	-	-	-	-	-	-	-
Obiliq	51	16	22	-	11	5	7	3	11	8
Rahovec	13	1	9	1	3	-	-	-	1	-
Pejë	121	28	72	13	28	10	8		13	5
Podujevë	175	54	98	30	30	12	23	4	24	8
Prishtinë	225	64	101	29	52	16	49	10	23	9
Prizren	59	9	57	7	1	1	-	-	1	1
Skenderaj	-	-	-	-	-	-	-	-	-	-
Shtime	2	-	-	-	1	-	1	-	-	-
Shtërpçë	-	-	-	-	-	-	-	-	-	-
Suharekë	29	-	11	-	9	-	7	-	2	-
Ferizaj	130	25	78	12	21	4	17	3	14	6
Viti	164	31	66	14	40	7	20	7	38	3
Vushtrri	182	33	85	19	33	7	21	6	43	1
Z.Potok	-	-	-	-	-	-	-	-	-	-
Zveçan	-	-	-	-	-	-	-	-	-	-
Malishevë	12	5	-	-	-	-	6	2	6	3
Junik	-	-	-	-	-	-	-	-	-	-
Mamushë	-	-	-	-	-	-	-	-	-	-
Hani i Elezit	4	-	-	-	4	-	-	-	-	-
Gjithsej	2 146	490	1 095	209	393	108	281	79	377	94

Shkollat, paralelet, mësimdhënësit, nxënësit në arsimin e mesëm të lartë në shkollat private 2009/2010

Tab. 84.

Niveli 3

Komuna	Shkolla	Paralelet	Nxënës		Mësimdhënësit		Numri i nxënësve për një arsimtar	
	Gjithsej	Gjithsej	Gjithsej	Femra	Gjithsej	Femra	Gjithsej	Femra
Pejë	1	5	104	46	18	8	6	6
Prishtinë	4	32	669	244	75	39	9	6
Prizren	1	18	426	198	55	25	8	8
Ferizaj	1	10	96	43	32	7	3	6
Gjithsej	7	65	1 295	531	180	79	7	7

Numri i paraleleve në arsimin e mesëm të lartë në shkollat private 2009/2010

Tab. 85.

Niveli 3

Komuna	Gjithsej numri i paraleleve					Numri i paraleleve në arsimin e mesëm të përgjithshëm					Numri i paraleleve në arsimin e mesëm të profesional				
	Gjithsej	klasa të X	klasa të XI	klasa të XII	klasa të XIII	Gjithsej	klasa të X	klasa të XI	klasa të XII	klasa të XIII	Gjithsej	klasa të X	klasa të XI	klasa të XII	klasa të XIII
Pejë	5	2	2	1	-	5	2	2	1	-	-	-	-	-	-
Prishtinë	32	11	11	8	2	18	6	6	5	1	14	5	5	3	1
Prizren	18	7	6	5	-	18	7	6	5	-	-	-	-	-	-
Ferizaj	10	3	3	2	2	3	1	1	1	-	7	2	2	1	2
Gjithsej	65	23	22	16	4	44	16	15	12	1	21	7	7	4	3

Numri i nxënësve në arsimin e mesëm të lartë në shkollat private 2009/2010

Tab. 86.

Niveli 3

Komuna	Nxënës të regjistruar									
	Gjithsej		Në klasë të X		Në klasë të XI		Në klasë të XII		Në klasë të XIII	
	Gjithsej	Femra	Gjithsej	Femra	Gjithsej	Femra	Gjithsej	Femra	Gjithsej	Femra
Pejë	104	46	44	16	37	14	23	16	-	-
Prishtinë	669	244	192	68	230	96	185	56	62	24
Prizren	426	198	161	72	145	72	120	54	-	-
Ferizaj	96	43	37	14	25	11	17	8	17	10
Gjithsej	1 295	531	434	170	437	193	345	134	79	34

Numri i nxënësve në arsimin e mesëm të lartë në shkollat private(gjimnazet) 2009/2010

Tab. 87.

Niveli 3

Komuna	Nxënës të regjistruar në arsimin e përgjithshëm (gjimnaz)									
	Gjithsej		Në klasë të X		Në klasë të XI		Në klasë të XII		Në klasë të XIII	
	Gjithsej	Femra	Gjithsej	Femra	Gjithsej	Femra	Gjithsej	Femra	Gjithsej	Femra
Pejë	104	46	44	16	37	14	23	16	-	-
Prishtinë	350	136	134	47	107	50	98	29	11	10
Prizren	426	198	161	72	145	72	120	54	-	-
Ferizaj	34	12	19	7	5		10	5	-	-
Gjithsej	914	392	358	142	294	136	251	104	11	10

Numri nxënësit në arsimin e mesëm të lartë në shkollat private (profesionale) 2009/2010
Tab. 88.
Niveli 3

Komuna	Nxënës të regjistruar në arsimin profesional									
	Gjithsej		Në klasë të X		Në klasë të XI		Në klasë të XII		Në klasë të XIII	
	Gjithsej	Femra	Gjithsej	Femra	Gjithsej	Femra	Gjithsej	Femra	Gjithsej	Femra
Pejë	-	-	-	-	-	-	-	-	-	-
Prishtinë	319	108	58	21	123	46	87	27	51	14
Prizren	-	-	-	-	-	-	-	-	-	-
Ferizaj	62	31	18	7	20	11	7	3	17	10
Gjithsej	381	139	76	28	143	57	94	30	68	24

Numri i nxënësve sipas moshës, arsimit të mesëm të lartë në shkollat private 2009/2010
Tab. 89.
Niveli 3

Komuna	Nxënës		Numri i nxënësve sipas moshës gjithsej në arsimin e mesëm të lartë															
	Gjithsej	Femra	14 vjeç		15 vjeç		16 vjeç		17 vjeç		18 vjeç		19 vjeç		20 vjeç		Mbi 20 vjeç	
			Gjith.	Fem.	Gjith.	Fem.	Gjith.	Fem.	Gjith.	Fem.	Gjith.	Fem.	Gjith.	Fem.	Gjith.	Fem.	Gjith.	Fem.
Pejë	104	46	8	8	30	4	22	12	28	11	16	11	-	-	-	-	-	-
Prishtinë	669	244	18	7	133	52	205	76	190	68	98	28	22	12	2	-	1	1
Prizren	426	198	1	-	75	39	146	75	126	53	73	30	5	1	-	-	-	-
Ferizaj	96	43	-	-	-	-	37	14	25	-	17	16	17	3	-	10	-	-
Gjithsej	1 295	531	27	15	238	95	410	177	369	132	204	85	44	16	2	10	1	1

Numri i nxënësve sipas moshës në gjimnaze, arsimi i mesëm i lartë në shkollat private 2008/2009
Tab. 90.
Niveli 3

Komuna	Nxënësit		Numri i nxënësve sipas moshës															
	Gjithsej	Femra	14 vjeç		15 vjeç		16 vjeç		17 vjeç		18 vjeç		19 vjeç		20 vjeç		Mbi 20 vjeç	
			Gjith.	Fem.	Gjith.	Fem.	Gjith.	Fem.	Gjith.	Fem.	Gjith.	Fem.	Gjith.	Fem.	Gjith.	Fem.	Gjith.	Fem.
Pejë	104	46	8	8	30	4	22	12	28	11	16	11	-	-	-	-	-	-
Prishtinë	350	136	17	7	80	32	86	35	105	41	55	17	5	3	1	-	1	1
Prizren	426	198	1	-	75	39	146	75	126	53	73	30	5	1	-	-	-	-
Ferizaj	34	12	-	-	-	-	19	7	5	-	10	5	-	-	-	-	-	-
Gjithsej	914	392	26	15	185	75	273	129	264	105	154	63	10	4	1	-	1	1

Numri i nxënësve sipas moshës, arsim i mesëm i lartë në shkollat profesionale private 2009/2010
Tab. 91.
Niveli 3

Komuna	Nxënësit		Numri i nxënësve sipas moshës															
	Gjithsej	Femra	14 vjeç		15 vjeç		16 vjeç		17 vjeç		18 vjeç		19 vjeç		20 vjeç		Mbi 20 vjeç	
			Gjith.	Fem.	Gjith.	Fem.	Gjith.	Fem.	Gjith.	Fem.	Gjith.	Fem.	Gjith.	Fem.	Gjith.	Fem.	Gjith.	Fem.
Pejë	-	-	-	-	-	-	-	-	-	-	-	-	-	-	-	-	-	-
Prishtinë	319	108	1	-	53	20	119	41	85	27	43	11	17	9	1	-	-	-
Prizren	-	-	-	-	-	-	-	-	-	-	-	-	-	-	-	-	-	-
Ferizaj	62	31	-	-	-	-	18	7	20	-	7	11	17	3	10	-	-	-
Gjithsej	381	139	1	-	53	20	137	48	105	27	50	22	34	12	1	10	-	-

Numri i nxënësve në arsimin e mesëm të lartë në shkollat private sipas përkatësisë etnike 2009/2010

Tab. 92.

Niveli 3

Komuna	Shkollat	N x ë n ë s													
	Gjithsej	Shqiptar	Femra	Serb	Femra	Boshnjak	Femra	Rom, Ashkali dhe Egjiptian	Femra	Turq	Femra	Të tjerë	Femra	Gjithsej	Femra
Pejë	1	104	46	-	-	-	-	-	-	-	-	-	-	104	46
Prishtinë	4	664	242	-	-	2	2	3	-	-	-	-	-	669	244
Prizren	1	386	183	-	-	4	1	34	14	-	-	2	-	426	198
Ferizaj	1	96	43	-	-	-	-	-	-	-	-	-	-	96	43
Gjithsej	7	1 250	514	-	-	6	3	37	14	-	-	2		1 295	531

Numri i mësimdhënësve në arsimin e mesëm të lartë në shkollat private 2009/2010

Tab. 93.

Niveli 3

Komuna	Mësimdhënës								Në arsimin e përgjithshëm (gjimnaz)								Mësimdhënës në arsimin profesional											
	Gjithsej		Femra	Me përgaditje master-magjistratur		Me arsim universitar		Me arsim të lartë		Gjithsej		Femra	Me përgaditje master-magjistratur		Me arsim universitar		Me arsim të lartë		Gjithsej		Femra	Me përgaditje master-magjistratur		Me arsim universitar		Me arsim të lartë		
	Gjithsej	Femra	Gjithsej	Femra	Gjithsej	Femra	Gjithsej	Femra	Gjithsej	Femra	Gjithsej	Femra	Gjithsej	Femra	Gjithsej	Femra	Gjithsej	Femra	Gjithsej	Femra	Gjithsej	Femra	Gjithsej	Femra	Gjithsej	Femra	Gjithsej	Femra
Pejë	18	8	2		1	16	7	-	-	18	8	2		1	16	7	-	-	-	-	-	-	-	-	-	-	-	-
Prishtinë	75	39	21		14	52	24	2	1	37	24	16		11	20	13	1	-	38	15	5		3	32	11	1	1	
Prizren	55	25	5		1	50	24	-	-	20	7	1		-	19	7	-	-	35	18	4		1	31	17	-	-	
Ferizaj	32	7	4		-	28	7	-	-	15	2	2		-	13	2	-	-	17	5	2		-	15	5	-	-	
Gjithsej	180	79	32		16	146	62	2	1	90	41	21		12	68	29	1	-	90	38	11		4	78	33	1	1	

Numri i mësimdhënësve në arsimin e mesëm të lartë sipas orarit të punës në shkollat private 2009/2010
Tab. 94.
Niveli 3

Komuna	Mësimdhënës						Në arsimin e përgjithshëm (gjimnaz)						Mësimdhënës në arsimin profesional					
	Gjithsej	Femra	Me orar të plotë		Me orar të shkurtuar		Gjithsej	Femra	Me orar të plotë		Me orar të shkurtuar		Gjithsej	Femra	Me orar të plotë		Me orar të shkurtuar	
			Gjithsej	Femra	Gjithsej	Femra			Gjithsej	Femra	Gjithsej	Femra			Gjithsej	Femra	Gjithsej	Femra
Pejë	18	8	8	3	10	5	18	8	8	3	10	5	-	-	-	-	-	-
Prishtinë	75	39	45	23	30	16	37	24	30	20	7	4	38	15	15	3	23	12
Prizren	55	25	52	23	3	2	20	7	18	6	2	1	35	18	34	17	1	1
Ferizaj	32	7	-	-	32	7	15	2	-	-	15	2	17	5	-	-	17	5
Gjithsej	180	79	105	49	75	30	90	41	57	29	34	12	90	38	48	20	41	18

Numri i mësimdhënësve në arsimin e mesëm të lartë në shkollat private sipas përkatësisë etnike 2009/2010
Tab. 95.
Niveli 3

Komuna	Shkollat	Mësimdhënësit													
	Gjithsej	Shqiptar	Femra	Serb	Femra	Boshnjak	Femra	Rom, Ashkali dhe Egjiptian	Femra	Turq	Femra	Të tjerë	Femra	Gjithsej	Femra
Pejë	1	18	8	-	-	-	-	-	-	-	-	-	-	18	8
Prishtinë	4	63	32	-	-	-	-	-	-	-	-	12	7	75	39
Prizren	1	41	21	-	-	-	-	-	-	12	3	2	1	55	25
Ferizaj	1	32	7	-	-	-	-	-	-	-	-	-	-	32	7
Gjithsej	7	154	68	-	-	-	-	-	-	12	3	15	8	180	79

Numri i nxënësve që kaluan në vitin shkollor 2009 (qershor / gusht), arsimi i mesëm i lartë në shkollat private
Tab. 96.
Niveli 3

Komuna	Gjithsej kaluan		Numri i nxënësve sipas klasave								Prej tyre					
											Morën dëftesën		Përsërisin klasën		Braktisinë shkollën	
			Në klasë të X		Në klasë të XI		Në klasë të XII		Në klasë të XIII							
	Gjithsej	Femra	Gjithsej	Femra	Gjithsej	Femra	Gjithsej	Femra	Gjithsej	Femra	Gjithsej	Femra	Gjithsej	Femra	Gjithsej	Femra
Pejë	70	32	32	11	24	15	14	6	-	-	14	6	-	-	-	-
Prishtinë	496	193	225	81	160	60	87	40	24	12	76	30	-	-	20	6
Prizren	325	145	129	55	132	60	64	30	-	-	64	30	-	-	-	-
Ferizaj	63	20	18	4	19	5	16	5	10	6	19	6	-	-	-	-
Gjithsej	954	390	404	151	335	140	181	81	34	18	173	72	-	-	20	6

Numri i nxënësve që kaluan në vitin shkollor 2009 (gjimnazet qershor / gusht), arsimi i mesëm i lartë në shkollat private
Tab. 97.
Niveli 3

Komuna	Gjithsej kaluan		Numri i nxënësve sipas klasave gjithsej në arsimin e mesëm të lartë								Prej tyre					
											Morën dëftesën		Përsërisin klasën		Braktisinë shkollë	
			Në klasë të X		Në klasë të XI		Në klasë të XII		Në klasë të XIII		Në klasë të XII-XIII					
Gjithsej	Femra	Gjithsej	Femra	Gjithsej	Femra	Gjithsej	Femra	Gjithsej	Femra	Gjithsej	Femra	Gjithsej	Femra	Gjithsej	Femra	
Pejë	70	32	32	11	24	15	14	6	-	-	14	6	-	-	-	-
Prishtinë	300	110	123	49	101	33	68	26	8	2	60	20	-	-	10	4
Prizren	325	145	129	55	132	60	64	30	-	-	64	30	-	-	-	-
Ferizaj	22	5	5	-	11	5	6	-	-	-	5	-	-	-	-	-
Gjithsej	717	292	289	115	268	113	152	62	8	2	143	56	-	-	10	4

**Numri i nxënësve që kaluan në vitin shkollor 2009 (profesionale qershor / gusht),
arsimin e mesëm të lartë në shkollat private**

Tab. 98.

Niveli 3

Komuna	Gjithsej kaluan		Numri i nxënësve sipas klasave								Prej tyre					
											Morën dëftesën		Përsërisin klasën		Braktisinë shkollë	
			Në klasë të X		Në klasë të XI		Në klasë të XII		Në klasë të XIII		Në klasë të XII-XIII					
	Gjithsej	Femra	Gjithsej	Femra	Gjithsej	Femra	Gjithsej	Femra	Gjithsej	Femra	Gjithsej	Femra	Gjithsej	Femra	Gjithsej	Femra
Pejë	-	-	-	-	-	-	-	-	-	-	-	-	-	-	-	-
Prishtinë	196	83	102	32	59	27	19	14	16	10	16	10	-	-	10	2
Prizren	-	-	-	-	-	-	-	-	-	-	-	-	-	-	-	-
Ferizaj	41	15	13	4	8	-	10	5	10	6	14	6	-	-	-	-
Gjithsej	237	98	115	36	67	27	29	19	26	16	30	16	-	-	10	2

Numri i nxënësve që braktisin klasat në shkollat profesionale private (2008/2009)

Tab. 99.

Niveli 3

Komuna	Braktisjet në gjimnaz		Numri i nxënësve që braktisin klasat gjithsej në arsimin e mesëm të lartë							
			Në klasë të X		Në klasë të XI		Në klasë të XII		Në klasë të XIII	
	Gjithsej	Femra	Gjithsej	Femra	Gjithsej	Femra	Gjithsej	Femra	Gjithsej	Femra
Pejë	-	-	-	-	-	-	-	-	-	-
Prishtinë	10	2	10	2	-	-	-	-	-	-
Prizren	-	-	-	-	-	-	-	-	-	-
Ferizaj	-	-	-	-	-	-	-	-	-	-
Gjithsej	10	2	10	2	-	-	-	-	-	-

K A P I T U L L I - V -

Niveli 1+2

- ARSIMI FILLOR DHE ARSIMI I

ULËT I MESËM SPECIAL

Shkollat, paralelet, mësimdhënësit, nxënësit në shkollat fillore të mesme të ulët speciale 2009/2010

Tab. 100.

Niveli 1+2

Komuna	Shkollat	Paralelet	Mësimdhënësit				Nxënësit	
			Gjithsej	Femra	Më orar të plotë	Më orar të shkurtuar	Gjithsej	Femra
Deçan	-	5	1	1	1	-	9	3
Gjakovë	-	6	6	6	3	3	66	22
Glogovc	-	2	2	2	2	-	17	7
Gjilan	1	6	7	5	5	2	37	18
Dragash	-	1	1	1	1	-	3	2
Istog	-	2	2	1	1	1	17	3
Kaçanik	-	2	2	1	2	-	17	3
Klinë	-	3	3	-	2	1	23	7
Fushë Kosovë	-	7	1	1	1	-	7	3
Kamenicë	-	2	2	2	2	-	15	3
Mitrovicë	1	11	16	14	9	7	68	21
Leposaviq	-	-	-	-	-	-	-	-
Lipjan	1	3	2	2	2		22	6
Novobërdë	-	-	-	-	-	-	-	-
Obiliq	-	2	2	2	2	-	11	6
Rahovec	-	4	2	2	2	-	16	4
Pejë	1	9	24	18	21	3	59	19
Podujevë	-	3	3	3	3	-	25	10
Prishtinë	1	14	25	23	10	15	113	52
Prizren	1	30	42	29	30	12	128	41
Skenderaj	-	4	3	1	2	1	23	10
Shtime	1	3	3	3	3	-	23	8
Shtërpçë	-	-	-	-	-	-	-	-
Suharekë	-	6	9	6	8	1	9	6
Ferizaj	-	4	4	2	3	1	49	14
Viti	-	2	1		1	-	13	4
Vushtrri	-	2	2	2	-	2	14	5
Z.Potoku	-	-	-	-	-	-	-	-
Zveçan	-	-	-	-	-	-	-	-
Malishevë	-	-	-	-	-	-	-	-
Junik	-	1	1	1	1	-	7	3
Mamushë	-	-	-	-	-	-	-	-
Hani i Elezit	-	-	-	-	-	-	-	-
Gjithsej	7	134	166	128	117	49	791	280

Numri i nxënësve në shkollë fillore speciale sipas moshës 2009/2010

Tab. 101.

Niveli 1

Komuna	Numri i nxënësve sipas moshës																				Nxënësit	
	11 vjeç gjithsej	femra	12 vjeç gjithsej	femra	13 vjeç gjithsej	femra	14 vjeç gjithsej	femra	15 vjeç gjithsej	femra	16 vjeç gjithsej	femra	17 vjeç gjithsej	femra	18 vjeç gjithsej	femra	19 vjeç gjithsej	femra	20 vjeç gjithsej	femra	Gjithsej	Femra
Deçan	3	1	1	-	-	-	-	-	-	-	-	-	-	-	-	-	-	-	-	-	4	1
Gjakovë	17	5	5	4	3	1	1	1	1	-	1	-	-	-	1	-	-	-	2	-	31	11
Gllgovc	2	-	2	1	-	-	1	-	-	-	-	-	-	-	-	-	-	-	-	-	5	1
Gjilan	5	5	2	1	1	-	-	-	-	-	-	-	-	-	-	-	-	-	-	-	8	6
Dragash	-	-	-	-	-	-	-	-	-	-	-	-	-	-	-	-	-	-	-	-	-	-
Istog	4	-	-	-	3	-	-	-	-	-	2	1	2	2	-	-	-	-	1	-	12	3
Kaçanik	-	-	-	-	-	-	-	-	-	-	-	-	-	-	-	-	-	-	-	-	-	-
Klinë	5	1	1	1	1	-	2	1	2	1	1	-	-	-	1	-	-	-	-	-	13	4
Fushë Kosovë	2	1	-	-	-	-	-	-	-	-	-	-	-	-	-	-	-	-	-	-	2	1
Kamenicë	5	2	1	-	-	-	-	-	-	-	-	-	-	-	-	-	-	-	-	-	6	2
Mitrovicë	23	7	3	1	2	-	2	-	1	-	-	-	1	1	-	-	-	-	-	-	32	9
Leposaviq	-	-	-	-	-	-	-	-	-	-	-	-	-	-	-	-	-	-	-	-	-	-
Lipjan	9	3	1	-	-	-	-	-	3	2	-	-	2	-	-	-	1	-	1	-	17	5
Novobërdë	-	-	-	-	-	-	-	-	-	-	-	-	-	-	-	-	-	-	-	-	-	-
Obiliq	1	-	-	-	-	-	-	-	1	1	-	-	-	-	-	-	-	-	-	-	2	1
Rahovec	10	3	-	-	3	-	2	-	1	1	-	-	-	-	-	-	-	-	-	-	16	4
Pejë	21	7	14	4	2	-	3	2	-	-	-	-	-	-	1	-	-	-	-	-	41	13
Podujevë	6	2	1	1	-	-	-	-	1	-	2	-	-	-	-	-	1	-	1	-	12	3
Prishtinë	60	25	8	5	2	2	1	-	-	-	-	-	-	-	-	-	-	-	-	-	71	32
Prizren	39	16	6	3	7	2	3	-	-	-	7	3	1	-	2	-	-	-	5	-	70	24
Skenderaj	3	1	2	1	-	-	4	1	2	1	-	-	1	1	-	-	1	-	1	-	14	5
Shtime	3	-	1	-	2	1	-	-	1	1	3	1	2	1	2	-	3	1	1	-	18	5
Shtërpçë	-	-	-	-	-	-	-	-	-	-	-	-	-	-	-	-	-	-	-	-	-	-
Suharekë	3	2	1	1	1	1	-	-	-	-	1	1	-	-	-	-	-	-	-	-	6	5
Ferizaj	10	1	1	-	-	-	2	-	-	-	-	-	-	-	-	-	-	-	-	-	13	1
Viti	2	2	1	-	4	2	-	-	1	-	-	-	-	-	-	-	-	-	-	-	8	4
Vushtri	1	-	1	-	1	-	1	-	1	1	-	-	-	-	-	-	-	-	-	-	5	1
Z.Potoku	-	-	-	-	-	-	-	-	-	-	-	-	-	-	-	-	-	-	-	-	-	-
Zveçan	-	-	-	-	-	-	-	-	-	-	-	-	-	-	-	-	-	-	-	-	-	-
Malishevë	-	-	-	-	-	-	-	-	-	-	-	-	-	-	-	-	-	-	-	-	-	-
Junik	5	3	-	-	1	-	-	-	1	-	-	-	-	-	-	-	-	-	-	-	7	3
Mamushë	-	-	-	-	-	-	-	-	-	-	-	-	-	-	-	-	-	-	-	-	-	-
Hani i Elezit	-	-	-	-	-	-	-	-	-	-	-	-	-	-	-	-	-	-	-	-	-	-
Gjithsej	239	87	52	23	33	9	22	5	16	8	17	6	9	5	7	-	6	1	12	-	413	144

Numri i nxënësve në shkollën e mesme të ulët speciale sipas moshës 2009/2010**Tab. 102.****Niveli 2**

Komuna	Numri i Nxënësve sipas moshës																				Nxënësit	
	11 vjeç gjithsej	femra	12 vjeç gjithsej	femra	13 vjeç gjithsej	femra	14 vjeç gjithsej	femra	15 vjeç gjithsej	femra	16 vjeç gjithsej	femra	17 vjeç gjithsej	femra	18 vjeç gjithsej	femra	19 vjeç gjithsej	femra	20 vjeç gjithsej	femra	Gjithsej	Femra
Deçan	-	-	1	-	1	1	1	1	2	-	-	-	-	-	-	-	-	-	-	-	5	2
Gjakovë	2	-	1	1	6	3	5	1	3	1	6	2	4	-	2	1	2	-	4	2	35	11
Gllgovc	-	-	-	-	-	-	-	-	-	-	-	-	-	-	1	-	1	-	10	6	12	6
Gjilan	12	3	-	-	3	2	6	2	2	2	3	1	3	2	-	-	-	-	-	-	29	12
Dragash	-	-	-	-	1	1	2	1	-	-	-	-	-	-	-	-	-	-	-	-	3	2
Istog	-	-	-	-	1	-	-	-	2	-	-	-	-	-	-	-	1	-	1	-	5	-
Kaçanik	4	1	-	-	-	-	4	1	3	-	-	-	3	-	-	-	-	-	3	1	17	3
Klinë	-	-	-	-	-	-	2	1	1	-	-	-	2	1	-	-	1	-	4	1	10	3
Fushë Kosovë	-	-	-	-	-	-	-	-	3	1	-	-	1	1	1	-	-	-	-	-	5	2
Kamenicë	-	-	-	-	2	1	3	-	1	-	1	-	2	-	-	-	-	-	-	-	9	1
Mitrovicë	1	-	4	2	6	1	4	1	6	3	6	2	4	1	4	1	-	-	1	1	36	12
Leposaviq	-	-	-	-	-	-	-	-	-	-	-	-	-	-	-	-	-	-	-	-	-	-
Lipjan	-	-	-	-	-	-	-	-	2	1	-	-	-	-	1	-	1	-	1	-	5	1
Novobërdë	-	-	-	-	-	-	-	-	-	-	-	-	-	-	-	-	-	-	-	-	-	-
Obiliq	-	-	1	-	2	2	-	-	1	1	1	1	2	-	1	1	-	-	1	-	9	5
Rahovec	-	-	-	-	-	-	-	-	-	-	-	-	-	-	-	-	-	-	-	-	-	-
Pejë	-	-	2	2	2	1	3	1	2	1	2	-	3	-	1	1	3	-	-	-	18	6
Podujevë	1	1	-	-	-	-	1	-	-	-	4	3	1	-	1	-	1	1	4	2	13	7
Prishtinë	-	-	3	1	5	3	13	6	7	5	6	3	6	1	1	1	1	-	-	-	42	20
Prizren	2	-	1	-	6	2	10	3	6	2	15	5	5	-	4	1	3	1	6	3	58	17
Skenderaj	-	-	-	-	2		2	2	-	-	-	-	-	-	-	-	-	-	5	3	9	5
Shtime	-	-	-	-	-	-	-	-	-	-	1	1	1	1	-	-	1	-	2	1	5	3
Shtërpçë	-	-	-	-	-	-	-	-	-	-	-	-	-	-	-	-	-	-	-	-	-	-
Suharekë	-	-	-	-	1	1	-	-	-	-	-	-	2	-	-	-	-	-	-	-	3	1
Ferizaj	-	1	2	1	5	-	3	1	4	-	5	3	4	1	9	4	1	-	3	2	36	13
Viti	-	-	-	-	-	-	1	-	1	-	1	-	-	-	2		-	-	-	-	5	-
Vushtri	-	-	-	-	-	-	3	-	-	-	2	2	2	1	2	1	-	-	-	-	9	4
Z.Potoku	-	-	-	-	-	-	-	-	-	-	-	-	-	-	-	-	-	-	-	-	-	-
Zveçan	-	-	-	-	-	-	-	-	-	-	-	-	-	-	-	-	-	-	-	-	-	-
Malishevë	-	-	-	-	-	-	-	-	-	-	-	-	-	-	-	-	-	-	-	-	-	-
Junik	-	-	-	-	-	-	-	-	-	-	-	-	-	-	-	-	-	-	-	-	-	-
Mamushë	-	-	-	-	-	-	-	-	-	-	-	-	-	-	-	-	-	-	-	-	-	-
Hani i Elezit	-	-	-	-	-	-	-	-	-	-	-	-	-	-	-	-	-	-	-	-	-	-
Gjithsej	22	6	15	7	43	18	63	21	46	17	53	23	45	9	30	11	16	2	45	22	378	136

Shkollat fillore dhe të mesme të ulëta speciale 2009/2010

Tab. 103.

Niveli 1+2

Komuna	Nr.shkollave	Nr.paraleleve	Nr.i Nxësëve		Nr. i Arsimitarëve	
			Gjithsej	Femra	Gjithsej	Femra
Deçan	-	5	9	3	1	1
Gjakovë	-	6	66	22	6	6
Glllogovc	-	2	17	7	2	2
Gjilan	1	6	37	18	7	5
Dragash	-	1	3	2	1	1
Istog	-	2	17	3	2	1
Kaçanik	-	2	17	3	2	1
Klinë	-	3	23	7	3	-
Fushë Kosovë	-	7	7	3	1	1
Kamenicë	-	2	15	3	2	2
Mitrovicë	1	11	68	21	16	14
Leposaviq	-	-	-	-	-	-
Lipjan	1	3	22	6	2	2
Novobërdë	-	-	-	-	-	-
Obiliq	-	2	11	6	2	2
Rahovec	-	4	16	4	2	2
Pejë	1	9	59	19	24	18
Podujevë	-	3	25	10	3	3
Prishtinë	1	14	113	52	25	23
Prizren	1	30	128	41	42	29
Skenderaj	-	4	23	10	3	1
Shtime	1	3	23	8	3	3
Shtërpçë	-	-	-	-	-	-
Suharekë	-	6	9	6	9	6
Ferizaj	-	4	49	14	4	2
Viti	-	2	13	4	1	-
Vushtrri	-	2	14	5	2	2
Z.Potoku	-	-	-	-	-	-
Zveçan	-	-	-	-	-	-
Malishevë	-	-	-	-	-	-
Junik	-	1	7	3	1	1
Mamushë	-	-	-	-	-	-
Hani i Elezit	-	-	-	-	-	-
Gjithsej	7	134	791	280	166	128

**Përfundimi i vitit shkollor, kaluan sipas klasave në shkollat speciale
(qershor / gusht 2008/2009)**

Tab. 104.

Niveli 1+2

Komuna	Numri i nxënësve sipas klasave									Gjithsej	Femra
	Kl. e I	Kl. e II	Kl. e III	Kl. e IV	Kl. e V	Kl. e VI	Kl. e VII	Kl. e VIII	Kl. e IX		
Deçan	-	-	1	1	-	2	3	-	-	7	3
Gjakovë	2	2	3	5	4	1	1	4	3	25	6
Gllgovc	1	2	1	1	-	2	3	4	3	17	7
Gjilan	4	3	3	2	2	3	5	7	3	32	18
Dragash	-	-	-	-	-	-	3	-	-	3	2
Istog	5	-	3	3	5	-	-	-	-	16	3
Kaçanik	-	-	-	-	-	17	-	-	-	17	3
Klinë	5	4	1	2	3	2	6	-	2	25	9
Fushë Kosovë	-	-	-	-	1	3	-	2	1	7	3
Kamenicë	2		3	1	2	5	1	-	1	15	4
Mitrovicë	9	4	6	7	18	7	3	7	3	64	21
Leposaviq	-	-	-	-	-	-	-	-	-	-	-
Lipjan	-	4	1	-	12	-	5	-	-	22	8
Novobërdë	-	-	-	-	-	-	-	-	-	-	-
Obiliq	-	-	1	1	-	4	4	1	1	12	6
Rahovec	4	1	2	4	-	2	-	-	-	13	3
Pejë	6	6	4	5	1	7	8	3	11	51	17
Podujevë	2	-	1	4	2	2	5	3	4	23	8
Prishtinë	16	16	10	12	9	15	12	9	13	112	48
Prizren	16	13	13	15	12	16	14	13	14	126	38
Skenderaj	1	5	3	3	6	2	3	-	-	23	11
Shtime	3	1	4	4	-	2	3	1	-	18	9
Shtërpçë	-	-	-	-	-	-	-	-	-	-	-
Suharekë	2	-	1	1	-	1	3	-	-	8	5
Ferizaj	2	4	3		12	9	16	1	-	47	16
Viti	-	-	-	7	-	-	6	-	-	13	3
Vushtrri	2	-	-	3	-	10	-	-	-	15	5
Z.Potoku	-	-	-	-	-	-	-	-	-	-	-
Zveçan	-	-	-	-	-	-	-	-	-	-	-
Malishevë	-	-	-	-	-	-	-	-	-	-	-
Junik	1	4	-	1	-	-	-	-	-	6	3
Mamushë	-	-	-	-	-	-	-	-	-	-	-
Hani i Elezit	-	-	-	-	-	-	-	-	-	-	-
Gjithsej	83	69	64	82	89	112	104	55	59	717	259

Shkollat e mesme të larta speciale 2009/2010**Tab. 105.****Niveli 3**

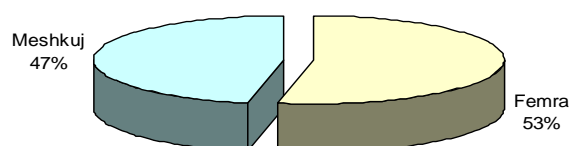
Komuna	Nr. i shkollave	Nr. i paraleleve	Nr. i Nxënsëve		Nr. i Arsimitarëve			
			Gjithsej	Femra	Gjithsej	Femra	Me orar të plotë	Me orar të shkurtuar
Mitrovicë	1	3	10	3	9	6	9	-
Pejë	1	4	31	16	9	5	8	1
Prizren	2	6	53	19	28	17	25	3
Gjithsej	4	13	94	38	46	28	42	4

K A P I T U L L I - V I -
Niveli 5 - STATISTIKAT PËR ARSIMIN
UNIVERSITAR

Numri i studentëve të regjistruar për herë të parë 2009/2010**Tab. 106.****Niveli 5**

Fakulteti	Viti i I		Viti i II		Viti i III		Viti i IV		Viti i V		Viti i VI		Gjithsej	Femra	Meshkuj
	Gjithsej	Femra	Gjithsej	Femra	Gjithsej	Femra	Gjithsej	Femra	Gjithsej	Femra	Gjithsej	Femra			
Filozofik	1 039	569	692	472	481	290	72	21	-	-	-	-	2 284	1 352	932
SHMN	880	398	424	204	225	119	110	58	-	-	-	-	1 639	779	860
Filologjisë	1 265	828	577	418	385	292	182	155	-	-	-	-	2 409	1 693	716
Juridik	1 866	862	956	623	518	328	-	-	-	-	-	-	3 340	1 813	1 527
Ekonomik	2 427	1 224	1 521	820	1 560	820	-	-	-	-	-	-	5 508	2 864	2 644
Ndërt.&Arkite.	515	117	288	80	275	69	-	-	-	-	-	-	1 078	266	812
Inxh.Ele.Kompju.	564	178	238	85	100	38	-	-	-	-	-	-	902	301	601
Inxh. Mekanike	384	56	169	30	90	13	-	-	-	-	-	-	643	99	544
Mjekësisë	515	314	364	233	326	181	197	98	249	108	310	121	1 961	1 055	906
Arteve	226	101	150	70	85	44	24	15	-	-	-	-	485	230	255
Bujqësisë	394	85	117	24	63	15	3	1	9	-	-	-	586	125	461
Xehet.meta.Mit.	314	111	136	54	61	23	-	-	-	-	-	-	511	188	323
Kultu.Fiz.Sportit	210	39	85	23	74	20	-	-	-	-	-	-	369	82	287
Edukimit	2 263	1 682	802	584	636	456	497	332	-	-	-	-	4 198	3 054	1 144
SHAB Pejë	719	372	425	235	424	231	-	-	-	-	-	-	1 568	838	730
SHTA Mitrovicë	217	55	132	39	88	22	-	-	-	-	-	-	437	116	321
SHTA Ferizaj	90	12	46	9	38	10	-	-	-	-	-	-	174	31	143
Gjithsej	13 888	7 003	7 122	4 003	5 429	2 971	1 085	680	258	108	310	121	28 092	14 886	13 206

Burimi Universiteti i Prishtinës – Administrata Qendrore

Graf. 5. Numri i studentëve të regjistruar për herë të parë 2009/2010

Numri i studentëve në Universitetin e Prishtinës në vitin akademik 2009-2010

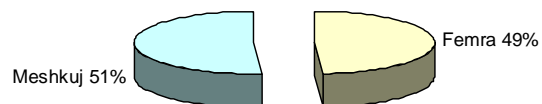
Tab. 107.

Niveli 5

Fakulteti	Gj i t h s e j		
	Femra	Meshkuj	Gjithsej
Filozofik	1 796	1 398	3 194
SHMN	1 257	1 244	2 501
Filologjisë	2 453	957	3 410
Juridik	2 482	1 956	4 438
Ekonomik	3 468	3 513	6 981
Ndërt.&Arkite.	413	1 362	1 775
Inxh.Ele.Kompju.	481	1 224	1 705
Inxh. Mekanike	147	910	1 057
Mjekësisë	1 314	1 256	2 570
Arteve	234	262	496
Bujqësisë	164	578	742
Xehet.meta.Mit.	240	404	644
Kultu.Fiz.Sportit	91	370	461
Edukimit	3 427	1 251	4 678
SHAB Pejë	1 230	1 035	2 265
SHTA Mitrovicë	207	489	696
SHTA Ferizaj	39	187	226
Gjithsej	19 443	18 396	37 839

Burimi: Universiteti i Prishtinës – Administrata Qendrore

Graf. 6. Numri i studentëve në Universitetin e Prishtinës sipas strukturës gjinore 2009-2010



Numri i studentëve sipas përkatësisë nacionale që studiojnë në Universitetin e Prishtinës në vitin akademik 2009-2010


Tab. 108.

Niveli 5

Fakulteti	Shqiptarë		Boshnjakë		Turq		Të tjerë		Gjithsej	
	Gjithsej	Femra	Gjithsej	Femra	Gjithsej	Femra	Gjithsej	Femra	Gjithsej	Femra
Filozofik	3 181	1 791	3	2	5	2	5	1	3 194	1 796
SHMN	2 500	1 256	1	1	-	-	-	-	2 501	1 257
Filologjisë	3 375	2 423	2	2	32	27	1	1	3 410	2 453
Juridik	4 409	2 470	6	2	9	6	14	4	4 438	2 482
Ekonomik	6 942	3 450	15	4	15	9	9	5	6 981	3 468
Ndërt.&Arkite.	1 767	412	2	-	6	1	-	-	1 775	413
Inxh.Ele.Kompju.	1 705	481	-	-	-	-	-	-	1 705	481
Inxh. Mekanike	1 056	147	1	-	-	-	-	-	1 057	147
Mjekësisë	2 499	1 285	28	8	38	21	5	-	2 570	1 314
Arteve	494	232	1	1	1	1	-	-	496	234
Bujqësisë	741	164	1	-	-	-	-	-	742	164
Xehet.meta.Mit.	643	240	1	-	-	-	-	-	644	240
Kultu.Fiz.Sportit	453	88	6	2	2	1	-	-	461	91
Edukimit	4 374	3 258	164	66	128	96	12	7	4 678	3 427
SHAB Pejë	1 884	1 030	370	195	5	4	6	1	2 265	1 230
SHTA Mitrovicë	694	205	2	2	-	-	-	-	696	207
SHTA Ferizaj	226	39	-	-	-	-	-	-	226	39
Gjithsej	36 943	18 971	603	285	241	168	52	19	37 839	19 443

Burimi: Universiteti i Prishtinës – Administrata Qendrore

Graf. 7. Numri i studentëve sipas përkatësisë nacionale sipas strukturës gjinore 2009-2010



Numri i studentëve pësëritës (të regjistruar për herë të dytë) në Universitetin e Prishtinës në vitin akademik 2009-2010

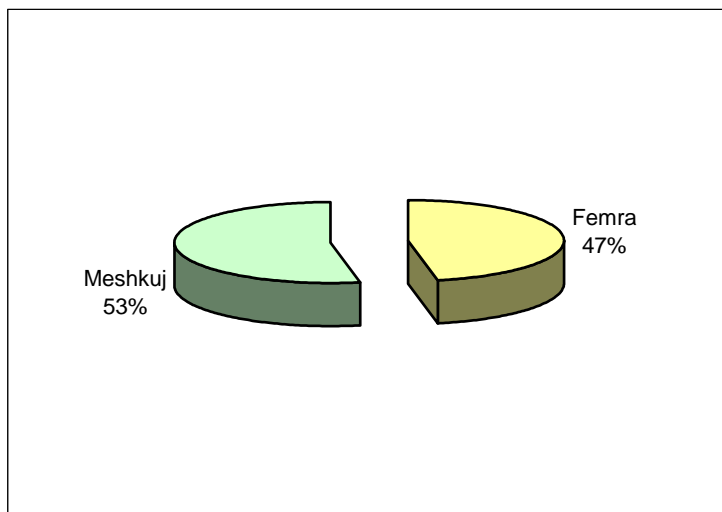
Tab. 109.

Niveli 5

Fakulteti	Viti i I		Viti i II		Viti i III		Viti i IV		Viti i V		Viti i VI		Gjithsej	Femra
	Gjithsej	Femra	Gjithsej	Femra	Gjithsej	Femra	Gjithsej	Femra	Gjithsej	Femra	Gjithsej	Femra		
Filozofik	76	48	94	46	649	302	91	48	-	-	-	-	910	444
SHMN	208	109	93	46	517	282	41	38	-	-	-	-	859	475
Filologjisë	182	105	101	67	404	317	314	271	-	-	-	-	1 001	760
Juridik	306	143	148	88	644	438	-	-	-	-	-	-	1 098	669
Ekonomik	323	137	197	77	953	390	-	-	-	-	-	-	1 473	604
Ndërt.&Arkite.	37	10	42	9	511	115	-	-	107	13	-	-	697	147
Inxh.Ele.Kompju.	217	40	154	29	432	111	-	-	-	-	-	-	803	180
Inxh. Mekanike	152	18	106	14	156	16	-	-	-	-	-	-	414	48
Mjekësisë	18	4	34	12	60	19	-	-	51	28	446	196	609	259
Arteve	2	-	1	-	5	1	3	3	-	-	-	-	11	4
Bujqësisë	68	16	22	6	52	15	1	1	13	1	-	-	156	39
Xehet.meta.Mit.	40	12	10	5	81	35	-	-	2	-	-	-	133	52
Kultu.Fiz.Sportit	44	1	18	2	30	6	-	-	-	-	-	-	92	9
Edukimit	43	25	152	137	94	72	191	139	-	-	-	-	480	373
SHAB Pejë	215	120	237	135	245	137	-	-	-	-	-	-	697	392
SHTA Mitrovicë	45	5	54	22	160	64	-	-	-	-	-	-	259	91
SHTA Ferizaj	11	3	12	2	29	3	-	-	-	-	-	-	52	8
Gjithsej	1 987	796	1 475	697	5 022	2 323	641	500	173	42	446	196	9 744	4 554

Burimi: Universiteti i Prishtinës – Administrata Qendrore

Graf. 8. Numri i studentëve pësëritës sipas strukturës gjinore 2009-2010



Mësimdhënësit sipas fakulteteve 2009/2010

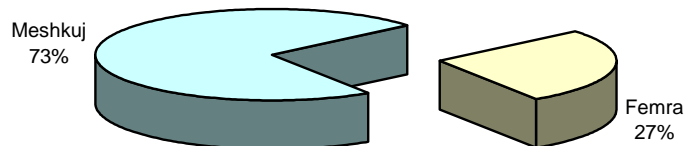
Tab. 110.

Niveli 5

Fakulteti	Femra	Meshkuj	Gjithsej
Filozofik	23	45	68
SHMN	19	78	97
Filogjisë	27	36	63
Juridik	11	52	63
Ekonomik	15	36	51
Ndërt.&Arkite.	14	32	46
Inxh.Ele.Kompju.	10	23	33
Inxh. Mekanike	1	40	41
Mjekësisë	81	140	221
Arteve	22	60	82
Bujqësisë	5	36	41
Xehet.meta.Mit.	12	47	59
Kultu.Fiz.Sportit	2	20	22
Edukimit	26	57	83
SHAB Pejë	6	12	18
SHTA Mitrovicë	2	10	12
SHTA Ferizaj	1	14	15
Gjithsej	277	738	1 015

Burimi: Universiteti i Prishtinës – Administrata Qendrore

Graf. 9. Mësimdhënësit sipas strukturës gjinore 2009/2010



Për studentët e diplomuar, magjistruar dhe master në dhjetor 2010 do të disponojm më të të dhëna nga Universiteti i Prishtinës – Administrata Qendrore.

Studentët e diplomuar sipas programeve të vjetra në vitin akademik 2009-2010

Burimi: Universiteti i Prishtinës – Administrata Qendrore

Studentët e diplomuar sipas Deklaratës së Bolonjës në vitin akademik 2009-2010

Burimi: Universiteti i Prishtinës – Administrata Qendrore

Studentët e magjistruar në Universitetin e Prishtinës në vitin akademik – 2009-2010

Burimi: Universiteti i Prishtinës – Administrata Qendrore

Studentët e diplomuar në studimet master në vitin akademik – 2009-2010

Burimi: Universiteti i Prishtinës – Administrata Qendrore

Enti i Statistikës së Kosovës

përshkrim i shkurtër

Enti i Statistikës së Kosovës është institucion profesional i cili merret me grumbullimin, përpunimin dhe publikimin e të dhënave zyrtare të statistikave. Si i tillë vepron që nga viti 1948 i cili ka kaluar nëpër disa faza historike, i strukturuar sipas rregullimit shtetëror të asaj kohe.

Më 2 Gusht 1999, Enti ka rifilluar punën e vet profesionale (pas 9 viteve të ndërprerjes të të gjitha serive statistikore në dëm të interesit të Kosovës), si institucion i pavarur në kuadër të Ministrisë së Administratës Publike. Enti financohet nga Buxheti i Konsoliduar i Kosovës por edhe nga donatorët për projekte të veçanta dhe për ndihmë teknike profesionale.

Enti i Statistikës së Kosovës vepron sipas Rregullores 2001/14 e cila ka hyrë në fuqi me 2 Korrik 2001. Ligji për statistikën zyrtare të Kosovës është në proces për miratim. Plani zhvillimor strategjik 2009-2013 është në implementim afatmesëm për zhvillimin e sistemit statistikor në korrelacion me Statistikat e Bashkësisë Evropiane (EUROSTAT-it).

Enti i statistikës së Kosovës ka këtë strukturë organizative: Departamentet prodhuese; (Departamenti i statistikave ekonomike dhe llogarive kombëtare, Departamenti i statistikave të popullsisë, Departamenti i statistikave të bujqësisë dhe mjedisit, dhe Departamenti i statistikave sociale. **Departamentet mbështetëse;** (Departamenti i metodologjisë dhe teknologjisë informative, Departamenti i administratës. **Në kuadër të Entit vepron edhe;** Zyra për regjistrimin e popullsisë ekonomike familjare dhe banesave si dhe **Zyrat Rajonale;** Gjakovë, Gjiilan, Mitrovicë, Pejë, Prizren, Prishtinë, dhe Ferizaj

Numri i të punësuarve dhe buxheti akoma janë të limituar. Të punësuar janë gjithsej 134 punëtorë, prej tyre, 96 (71.6%) në seli të Entit, gjersa në Zyrat Rajonale, 38 (28.4%), Enti ka ketë strukture kualifikuese, 65.4% me shkollim universitar ndaj 34.6% me shkollim të mesëm.

Kemi bashkëpunim profesional dhe teknik me të gjitha Ministrinë e Qeverisë së Kosovës, sidomos me Ministrin e Ekonomisë dhe Financave, Bankën Qendrore të Kosovës, me institucionet ndërkombëtare, EUROSTAT-in, Fondin Monetar Ndërkombëtare, Bankën Botërore, SIDA e Suedisë, DFID, UNFPA, UNDP, UNICEF, dhe me statistikën e shteteve në rajon.

Enti i Statistikës së Kosovës mbulon gati krejtësisht territorin e Republikës së Kosovës, duke u organizuar në strukturimin e qarqeve statistikore dhe njësive raportuese si njësi bazë dhe të vetme në shkallë vendi nga të cilat merr informatat e dorës së parë. Te gjitha anketat e zhvilluara në terren përdorin shtrirjen e mostrës në këto qarqe statistikore por edhe metodologjinë sipas rekomandimeve ndërkombëtare. Gjatë grumbullimit të të dhënave statistikore dhe raporteve nga njësitë raportuese angazhohen; profesionistë, teknikë, administratorë, civilë të zyrave të vendit, regjistruar terreni nga Zyrat Rajonale etj.

Jemi në vllugun e përgatitjeve përfundimtare për realizimin e Projektit madhor për shtetin e Kosovës; *Regjistrimi i popullsisë ekonomike familjare dhe banesave* i cili më në fund do të realizohet prej 1-15 prill 2011 (i fundit është bërë në vitin 1981). Në këtë projekt madhor janë angazhuar akademik, shkencëtarë si dhe ekspertë vendorë dhe ndërkombëtarë në të gjitha grupet punuese.

Misioni i Entit; të përmbush nevojat e shfrytëzuesve me të dhëna statistikore kualitative, objektive, në kohë dhe hapësirë në mënyrë që shfrytëzuesit të kenë bazë të besueshme që të bëjnë analiza të rregullta në interes të planifikimit dhe zhvillimit gjatë hartimit të projekteve në shkallë vendbanimi, komune dhe vendi. Të përkrah institucionet qeveritare, institutet, shkencën, akademinë, bizneset si dhe hulumtuesit e pavarur etj. në mënyrë që t'u sigurojë informata të duhura për vendim-marrësit si dhe përdoruesit tjerë në Kosovë.

- o **Adresa:** **ENTI I STATISTIKES SE KOSOVES,**
Rr. "Zenel Salihu", nr. 4, 10000 Prishtinë
- o **Telefoni:** +381 (0) 38 235 111,
Kryeshefi Ekzekutiv: +381 (0) 38 235 111 102
- o **Fax::** +381 (0) 38 235 033
- o **E-mail:** social@ks-gov.net
- o **Ueb-faqe:** www.ks-gov.net/esk