



Republika e Kosovës  
Republika Kosova-Republic of Kosovo  
*Qeveria - Vlada - Government*  
Zyra e Kryeministrit -Ured Premijera -Office of the Prime Minister  
*Agjencia e Statistikave të Kosovës - Agencija za Statistike Kosova - Kosovo Agency of Statistics*

## Seria 5: Statistikat Sociale

# Statistikat e Shëndetësisë (2013)







Republika e Kosovës  
Republika Kosova-Republic of Kosovo  
*Qeveria - Vlada - Government*  
Zyra e Kryeministrit -Ured Premijera -Office of the Prime Minister  
*Agjencia e Statistikave të Kosovës - Agencija za Statistike Kosova - Kosovo Agency of Statistics*

## **Seria 5: Statistikat Sociale**

# **Statistikat e Shëndetësisë (2013)**



Botuesi: Agjencia e Statistikave të Kosovës (ASK)  
Data e botimit: Nëntor, 2014  
© : Agjencia e Statistikave të Kosovës  
Riprodhimi autorizohet nëse tregohet burimi.  
E shtypur nga: K.G.T, Prishtinë, Kosovë

Informata të shumta janë në dispozicion në internet,  
ku mund të qaseni përmes veb-faqes së ASK-së  
në internet <http://ask.rks-gov.net/>

## Parathënie

Publikimi i Statistikave të Shëndetësisë ofron të dhëna për shëndetësinë në sektorin publik. Burim i të dhënave është Instituti Kombëtar i Shëndetësisë (IKSH) dhe Ministria e Shëndetësisë (MSH).

Ky publikim përmban këto të dhëna:

- Numrin e Institucioneve Shëndetësore, numrin e përgjithshëm të të punësuarve në shëndetësi, sipas kualifikimeve shkollore dhe sipas gjinisë
- Numrin e të punësuarve në Qendrat e Mjekësisë Familjare (QMF),
- Kujdesi parësor shëndetësor (KPSH) sipas departamenteve dhe komunave,
- Aktivitetet e spitaleve rajonale,
- Indikatorët e vëllimit të kualitetit në spitalet rajonale,
- Aktivitetet e Qendrës Klinike Universitare të Kosovës (QKUK),
- Indikatorët themelor të mjekimit spitalor,
- Struktura e grupeve të sëmundjeve sipas KNS-10 të regjistruara në KPSH,
- Buxhetin e shëndetësisë dhe
- Numrin e institucioneve shëndetësore private të licencuara.

Besojmë se ky publikim do të shërbejë si informacion i dobishëm në fushën e shëndetësisë, në Kosovë.

Për përgatitjen e këtij publikimi kontribuan:

Dr.sc. Bashkim Bellaqa – Drejtor i Departamentit të Statistikave Sociale

Znj. Naime Rexhepi – Udhëheqëse e Divizionit të Statistikave Sociale

Znj. Luljeta Selimi – Zyrtare e Statistikave të Shëndetësisë

Ahmet Cakolli – Zyrtar për dizajnim

I ftojme të gjithë shfrytëzuesit e këtij publikimi për dhënien e komenteve, vërejtjeve si dhe propozimeve në këtë adresë:  
[social@ks-gov.net](mailto:social@ks-gov.net)

Prishtinë, Nëntor 2014

Kryeshefi Ekzekutiv i ASK-së,  
Isa Krasniqi

## Lista e shkurtesave dhe simboleve

ASK	-	Agjencioni i Statistikave të Kosovës
MSH	-	Ministria e Shëndetësisë
QKMF	-	Qendra Kryesore e Mjekësisë Familjare
QKUK	-	Qendra Klinike Universitare e Kosovës
QKUS	-	Qendra Klinike Universitare Stomatologjike
ASHQ	-	Autoriteti Shëndetësor i Qarkut
IKSHP	-	Instituti Kombëtar i Shëndetit Publik
ISHPR	-	Instituti i Shëndetit publik rajonal
QSHM	-	Qendra e Shëndetit Mendor
QZHMF	-	Qendra për Zhvillimin e Mjekësisë Familjare
KSN	-	Klasifikimi Ndërkombëtar i Sëmundjeve
KPSH	-	Kujdesi Parësor Shëndetësor
-	-	Nuk ka të dhëna

## Përmbajtja

Faqe

TË PUNËSUARIT NË SHËNDETËSINË E KOSOVËS .....	5
Tab.1. Struktura gjinore e të punësuarve në institucionet shëndetësore .....	6
Tab.2. Struktura kualifikuese shkollore në institucionet shëndetësore.....	8
NUMRI I TË PUNËSUARËVE NË QENDRAT E MJEKËSISË FAMILJARE NË KOSOVË .....	11
Tab.3. Të punësuarit në Qendrat Kryesore të Mjekësisë Familjare (QKMF)sipas profesioneve .....	12
Tab.4. Vizitat në Kujdesin Parësor Shëndetësor .....	14
Tab.5. Vizitat sipas Departamenteve-Shërbimeve në Kujdesin Parësor Shëndetësor (KPSH).....	15
Tab.6. Struktura e grupeve të sëmundjeve sipas KNS-10 të regjistruara në KPSH (Kujdesin Parësor Shëndetësor) .....	16
SPITALET RAJONALE .....	17
Tab.7. Të punësuarit në spitalet rajonale .....	18
Tab.8. Aktiviteti i spitaleve rajonale .....	20
Tab.9. Aktiviteti në spitalin rajonal të Ferizajt .....	21
Tab.10. Aktiviteti i spitalit të Gjakovës .....	22
Tab. 11. Aktiviteti në spitalin rajonal të Gjilanit .....	23
Tab. 12. Aktiviteti në spitalin rajonal të Mitrovicës .....	24
Tab. 13. Aktiviteti në spitalin rajonal të Pejës .....	25
Tab. 15. Aktiviteti në spitalin rajonal të Vushtrisë .....	27
Tab.16. Numri i pacientëve të vdekur në spitalet rajonale.....	28
Tab.17. Indikatorët themelor të mjekimit spitalor në spitalin rajonal të Gjilanit.....	30
Tab.18. Indikatorët themelor të mjekimit spitalor në spitalin rajonal të Gjakovës.....	31
Tab.19. Indikatorët themelor të mjekimit spitalor në spitalin rajonal të Pejës.....	32
Tab.20. Indikatorët themelor të mjekimit spitalor në spitalin rajonal të Prizrenit .....	33
Tab.21. Indikatorët themelor të mjekimit spitalor në spitalin rajonal të Vushtrisë .....	34
Tab.22. Indikatorët themelor të mjekimit spitalor në spitalin rajonal të Ferizajt.....	35
Tab.23. Indikatorët themelor të mjekimit spitalor në spitalin rajonal të Mitrovicës .....	36
KLINIKAT E QKUK .....	37
Tab. 24. Të punësuarit në Qendrën Klinike Universitare të Kosovës.....	38
Tab.25. Aktiviteti i Qendrës Klinike Universitare të Kosovës (QKUK) .....	39
Tab.26.Indikatorët themelor të mjekimit spitalor të QKUK-së.....	40
Tab. 27. Pacient të vdekur në QKUK.....	41
Tab. 28. Buxheti i shëndetësisë.....	43
Tab. 29.Institucionet shëndetësore private të licencuara .....	44



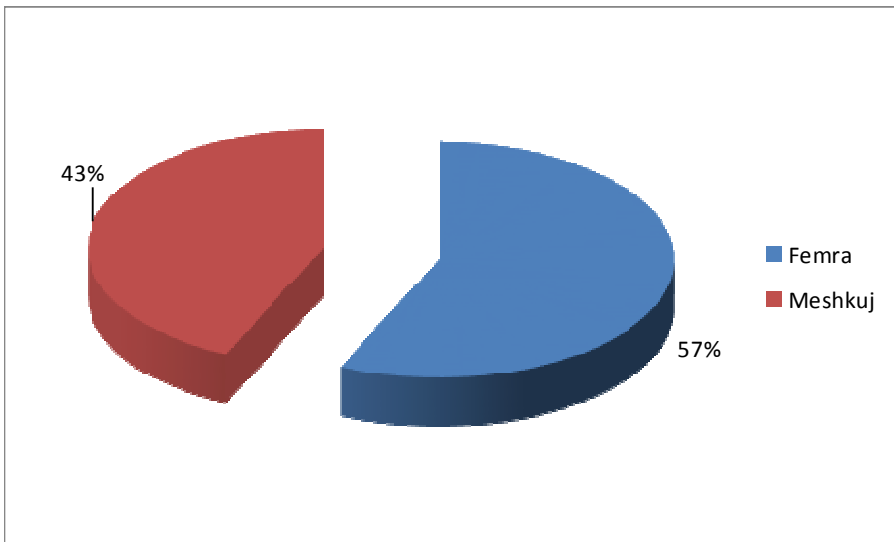


**TË PUNËSUARIT NË SHËNDETËSINË E KOSOVËS**

**Tab.1. Struktura gjinore e të punësuarve në institucionet shëndetësore**

Institucionet Shëndetësore (Niveli Sekondar dhe Terciar)	Numri i përgjithshëm i të punësuarve	Struktura gjinore	
		Femra	Meshkuj
Qendra Klinike Universitare	1836	1027	809
Qendra Klinike Stomatologjike	138	93	45
Qendrat e Mjekësisë Familjare	4494	2537	1957
Kabinetet, labororet dhe këshillimoret	509	259	250
Institutet paraklinike	460	234	226
Qendra Kombëtare e Transfuzionit të Gjakut	60	38	22
Instituti Kombëtar i Shëndetësisë së Kosovës	281	197	84
Inst.e Mjekësisë se Punës në Gjakovë dhe Obiliq	175	106	69
Spitali Regjional Gjilan	344	220	124
Spitali Regjional Prizren	465	257	208
Spitali Regjional Gjakovë	317	209	108
Spitali Regjional Pejë	321	162	159
Spitali Regjional Mitrovicë	217	92	125
Spitali i Vushtrrisë	112	61	51
Spitali i Ferizajt	129	49	80
Administrata shëndetësore	267	157	110
Shëndeti mental -Prishtinë	139	109	30
Shëndeti mental - Pejë	120	91	29
Shëndeti mental -Gjakovë	185	111	74
Shëndeti mental -Gjilan	133	96	37
Shëndeti mental - Prizren	135	97	38
Shëndeti mental -Mitrovicë	105	74	31
Shëndeti mental - Ferizaj	85	62	23
Inspektorati shëndetësor farmaceutik	135	76	59
Shërbimet teknike dhe ushqimore, si dhe zjarrfiksat	383	147	236
Barnatorja qendrore	56	29	27
Qendra e telemjekësisë	185	105	80
Autoriteti shëndetësor i qarkut	338	171	167
Qendra Emergjente	194	103	91
Mjekësia Nukleare	64	36	28
Agjencioni Kombëtar i Produkteve Medicinale	161	79	82
Biokimia	90	47	43
Ortoprotetika	39	23	16
Bioinxhinier	97	41	56
Programi okopacional i shëndetit	86	66	20
Qendra e Divizionit të kujdesit	219	146	73
Mjek specializant	544	333	211
<b>Gjithsej</b>	<b>13.618</b>	<b>7.740</b>	<b>5.878</b>

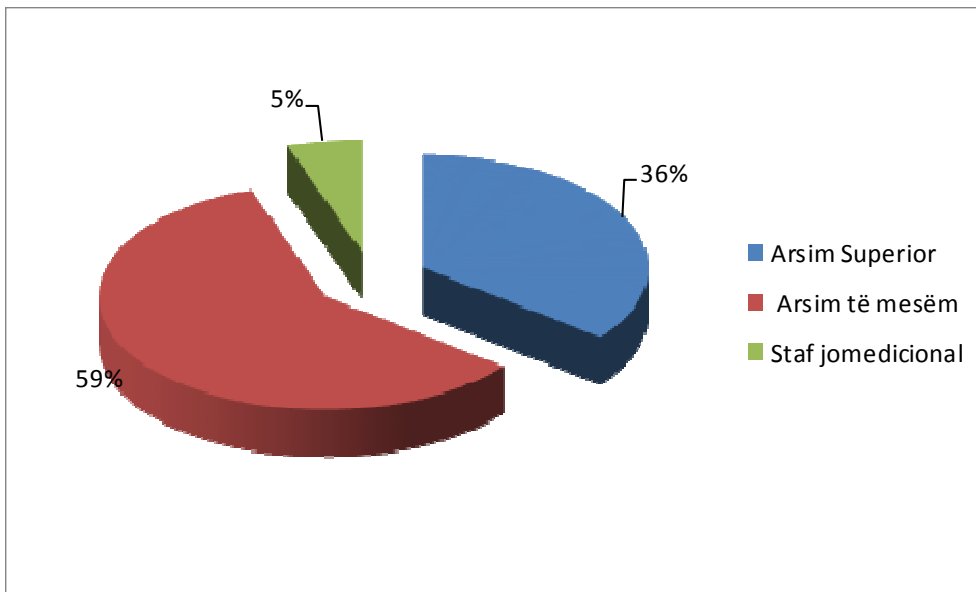
**Graf.1. Struktura gjinore e të punësuarve në institucionet shëndetësore**



**Tab.2. Struktura kualifikuese shkollore në institucionet shëndetësore**

Institucionet Shëndetësore (Niveli Sekondar dhe Terciar)	Numri i përgjithshëm i të punësuarve	Struktura kualifikuese		Staf jomedicinal
		Arsim superior	Arsim të mesëm	
Qendra Klinike Universitare	1836	687	1059	90
Qendra Klinike Stomatologjike	138	43	95	-
Qendrat e Mjekisë Familjare në Kosovë	4494	1357	3112	25
Kabinetet, laboratorët dhe këshillimoret	509	281	218	10
Institutet paraklinike	460	176	264	20
Qendra Kombëtare e Transfuzionit të Gjakut	60	18	42	-
Instituti Kombëtar i Shëndetësisë së Kosovës	281	106	170	5
Instituti i Mjekësisë së Punës në Gjakovë dhe Obiliq	175	61	108	6
Spitali Regjional Gjilan	344	119	185	40
Spitali Regjional Prizren	465	146	266	53
Spitali Regjional Gjakovë	317	57	218	42
Spitali Regjional Pejë	321	104	181	36
Spitali Regjional Mitrovicë	217	47	129	41
Spitali i Vushtrrisë	112	31	51	30
Spitali i Ferizajt	129	42	55	32
Administrata shëndetësore	267	26	50	191
Shëndeti mental -Prishtinë	139	19	120	-
Shëndeti mental - Pejë	120	21	99	-
Shëndeti mental -Gjakovë	185	36	149	-
Shëndeti mental -Gjilan	133	23	110	-
Shëndeti mental - Prizren	135	35	100	-
Shëndeti mental -Mitrovicë	105	25	80	-
Shëndeti mental - Ferizaj	85	19	66	-
Inspektoratet, shëndetësor, farmaceutik	135	65	67	3
Shërbimet teknike dhe ushqimore, si dhe zjarrfiksat	383	99	280	4
Barnatorja qendrore	56	33	19	4
Qendra e telemjekësisë	185	116	56	13
Autoriteti shëndetësor i qarkut	338	152	175	11
Qendra Emergjente	194	59	106	29
Mjekësia Nukleare	64	23	36	5
Agjencioni Kombëtar i Produkteve Medicinale	161	64	79	18
Biokimia	90	33	53	4
Ortoprotetika	39	21	15	3
Bioinxhinier	97	51	41	5
Programi okopacional i shëndetit	86	35	47	4
Qendra e Divizionit të kujdesit	219	71	146	2
Mjek specializant	544	544	-	-
<b>Gjithsej</b>	<b>13618</b>	<b>4845</b>	<b>8047</b>	<b>726</b>

**Graf.2. Struktura kualifikuese shkollore në institucionet shëndetësore**





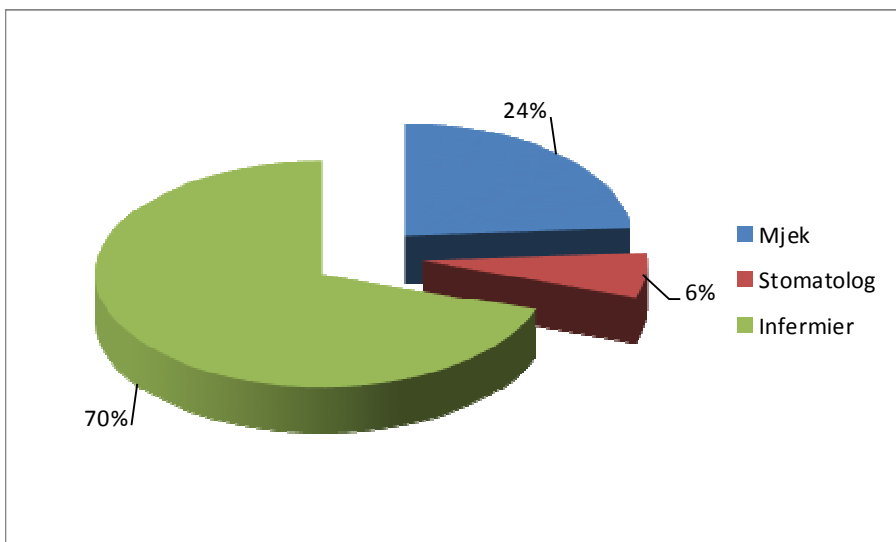
**NUMRI I TË PUNËSUARËVE NË QENDRAT E  
MJEKËSISË FAMILJARE NË KOSOVË**

**Tab.3. Të punësuarit në Qendrat Kryesore të Mjekësisë Familjare (QKMF) sipas profesioneve**

Komunat	Gjithsej	P r o f e s i o n i		
		Mjekë	Stomatolog	Infermier
Deçan	110	27	4	79
Dragash	77	19	5	53
Drenas	144	34	3	107
Fushë Kosovë	75	23	5	47
Ferizaj	245	47	20	178
Gjakove	332	74	48	210
Gjilan	231	56	16	159
Hani i Elezit	29	6	1	22
Istog	82	22	7	53
Junik	20	4	2	14
Kaçanik	85	21	2	62
Kamenicë	106	19	2	85
Kastriot	79	21	4	54
Klinë	115	30	2	83
Lipjan	175	41	6	128
Malishevë	104	23	2	79
Mamushë	15	4	1	10
Mitrovicë	214	39	17	158
Novobërdë	10	1	1	8
Pejë	289	70	25	194
Podujevë	177	49	3	125
Prishtinë	671	192	43	436
Prizren	401	94	39	268
Rahovec	104	24	7	73
Shtime	62	18	2	42
Skënderaj	141	35	1	105
Suharekë	121	23	8	90
Viti	113	25	2	86
Vushtrri	167	32	6	129
<b>Gjithsej</b>	<b>4.494</b>	<b>1.073</b>	<b>284</b>	<b>3.137</b>



**Graf .3. Struktura e të punësuarve në QKMF sipas profesioneve**



Tab.4. Vizitat në Kujdesin Parësor Shëndetësor

QKMF	Mjekësia familjare	Vizita tjera specialistike	Intervenca	Laboratori	Shërbimet radiologjike	Shërbimet stomatologjike
Deçan	106.268	19.583	121.554	6.320	4	8.598
Dragash	41.105	5.419	17.887	3.455	782	6.129
Drenas	45.959	9.717	16.658	280	2.514	1.119
Ferizaj	26.288	-	11.669	-	-	732
Fushë Kosovë	62.243	17.110	1	2.837	-	1.955
Gjakovë	73.312	-	79.147	-	-	23.808
Gjilan	114.756	-	203	44	-	23.197
Hani i Elezit	9.280	-	3.758	583	-	947
Istog	95.250	14.177	88.388	2.481	2.279	17.481
Junik	31.543	-	30.180	1.298	-	4.457
Kaçanik	73.178	3.890	74.388	6.098	1.861	6.522
Kamenicë	93.826	14.496	69.994	6.907	2.246	4.337
Klinë	33.416	13.829	16.479	900	547	3.994
Lipjan	56.093	7.633	1.554	2	-	3.705
Malishevë	979	3.950	673	21	49	641
Mamushë	3.305	-	-	301	-	308
Mitrovicë	160.325	-	99.619	10.202	1.345	18.860
Novobërdë	6.018	-	1.942	511	-	421
Obiliq	77.101	18.999	40.184	5.489	2.567	2.148
Pejë	45.890	26.643	28.018	676	585	17.517
Podujevë	27.416	17.321	18.317	24	22	2.121
Prishtinë	701.502	38.399	91.262	22.759	31.980	7.772
Prizren	385.861	11.279	169.087	21.907	9.844	46.678
Rahovec	-	-	-	-	-	-
Shtime	536	1	-	4	3	-
Skënderaj	105.968	36.249	57.330	11.894	4.377	-
Suharekë	181.759	7.616	118.469	11.074	11.396	9.122
Viti	13.136	762	5.302	1.432	265	685
Vushtrri	648.790	-	44.211	11.428	2.151	5.983
<b>Gjithsej</b>	<b>3.221.103</b>	<b>267.073</b>	<b>1.206.274</b>	<b>128.927</b>	<b>74.817</b>	<b>219.237</b>

**Tab.5. Vizitat sipas Departamenteve-Shërbimeve në Kujdesin Parësor Shëndetësor (KPSH)**

Vizitat dhe shërbimet		Gjithsej	Përqindja
		Nr.	%
1	Vizita në MF	3.221.103	62,9
2	Vizita tjera specialistike	267.073	5,2
3	Shërbimet(intervenca, inhalime)	1.206.274	23,6
4	Shërbimet Laboratorike	128.927	2,5
5	Shërbimet Stomatologjike	219.237	4,3
6	Shërbimet Radiologjike	74.817	1,5
7	<b>Totali</b>	<b>5.117.431</b>	<b>100,0</b>

**Tab.6. Struktura e grupeve të sëmundjeve sipas KNS-10 të regjistruara në KPSH (Kujdesin Parësor Shëndetësor)**

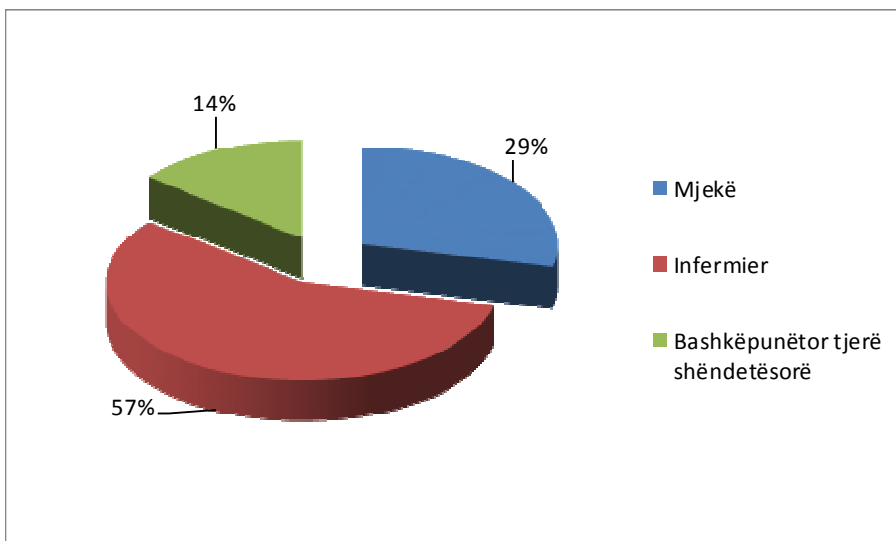
Grupi i sëmundjeve sipas KNS-10		Gjithsej	Femra	Meshkuj
1	Sëmundjet infektive parazitare	9125	4127	4998
2	Tumoret	20205	11965	8240
3	Sëmundjet e gjakut dhe organeve hemopoetike dhe çrregullimet e imunitetit	2820	1860	960
4	Çrregullimet endokrinike, të ushqyshmerisë dhe metabolizmit	4341	2642	1699
5	Çrregullimet psikike dhe të personalitetit	15975	7192	8783
6	Sëmundjet e SNQ	5582	2667	2915
7	Sëmundjet e syrit	29364	13737	15627
8	Sëmundjet e veshit dhe procesit mastoid	4936	2374	2562
9	Sëmundjet e sistemit të qarkullimit të gjakut	19172	9090	10082
10	Sëmundjet e sistemit të frymarrjes	16355	7899	8456
11	Sëmundjet e sistemit të tretjes	10646	4792	5854
12	Sëmundjet e lëkurës dhe indit nënëlëkuror	9913	5147	4766
13	Sëmundjet e sistemit lokomotor dhe indit lidhor	9539	5445	4094
14	Sëmundjet e sistemit urogenital	11264	9521	1743
15	Shtatëzania, lindja dhe lehonat	7859	7859	0
16	Gjendjet e caktuara që rrjedhin nga periudha prenatale	9097	4890	4207
17	Komplikimet e lindura, deformimet dhe anomalitetet kromozonale	1926	646	1280
18	Simptomët, shenjat, analizat dhe konstatimet abnormale klinike dhe laboratorike të paklasifikuara gjetiu	5766	2956	2810
19	Lëndimet, helmimet dhe disa nga pasojat tjera të shkaktuara nga faktorët e jashtëm	16166	5322	10844
20	Shkaktarët e jashtëm të morbiditetit dhe mortalitetit	679	222	457
21	Faktorët që ndikojnë në gjendjen shëndetësore dhe kontakti me shërbimin shëndetësor	12011	11337	674
22	Sëmundjet e panjohura	9443	4906	4537
<b>G j i t h s e j</b>		<b>232184</b>	<b>126596</b>	<b>105588</b>

## **SPITALET RAJONALE**

Tab.7. Të punësuarit në spitalet rajonale

Komuna	Gjithsej të punësuar	Mjekë				Infermier				Bashkëpunëtor tjerë shëndetësor			
		Të praktikës të përgjithshme	Në specializim	Specialist	Gjithsej mjekë	Arsim të lartë	Arsim të mesëm	Arsim të ulët	Gjithsej infermier	Psikolog	Punëtor social	Të tjerë	Gjithsej bashkëpunëtor shëndetësor
Ferizaj	129	8	3	31	42	-	55	-	55	2	7	23	32
Gjakovë	317	9	1	47	57	2	214	2	218	3	7	32	42
Gjilan	344	-	1	118	119		185		185	6	7	27	40
Mitrovicë	217	-	9	38	47	8	115	6	129	2	6	33	41
Pejë	321	5		99	104	5	168	8	181	3	4	29	36
Prizren	465	3	4	139	146	5	258	3	266	3	9	41	53
Vushtri	112	4	4	23	31	2	47	2	51	2	7	21	30
<b>Gjithsej</b>	<b>1905</b>	<b>29</b>	<b>22</b>	<b>495</b>	<b>546</b>	<b>22</b>	<b>1042</b>	<b>21</b>	<b>1085</b>	<b>21</b>	<b>47</b>	<b>206</b>	<b>274</b>

**Graf . 4.Të punësuarit në spitalet rajonale**



**Tab.8. Aktiviteti i spitaleve rajonale**

Komunat	Shtretër	Ditë mjekimi të lëshuar	Numri i pacientëve					
			Të bartur nga muaji paraprak	Të shtrirë	Të vdekur	Të lëshuar	Të operuar	Lindje
Ferizaj	64	13.533	20	3.964	2	3.973	118	1.672
Gjakovë	426	76.805	132	16.637	147	16.603	2.884	2.190
Gjilanë	380	69.522	138	16.685	151	16.709	2.132	2.018
Mitrovicë	152	20.309	39	4.208	37	4.212	871	1.572
Pejë	405	92.598	169	17.959	213	17.980	3.772	2476
Prizren	521	111378	157	24.834	328	24.821	5.419	4.203
Vushtrri	72	15747	20	5.069	4	4.970	1.640	677
<b>Gjithsej</b>	<b>2.020</b>	<b>399.892</b>	<b>675</b>	<b>89.356</b>	<b>882</b>	<b>89.268</b>	<b>16.836</b>	<b>14.808</b>



**Tab.9. Aktiviteti në spitalin rajonal të Ferizajt**

Klinika	Shtretër	Ditë mjekimi të lëshuar	Numri i pacientëve					Lindje
			Të bartur nga muaji paraprak	Të shtrirë	Të vdekur	Të lëshuar	Të operuar	
Kirurgji	21	3958	2	1510		1507	-	-
Ortopedi	-	-	-	-	-	-	-	-
Urologji	-	-	-	-	-	-	-	-
ORL	-	-	-	-	-	-	-	-
Oftalmologji	-	-	-	-	-	-	-	-
Gjinekologji	21	3759	2	1674	-	1674	118	-
Akushi	-	-	-	-	-	-	-	-
Neonatalogji	10	2112	6	384	-	393	-	-
Pediatria	-	-	-	-	-	-	-	-
Internistikë	12	3704	10	396	2	399	-	-
Infektivë	-	-	-	-	-	-	-	-
Neurologji	-	-	-	-	-	-	-	-
Psikiatri	-	-	-	-	-	-	-	-
Kraharorit	-	-	-	-	-	-	-	-
Dermatologji	-	-	-	-	-	-	-	-
Salla e lindjes	-	-	-	-	-	-	-	1672
Kujdesi intensiv	-	-	-	-	-	-	-	-
Njësia koronare	-	-	-	-	-	-	-	-
<b>Gjithsej</b>	<b>64</b>	<b>13.533</b>	<b>20</b>	<b>3.964</b>	<b>2</b>	<b>3.973</b>	<b>118</b>	<b>1.672</b>

Tab.10. Aktiviteti i spitalit të Gjakovës

Klinika	Shtretër	Ditë mjekimi të lëshuar	Numri i pacientëve					Lindje
			Te bartur nga periudha paraprake	Të shtrirë	Të vdekur	Të lëshuar	Të operuar	
Kirurgji	40	7.730	12	2.039	16	2.035	1020	-
Ortopedi	24	2.525	2	489	1	490	282	-
Urologji	22	2.219	3	552	4	552	325	-
ORL	9	1.439	2	281	-	280	89	-
Oftalmologji	9	1.322	3	212	-	211	158	-
Gjinekologji	27	5.057	9	1.385	-	1.379	371	-
Akusheri	30	9.220	12	2.591	-	2.567	639	-
Neonatologji	32	6.216	1	2.210	4	2.206	-	-
Pediatri	56	6.419	20	1.616	3	1.620	-	-
Internistikë	48	10.604	17	1.564	37	1.563	-	-
Infektivë	25	1.152	1	513	-	511	-	-
Neurologji	24	6.341	13	953	56	952	-	-
Psikiatri	26	5.067	12	416	-	417	-	-
Kraharorit	24	7.215	18	800	10	808	-	-
Dermatologji	8	1068	5	128	-	131	-	-
Salla e lindjes	-	-	-	-	-	-	-	2.190
Kujdesi intensiv	10	791	-	281	2	279	-	-
Njësia koronare	12	2.420	2	607	14	602	-	-
<b>Gjithsej</b>	<b>426</b>	<b>76.805</b>	<b>132</b>	<b>16.637</b>	<b>147</b>	<b>16.603</b>	<b>2.884</b>	<b>2.190</b>

Tab. 11. Aktiviteti në spitalin rajonal të Gjilanit

Klinika	Shtretër	Ditë mjekimi të lëshuar	Numri i pacientëve					Lindje
			Te bartur nga periudha paraprake	Të shtrirë	Të vdekur	Të lëshuar	Të operuar	
Kirurgji	27	5.928	12	2.326	6	2.334	989	-
Ortopedi	20	3.277	7	423	4	426	230	-
Urologji	18	2.570	4	428	-	430	97	-
ORL	17	4.144	10	708	-	713	409	-
Oftamologji	6	282	-	37	-	36	109	-
Gjinekologji	40	5.268	16	954	-	965	87	-
Akusheri	22	4.944	15	2.219	-	2.220	211	-
Neonatologji	16	4.275	11	2.093	3	2.094	-	-
Pediatri	28	4.397	7	1.203	2	1.198	-	-
Internistikë	62	14.957	26	1.780	51	1.784	-	-
Infektivë	32	4.078	5	807	-	808	-	-
Neurologji	11	1.989	5	278	36	276	-	-
Psikiatri	20	2.990	9	138	1	141	-	-
Kraharorit	32	6.476	7	555	10	554	-	-
Dermatologji	-	-	-	-	-	-	-	-
Salla e lindjes	8	-	-	-	-	-	-	2.018
Kujdesi intensiv	8	675	-	2102	3	2101	-	-
Njësia koronare	13	3.272	4	634	35	629	-	-
<b>Gjithsej</b>	<b>380</b>	<b>69.522</b>	<b>138</b>	<b>16.685</b>	<b>151</b>	<b>16.709</b>	<b>2.132</b>	<b>2.018</b>

Tab. 12. Aktiviteti në spitalin rajonal të Mitrovicës

Klinika	Shtretër	Ditë mjekimi të lëshuar	Numri i pacientëve					
			Të bartur nga periudha paraprake	Të shtrirë	Të vdekur	Të lëshuar	Të operuar	Lindje
Kirurgji	24	1.718	-	292	1	288	63	-
Ortopedi	-	-	-	-	-	-	-	-
Urologji	13	1.996	6	243	-	247	55	-
ORL	11	2.061	-	525	-	521	475	-
Oftamologji	12	1.227	1	293	-	294	12	-
Gjinekologji	-	-	-	-	-	-	-	-
Akusherit	36	6.384	7	1.747	-	1.743	-	-
Neonatologji	-	-	-	-	-	-	-	-
Pediatri	-	-	-	-	-	-	-	-
Internistikë	25	3.855	15	844	29	853	1	-
Infektivë	-	-	-	-	-	-	-	-
Neurologji	3	594	-	86	-	83	-	-
Psikiatri	-	-	-	-	-	-	-	-
Krahërorit	10	2.474	10	178	4	183	-	-
Dermatologji	-	-	-	-	-	-	-	-
Salla e lindjes	18	-	-	-	3	-	265	1.572
Kujdesi intensiv	-	-	-	-	-	-	-	-
Njësia koronare	-	-	-	-	-	-	-	-
<b>Gjithsej</b>	<b>152</b>	<b>20.309</b>	<b>39</b>	<b>4.208</b>	<b>37</b>	<b>4.212</b>	<b>871</b>	<b>1.572</b>

**Tab. 13. Aktiviteti në spitalin rajonal të Pejës**

Klinika	Shtretër	Ditë mjekimi të lëshuar	Numri i pacientëve					Lindje
			Të bartur nga periudha paraprake	Të shtrirë	Të vdekur	Të lëshuar	Të operuar	
Kirurgji	40	8434	4	1975	8	1971	1517	-
Ortopedi	32	4394	8	599	8	602	299	-
Urologji	21	4455	4	786	-	782	226	-
ORL	11	2438	1	199	-	197	157	-
Oftamologji	18	4590	16	530	1	534	442	-
Gjinekologji	33	11481	8	1627	-	1628	286	-
Akushi	33	9064	14	2607	-	2604	845	-
Neonatologji	26	4383	22	1806	-	1818	-	-
Pediatri	36	5338	8	2579	-	2576	-	-
Internistik	42	9682	18	1.204	68	1.197	-	-
Infektiv	20	5414	12	1034	1	1039	-	-
Neurologji	16	2754	5	494	41	493	-	-
Psikiatri	18	4860	12	237	1	242	-	-
Krahërorit	29	9365	25	521	18	534	-	-
Dermatologji	5	309	-	27	-	27	-	-
Salla e lindjes	-	-	-	-	-	-	-	2476
Kujdesi intensiv	7	1353	4	553	16	555	-	-
Njësia koronare	18	4284	8	1181	51	1181	-	-
<b>Gjithsej</b>	<b>405</b>	<b>92598</b>	<b>169</b>	<b>17959</b>	<b>213</b>	<b>17980</b>	<b>3772</b>	<b>2476</b>

**Tab. 14. Aktiviteti në spitalin rajonal të Prizrenit**

Klinika	Shtretër	Ditë mjekimi të lëshuar	Numri i pacientëve					Lindje
			Gjendja e bartur nga periudha paraprake	Të shtrirë	Të vdekur	Të lëshuar	Të operuar	
Kirurgji	55	9715	3	2427	15	2423	1711	-
Ortopedi	25	5043	7	707	3	712	443	-
Urologji	20	4436	3	662	1	662	498	-
ORL	25	6699	1	1171	-	1166	1059	-
Oftamologji	20	3498	-	692	-	691	609	-
Gjinekologji	30	5426	7	1426	-	1426	196	-
Akushi	55	13405	19	4936	-	4935	903	-
Neonatologji	28	7307	15	4241	4	4241	-	-
Pediatri	60	12137	25	2.187	1	2.192	-	-
Internistikë	70	19380	20	2876	120	2855	-	-
Infektivë	30	6455	14	939	2	935	-	-
Neurologji	25	3979	13	710	85	716	-	-
Psikiatri	20	2210	6	333	1	337	-	-
Krahërorit	40	8868	18	528	28	526	-	-
Dermatologji	4	-	-	-	-	-	-	-
Salla e lindjes	-	-	-	-	-	-	-	4203
Kujdesi intensiv	8	1670	3	620	47	623	-	-
Njësia koronare	6	1150	3	379	21	381	-	-
<b>Gjithsej</b>	<b>521</b>	<b>111378</b>	<b>157</b>	<b>24834</b>	<b>328</b>	<b>24821</b>	<b>5419</b>	<b>4203</b>

Tab. 15. Aktiviteti në spitalin rajonal të Vushtrrisë

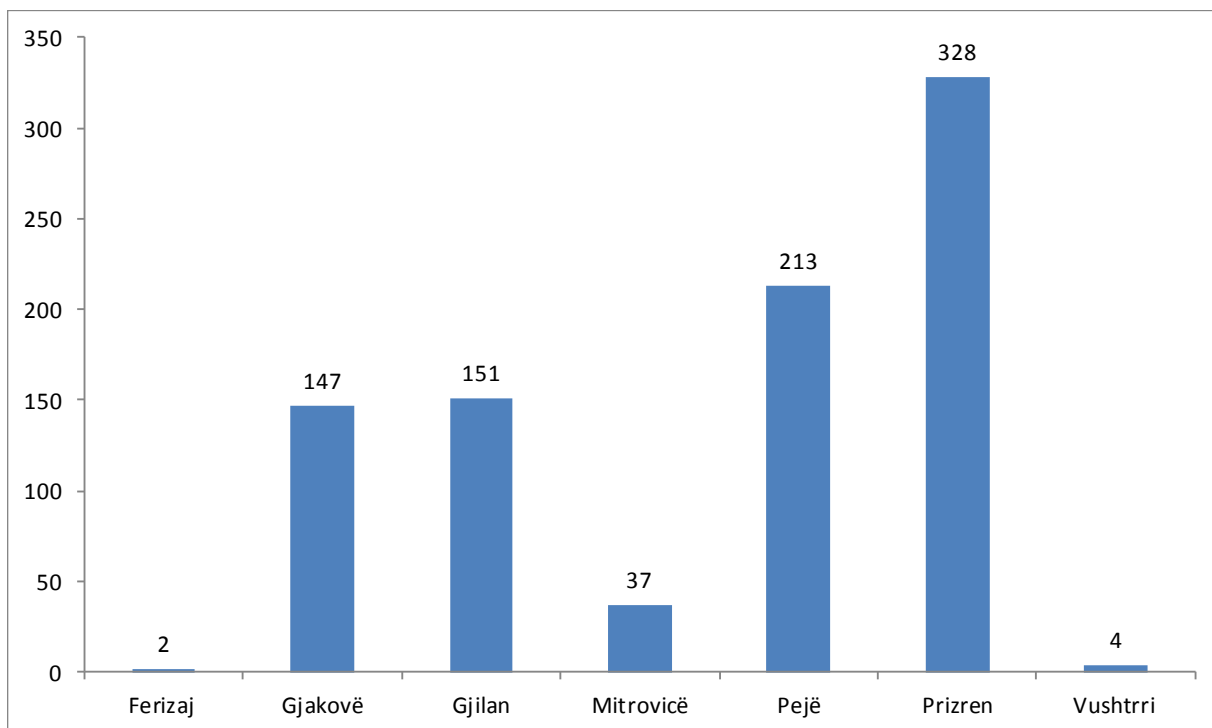
Klinika	Shtretër	Ditë mjekimi të lëshuar	Numri i pacientëve					
			Gjendja e bartur nga periudha paraprake	Të shtrirë	Të vdekur	Të lëshuar	Të operuar	Lindje
Kirurgji	15	4.276	4	2096	-	2074	1452	-
ORL	-	-	-	-	-	-	-	-
Oftomalogji	-	-	-	-	-	-	-	-
Urologji	-	-	-	-	-	-	-	-
Gjinekologji	11	2017	5	594	-	580	32	-
Akusheri	12	1.721	3	731	-	722	156	-
Neonatologji	-	-	-	-	-	-	-	-
Pediatri	17	2929	-	589	-	546	-	-
Internistikë	11	3.082	8	233	-	239	-	-
Salla e lindjes	-	-	-	-	-	-	-	677
Kujdesi intensiv	6	1722	-	826	4	809	-	-
<b>Gjithsej</b>	<b>72</b>	<b>15.747</b>	<b>20</b>	<b>5.069</b>	<b>4</b>	<b>4.970</b>	<b>1.640</b>	<b>677</b>

**Tab.16. Numri i pacientëve të vdekur në spitalet rajonale**

R a j o n e t	Pacient të vdekur
Ferizaj	2
Gjakovë	147
Gjilan	151
Mitrovicë	37
Pejë	213
Prizren	328
Vushtri	4
<b>Gjithsej</b>	<b>882</b>



**Graf. 5. Numri i pacientëve të vdekur në spitalet rajonale**



Tab.17. Indikatorët themelor të mjekimit spitalor në spitalin rajonal të Gjilanit

Reparti	Shtretër	Mjekë	Infermier	Ditë mjekimi	Pacient të shtrirë	Operacione	Të vdekur
Kirurgji	27	10	14	5.928	2.326	989	6
Ortopedi	20	5	8	3.277	423	230	4
Urologji	18	4	8	2.570	428	97	-
ORL	17	6	9	4.144	708	409	-
Oftamologji	6	3	2	282	37	109	-
Gjinekologji	40	13	33	5.268	954	87	-
Akushi	22	-	-	4.944	2.219	211	-
Neonatologji	16	6	8	4.275	2.093	-	3
Pediatri	28	7	12	4.397	1.203	-	2
Internistik	62	9	10	14.957	1.780	-	51
Infektivë	32	32	10	4.078	807	-	-
Neurologji	11	4	10	1.989	278	-	36
Psikiatri	20	4	10	2.990	138	-	1
Kraharorit	32	6	8	6.476	555	-	10
Dermatologji	-	-	-	-	-	-	-
Salla e lindjes	8	-	-	-	-	-	-
Kujdesi intensiv	8	6	33	675	2.102	-	3
Njësia koronare	13	4	10	3.272	634	-	35
<b>Gjithsej</b>	<b>380</b>	<b>119</b>	<b>185</b>	<b>69.522</b>	<b>16.685</b>	<b>2.132</b>	<b>151</b>

Tab.18. Indikatorët themelor të mjekimit spitalor në spitalin rajonal të Gjakovës

Reparti	Shtretër	Mjekë	Infermier	Ditë mjekimi	Pacient të shtrirë	Operacione	Të vdekur
Kirurgji	40	5	21	7730	2039	1020	16
Ortopedi	24	2	12	2525	489	282	1
Urologji	22	2	8	2219	552	325	4
ORL	9	2	7	1439	281	89	-
Oftamologji	9	1	5	1322	212	158	-
Gjinekologji	27	5	19	5057	1385	371	-
Akushi	30	5	19	9220	2591	639	-
Neonatologji	32	2	16	6216	2210	-	4
Pediatri	56	5	25	6419	1616	-	3
Internistikë	48	4	18	10604	1564	-	37
Infektivë	25	1	7	1152	513	-	-
Neurologji	24	2	16	6341	953	-	56
Psikiatri	26	1	7	5067	416	-	-
Kraharorit	24	2	6	7215	800	-	10
Dermatologji	8	-	8	1068	128	-	-
Salla e lindjes	-	-	-	-	-	-	-
Kujdesi intensiv	10	5	7	791	281	-	2
Njësia koronare	12	3	7	2420	607	-	14
<b>Gjithsej</b>	<b>426</b>	<b>47</b>	<b>208</b>	<b>76.805</b>	<b>16.637</b>	<b>2.884</b>	<b>147</b>

Tab.19. Indikatorët themelor të mjekimit spitalor në spitalin rajonal të Pejës

Reperti	Shtretër	Mjekë	Infermier	Ditë mjekimi	Pacient të shtrirë	Operacione	Të vdekur
Kirurgji	40	10	12	8.434	1.975	1.517	8
Ortopedi	32	5	11	4.394	599	299	8
Urologji	21	4	7	4.455	786	226	-
ORL	11	4	4	2.438	199	157	-
Oftamologji	18	9	6	4.590	530	442	1
Gjinekologji	33	9	8	11.481	1.627	286	-
Akusheri	33	6	17	9.064	2.607	845	-
Neonatologji	26	12	12	4.383	1.806	-	-
Pediatri	36	5	14	5.338	2.579	-	-
Internistikë	42	5	14	9.682	1.204	-	68
Infektivë	20	5	11	5.414	1034	-	1
Neurologji	16	6	10	2.754	494	-	41
Psikiatri	18	9	9	4.860	237	-	1
Kraharorit	29	3	12	9.365	521	-	18
Dermatologji	5	3	6	309	27	-	-
Salla e lindjes	-	-	10	-	-	-	-
Kujdesi intensiv	7	-	11	1.353	553	-	16
Njësia koronare	18	9	7	4.284	1181	-	51
<b>Gjithsej</b>	<b>405</b>	<b>104</b>	<b>181</b>	<b>92.598</b>	<b>17.959</b>	<b>3.772</b>	<b>213</b>

**Tab.20. Indikatorët themelor të mjekimit spitalor në spitalin rajonal të Prizrenit**

Reparti	Shtretër	Mjekë	Infermier	Ditë mjekimi	Pacient të shtrirë	Operacione	Të vdekur
Kirurgji	55	13	19	9.715	2.427	1.711	15
Ortopedi	25	11	15	5.043	707	443	3
Urologji	20	6	10	4.436	662	498	1
ORL	25	6	9	6.699	1.171	1059	-
Oftamologji	20	5	11	3.498	692	609	-
Gjinekologji	30	11	9	5.426	1.426	196	-
Akusheri	55	11	20	13.405	4.936	903	-
Neonatologji	28	12	23	7.307	4.241	-	4
Pediatri	60	9	22	12.137	2.187	-	1
Internistikë	70	6	19	19.380	2.876	-	120
Infektivë	30	12	18	6.455	939	-	2
Neurologji	25	6	17	3.979	710	-	85
Psikiatri	20	4	18	2.210	333	-	1
Kraharorit	40	6	17	8.868	528	-	28
Dermatologji	4	9	22	-	-	-	-
Salla e lindjes	-	-	-	-	-	-	-
Kujdesi intensiv	8	11	7	1.670	620	-	47
Njësia koronare	6	8	10	1.150	379	-	21
<b>Gjithsej</b>	<b>521</b>	<b>146</b>	<b>266</b>	<b>111.378</b>	<b>24.834</b>	<b>5419</b>	<b>328</b>

**Tab.21. Indikatorët themelor të mjekimit spitalor në spitalin rajonal të Vushtrrisë**

Reparti	Shtretër	Mjekë	Infermier	Ditë mjekimi	Pacient të shtrirë	Operacione	Të vdekur
Kirurgji	15	9	11	4276	2096	1452	-
ORL	11	-	1	2017	-	-	-
Gjinekologji	12	6	7	1721	594	32	-
Akusheri	-	3	7	-	731	156	-
Neonatologji	-	-	-	-	-	-	-
Pediatri	17	4	7	2929	589		
Internistikë	11	3	7	3082	233	-	-
Salla e lindjes	-	-	4	-	-	-	4
Kujdesi intensiv	6	6	7	1722	826	-	-
<b>Gjithsej</b>	<b>72</b>	<b>31</b>	<b>51</b>	<b>15747</b>	<b>5069</b>	<b>1640</b>	<b>4</b>

**Tab.22. Indikatorët themelor të mjekimit spitalor në spitalin rajonal të Ferizajt**

Reparti	Shtretër	Mjekë	Infermier	Ditë mjekimi	Pacient të shtrirë	Operacione	Të vdekur
Kirurgji	20	16	10	3.958	1510	-	-
Gjinekologji	21	4	27	3.759	1674	118	-
Akushi	-	-	-	-	-	-	-
Neonatologji	-	-	-	-	-	-	-
Pediatri	10	12	10	2.112	384	-	-
Internistikë	13	10	8	3.704	396	-	2
Salla e lindjes	-	-	-	-	-	-	-
Kujdesi intensiv	-	-	-	-	-	-	-
<b>Gjithsej</b>	<b>64</b>	<b>42</b>	<b>55</b>	<b>13.533</b>	<b>3.964</b>	<b>118</b>	<b>2</b>

**Tab.23. Indikatorët themelor të mjekimit spitalor në spitalin rajonal të Mitrovicës**

Reparti	Shtretër	Mjekë	Infermier	Ditë mjekimi	Pacient të shtrirë	Operacione	Të vdekur
Kirurgji	24	-	-	1.718	292	63	1
Urologji	13	5	13	1.996	243	55	-
ORL	11	4	14	2.061	525	475	-
Oftamologji	12	4	13	1227	239	12	-
Gjinekologji	-	5	-	-	-	-	-
Akushiari	36	-	-	6.384	1.747	-	-
Neonatologji	-	-	-	-	-	-	-
Neurologji	3	3	14	594	86	-	-
Pediatri	-	-	-	-	-	-	-
Internistikë	25	9	20	3.855	844	-	29
Krahërorit	10	6	10	2.474	178	-	4
Salla e lindjes	18	9	45	-	-	-	3
Kujdesi intensiv	-	2	-	-	-	265	-
<b>Gjithsej</b>	<b>152</b>	<b>47</b>	<b>129</b>	<b>20.309</b>	<b>4.154</b>	<b>870</b>	<b>37</b>



## **KLINIKAT E QKUK**

Tab. 24. Të punësuarit në Qendrën Klinike Universitare të Kosovës

Klinikat	Mjekë				Infermier		
	Gjithsej mjekë	Te praktikës së përgjithshme	Ne specializim	Specialistë	Gjithsej infermier	Arsim të lartë	Arsim të mesëm
Kirurgji	82	-	30	52	111	-	111
Ortopedi	38	-	11	27	44	-	44
Urologji	19	-	4	15	13	-	13
Neurokirurgji	12	-	1	11	19	-	19
Gjinekologji Obstetrike	72	-	16	56	158	-	158
Fiziatri	27	-	11	16	7	-	7
Psikiatri	20	-	8	12	30	-	30
Pediatri	70	-	29	41	101	-	101
Neurologji	21	-	8	13	42	-	42
Krahërorit	12	-	2	10	31	-	31
Kardiokirurgji	-	-	-	-	-	-	-
Infektive	25	-	12	13	53	-	53
Kirurgji e fëmijve	15	-	2	13	26	-	26
ORL	23	-	9	14	26	-	26
Oftalmologji	28	-	7	21	36	-	36
Maxilles	18	-	8	10	17	-	17
Anesteziologji	67	-	20	47	165	-	165
Dermatologji	21	-	12	9	13	-	13
Kardiologji	7	-	2	5	13	-	13
Hematologji	9	-	4	5	16	-	16
Endokrinologji	13	-	5	8	14	-	14
Nefrologji	15	-	10	5	11	-	11
Reumatologji	11	-	4	7	11	-	11
Gastrologji	21	-	10	11	11	-	11
Neonatologji	41	-	17	24	91	-	91
<b>Gjithsej</b>	<b>687</b>	<b>-</b>	<b>242</b>	<b>445</b>	<b>1059</b>	<b>-</b>	<b>1059</b>

**Tab.25. Aktiviteti i Qendrës Klinike Universitare të Kosovës (QKUK)**

Klinika	Shtretër	Ditë mjekimi të lëshuar	Numri i pacientëve					Lindje
			Nga periudha paraprake	Të shtrirë	Të lëshuar	Gjendja në fund të periudhës	Të operuar	
Kirurgji	139	43.024	1185	5.096	5.088	1193	3.246	-
Ortopedi	102	22.594	820	2.170	2.194	796	1394	-
Urologji	24	5.548	210	942	942	210	964	-
Neurokirurgji	24	6.306	254	917	906	265	502	-
Gjinekologji Obstetrike	374	86.676	2612	34.693	34.753	2552	4271	10.294
Fiziatri	14	3635	139	215	211	143	-	-
Psikiatri	88	20.593	623	1.043	1.040	626	-	-
Pediatri	155	56.290	1923	6.317	6.330	1910	-	-
Neurologji	68	20.891	716	2.621	2.624	713	-	-
Krahërorit	68	21.633	659	1.314	1.330	643	-	-
Kardiokirurgji	-	-	-	-	-	-	-	-
Infektive	130	31.916	975	2.353	2.354	974	-	-
Kirurgji e fëmijve	38	6.908	136	1.928	1.933	131	1240	-
ORL	74	23.112	754	2.520	2.420	854	2.006	-
Oftalmologji	49	15.049	502	1.974	1.969	507	2.508	-
Maxilles	32	7183	258	692	697	253	950	-
Anesteziologji	38	11.320	317	5.980	5.975	322	15611	-
Dermatologji	36	9.625	311	867	867	311	-	-
Kardiologji	60	16.436	549	2.974	2.979	544	-	-
Hematologji	28	5707	202	504	502	204	-	-
Endokrinologji	38	11181	356	687	679	364	-	-
Nefrologji	24	5772	186	469	466	189	-	-
Reumatologji	26	7259	265	567	580	252	-	-
Gastrologji	33	9594	317	956	959	314	-	-
Neonatalogji	180	48187	1572	11782	11787	1567	-	-
<b>Gjithsej</b>	<b>1842</b>	<b>496439</b>	<b>15841</b>	<b>89581</b>	<b>89585</b>	<b>15837</b>	<b>32.692</b>	<b>10294</b>

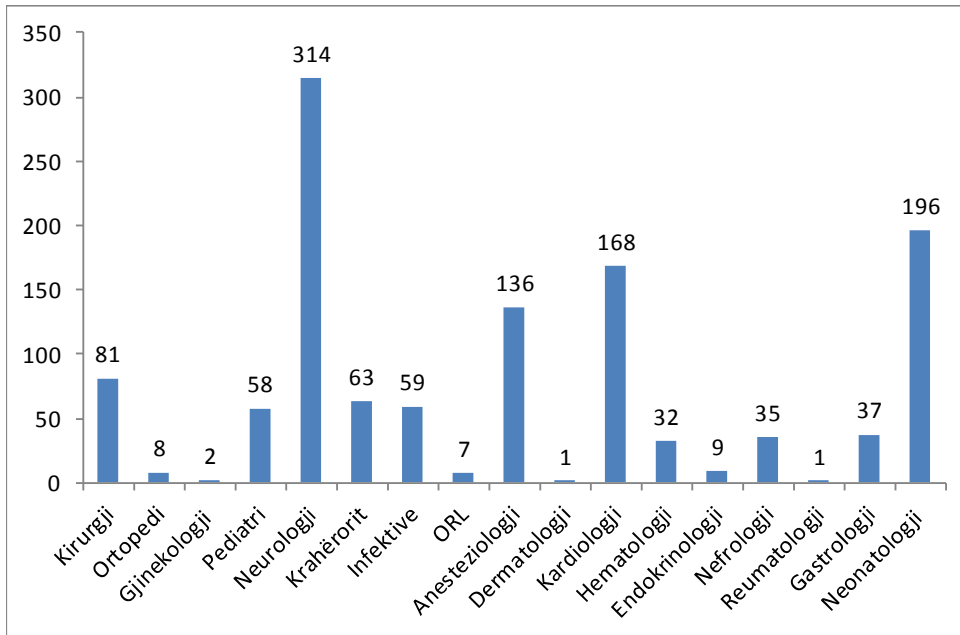
**Tab.26.Indikatorët themelor të mjekimit spitalor të QKUK-së**

Klinika	Shtretër	Mjek	Infermier	Numri i pacientëve			
				Ditë mjekimi	Pacient të shtrirë	Të vdekur	Të operuar
Kirurgji	139	82	111	43.024	5.096	81	3.246
Ortopedi	102	38	44	22.594	2.170	8	1394
Urologji	24	19	13	5.548	942	-	964
Neurokirurgji	24	12	19	6.306	917	-	502
Gjinekologji Obstetrike	374	72	158	86.676	34.693	2	4271
Fiziatri	14	27	7	3635	215	-	-
Psikiatri	88	20	30	20.593	1.043	-	-
Pediatri	155	70	101	56.290	6.317	58	-
Neurologji	68	21	42	20.891	2.621	314	-
Krahërorit	68	12	31	21.633	1.314	63	-
Kardiokirurgji	-	-	-	-	-	-	-
Infektive	130	25	53	31.916	2.353	59	-
Kirurgji e fëmijëve	38	15	26	6.908	1.928	-	1240
ORL	74	23	26	23.112	2.520	7	2.006
Oftalmologji	49	28	36	15.049	1.974	-	2.508
Maxilles	32	18	17	7183	692	-	950
Anesteziologji	38	67	165	11.320	5.980	136	15611
Dermatologji	36	21	13	9.625	867	1	-
Kardiologji	60	7	13	16.436	2.974	168	-
Hematologji	28	9	16	5707	504	32	-
Endokrinologji	38	13	14	11181	687	9	-
Nefrologji	24	15	11	5772	469	35	-
Reumatologji	26	11	11	7259	567	1	-
Gastrologji	33	21	11	9594	956	37	-
Neonatologji	180	41	91	48187	11782	196	-
<b>Gjithsej</b>	<b>1842</b>	<b>687</b>	<b>1059</b>	<b>496439</b>	<b>89581</b>	<b>1207</b>	<b>32.692</b>

Tab. 27. Pacient të vdekur në QKUK

Klinika	Pacient të vdekur
Kirurgji	81
Ortopedi	8
Urologji	-
Neurokirurgji	-
Gjinekologji Obstetrike	2
Fiziatri	-
Psikiatri	-
Pediatri	58
Neurologji	314
Krahërorit	63
Kardiokirurgji	-
Infektive	59
Kirurgji e fëmijëve	-
ORL	7
Oftalmologji	-
Maxilles	-
Anesteziologji	136
Dermatologji	1
Kardiologji	168
Hematologji	32
Endokrinologji	9
Nefrologji	35
Reumatologji	1
Gastrologji	37
Neonatologji	196
<b>Gjithsej</b>	<b>1207</b>

**Graf. 6. Numri i pacientëve të vdekur në QKUK-së sipas klinikave**



**Tab. 28. Buxheti i shëndetësisë**

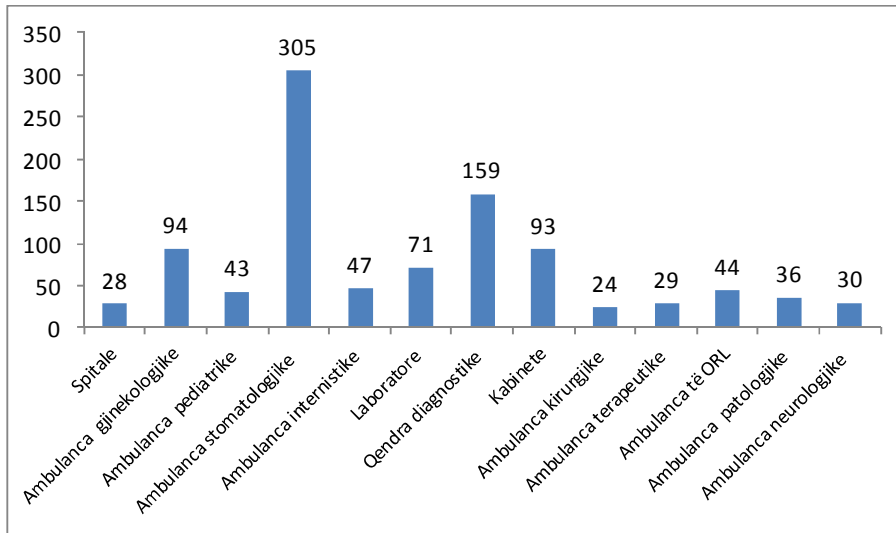
<b>Shpenzimet</b>	<b>Shuma</b>
Paga dhe mëditje	44,504,985
Mallra dhe shërbime	42,488,795
Shpenzimet komunale	3,502,073
Subvencione dhe transfere	3,000,000
Shpenzimet kapitale	13,300,000
Te hyra vetanake	3,953,980
<b>Gjithsej</b>	<b>110.749.833,00</b>

**Tab. 29. Institucionet shëndetësore private të licencuara**

Institucionet shëndetësore	N u m r i
Spitale	28
Ambulanca gjinekologjike	94
Ambulanca pediatrike	43
Ambulanca stomatologjike	305
Ambulanca internistike	47
Laboratore	71
Qendra diagnostike	159
Kabinete	93
Ambulanca kirurgjike	24
Ambulanca terapeutike	29
Ambulanca të ORL	44
Ambulanca patologjike	36
Ambulanca neurologjike	30
<b>Gjithsej</b>	<b>1003</b>



**Graf. 7. Numri i Institucioneve shëndetësore private të licencuara**





Katalogimi në botim – (CIP)  
Biblioteka Kombëtare e Kosovës “Pjetër Bogdani”

61:311(496.51)”2013”

Statistikat e Shëndetësisë : (2013) / përgatiten Bashkim Bellaqa...[et al.]. – Prishtinë : Agjencia e Statistikave të Kosovës, 2014. – 52 f. : ilustr. me ngjyra ; 28 cm. – (Seria 5 : Statistikat Sociale)

Parathënie / Isa Krasniqi : f. 1

1. Bellaqa, Bashkim

**ISBN 978-9951-22-147-4**

# Agjencia e statistikave të Kosovës

## *përshkrim i shkurtër*

**Agjencia e statistikave të Kosovës** është institucion profesional i cili merret me grumbullimin, përpunimin dhe publikimin e të dhënave zyrtare të statistikave. Si i tillë vepron që nga viti 1948 i cili ka kaluar nëpër disa faza historike, i strukturuar sipas rregullimit shtetëror të asaj kohe.

Më 2 Gusht 1999, Agjencioni ka rifilluar punën e vet profesionale (pas 9 viteve të ndërprerjes të të gjitha serive statistikore në dëm të interesit të Kosovës), si institucion i pavarur në kuadër të Ministrisë së Administratës Publike. Që nga data 12.12.2011 ky Agjencion vepron në kuadër të Kryeministrisë së Kosovës. Agjencioni financohet nga Buxheti i Konsoliduar i Kosovës por edhe nga donatorët për projekte të veçanta dhe për ndihmë teknike profesionale.

**Agjencia e Statistikave të Kosovës** vepron sipas Ligjit Nr. 04/L-036 i cili ka hyrë në fuqi me 12.12.2011. Plani zhvillimor strategjik 2009-2013 është në implementim afatmesëm për zhvillimin e sistemit statistikor në korrelacion me Statistikat e Bashkësisë Evropiane (EUROSTAT-it).

**Agjencia e statistikave të Kosovës** ka këtë strukturë organizative: **Departamentet prodhuese;** (Departamenti i statistikave ekonomike dhe llogarive kombëtare, Departamenti i statistikave të bujqësisë dhe mjedisit, dhe Departamenti i statistikave sociale. **Departamentet mbështetëse;** (Departamenti i metodologjisë dhe teknologjisë informative, Departamenti për politika, planifikim, koordinim dhe komunikim, Departamenti i Regjistrimit dhe Anketimit si dhe Departamenti i administratës. **Në kuadër të Agjencionit vepron edhe;** Zyra për regjistrimin e popullsisë ekonomive familjare dhe banesave si dhe **Zyrat Rajonale;** Gjakovë, Gjiilan, Mitrovicë, Pejë, Prizren, Prishtinë, dhe Ferizaj

Numri i të punësuarve dhe buxheti akoma janë të limituar. Të punësuar janë gjithsej 139 punëtorë, prej tyre, 104 (74,8%) në seli të Agjencionit, gjersa në Zyrat Rajonale, 35 (25,2%), Agjencioni ka këtë strukturë kualifikuese, 70,5% me shkollim universitar ndërsa 29,5% me shkollim të mesëm.

Kemi bashkëpunim profesional dhe teknik me të gjitha Ministrinë e Qeverisë së Kosovës, sidomos me Ministrin e Ekonomisë dhe Financave, Bankën Qendrore të Kosovës, me institucionet ndërkombëtare, EUROSTAT-in, Fondin Monetar Ndërkombëtare, Bankën Botërore, SIDA e Suedisë, DFID, UNFPA, UNDP, UNICEF, dhe me statistikatat e shteteve në rajon.

**Agjencia e Statistikave të Kosovës** mbulon gati krejtësisht territorin e Republikës së Kosovës, duke u organizuar në strukturimin e qarqeve statistikore dhe njësisve raportuese si njësi bazë dhe të vetme në shkallë vendi nga të cilat merr informatat e dorës së parë. Te gjitha anketat e zhvilluara në terren përdorin shtrirjen e mostrës në këto qarqe statistikore por edhe metodologjinë sipas rekomandimeve ndërkombëtare. Gjatë grumbullimit të të dhënave statistikore dhe raporteve nga njësitë raportuese angazhohen; profesionistë, teknikë, administratorë, civilë të zyrave të vendit, regjistruar terreni nga Zyrat Rajonale etj.

Kemi realizuar me sukses në vitin 2011 projektin e Regjistrimit të Popullsisë Ekonomive Familjar dhe banesave, i cili regjistrim nuk është realizuar që nga viti 1981. Rezultatet e fituara nga ky regjistrim do të kenë një rol të rëndësishëm për hartimin e Politikave zhvillimore.

**Misioni i Agjencionit;** të përmbush nevojat e shfrytëzuesve me të dhëna statistikore kualitative, objektive, në kohë dhe hapësirë në mënyrë që shfrytëzuesit të kenë bazë të besueshme që të bëjnë analiza të rregullta në interes të planifikimit dhe zhvillimit gjatë hartimit të projekteve në shkallë vendbanimi, komune dhe vendi. Të përkrah institucionet qeveritare, institutet, shkencën, akademinë, bizneset si dhe hulumtuesit e pavarur etj. në mënyrë që t'u sigurojë informata të duhura për vendim-marrësit si dhe përdoruesit tjerë në Kosovë. Në vijim e sipër është përgatitja për Regjistrimin e Bujqësisë në Kosovë.

- o **Adresa: AGJENCIA E STATISTIKAVE TË KOSOVËS,**  
Rr. "Zenel Salihu", nr. 4, 10000 Prishtinë
- o **Telefoni:** +381 (0) 38 200 31 104  
Kryeshëfi Ekzekutiv: +381 (0) 38 200 31 112
- o **Fax:** +381 (0) 38 235 033
- o **E-mail:** [social@rks-gov.net](mailto:social@rks-gov.net)
- o **Ueb-faqe:** <http://ask.rks-gov.net>

ISBN 978-9951-22-147-4



9 789951 221474