



Republika e Kosovës  
Republika Kosova-Republic of Kosovo  
*Qeveria - Vlada - Government*  
Zyra e Kryeministrit -Ured Premijera -Office of the Prime Minister  
*Agjencia e Statistikave të Kosovës - Agencija za Statistike Kosova - Kosovo Agency of Statistics*

## Serijs 5: Socijalne Statistike

# Statistika Zdravstva 2012







Republika e Kosovës  
Republika Kosova-Republic of Kosovo  
*Qeveria - Vlada - Government*  
Zyra e Kryeministrit -Ured Premijera -Office of the Prime Minister  
*Agjencia e Statistikave të Kosovës - Agencija za Statistike Kosova - Kosovo Agency of Statistics*

## Serijs 5: Socijalne Statistike

# Statistika Zdravstva 2012



Izdavač : *Agencija za Statistike Kosova* (ASK)

Datum Publikacije : Decembar 2013

© Agencija Statistike Kosova

Reprodukcija je ovlašćena pošto su odobrena materijalna srestva.

Štampana od: K.G.T Priština, Kosova

Veliki deo ovih informacija je dostupan na internetu,  
webstranici ASK-a <http://esk.rks-gov.net>

## Predgovor

Publikacija Statistike zdravstva na Kosovu za 2012.godinu sadrži podatke o javnom sektoru zdravstva Kosova za 2012. godinu. Izvor podataka ovog izdanja je Nacionalni zdravstveni institut (NZI), kao i Ministarstvo zdravstva (MZ).

U ovoj publikaciji obuhvaćeni su dole navedeni podaci:

- Broj zdravstvenih ustanova, ukupan broj zaposlenih, prema školskoj kvalifikaciji,
- polu i etničkom sastavu,
- Broj zaposlenih u centrima porodične medicine (CPM),
- Primarna zdravstvena zaštita (PZZ) prema departmanima i opštinama
- Aktivnosti regionalnih bolnica,
- Indikatori volumena i kvaliteta u regionalnim bolnicama,
- Aktivnosti Univerzitetskog kliničkog centra Kosova (UKCK),
- Podaci o morbiditetu u UKC,
- Osnovni indikatori, morbiditet u UKC,
- Struktura grupa bolesti po MKB-10 registrovano u PZZ

Verujemo da će ova publikacija poslužiti kao korisna informacija u oblasti zdravstva na Kosovu

Na pripremi publikacije su radili:

Mr.sc. Bashkim BELLAQA – Direktor odeljenja socijalnih statistika,

Mr.sc. Naime REXHEPI – Šef divizije socijalnih statistika,

Gđ. Luljeta SELIMI – Viši službenik statistike zdravstva.

Dizajn: Ahmet CAKOLLI - Dizajn

Pozivamo sve korisnike publikacije da daju svoje primedbe i sugestije i predloge u vezi ove publikacije na adresi: [www.social@ks-gove.net](mailto:www.social@ks-gove.net)

Priština, decembar 2013.

Izvršni direktor ASK,  
Isa Krasniqi

### **Skraćenice i znaci**

ZSK	-	Zavod za statistiku Kosova
MZ	-	Ministarstvo zdravstva
GCPM	-	Glavni centar prodične medicine
UKC	-	Univerzitetski klinički centar
SUKC	-	Stomatološki univerzitetski klinički centar
OZA	-	Okružni zdravstveni autoritet
NIJZ	-	Nacionalni institut za javno zdravlje
IJRZ	-	Institut za javno regionalno zdravlje
CMZ	-	Centar za mentalno zdravlje
Cupm	-	Centar za unapređenje porodične medicine
MKB	-	Međunarodna klasifikacija bolesti
PZZ	-	Primarna zdravstvena zaštita
-	-	Ne primenjuje se

## S a d r Ź a j

	Strana
<b>ZAPOSLENI U ZDRAVSTVU KOSOVA .....</b>	<b>5</b>
Tab.1. Struktura gjinore e të punësuarve në institucionet shëndetësore.....	6
Tab.2. Kvalifikaciona struktura u zdravstvenim ustanovama.....	8
<b>ZAPOSLENI U CENTRIMA PORODIČNE MEDICINE NA KOSOVU.....</b>	<b>11</b>
Tab.3. Kvalifikaciona struktura u GCPM .....	12
Tab.4. Posete u primarnoj zdravstvenoj zaštiti.....	13
Tab.5. Posete po odjeljenjima -usluga u primarnoj zdravstvenoj zaštiti (PZZ) za 2012.....	14
Tab.6. Struktura grupa bolesti po MKB -10 registrovano u PZZ (primarna zdravstvena zaštita ) za 2012 .....	16
Bolesti po MKB - 10 .....	16
<b>REGIONALNE BOLNICE.....</b>	<b>17</b>
Tab.7. Zasposleni u regionalnim bolnicama.....	18
Tab.8. Aktivnosti regionalnih bolnica.....	20
Tab.9. Aktivnosti u regionalnoj bolnici Gnjilane .....	22
Tab.10. Aktivnosti u regionalnoj bolnici Đakovica .....	23
Tab. 11. Aktivnosti u regionalnoj bolnici Peć.....	24
Tab. 12. Aktivnosti u regionalnoj bolnici Prizren.....	25
Tab. 13. Aktivnosti u regionalnoj bolnici Vučitrn.....	26
Tab. 14. Aktivnosti u regionalnoj bolnici Uroševac .....	27
Tab. 15. Aktivnosti u regionalnoj bolnici Mitrovica.....	28
Tab.16. Broj umrlih pacijenata u regionalnim bolnicama.....	29
Tab.17. Osnovni indikatori bolničkog lečenja u regionalnoj bolnici Gnjilane.....	31
Tab.18. Osnovni indikatori bolničkog lečenja u regionalnoj bolnici Đakovica .....	32
Tab.19. Osnovni indikatori bolničkog lečenja u regionalnoj bolnici Peć.....	33
Tab.20. Osnovni indikatori bolničkog lečenja u regionalnoj bolnici Prizren .....	34
Tab.21. Osnovni indikatori bolničkog lečenja u regionalnoj bolnici Vučitrn.....	35
Tab.22. Osnovni indikatori bolničkog lečenja u regionalnoj bolnici Uroševac.....	36
Tab.23. Osnovni indikatori bolničkog lečenja u regionalnoj bolnici Mitrovica .....	37
<b>KLINIKE UKCK.....</b>	<b>39</b>
Tab. 24. Zaposleni u Univerzitetskom kliničkom centru Kosova.....	40
Tab.25. Aktivnosti klinika UKCK .....	41
Tab.26. Osnovni indikatori bolničkog lečenja u UKCK .....	43
Tab. 27. Umrli pacijenti u UKC.....	44
Tab. 28. Buxhet za zdravstvo na Kosovu.....	46
Tab. 29. Privatne zdravstvene lisensirane ustanove.....	47



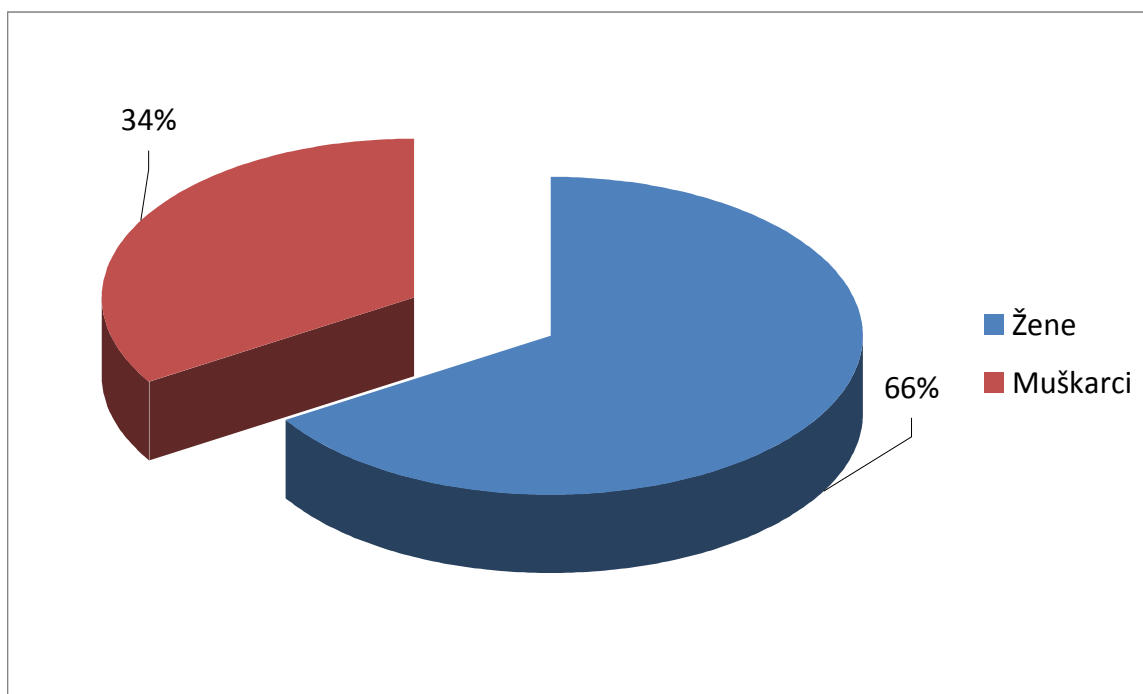


## **ZAPOSLENI U ZDRAVSTVU KOSOVA**

**Tab.1. Struktura gjinore e të punësuarve në institucionet shëndetësore**

Zdravstvene ustanove (Sekundarni i terciarni nivo)	Ukupno zaposleni	Pol	
		Žene	Muškarci
Univerzitetski klinički centar	1828	1019	809
Stomatološki klinički centar	138	93	45
Centri porodične medicine na Kosovu	5420	3537	1883
Pre-klinički zavodi	60	34	26
Nacionalni centar za transfuziju krvi	60	38	22
Nacionalni instituti zdravstva Kosova	281	197	84
Inst.medicine rada u Đakovici i Obilić	175	106	69
Regionalna bolnica Gnjilane	542	418	124
Regionalna bolnica Prizren	763	555	208
Regionalna bolnica Đakovica	556	448	108
Regionalna bolnica Peć	548	389	159
Regionalna bolnica Mitrovica	322	197	125
Bolnica u Vučitrn	126	75	51
Bolnica u Uroševcu	240	146	94
Zdravstvena uprava	167	107	60
Zdravstveni i farmaceutski inspektorati	35	16	19
Tehničke usluge i hrane, kao i vatrogasci	333	148	185
Centralna/glavna apoteka	30	19	11
Telemedicinski centar i Odeljenje nege	85	55	30
Mentalno zdravlje- Prishtinë	139	139	-
Mentalno zdravlje - Peć	120	115	5
Mentalno zdravlje - Đakovica	185	162	23
Mentalno zdravlje - Gnjilane	133	133	-
Mentalno zdravlje- Prizren	135	135	-
Mentalno zdravlje- Mitrovica	105	100	5
Mentalno zdravlje - Uroševac	85	42	43
Autoriteti shëndetësor i qarkut	138	71	67
Qendra Emergjente	94	53	41
Nuklearna medicina	10	6	4
Biohemija	90	47	43
Ortoprotetika	20	4	16
Bioinženjerstvo	17	11	6
Nacionalni zdravstveni program	86	66	20
Lekari na specijalizaciji	544	333	211
<b>Ukupno</b>	<b>13,610</b>	<b>9,014</b>	<b>4,596</b>

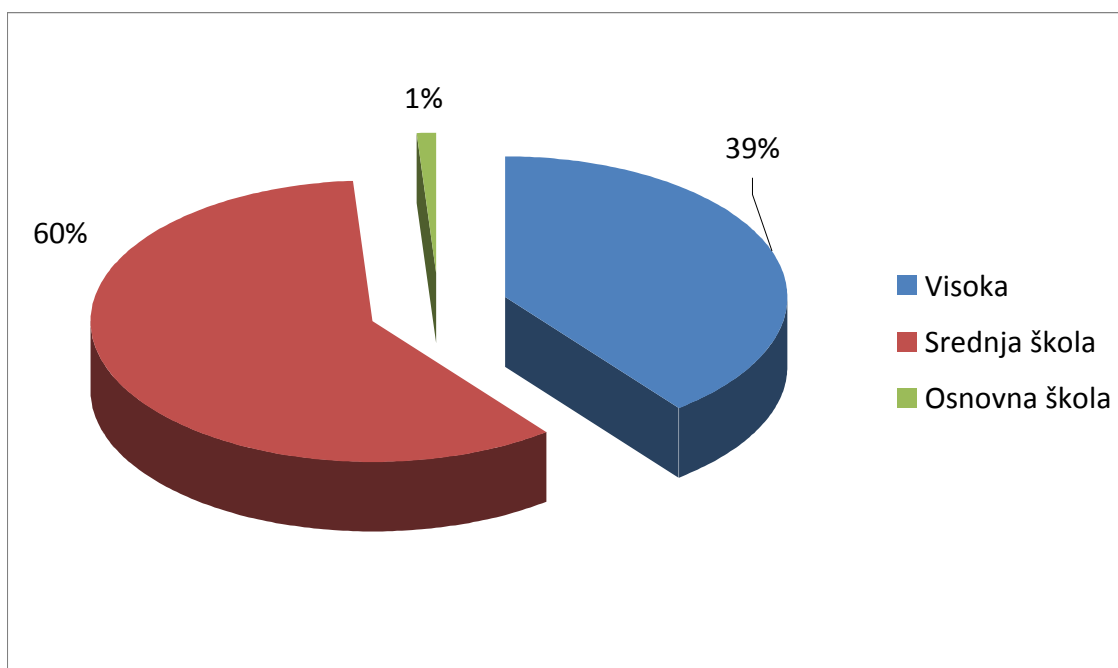
**Graf.1. Struktura po polu zaposlenih u zdravstvenim ustanovama**



**Tab.2. Kvalifikaciona struktura u zdravstvenim ustanovama**

Zdravstvene ustanove (Sekundarni i tercijarni nivo)	Ukupno zaposleni	Struktura kvalifikacije		Nemedicinski radnici
		Visoka	Srednja škola	
Univerzitetski klinički centar	1828	642	1181	5
Stomatološki klinički centar	138	43	95	-
Centri porodične medicine na Kosovu	5420	2100	3299	21
Pre-klinički zavodi	60	20	34	6
Nacionalni centar za transfuziju krvi	60	38	22	-
Nacionalni instituti zdravstva Kosova	281	63	159	59
Inst.medicine rada u Đakovici i Obilić	175	38	133	4
Regionalna bolnica Gnjilane	542	112	344	86
Regionalna bolnica Prizren	763	165	457	141
Regionalna bolnica Đakovica	556	89	339	128
Regionalna bolnica Peć	548	117	296	135
Regionalna bolnica Mitrovica	322	62	197	63
Bolnica u Vučitrn	126	24	75	27
Bolnica u Uroševcu	240	43	145	52
Zdravstvena uprava	167	52	115	-
Zdravstveni i farmaceutski inspektorati	35	15	19	1
Tehničke usluge i hrane, kao i vatrogasci	333	95	230	8
Centralna/glavna apoteka	30	12	18	-
Telemedicinski centar i Odeljenje nege	85	40	45	-
Mentalno zdravlje- Prishtinë	139	19	120	-
Mentalno zdravlje - Peć	120	21	99	-
Mentalno zdravlje - Đakovica	185	36	149	-
Mentalno zdravlje - Gnjilane	133	23	110	-
Mentalno zdravlje- Prizren	135	35	100	-
Mentalno zdravlje- Mitrovica	105	25	80	-
Mentalno zdravlje - Uroševac	85	19	66	-
Autoriteti shëndetësor i qarkut	138	49	89	-
Qendra Emergjente	94	32	62	-
Nuklearna medicina	10	4	6	-
Biohemija	90	31	59	-
Ortoprotetika	20	20	-	-
Bioinženjerstvo	17	6	11	-
Nacionalni zdravstveni program	86	35	51	-
Lekari na specijalizaciji	544	544	-	-
<b>Ukupno</b>	<b>13,610</b>	<b>4,669</b>	<b>8,205</b>	<b>736</b>

**Graf.2. Kvalifikaciona struktura u zdravstvenim ustanovama**





**ZAPOSLENI U CENTRIMA PORODIČNE MEDICINE NA  
KOSOVU**

**Tab.3. Kvalifikaciona struktura u GCPM**

Opštine	Ukupno	Zanimanje					
		Lekar	Stomatolog	Medic.sestra/ ehničari	Farmaceut	Zdravstveni saradnici	Nemedicinski radnici
Dečani	120	26	4	76	-	-	14
Dragaš	98	16	5	53	-	-	24
Glogovac	184	27	3	108	-	-	46
Kosovo Polje	103	23	5	47	-	4	24
Uroševac	310	57	18	185	-	5	45
Đakovica	353	73	52	207	-	1	20
Gnjilane	283	55	16	162	1	5	44
Elez Han	32	7	1	21	-	-	3
Istok	122	22	6	53	-	13	28
Junik	23	4	2	14	-	-	3
Kačanik	103	21	2	63	-	-	17
Kamenica	144	19	2	86	-	-	37
Obilić	79	21	4	54	-	-	-
Klina	135	31	2	84	-	-	18
Lipljan	219	38	6	125	-	2	48
Mališevo	121	22	2	78	-	-	19
Mamuša	17	4	1	10	-	-	2
Mitrovica	285	39	15	160	-	11	60
Novo Brdo	16	1	1	8	-	-	6
Peć	349	72	25	200	-	1	51
Podujevo	241	49	3	126	-	3	60
Priština	752	196	45	430	-	4	77
Prizren	474	92	39	270	-	5	68
Orahovac	129	21	6	73	-	-	29
Štimlje	73	17	2	42	-	-	12
Srbica	173	32	1	106	-	-	34
Suva Reka	145	24	8	90	-	1	22
Vitina	134	27	2	86	-	-	19
Vučitrn	203	32	7	134	1	3	26
<b>Ukupno</b>	<b>5,420</b>	<b>1,068</b>	<b>285</b>	<b>3,151</b>	<b>2</b>	<b>58</b>	<b>856</b>



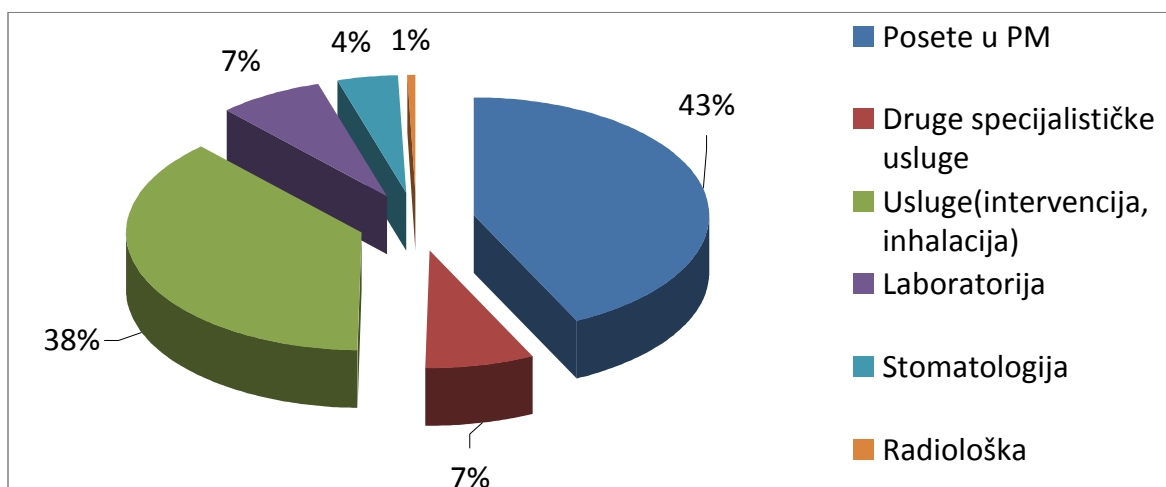
Tab.4. Posete u primarnoj zdravstvenoj zaštiti

GCPM	Porodična medicina	Druge specijalističke posete	Intervencije	Laboratorija	Radiološka služba	Druge specijalističke službe
Dečani	83,378	34,904	236,564	7,100	1,726	3,821
Dragaš	26,912	4,417	15,524	9,196	1,102	1,736
Glogovac	311,470	57,228	227,148	887	-	6,933
Uroševac	108,741	6,702	180,150	61,052	-	36,448
Kosovo Polje	109,616	24,977	269,186	6,629	-	1,697
Đakovica	150,896	12,583	27,888	15,535	-	27,139
Gnjilane	192,421	10,831	164,381	20,753	-	29,247
Elez Han	14,445	-	-	338	-	-
Istok	121,457	33,373	309,660	2,929	1,198	7,030
Junik	13,490	-	15,835	1,147	-	-
Kačanik	80,630	10,650	8,818	7,844	-	5,734
Kamenica	66,142	13,410	90,303	64,433	-	3,619
Klina	32,461	24,293	-	2,011	979	2,806
Lipljan	56,542	5,745	124,574	24	-	2,941
Mališevo	79,275	36,059	48,267	32,605	-	6,437
Mamuša	5,793	-	11,586	614	-	709
Mitrovica	156,296	-	79,476	20,205	5,505	29,548
Novo Brdo	30,926	-	-	267	-	177
Obilić	36,664	13,673	72,949	10,939	2,290	1,265
Peć	171,916	13,161	155,681	11,377	180	6,384
Podujevo	24,437	7,105	63,084	23	34	2,333
Priština	458,070	140,334	50,767	63,887	-	57,007
Prizren	291,364	47,418	175,439	28,142	4,070	46,169
Orahovac	52,847	18,106	3,147	2,681	1,665	8,111
Štimlje	86,009	4,041	51,679	47,956	1,537	2,768
Srbica	98,410	35,793	138,086	128,808	6,565	-
Suva Reka	183,191	8,503	383,388	12,113	11,569	9,622
Vitina	92,605	9,247	1,032	6,489	2,012	-
Vučitrn	165,077	-	-	1,314	5,182	13,239
<b>Ukupno</b>	<b>3,301,481</b>	<b>572,553</b>	<b>2,904,612</b>	<b>567,298</b>	<b>45,614</b>	<b>312,920</b>

**Tab.5. Posete po odjeljenjima -usluga u primarnoj zdravstvenoj zaštiti (PZZ) za 2012**

Posete i usluge		Ukupno	Procenat
		Nr.	%
1	Posete u PM	3,301,481	42.9
2	Druge specijalističke posete	572,563	7.4
3	Usluge (intervencija, inhalacija)	2,904,612	37.7
4	Laboratorske usluge	567,298	7.4
5	Stomatološke usluge	312,920	4.0
6	Radiološke usluge	45,614	0.6
7	<b>Ukupno</b>	<b>7,704,488</b>	<b>100.0</b>

**Graf.3 Broj poseta prema odeljenjima u primarnoj zdravstvenoj zaštiti za 2012**



**Tab.6. Struktura grupa bolesti po MKB -10 registrovano u PZZ (primarna zdravstvena zaštita ) za 2012**

**Bolesti po MKB - 10**

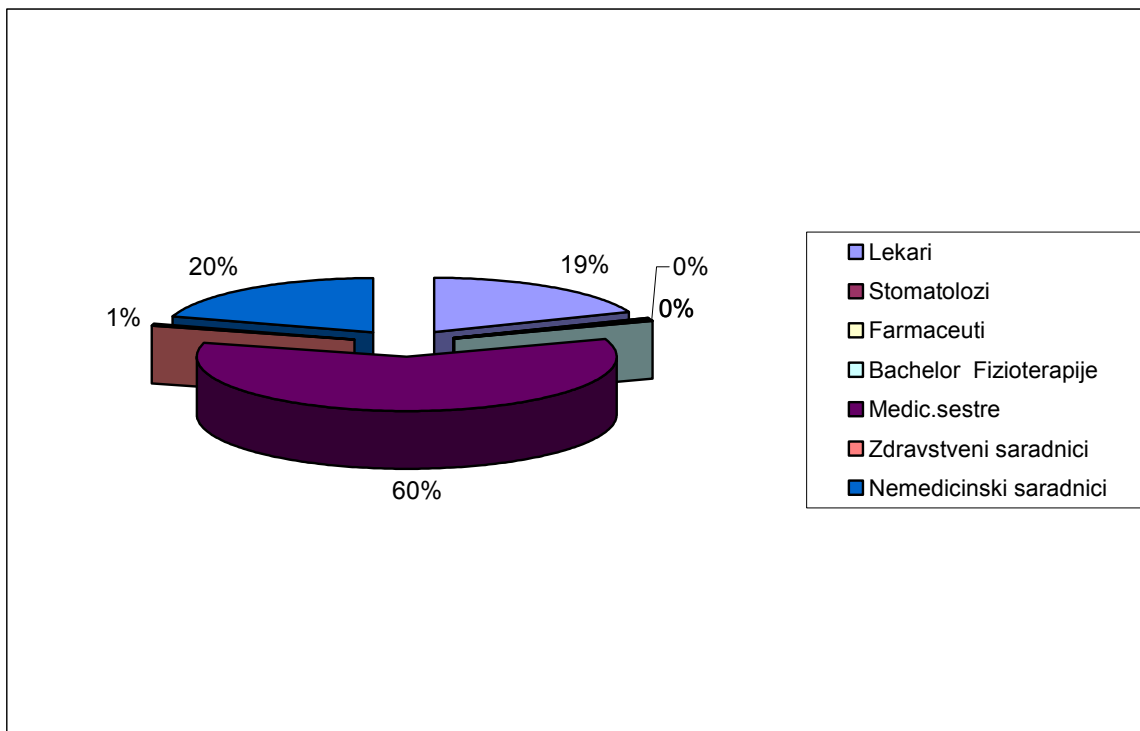
Grupa bolesti po MKB-10		Ukupno	Procenat
		Broj	%
1	Infektivne parazitarne bolesti	53,762	28.0
2	Tumori	2,943	1.5
3	Krvne bolesti i bol.hemopoet.organa i poremećaji imuniteta	5,091	2.6
4	Endokrini poremećaji, hranjenja i metabolizma	25,212	13.1
5	Psihički poremećaji i porem.ličnosti	13,488	7.0
6	SNQ bolesti	15,490	8.1
7	Bolesti oka	21,320	11.1
8	Bolesti uha i mastoid. procesa	18,989	9.9
9	Bolesti sistema krvne cirkulacije	5,139	2.7
10	Bolesti respiratornog sistema	6,962	3.6
11	Bolesti sistema varenja	3,192	1.7
12	Bolesti kože i potkožnog tkiva	1,453	0.8
13	Bolesti lokomotornog sistema i povez.tkiva	1,775	0.9
14	Bolesti urogenitalnog sistema	2,198	1.1
15	Trudnoća, porođaj i porodilja	5,737	3.0
16	Određen stanja koja proističu iz prenatalnog perioda	200	0.1
17	Urođene komplikacije, deformacije i hromozomske anomalije	248	0.1
18	Simptomi, znaci, analize i abnormalni klinički i laboratorijski nalazi koji nisu klasifikovani na drugom mestu	1,557	0.8
19	Povrede, trovanja i druge posledice prouzrokovane spolj.faktorima	2,871	1.5
20	Spoljašni uzročnici morbiditeta i mortaliteta	579	0.3
21	Faktori koji utiču na zdravstveno stanje i kontakti sa zdravstvenom službom	3,948	2.1
<b>Ukupno</b>		<b>192,154</b>	<b>100.0</b>

## **REGIONALNE BOLNICE**

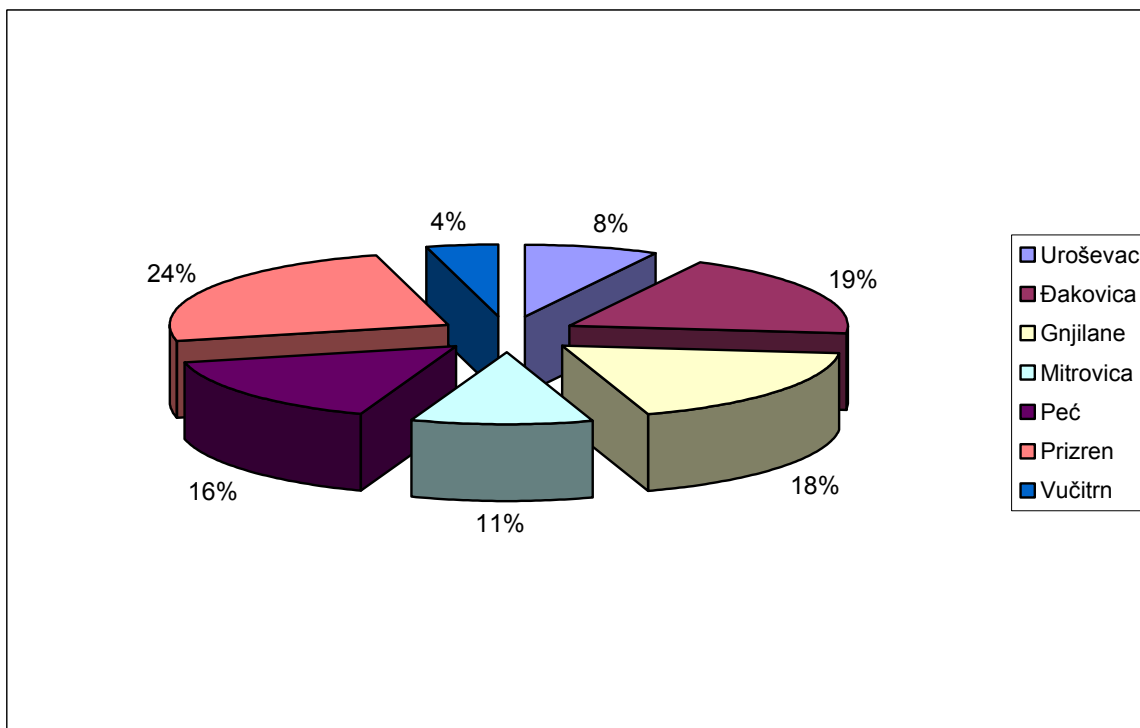
**Tab.7. Zaposleni u regionalnim bolnicama**

<b>Komuna</b>	Lekari	Stomatolozi	Farmaceuti	Bachelor Fizioterapije	Medic.sestre	Zdravstveni saradnici	Nemedicinski saradnici	Ukupno
Uroševac	42	-	-	-	145	1	52	240
Đakovica	81	-	1	3	348		123	556
Gnjilane	110	-	1	1	338	6	86	542
Mitrovica	62	-	-	-	197	-	63	322
Peć	111	1	1	4	289	7	135	548
Prizren	158	-	1	6	455	2	141	763
Vučitrn	24	-	-	-	75	-	27	126
<b>Ukupno</b>	<b>588</b>	<b>1</b>	<b>4</b>	<b>14</b>	<b>1,847</b>	<b>16</b>	<b>627</b>	<b>3097</b>

**Graf . 4 Zaposleni u regionalnim bolnicama**



**Graf. 5. Medicinske sestre/tehničari zaposleni u regionalnim bolnicama**

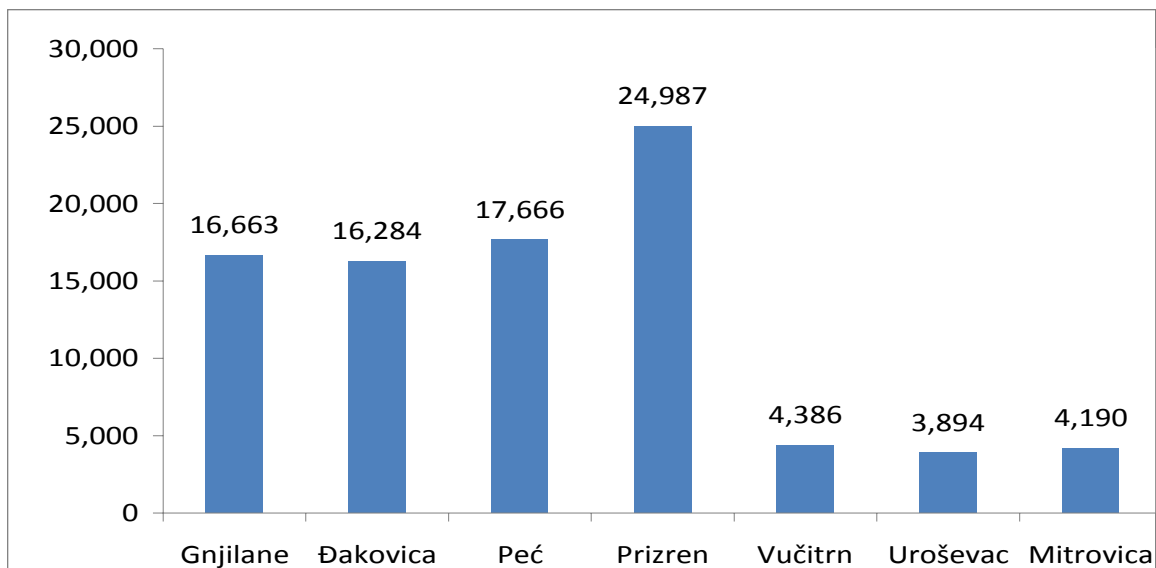


**Tab.8. Aktivnosti regionalnih bolnica**

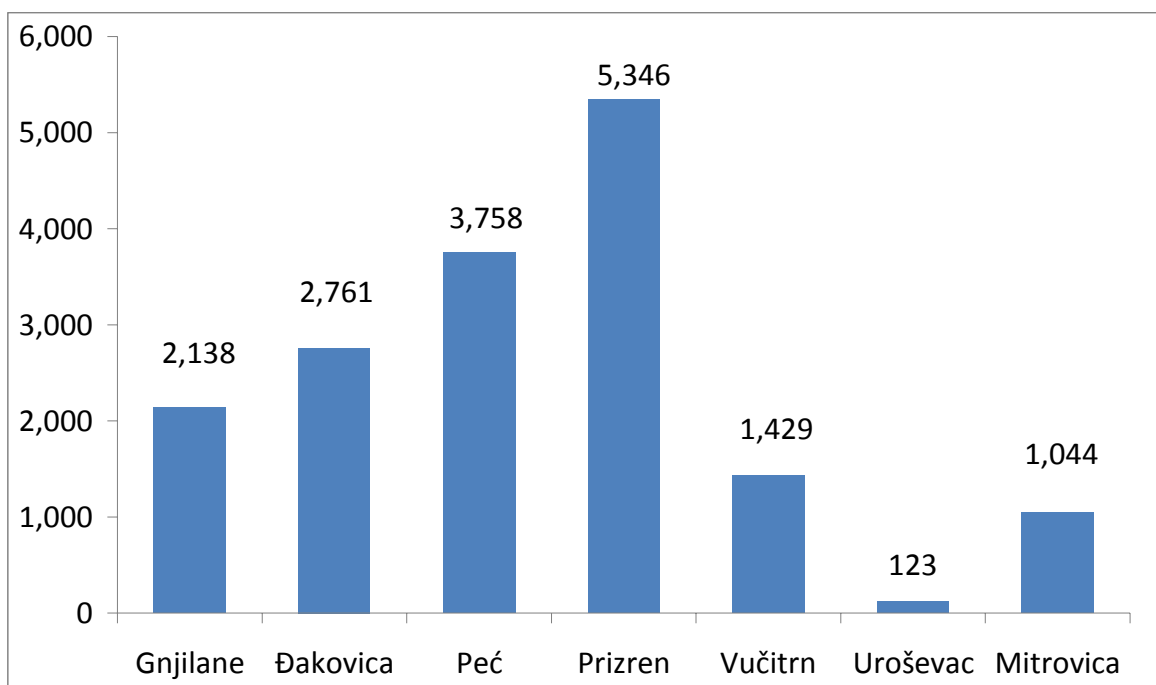
Opština	Kreveti	Dani lečenja otpuštenih	Broj pacijenata					
			Stanje preneseno iz prethodno g perioda	Hospitali- zovani	Umrli	Otpušteni	Operisani	Porodaji
Gnjilane	388	71,997	136	16,663	123	16,645	2,138	2,196
Đakovica	426	76,901	144	16,284	158	16,266	2,761	2,173
Peć	416	93,505	167	17,666	217	17,664	3,758	2,594
Prizren	517	111,412	167	24,987	318	24,986	5,346	4,388
Vučitrn	72	16,203	12	4,386	7	4,336	1,429	694
Uroševac	56	12625	126	3,894	4	3,860	123	1,856
Mitrovica	146	15986	23	4,190	13	4,159	1,044	1,506
<b>Ukupno</b>	<b>2,021</b>	<b>398,629</b>	<b>775</b>	<b>88,070</b>	<b>840</b>	<b>87,916</b>	<b>16,599</b>	<b>15,407</b>



**Graf. 6. Broj hospitalizovanih u regionalnim bolnicama**



**Graf. 7. Broj operisanih pacijenata u regionalnim bolnicama**



**Tab.9. Aktivnosti u regionalnoj bolnici Gnjilane**

Klinika	Kreveti	Dani lečenja otpuštenih	Broj pacijenata					
			Stanje preneseno iz prethodn. perioda	Hospitali- zovani	Umrli	Otpušteni	Operisani	Porodaji
Hirurgija	27	6225	18	2406	2	2412	1146	-
Ortopedija	18	3468	9	396	6	398	194	-
Urologija	17	2502	4	432	-	432	98	-
ORL	20	4535	9	668	-	663	379	-
Oftalmologija	2	33	-	5	-	5	-	-
Ginekologija	40	6562	24	1068	-	1076	112	-
Akušerija	22	5605	7	2371	-	2369	209	-
Neonatologija	16	4530	-	2236	7	2225	-	-
Pedijatrija	32	4493	11	1144	1	1148	-	-
Internistika	62	15007	26	1722	24	1703	-	-
Infektivna	32	3851	7	699	1	701	-	-
Neurologija	11	1491	1	223	37	220	-	-
Psihijatrija	20	3450	4	141	-	136	-	-
Grudno	32	6589	13	480	4	486	-	-
Dermatovenerologija	-	-	-	-	-	-	-	-
Sala za porodaje	8	-	-	-	-	-	-	2196
Intenzivna nega	16	866	1	2068	6	2069	-	-
Koronarna jedinica	13	2790	2	604	35	602	-	-
<b>Ukupno</b>	<b>388</b>	<b>71,997</b>	<b>136</b>	<b>16,663</b>	<b>123</b>	<b>16,645</b>	<b>2,138</b>	<b>2,196</b>

**Tab.10. Aktivnosti u regionalnoj bolnici Đakovica**

Klinika	Kreveti	Dani lečenja otpuštenih	Broj pacijenata					
			Stanje preneseno iz prethodn. perioda	Hospital- izovani	Umrli	Otpušteni	Operisani	Porođaji
Hirurgija	40	7,646	25	1,925	11	1,937	905	-
Ortopedija	24	2,598	5	504	1	505	316	-
Urologija	22	2,408	1	582	-	580	396	-
ORL	9	1,467	3	289	-	289	73	-
Oftalmologija	9	1,165	2	183	-	182	134	-
Ginekologija	27	4,741	9	1,337	-	1,323	313	-
Akušerija	30	8,966	12	2,512	-	2,506	624	-
Neonatologija	32	6,229	7	2,199	3	2,205	-	-
Pedijatrija	56	6,172	15	1,496	1	1,485	-	-
Internistika	48	11,300	25	1,604	51	1,612	-	-
Infektivna	25	1,409	1	517	-	517	-	-
Neurologija	24	6,558	10	933	51	930	-	-
Psijhijatrija	26	5,386	7	394	-	389	-	-
Grudno	24	6,828	16	854	14	852	-	-
Dermatovenerologija	8	917	1	118	-	114	-	-
Sala za porođaje	-	-	-	-	-	-	-	2,173
Intenzivna nega	10	605	2	223	17	225	-	-
Koronarna jedinica	12	2,506	3	614	9	615	-	-
<b>Ukupno</b>	<b>426</b>	<b>76,901</b>	<b>144</b>	<b>16,284</b>	<b>158</b>	<b>16,266</b>	<b>2,761</b>	<b>2,173</b>

**Tab. 11. Aktivnosti u regionalnoj bolnici Peć**

Klinika	Kreveti	Dani lečenja otpuštenih	Broj pacijenata					
			Stanje preneseno iz prethodn. perioda	Hospitalizovani	Umrli	Otpušteni	Operisani	Porođaji
Hirurgija	40	8,500	7	2,021	17	2,024	1,498	-
Ortopedija	32	6,796	13	748	1	753	370	-
Urologija	21	4,722	1	796	1	793	233	-
ORL	18	3,884	15	438	2	437	330	-
Oftalmologija	11	2,469	-	209	-	208	216	-
Ginekologija	31	11,219	17	1,579	-	1588	293	-
Akušerija	33	10,618	16	2,765	-	2,767	818	-
Neonatologija	36	5,880	6	2,732	3	2,730	-	-
Pedijatrija	27	4,831	21	1,806	-	1,805	-	-
Internistika	42	8,971	32	1,104	65	1,118	-	-
Infektivna	20	5,316	7	639	1	634	-	-
Neurologija	18	2,345	1	472	42	468	-	-
Psihijatrija	18	4,172	9	227	-	224	-	-
Grudno	39	8,668	14	584	20	573	-	-
Dermatovenerologija	6	268	-	25	-	25	-	-
Sala za porođaje	-	-	-	-	-	-	-	2,594
Intenzivna nega	7	1,467	4	533	24	533	-	-
Koronarna jedinica	18	3,379	4	988	41	984	-	-
<b>Ukupno</b>	<b>417</b>	<b>93,505</b>	<b>167</b>	<b>17,666</b>	<b>217</b>	<b>17,664</b>	<b>3,758</b>	<b>2,594</b>

**Tab. 12. Aktivnosti u regionalnoj bolnici Prizren**

Klinika	Kreveti	Dani lečenja otpuštenih	Broj pacijenata					
			Stanje preneseno iz prethodn. perioda	Hospitali- zovani	Umrli	Otpušteni	Operisani	Porođaji
Hirurgija	55	9,436	17	2,307	8	2,321	1,743	-
Ortopedija	25	5,254	5	741	-	746	469	-
Urologija	20	3,485	3	631	-	627	486	-
ORL	25	6,828	3	1,072	-	1,074	928	-
Oftalmologija	20	4,087	-	631	-	627	580	-
Ginekologija	30	5,421	7	1,456	-	1,456	201	-
Akušerija	55	14,672	21	5,200	-	5,202	939	-
Neonatologija	28	7,722	18	4,442	4	4,445	-	-
Pedijatrija	60	12,673	30	2,329	2	2,334	-	-
Internistika	70	17,957	21	2,646	124	2,636	-	-
Infektivna	30	5,876	9	966	-	961	-	-
Neurologija	25	4,114	7	679	82	673	-	-
Psijhijatrija	20	2,164	8	331	-	333	-	-
Grudno	40	8,885	14	488	13	484	-	-
Dermatovenerologija	-	-	-	-	-	-	-	-
Sala za porođaje	-	-	-	-	-	-	-	4,388
Intenzivna nega	8	1,763	2	675	58	674	-	-
Koronarna jedinica	6	1,075	2	393	27	393	-	-
<b>Ukupno</b>	<b>517</b>	<b>111,412</b>	<b>167</b>	<b>24,987</b>	<b>318</b>	<b>24,986</b>	<b>5,346</b>	<b>4,388</b>

**Tab. 13. Aktivnosti u regionalnoj bolnici Vučitrn**

Klinika	Kreveti	Dani lečenja otpuštenih	Broj pacijenata					
			Stanje preneseno iz prethodn. perioda	Hospitali- zovani	Umrli	Otpušteni	Operisani	Porodaji
Hirurgija	15	4,303	-	1,473	1	1,469	1,202	-
Ginekologija	11	2,382	3	673	-	671	86	-
ORL	-	-	-	-	-	739	141	-
Akušerija	12	1,803	3	739	-	589	-	-
Neonatologija	-	-	-	-	-	223	-	-
Pedijatrija	17	3,211	6	625	-	645	-	-
Internistika	11	3,029	-	231	3	-	-	-
Sala za porodaje	0	1,475	-	-	-	-	-	694
Intenzivna	6	-	-	645	3	-	-	-
<b>Ukupno</b>	<b>72</b>	<b>16,203</b>	<b>12</b>	<b>4,386</b>	<b>7</b>	<b>4,336</b>	<b>1,429</b>	<b>694</b>

**Tab. 14. Aktivnosti u regionalnoj bolnici Uroševac**

Klinika	Kreveti	Dani lečenja otpuštenih	Broj pacijenata					
			Stanje preneseno iz prethodn. perioda	Hospitali- zovani	Umrli	Otpušteni	Operisani	Porođaji
Hirurgija	18	4,065	70	1435	1	1417	-	-
Ginekologija	16	4,054	12	1869	-	1868	123	-
Akušerija	-	-	-	-	-	-	-	-
Neonatologija	-	-	-	-	-	-	-	-
Pedijatrija	10	1,723	29	303	-	295	-	-
Internistika	13	2,783	15	287	3	280	-	-
Sala za porođaje	-	-	-	-	-	-	-	1,856
Intenzivna	-	-	-	-	-	-	-	-
<b>Ukupno</b>	<b>57</b>	<b>12,625</b>	<b>126</b>	<b>3,894</b>	<b>4</b>	<b>3,860</b>	<b>123</b>	<b>1,856</b>

Tab. 15. Aktivnosti u regionalnoj bolnici Mitrovica

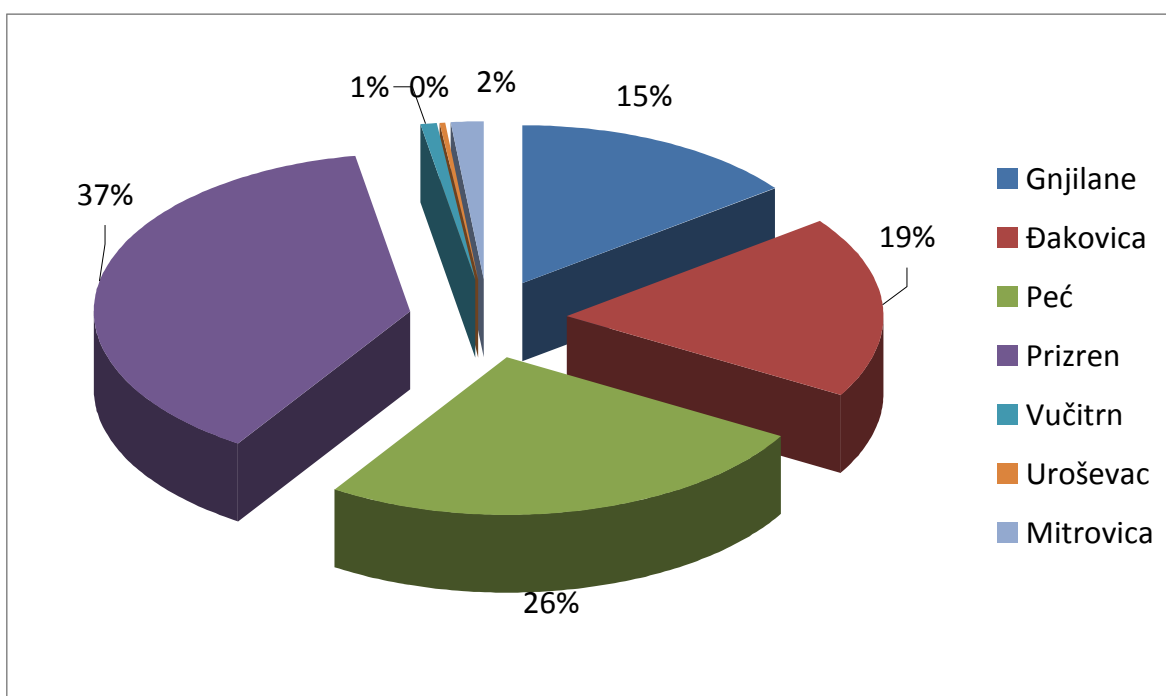
Klinika	Kreveti	Dani lečenja otpuštenih	Broj pacijenata					
			Stanje preneseno iz prethodn. perioda	Hospitalizovani	Umrli	Otpušteni	Operisani	Porođaji
Kirurgjia	24	1,412	4	681	4	670	179	-
ORL	11	2,628	-	479	-	475	507	-
Oftomalogjia	20	625	-	241	-	240	168	-
Urologjia	-	-	-	-	-	-	-	-
Gjinekologjia	-	-	-	-	-	-	-	-
Akusheria	36	6,715	9	1,965	-	1,962	190	-
Neonatologjia	-	-	-	-	-	-	-	-
Pediatra	-	-	-	-	-	-	-	-
Internistika	25	4,579	10	824	9	812	-	-
Salla e lindjes	30	-	-	-	-	-	-	1,506
Kujdesi intensiv	-	-	-	-	-	-	-	-
<b>Gjithsej</b>	<b>146</b>	<b>15,959</b>	<b>23</b>	<b>4,190</b>	<b>13</b>	<b>4,159</b>	<b>1,044</b>	<b>1,506</b>



**Tab.16. Broj umrlih pacijenata u regionalnim bolnicama**

Regioni	Umrli pacijenti	Procenat (%)
Gnjilane	123	13.7
Đakovica	158	20.1
Peć	217	20.8
Prizren	318	34.8
Vučitrn	7	0.5
Uroševac	4	0.4
Mitrovica	13	9.8
<b>Ukupno</b>	<b>840</b>	<b>100.0</b>

**Graf. 8. Broj umrlih pacijenata u regionalnim bolnicama izražen u procentima**



Tab.17. Osnovni indikatori bolničkog lečenja u regionalnoj bolnici Gnjilane

Odeljenje	Kreveti	Lekađri	Medic.sestre	Dani lečenja	Hospitalizovani	Operacije	Umrli	Prosečno lečenje	Hospitalizovani po lekaru	Hospitalizovani po medic.sestri	Operacije po lekaru
Hirurgija	27	12	38	6,225	2,406	1,146	2	4.9	200	63	95
Ortopedija	18	5	18	3,468	396	194	6	7.5	79	22	39
Urologija	17	9	19	2,502	432	98	-	6.0	48	23	11
ORL	20	9	18	4,535	668	379	-	7.0	74	37	42
Oftalmologija	2	-	-	33	5	-	-	-	-	-	-
Ginekologija	40	10	33	6,562	1,068	112	-	5.4	106	32	11
Akušerija	22			5,605	2,371	209	-	2.4	-	-	-
Neonatologija	16	4	24	4,530	2,236	-	7	2.0	559	93	-
Pedijatrija	32	7	18	4,493	1,144	-	1	3.6	163	63	-
Internistika	62	8	20	15,007	1,722	-	24	8.4	215	86	-
Infektivna	32	5	19	3,851	699	-	1	5.6	139	37	-
Neurologija	11	9	26	1,491	223	-	37	7.2	25	9	-
Psihijatrija	20	4	19	3,450	141	-	-	34.7	35	7	-
Grudno	32	5	25	6,589	480	-	4	14.8	96	19	-
Dermatovenerologija	-	-	-	-	-	-	-	-	-	-	-
Sala za porođaje	8	-	-	-	-	-	-	-	-	-	-
Intenzivna nega	16	12	39	866	2,068	-	6	-	172	53	-
Koronarna jedinica	13	11	22	2,790	604	-	35	4.5	54	27	-
<b>Ukupno</b>	<b>388</b>	<b>110</b>	<b>338</b>	<b>71,997</b>	<b>16,663</b>	<b>2,138</b>	<b>123</b>	<b>5.4</b>	<b>1965</b>	<b>571</b>	<b>198</b>

**Tab.18. Osnovni indikatori bolničkog lečenja u regionalnoj bolnici Đakovica**

Odeljenje	Kreveti	Lekari	Medic.sestre	Dani lečenja	Hospitalizovani	Operacije	Umrli	Prosečno lečenje	Hospitalizovani po lekaru	Hospitalizovani po medic.sestri	Operacije po lekaru
Hirurgija	40	10	32	7646	1925	905	11	3.9	192	60	90
Ortopedija	24	2	21	2598	504	316	1	3.3	252	24	158
Urologija	22	6	19	2408	582	396	-	4.6	97	30	66
ORL	9	6	18	1467	289	73	-	5.3	48	16	12
Oftalmologija	9	7	17	1165	183	134	-	6.0	26	11	19
Ginekologija	27	5	19	4741	1337	313	-	4.0	267	70	63
Akušerija	30	5	19	8966	2512	624	-	3.6	502	132	125
Neonatalogija	32	2	16	6229	2199	-	3	3.0	1099	137	-
Pedijatrija	56	5	25	6172	1496	-	1	4.3	299	60	-
Internistika	48	4	18	11300	1604	-	51	7.3	401	89	-
Infektivna	25	1	17	1409	517	-	-	3.1	517	30	-
Neurologija	24	3	21	6558	933	-	51	7.1	311	44	-
Psihijatrija	26	1	18	5386	394	-	-	8.7	394	22	-
Grudno	24	2	17	6828	854	-	14	14.0	427	50	-
Dermatovenerologija	8	7	17	917	118	-	-	9.6	17	7	-
Sala za porođaje	-	-	-	-	-	-	-	-	-	-	-
Intenzivna nega	10	5	26	605	223	-	17	2.8	45	9	-
Koronarna jedinica	12	10	28	2506	614	-	9	3.6	61	22	-
<b>Ukupno</b>	<b>426</b>	<b>81</b>	<b>348</b>	<b>76,901</b>	<b>16,284</b>	<b>2,761</b>	<b>158</b>	<b>4.7</b>	<b>4955</b>	<b>813</b>	<b>533</b>

**Tab.19. Osnovni indikatori bolničkog lečenja u regionalnoj bolnici Peć**

Odeljenje	Kreveti	Lekari	Medic.sestre	Dani lečenja	Hospitalizovani	Operacije	Umrli	Prosečno lečenje	Hospitalizovani po lekaru	Hospitalizovani po medic.sestri	Operacije po lekaru
Hirurgija	40	17	27	8,500	2,021	1,498	17	4.3	119	75	88
Ortopedija	32	9	18	6,796	748	370	1	9.0	83	41	41
Urologija	21	9	15	4,722	796	233	1	6.0	88	53	26
ORL	18	4	12	3,884	438	330	2	9	109	36	83
Oftalmologija	11	3	16	2,469	209	216	0	12.69	69	13	72
Ginekologija	31	6	16	11,219	1,579	293	0	7.2	263	99	49
Akušerija	33	6	13	10,618	2,765	818	0	4.0	460	212	136
Neonatologija	36	13	19	5,880	2,732	-	3	2.0	210	143	-
Pedijatrija	27	5	19	4,831	1,806	-	0	3.0	361	95	-
Internistika	42	9	15	8,971	1,104	-	65	8.6	122	74	-
Infektivna	20	6	19	5,316	639	-	1	8.0	106	34	-
Neurologija	18	4	18	2,345	472	-	42	5.5	118	26	-
Psihijatrija	18	4	19	4,172	227	-	0	19.5	56	12	-
Grudno	39	6	15	8,668	584	-	20	15.3	97	39	-
Dermatovenerologija	6	6	16	268	25	-	0	11.0	4	2	-
Sala za porođaje	-	-	-	-	-	-	0	-	-	-	-
Intenzivna nega	7	2	16	1,467	533	-	24	3.0	267	33	-
Koronarna jedinica	18	2	16	3,379	988	-	41	3.6	494	62	-
<b>Ukupno</b>	<b>417</b>	<b>111</b>	<b>289</b>	<b>93,505</b>	<b>17,666</b>	<b>3,758</b>	<b>217</b>	<b>5.3</b>	<b>3026</b>	<b>1049</b>	<b>495</b>

**Tab.20. Osnovni indikatori bolničkog lečenja u regionalnoj bolnici Prizren**

Odeljenje	Kreveti	Lekaři	Medic.sestre	Dani lečenja	Hospitalizovani	Operacije	Umrli	Prosečno lečenje	Hospitalizovani po lekaru	Hospitalizovani po medic.sestri	Operacije po lekaru
Hirurgija	55	18	32	9,436	2,307	1,706	8	4.0	128	72	94
Ortopedija	25	9	23	5,254	741	391	-	7.0	82	32	43
Urologija	20	7	21	3,485	631	515	-	6.0	90	30	73
ORL	25	8	28	6,828	1,072	858	-	6.0	134	38	107
Oftalmologija	20	9	26	4,087	631	609	-	7.0	70	24	67
Ginekologija	30	7	33	5,421	1,456	213	-	4.0	208	30	
Akušerija	55	15	29	14,672	5,200	846	-	3.0	346	179	56
Neonatologija	28	12	25	7,722	4,442	-	4	2.0	370	177	-
Pedijatrija	60	13	27	12,673	2,329	-	2	6.0	179	86	-
Internistika	70	11	34	17,957	2,646	-	124	7.1	240	78	-
Infektivna	30	6	24	5,876	966	-	-	6.0	161	40	-
Neurologija	25	4	29	4,114	679	-	82	6.0	169	23	-
Psijatrija	20	6	38	2,164	331	-	-	7.0	55	9	-
Grudno	40	7	26	8,885	488	-	13	19.0	70	19	-
Dermatovenerologija	-	-	-	-	-	-	-	-	-	-	-
Sala za porođaje	-	-	-	-	-	-	-	-	-	-	-
Intenzivna nega	8	14	32	1,763	675	-	58	3.0	48	21	-
Koronarna jedinica	6	12	28	1,075	393	-	27	4.0	33	14	-
<b>Ukupno</b>	<b>517</b>	<b>158</b>	<b>455</b>	<b>111,412</b>	<b>24,987</b>	<b>5138</b>	<b>318</b>	<b>5.0</b>	<b>2383</b>	<b>872</b>	<b>440</b>

Tab.21. Osnovni indikatori bolničkog lečenja u regionalnoj bolnici Vučitrn

Odeljenje	Kreveti	Lekaři	Medic.sestre	Dani lečenja	Hospitalizovani	Operacije	Umrli	Prosečno lečenje	Hospitalizovani po lekaru	Hospitalizovani po medic.sestri	Operacije po lekaru
Hirurgija	15	7	15	4303	1469	1202	1	3	209	98	171
ORL	-	-	-	-	-	-	-	-	-	-	-
Ginekologija	11	1	11	2382	671	86	-	3.5	671	61	86
Akušerija	12	1	12	1803	739	141	-	2.4	739	61	141
Neonatologija	-	-	-	-	-	-	-	-	-	-	-
Pedijatrija	17	5	11	3211	589	-	-	5.4	117	53	-
Internistika	11	1	12	3029	223	-	3	14.00	223	19	-
Sala za porođaje	0	4	-	-	-	-	-	-	-	-	-
Intenzivna	6	5	14	1475	645	-	3	2.3	129	46	-
<b>Ukupno</b>	<b>72</b>	<b>24</b>	<b>75</b>	<b>16203</b>	<b>4336</b>	<b>1,429</b>	<b>7</b>	<b>3.7</b>	<b>2088</b>	<b>338</b>	<b>398</b>

**Tab.22. Osnovni indikatori bolničkog lečenja u regionalnoj bolnici Uroševac**

Odeljenje	Kreveti	Lekari	Medic.sestre	Dani lečenja	Hospitalizovani	Operacije	Umrli	Prosečno lečenje	Hospitalizovani po lekaru	Hospitalizovani po medic.sestri	Operacije po lekaru
Hirurgija	18	12	37	4,065	1417	-	1	2.9	118	38	-
Ginekologija	16	10	37	4,054	1868	123	-	2.1	186	50	12
Akušerija	-	-	-	-	-	-	-	-	-	-	-
Neonatologija	-	-	-	-	-	-	-	-	-	-	-
Pedijatrija	10	9	33	1,723	290	-	-	5.9	32	9	-
Internistika	13	11	38	2,783	276	-	3	10.0	25	7	-
Sala za porođaje	-	-	-	-	-	-	-	-	-	-	-
Intenzivna	-	-	-	-	-	-	-	-	-	-	-
<b>Ukupno</b>	<b>57</b>	<b>42</b>	<b>145</b>	<b>12,625</b>	<b>3,851</b>	<b>123</b>	<b>4</b>	<b>1</b>	<b>361</b>	<b>104</b>	<b>12</b>



**Tab.23. Osnovni indikatori bolničkog lečenja u regionalnoj bolnici Mitrovica**

Odeljenje	Kreveti	Lekari	Medic. sestre	Dani lečenja	Hospitalizovani	Operacije	Umrli	Prosečno lečenje	Hospitalizovani po lekaru	Hospitalizovani po medic. sestri/infermier	Operacije po lekaru
Hirurgija	24	10	35	1412	660	179	4	2.0	66	19	18
ORL	-	-	-	-	-	-	-	-	-	-	-
Ginekologija	11	8	29	2628	475	507		6.0	59	16	63
Oftamotologija	10	8	34	652	138	168		5.0	17	4	21
Ginekologija	40	12	31	-	100	190	-	-	8	3	16
Akušerija	36	13	33	6715	1962	-	-	3.0	150	59	-
Neonatalogija	-	-	-	-	-	-	-	-	-	-	-
Pedijatrija	-	-	-	-	-	-	-	-	-	-	-
Internistika	25	11	35	4579	809	-	-	6.0	73	23	-
Sala za porođaje	-	-	-	-	-	-	-	-	-	-	-
Intenzivna	-	-	-	-	-	-	-	-	-	-	-
<b>Ukupno</b>	<b>146</b>	<b>62</b>	<b>197</b>	<b>15986</b>	<b>4,144</b>	<b>1044</b>	<b>4</b>	<b>-</b>	<b>373</b>	<b>124</b>	<b>118</b>



## **KLINIKE UKCK**

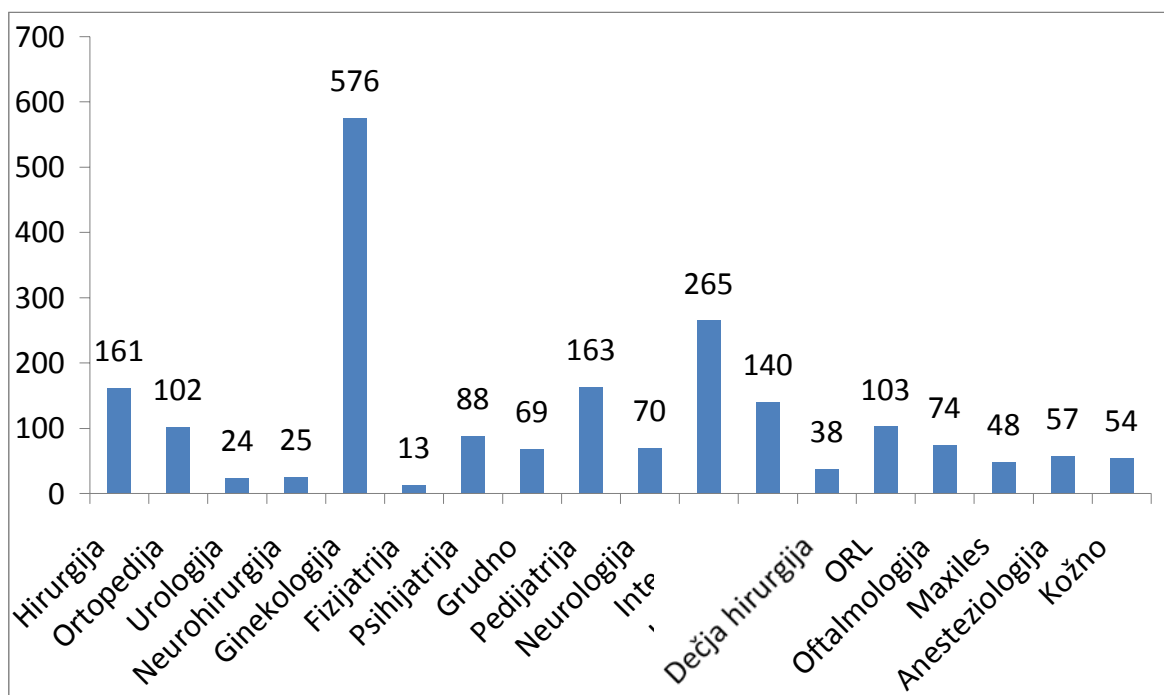
**Tab. 24. Zaposleni u Univerzitetskom kliničkom centru Kosova**

Klinike	Ukupno	Lekari			Medicinske sestre/tehničari				Zdravstveni saradnici i drugi			
		Opšte prakse	Na specijalizaciji	Specijalisti	Ukupno	Viši	Srednji	Niži	Ukupno	Psiholozi	Socijalni radnici	Ostali
Hirurgija	82	-	30	52	111	-	111	-	-	-	-	-
Ortopedija	39	-	12	27	42	-	42	-	-	-	-	-
Urologija	17	-	6	11	13	-	13	-	-	-	-	-
Neurohirurgija	8	-	1	7	19	-	19	-	-	-	-	-
Ginekologija	101	-	29	72	253	7	246	-	-	-	-	-
Fizijatrija	26	-	10	16	9	3	6	-	-	-	-	-
Psihijatrija	20	-	8	12	33	3	30	-	1	1	-	-
Grudno	13	-	2	11	31	-	31	-	-	-	-	-
Pedijatrija	54	-	24	30	107	-	107	-	-	-	-	-
Neurologija	26	-	12	14	40	-	40	-	-	-	-	-
Interno	83	-	22	61	164	-	164	-	-	-	-	-
Infektivna	22	-	7	15	45	-	45	-	-	-	-	-
Dečja hirurgija	13	-	2	11	26	-	26	-	-	-	-	-
ORL	22	-	7	15	29	-	29	-	-	-	-	-
Oftalmologija	29	-	7	22	55	-	55	-	-	-	-	-
Maxiles	6	-	6	0	22	6	16	-	-	-	-	-
Anesteziologija	54	-	12	42	163	7	156	-	4	-	-	4
Kožno	27	-	13	14	19	-	19	-	-	-	-	-
<b>Ukupno</b>	<b>642</b>	-	<b>210</b>	<b>432</b>	<b>1181</b>	<b>26</b>	<b>1155</b>	-	<b>5</b>	<b>1</b>	-	<b>4</b>

**Tab.25. Aktivnosti klinika UKCK**

Klinika	Kreveti	Dani lečenja otpuštenih	Numri i pacijente					
			Iz prethodnog perioda	Hospitalizovani	Otpušteni	Stanje na kraju perioda	Operisani	Porođaji
Hirurgija	161	41,377	59	5,491	5,497	59	3,524	-
Ortopedija	102	23,304	30	2,061	2,042	30	1277	-
Urologija	24	6,361	16	897	896	16	808	-
Neurohirurgija	25	6,438	26	910	921	26	544	-
Ginekologija	576	128,442	235	46,096	46,050	235	4014	10,622
Fizijatrija	13	3239	8	191	191	8	-	-
Psihijatrija	88	20,585	49	946	957	49	-	-
Grudno	69	23,241	50	1,203	1,195	50	-	-
Pedijatrija	163	59,287	162	5,723	5,723	162	-	-
Neurologija	70	21,886	50	2,668	2,665	50	-	-
Interno	265	42,957	79	4,752	4,712	79	-	-
Infektivna	140	38,354	95	2,310	2,338	95	-	-
Dečja hirurgija	38	6,511	3	1,945	1,942	3	1299	-
ORL	103	25,812	66	2,582	2,614	66	2,163	-
Oftalmologija	74	14,745	35	1,774	1,770	35	1,964	-
Maxiles	48	8934	18	699	704	18	920	-
Anesteziologija	57	11,641	17	5,727	5,719	17	15449	-
Kožno	54	9,286	17	724	722	17	-	-
<b>Ukupno</b>	<b>2070</b>	<b>492,400</b>	<b>1,015</b>	<b>86,699</b>	<b>86,658</b>	<b>1,015</b>	<b>31,962</b>	<b>10,622</b>

**Graf. 9. Broj kreveta u UKCK**



**Tab.26. Osnovni indikatori bolničkog lečenja u UKCK**

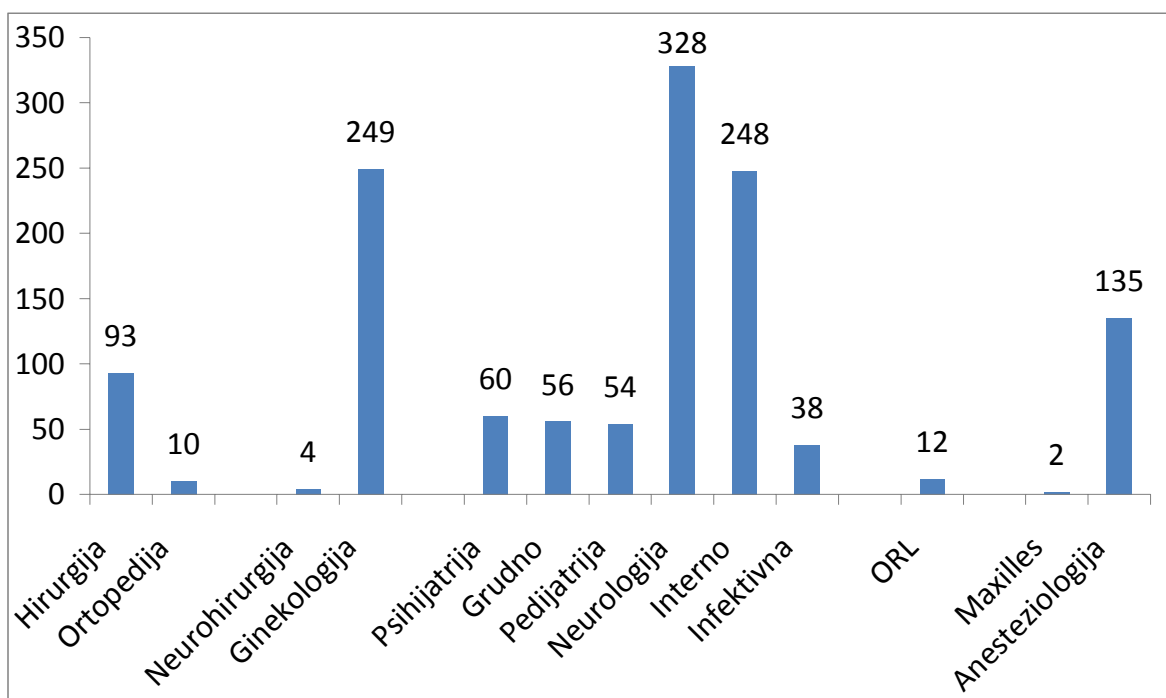
Klinika	Kreveti	Lekari	Medicinske estre	Broj pacijenata			
				Dani lečenja	Hospitali- zovani	Umrli	Ukupno operisani
Hirurgija	161	82	111	41,377	5,491	93	3,524
Ortopedija	102	39	42	23,304	2,061	10	1277
Urologija	24	17	13	6,361	897	-	808
Neurohirurgija	25	8	19	6,438	910	4	544
Ginekologija	576	101	253	128,442	46,096	249	4014
Fizijatrija	13	26	9	3239	191	-	-
Psihijatrija	88	20	33	20,585	946	60	-
Grudno	69	13	31	23,241	1,203	56	-
Pedijatrija	163	54	107	59,287	5,723	54	-
Neurologija	70	26	40	21,886	2,668	328	-
Interno	265	83	164	42,957	4,752	248	-
Infektivna	140	22	45	38,354	2,310	38	-
Dečja hirurgija	38	13	26	6,511	1,945	-	1299
ORL	103	22	29	25,812	2,582	12	2,163
Oftalmologija	74	29	55	14,745	1,774	-	1,964
Maxiles	48	6	22	8934	699	2	920
Anesteziologija	57	54	163	11,641	5,727	135	15449
Kožno	54	27	19	9,286	724	-	-
<b>Ukupno</b>	<b>2070</b>	<b>642</b>	<b>1181</b>	<b>492,400</b>	<b>86,699</b>	<b>1289</b>	<b>31,962</b>

**Tab. 27. Umrli pacijenti u UKC**

Klinika	Umrli pacijenti	( %)
Hirurgija	93	7.2
Ortopedija	10	0.8
Urologija	-	-
Neurohirurgija	4	0.3
Ginekologija	249	19.3
Fizijatrija	-	-
Psihijatrija	60	4.7
Grudno	56	4.3
Pedijatrija	54	4.1
Neurologija	328	25.5
Interno	248	19.2
Infektivna	38	3.0
Dečja hirurgija	-	-
ORL	12	0.9
Oftalmologija	-	-
Maxiles	2	0.2
Anesteziologija	135	10.5
Kožno	-	-
<b>Ukupno</b>	<b>1289</b>	<b>100,0</b>



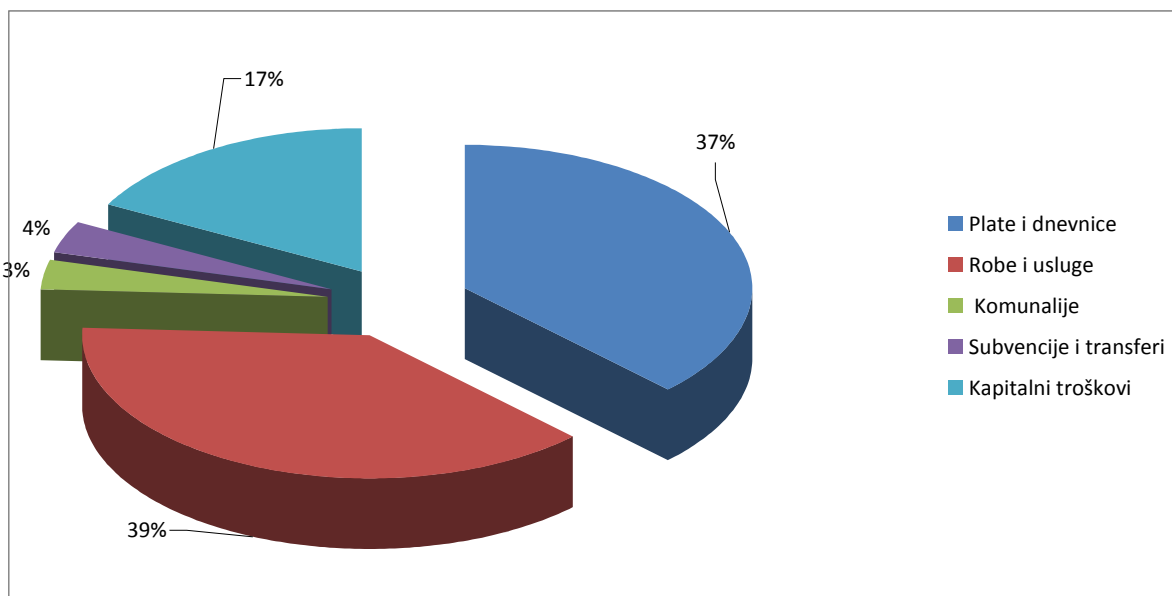
Graf. 10. Umrli pacijenti u UKCK po klinikama



**Tab. 28. Buxhet za zdravstvo na Kosovu**

Troškovi	Iznos
Plate i dnevnice	40,610,525
Robe i usluge	41,606,936
Komunalije	3,502,073
Subvencije i transferi	3,881,863
Kapitalni troškovi	18,709,282
<b>Ukupno</b>	<b>108,310,679</b>

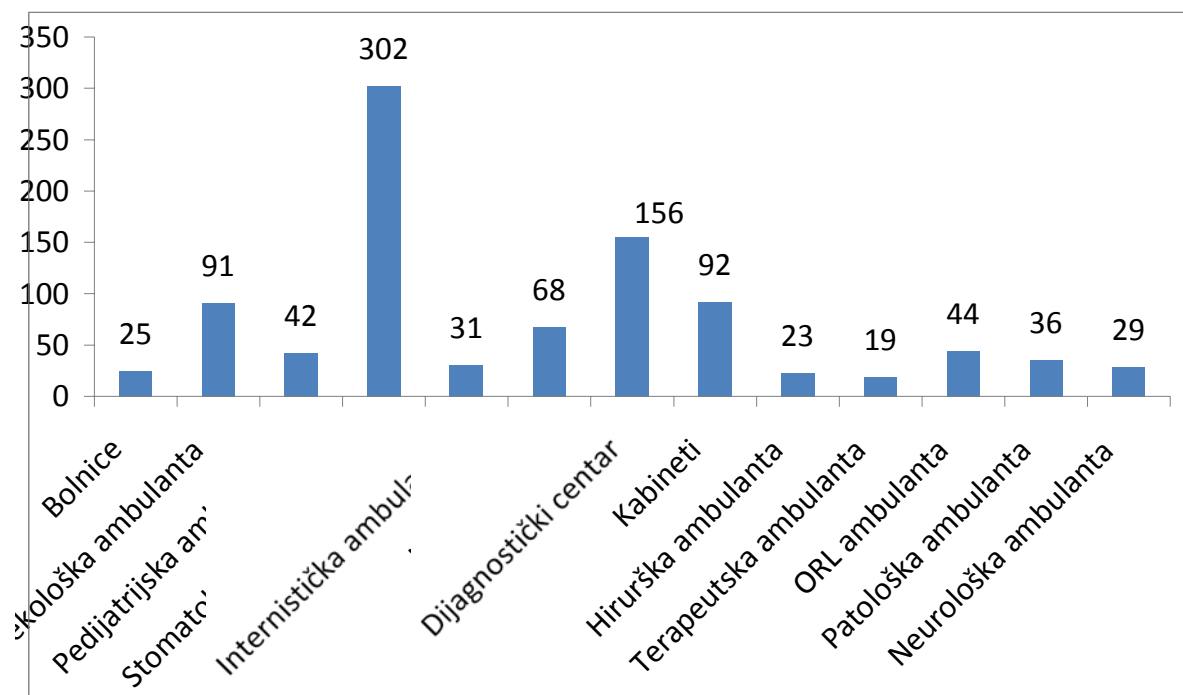
**Graf. 11. Buxhet za zdravstvo na Kosovu izraženo u procentima**



**Tab. 29. Privatne zdravstvene lisensirane ustanove**

Zdravstvena ustanove	Broj
Bolnice	25
Ginekološka ambulanta	91
Pedijatrijska ambulanta	42
Stomatološka ambulanta	302
Internistička ambulanta	31
Laboratorije	68
Dijagnostički centar	156
Kabineti	92
Hirurška ambulanta	23
Terapeutska ambulanta	19
ORL ambulanta	44
Patološka ambulanta	36
Neurološka ambulanta	29
<b>Ukupno</b>	<b>958</b>

**Graf. 12. Broj privatnih zdravstvenih lisensiranih ustanova**



Katalogizacija u publikaciji – **(CIP)**  
Narodna univerzitetska biblioteka Kosova

311:61(496.51) "2012"(084.2)

Statistika Zdravstva 2012 / [Na pripremi publikacije su radili Bashkim Bellaqa...et al.]. - Prishtinë : Agencija za statistiku Kosova, 2013. – 53 str. : ilustr. ; 28 cm. - (Serija 5 : Socijalne Statistika)

Pregovor / Isa Krasniqi: str. [V]

1. Bellaqa, Bashkim

**ISBN 978-9951-22-034-7**

# Agencija Statistike Kosova

## Kratak opis

**Agencija Statistike Kosova** je profesionalna institucija koja se bavi prikupljanjem, obradom i objavljivanjem službenih podataka statistika. Kao takav deluje od 1948.godine i prošao je kroz nekoliko istorijskih faza, strukturiran prema državnom uređenju tog vremena.

Dana 2. avgusta 1999, Agencija je nastavila svoj profesionalni rad (posle 9 godina prekida svih statističkih serija na štetu interesa Kosova), kao nezavisna institucija u okviru Ministarstva za državnu upravu. Od datum 12.12.2011 ove Agencije posluje u okviru Vlade Kosova. Kancelarija se finansira od Konsolidovanog budžeta Kosova, ali i od donatora za posebne projekte i tehničku profesionalnu podršku.

**Agencija Statistike Kosova** deluje na osnovu Zakona br.04/L-036, koji je stupio na snagu 12.12.2011. Strateški razvojni plan 2009-2013 je na srednjoročnoj implementaciji za razvoj statističkog sistema u korelaciji sa statistikama Evropske unije (EUROSTAT-a).

**Agencija Statistike Kosova** ima sledeću organizacionu strukturu: *Departmane za proizvodnju statistika (Departman za ekonomske statistike i nacionalnih računa, Departman za statistiku stanovništva, Departman poljoprivrede i životne sredine i Departman za socijalne statistike. **Departmani podrške**; Departman za metodologiju i informatičku tehnologiju, Departman za politike, planiranja, kordinacije i komunikacije, Departman popis i istraživanje i Departman administracije. U okviru Agencije takođe je obrazovana i Kancelarija za Popis stanovništva,domaćinstava i stanova. **Regionalne kancelarije** su u Đakovici, Gnjilanu, Mitrovici, Peći, Prizrenu, Prištini i Uroševcu.*

Broj zaposlenih i budžet još uvek su ograničeni. Zaposleni su ukupno 139 radnika, od njih 104 (74,8%) u sedištu Agencija, dok u regionalnim kancelarijama 35 (25,2%), sa kvalifikacionom strukturom: 70,5,4% sa visokom stručnom spremom prema 29,5% sa srednjom stručnom spremom.

Mi imamo profesionalnu i tehničku saradnju sa svim ministarstvima Vlade Kosova, a posebno sa Ministarstvom ekonomije i finansija, Centralnom bankom Kosova, sa međunarodnim institucijama, EUROSTAT-om, Međunarodnim monetarnim fondom, Svetskom bankom, SIDA iz Švedske , DFID-om, UNFPA, UNDP, UNIVEF i sa statistikama zemalja u regionu.

**Agencija Statistike Kosova** skoro u potpunosti pokriva teritoriju Republike Kosova, na osnovu strukture statističkih krugova, kao osnovna i jedina jedinica na nivou zemlje. Sva istraživanja sprovedena na terenu koriste uzorke koji pokrivaju ove popisne statističke krugove ali, i metodologiju skladu sa međunarodnim preporukama. Tokom prikupljanja statističkih podataka i izveštaja od izveštajnih jedinica angažuju se: stručnjaci, tehničari, administratori, građani mesnih kancelarija, terenski popisivači regionalnih kancelarija.

U 2011 smo uspešno realizovali projekat Popisa stanovništva, domaćinstava i stanova , koji nije sproveden od 1981 godine. Rezultati dobijeni iz Popisa će imati značajnu ulogu u sastavljanju razvojne politike.

**Misija agencije**; da zadovolji potrebe korisnika sa kvalitetnim, blagovremenim i objektivnim statističkim podacima, u vremenu i prostoru, tako da korisnici imaju pouzdane osnovne redovne preglede u interesu planiranja i razvoja tokom izrade projekata na opštinskom nivou i nivou zemlje. Da podrži vladine institucije, naučne institute, i akademiju, poslovna preduzeća kao i samostalne istraživače u cilju obezbeđivanja odgovarajućih informacija donosiocima odluka i drugim korisnicima na Kosovu. U toku je priprema ya popis poljoprivrede na Kosovu.

- **Adresa:** **AGENCIJA STATISTIKE KOSOVA**,  
Ul. "Zenel Salihu", br. 4, 10000 Priština
- **Telefon:** +381 (0) 38 200 31 104  
Izvršni direktor: +381 (0) 38 200 31 112
- **Fax:** +381 (0) 38 235 033
- **E-mail:** [social@rks-gov.net](mailto:social@rks-gov.net)
- **Veb-stranica:** <http://esk.rks-gov.net/>

ISBN 978-9951-22-034-7

