



Republika e Kosovës  
Republika Kosova-Republic of Kosovo  
*Qeveria - Vlada - Government*  
Zyra e Kryeministrit -Ured Premijera -Office of the Prime Minister  
*Agjencia e Statistikave të Kosovës - Agencija Statistike Kosova - Kosovo Agency of Statistics*

## Serijs 5: Socijalne Statistike

# Statistika zdravstva 2011



AGJENCIA E STATISTIKAVE TË KOSOVËS  
AGENCIJA ZA STATISTIKE KOSOVA  
KOSOVO AGENCY OF STATISTICS





Republika e Kosovës  
Republika Kosova-Republic of Kosovo  
*Qeveria - Vlada - Government*  
Zyra e Kryeministrit -Ured Premijera -Office of the Prime Minister  
*Agjencia e Statistikave të Kosovës - Agencija Statistike Kosova - Kosovo Agency of Statistics*

## Serija 5: Socijalne Statistike

# Statistika zdravstva 2011



AGJENCIA E STATISTIKAVE TË KOSOVËS  
AGENCIJA ZA STATISTIKE KOSOVA  
KOSOVO AGENCY OF STATISTICS

## Predgovor

Publikacija Statistika zdravstva na Kosovu za 2011.godinu sadrži podatke o javnom sektoru zdravstva Kosova za 2011. godinu. Izvor podataka ovog izdanja je Nacionalni zdravstveni institut (NZI), kao i Ministarstvo zdravstva (MZ).

U ovoj publikaciji obuhvaćeni su dole navedeni podaci:

- Broj zdravstvenih institucija, ukupan broj zaposlenih, školska kvalifikacija, kvalifikacija po polu i etnički sastav,
- Broj zaposlenih u centrima porodične medicine (CPM),
- Primarna zdravstvena zaštita (PZZ) prema departmanima i opštinama
- Aktivnosti regionalnih bolnica,
- Indikatori obima i kvaliteta u regionalnim bolnicama,
- Aktivnosti Univerzitetskog kliničkog centra Kosova (UKCK),
- Podaci o morbiditetu u UKC,
- Osnovni indikatori, morbiditet u UKC,
- Struktura grupa bolesti po MKB-10 registrovano u PZZ
- Podaci o budžetu zdravstva
- Podaci o privatnim licenciranim institucijama

Verujemo da će ova publikacija poslužiti kao korisna informacija u oblasti zdravlja na Kosovu.

Na pripremi publikacije su radili:

Mr.sc. Bashkim BELLAQA – Direktor Odeljenja socijalnih statistika,

Mr.sc. Naime REXHEPI – Šef sektora drugih socijalnih statistika,

Gđ. Luljeta SELIMI – Viši službenik statistike zdravstva.

Dizajn: Ahmet CAKOLLI - Dizajn

Pozivamo sve korisnike ove publikacije da daju svoje komentare, primedbe i predloge, na adresu: [social@ks-gov.net](mailto:social@ks-gov.net)

Priština, Novembar 2012.

Izvršni direktor ASK,  
Isa Krasniqi

## Skraćenice i znaci

ZSK	-	Zavod za statistiku Kosova
MZ	-	Ministarstvo zdravstva
GCPM	-	Glavni centar prodične medicine
UKC	-	Univerzitetski klinički centar
SUKC	-	Stomatološki univerzitetski klinički centar
OZA	-	Okružni zdravstveni autoritet
NIJZ	-	Nacionalni institut za javno zdravlje
IJRZ	-	Institut za javno regionalno zdravlje
CMZ	-	Centar za mentalno zdravlje
Cupm	-	Centar za unapređenje porodične medicine
MKB	-	Međunarodna klasifikacija bolesti
PZZ	-	Primarna zdravstvena zaštita
-	-	Nema podatka
-	-	Nije izveštavano

## S a d r Ź a j

Strana

Tab.1. Struktura po polu zaposlenih u zdravstvenim ustanovama Sekundarni i tercijarni nivo .....	5
Tab.2. Etnička struktura zaposlenih u zdravstvenim ustanovama .....	7
Tab.3. Kvalifikaciona struktura u zdravstvenim ustanovama .....	9
Tab.4. Posete u primarnoj zdravstvenoj zaštiti .....	12
Tab.5.Struktura grupa bolesti po MKB – 10 registrovano u PZZ (primarna zdravstvena zaštita ) u 2011.godini .....	13
Bolesti po MKB - 10 .....	13
BROJ ZAPOSLENIH U CENTRIMA PORODIČNE MEDICINE NA KOSOVU .....	15
Tab.6. Broj zaposlenih u centrima porodične medicine na Kosovu, prema zanimanju .....	16
REGIONALNE BOLNICE .....	17
Tab.7. Zasposleni u regionalnim bolnicama 2011. ....	18
Tab.8. Aktivnosti regionalnih bolnica 2011 .....	20
Tab.9. Aktivnosti u regionalnoj bolnici Gnjilane .....	22
Tab.10. Aktivnosti u regionalnoj bolnici Đakovica.....	23
Tab. 11. Aktivnosti u regionalnoj bolnici Peć .....	24
Tab.12. Aktivnosti u regionalnoj bolnici Prizren .....	25
Tab.13. Aktivnosti u regionalnoj bolnici Vučitrn .....	26
Tab.14. Aktivnosti u regionalnoj bolnici Uroševac .....	27
Tab. 15 Aktivnosti u regionalnoj bolnici Mitrovica .....	28
Tab.16. Umrli pacijenti u regionalnim bolnicama .....	29
Tab.17. Indikatori volumena i kvaliteta u regionalnoj bolnici Gnjilane .....	30
Tab.18. Indikatori volumena i kvaliteta u regionalnoj bolnici Đakovica .....	31
Tab.19. Indikatori volumena i kvaliteta u regionalnoj bolnici Peć.....	32
Tab.20. Indikatori volumena i kvaliteta u regionalnoj bolnici Prizren.....	33
Tab.21. Indikatori volumena i kvaliteta u regionalnoj bolnici Vučitrn.....	34
Tab.22. Indikatori volumena i kvaliteta u regionalnoj bolnici Uroševac .....	35
Tab.23. Indikatori volumena i kvaliteta u regionalnoj bolnici Mitrovica.....	36
KLINIKE UKCK .....	37
Tab.24. Klinike Univerzitetskog kliničkog centra Kosova-kadrovi .....	38
Tab.25. Aktivnosti klinika UKCK.....	39
Tab.26. Osnovni indikatori bolničkog lečenja UKCK .....	40
Tab.27. Umrli pacijenti u UKC .....	41
Tab. 28. Budžet za zdravstvo na Kosovu .....	43
Tab. 29.Privatne licencirane institucije .....	44

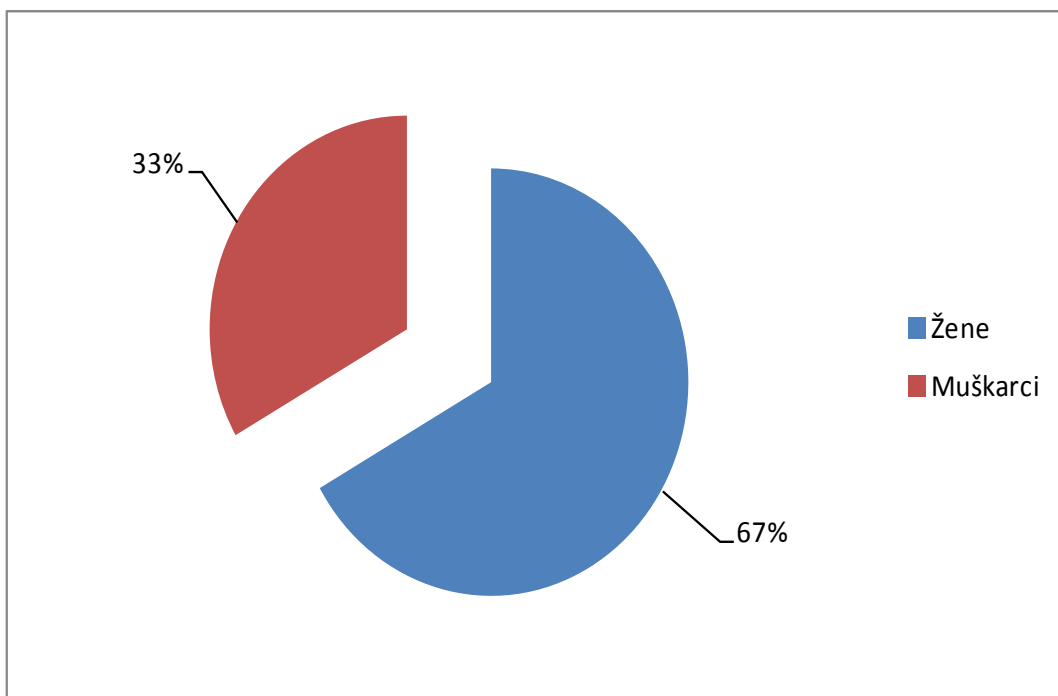


**Tab.1. Struktura po polu zaposlenih u zdravstvenim ustanovama  
Sekundarni i tercijarni nivo**

Ministarstvo zdravstva i zdravstvene ustanove (Sekundarni i tercijarni nivo)	Ukupno zaposlenih	Polna struktura	
		Žene	Muškarci
Ministarstvo zdravlja (Centralna A.)	118	62	56
Univerzitetski klinički centar	2.815	1.922	893
Stomatološki klinički centar	150	52	98
Centri porodične medicine na Kosovu	5.467	3.583	1.884
KAMP	138	71	67
NCTK	112	53	59
NIJZ	291	161	130
IMRK- Đakovica	234	153	81
Mentalno zdravlje -Priština	136	136	-
Mentalno zdravlje -Peć	117	114	3
Mentalno zdravlje -Đakovica	184	161	23
Mentalno zdravlje -Gnjilane	133	133	-
Mentalno zdravlje -Prizren	125	125	-
Mentalno zdravlje -Mitrovica	85	42	43
Mentalno zdravlje - Uroševac	53	30	23
Sportski M C.	59	24	35
Regionalna bolnica Gnjilane	399	266	133
Regionalna bolnica Prizren	628	401	227
Regionalna bolnica Đakovica	404	327	77
Regionalna bolnica Peć	449	321	128
Regionalna bolnica Mitrovica	212	169	43
Bolnica u Vučitrn	126	96	30
Bolnica u Uroševcu	225	149	76
Kabinet ministra	10	-	10
Lekari na specijalizaciji	446	262	184
Zdravstvena uprava	118	62	56
Zdravstveni i farmaceutski inspektorati	35	16	19
Okopacionalni zdravstveni program	86	59	27
Telemedicinski centar i Odeljenje nege	85	56	29
Primarna zdravstvena zaštita i drugi programi	133	66	67
<b>Ukupno</b>	<b>13.573</b>	<b>9.072</b>	<b>4.501</b>



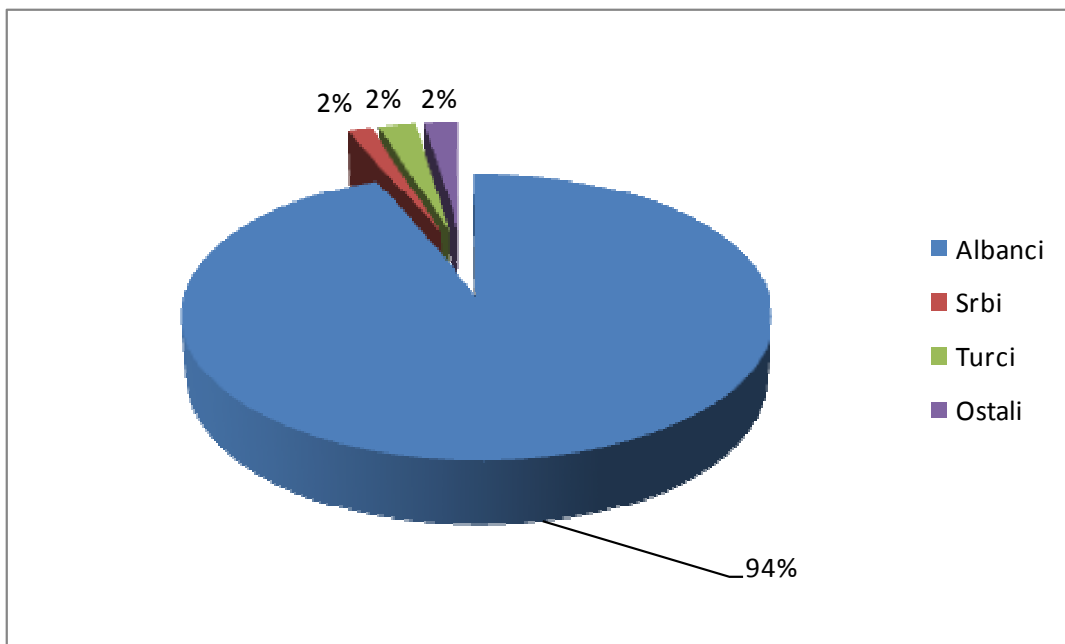
**Graf.1. Struktura po polu zaposlenih u zdravstvenim ustanovama**



**Tab.2. Etnička struktura zaposlenih u zdravstvenim ustanovama**

Ministarstvo zdravstva i zdravstvene ustanove (Sekundarni i tercijarni nivo)	Ukupno zaposlenih	Etnička struktura			
		Albanci	Srbi	Turci	Ostali
Ministarstvo zdravlja (Centralna A.)	118	110	1	5	2
Univerzitetski klinički centar	2.815	2.788	-	11	16
Stomatološki klinički centar	150	120	2	3	25
Centri porodične medicine na Kosovu	5.467	5.126	210	22	109
KAMP	138	130	-	2	6
NCTK	112	109	-	1	2
NIJZ	291	291	-	-	-
IMRK- Đakovica	234	234	-	-	-
Mentalno zdravlje -Priština	136	115	-	17	4
Mentalno zdravlje -Peć	117	114	-	-	3
Mentalno zdravlje -Đakovica	184	180	-	4	-
Mentalno zdravlje -Gnjilane	133	120	-	13	-
Mentalno zdravlje -Prizren	125	120	-	2	3
Mentalno zdravlje -Mitrovica	85	43	-	20	22
Mentalno zdravlje - Uroševac	53	48	-	5	-
Sportski M C.	59	59	-	-	-
Regionalna bolnica Gnjilane	399	301	-	70	28
Regionalna bolnica Prizren	628	403	-	145	80
Regionalna bolnica Đakovica	404	404	-	-	-
Regionalna bolnica Peć	449	449	-	-	-
Regionalna bolnica Mitrovica	212	212	-	-	-
Bolnica u Vučitrn	126	126	-	-	-
Bolnica u Uroševcu	225	225	-	-	-
Kabinet ministra	10	10	-	-	-
Lekari na specijalizaciji	446	446	-	-	-
Zdravstvena uprava	118	110	1	5	2
Zdravstveni i farmaceutski inspektorati	35	30	-	-	5
Okopacionalni zdravstveni program	86	86	-	-	-
Telemedicinski centar i Odeljenje nege	85	84	-	-	1
Primarna zdravstvena zaštita i drugi programi	133	130	-	2	1
<b>Ukupno</b>	<b>13.573</b>	<b>12.723</b>	<b>214</b>	<b>327</b>	<b>309</b>

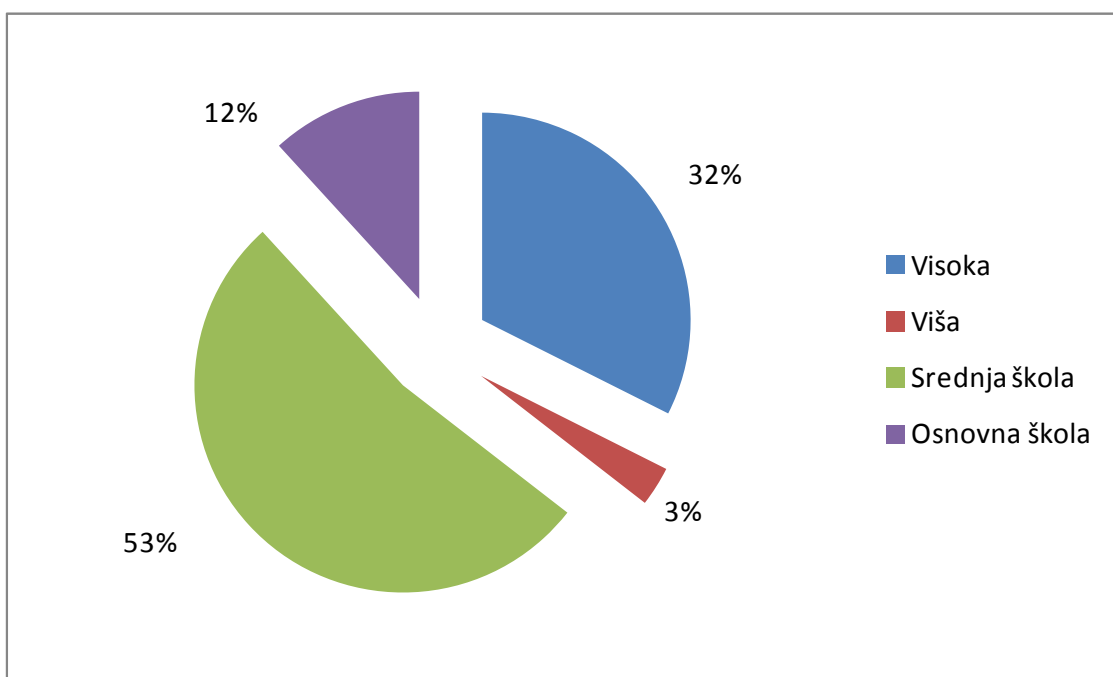
**Graf.2. Struktura zdravstvenog osoblja prema etničkom sastavu**



**Tab.3. Kvalifikaciona struktura u zdravstvenim ustanovama**

Ministarstvo zdravstva i zdravstvene ustanove (Sekundarni i tercijarni nivo)	Ukupan broj zaposlenih	Kvalifikaciona struktura			
		Visoka	Viša	Srednja škola	Osnovna škola
Ministarstvo zdravlja (Centralna A.)	118	79	6	33	54
Univerzitetski klinički centar	2.815	553	55	2.008	199
Stomatološki klinički centar	150	37	4	87	22
Centri porodične medicine na Kosovu	5.467	1.037	198	3.045	1.187
KAMP	138	30	-	107	1
NCTK	112	38	-	66	8
NIJZ	291	77	23	170	21
IMRK- Đakovica	234	122	23	83	6
Mentalno zdravlje -Priština	136	107	2	24	3
Mentalno zdravlje -Peć	117	102	2	9	4
Mentalno zdravlje -Đakovica	184	114	-	69	1
Mentalno zdravlje -Gnjilane	133	103	-	27	3
Mentalno zdravlje -Prizren	125	104	-	18	3
Mentalno zdravlje -Mitrovica	85	43	-	36	6
Mentalno zdravlje - Uroševac	53	14	1	36	2
Sportski M C.	59	15	-	43	1
Regionalna bolnica Gnjilane	399	241		158	
Regionalna bolnica Prizren	628	240		342	46
Regionalna bolnica Đakovica	404	55	1	311	37
Regionalna bolnica Peć	449	201	54	172	22
Regionalna bolnica Mitrovica	212	119	49	44	
Bolnica u Vučitrn	126	57		52	17
Bolnica u Uroševcu	225	114	-	99	12
Kabinet ministra	10	10	-	-	-
Lekari na specijalizaciji	446	446	-	-	-
Zdravstvena uprava	118	118	-	-	-
Zdravstveni i farmaceutski inspektorati	35	35	-	-	-
Okopacionalni zdravstveni program	86	86	-	-	-
Telemedicinski centar i Odeljenje nege	85	25	-	60	-
Primarna zdravstvena zaštita i drugi programi	133	77	-	56	-
<b>Ukupno</b>	<b>13.573</b>	<b>4.399</b>	<b>418</b>	<b>7.155</b>	<b>1.601</b>

**Graf.3. Kvalifikaciona struktura u zdravstvenim ustanovama**



## **PRIMARNA ZDRAVSTVENA ZAŠTITA**

Tab.4 Posete u primarnoj zdravstvenoj zaštiti

GCPM	Ukupno	Procenat (%)	Porodična medicina	Odeljenje za majku i dete	Odeljenje za ginekologiju i porodiljsko	Intervencije	Laboratorija	Hitna	Druge specijalističke službe	Stomatologija
Dečani	68.216	1.5	12.322	7.119	4.881	32.355	811	5.529	4.111	1.088
Đakovica	67.360	1.5	21.110	15.818	-	-	-	12.661	2.940	14.831
Glogovac	266.334	6.0	67.321	19.457	-	110.285	9.414	33.214	17.121	9.522
Gnjilane	58.369	1.3	42.199	7.760	-	20	20	-	-	8.370
Dragaš	86.369	2.0	32.577	5.675	2.450	16.268	8.287	6.832	7.548	6.732
Istogk	68.045	1.5	44.221	7.232	1.858	-	1.349	2.411	7.296	3.678
Kačanik	132.191	3.0	34.124	-	-	66.562	5.613	21.331	-	4.561
Klina	152.155	3.4	87.776	19.499	-	10.449	5.534	1.623	23.563	3.711
Kosovo Polje	10.360	0.2	6.652	1.971	382	19	457	-	280	599
Kamenica	13.069	0.3	3.345	6.234	122	-	1.420	-	1.595	353
Mitrovica	11.291	0.3	6.770	-	-	-	1.317	1.939	-	1.265
Leposavić	:	:	:	:	:	:	:	:	:	:
Lipljan	34.025	0.8	22.832	-	4.475	5.144	36	120	187	1.231
Novobrdo	8.925	0.2	8.925	-	-	-	-	-	-	-
Obilić	99.248	2.2	24.111	11.113	2.219	41.168	4.245	9.619	1.561	5.212
Orahovac	47107	1.1	19.231	7.909	1.578	-	1.978	4.826	5.364	6.221
Peć	63.506	1.4	43.229	3.082	-	-	2.016	391	2.984	11.804
Podujevo	19.203	0.4	9.375	4.802	343	1.893	1.445	66	523	756
Priština	746.880	16.9	616.085	-	-	-	50.633	-	16.797	63.365
Prizren	722.521	16.4	132.345	3.761	6.782	527.341	17.757	1.208	20.904	12.423
Srbica	123.170	2.8	41.433	17.585	3.510	42.694	6.292	2.378	6.776	2.502
Štimlje	344.934	7.8	18.441	-	2.442	272.398	35.840	2.567	5.745	7.501
Štrpce	:	:	:	:	:	:	:	:	:	:
Suva Reka	205.707	4.7	48.766	21.641	2.480	26.209	8.269	14.678	7.498	76.166
Uroševac	715.307	16.2	399.998	-	2.019	171.388	90.482	-	21.876	29.544
Vitina	24.376	0.6	21.999	-	200	355	198	1.600	24	831
Vučitrn	24.766	0.6	3.911	-	-	-	-	19.889	-	966
Zubin Potok	:	:	:	:	:	:	:	:	:	:
Zvečan	:	:	:	:	:	:	:	:	:	:
Mališevo	305.315	6.9	61.142	-	8.556	42.614	9.960	-	173.943	9.100
<b>Ukupno</b>	<b>4.418.749</b>	<b>100.0</b>	<b>1.830.240</b>	<b>160.658</b>	<b>44.297</b>	<b>1.367.162</b>	<b>263.373</b>	<b>142.882</b>	<b>328.636</b>	<b>281.501</b>

**Tab.5. Struktura grupa bolesti po MKB – 10 registrovano u PZZ (primarna zdravstvena zaštita ) u 2011.godini****Bolesti po MKB - 10**

Grupa bolesti po MKB-10		Ukupno	Procenat
		Br.	%
1	Infektivne parazitskih bolesti	53.762	28,0
2	Tumori	2.943	1,5
3	krvne bolesti i bol.hemopoet.organa i poremećaji imuniteta	5.091	2,6
4	Endokrini poremećaji, hranjenja i metabolizma	25.212	13,1
5	Psihički poremećaji i porem.ličnosti	13.488	7,0
6	SNQ bolesti	15.490	8,1
7	Bolesti oka	21.320	11,1
8	Bolesti uha i mastoid. Procesa	18.989	9,9
9	Bolesti sistema krvne cirkulacije	5.139	2,7
10	Bolesti respiratornog sistema	6.962	3,6
11	Bolesti sistema varenja	3.192	1,7
12	Bolesti kože i potkožnog tkiva	1.453	0,8
13	Bolesti lokomotornog sistema i povez.tkiva	1.775	0,9
14	Bolesti urogenitalnog sistema	2.198	1,1
15	Trudnoća, porođaj i porodilja	5.737	3,0
16	Određen stanja koja proističu iz prenatalnog perioda	200	0,1
17	Urođene komplikacije, deformacije i hromozomske anomalije	248	0,1
18	Simptomi, znaci, analize i abnormalni klinički i laboratorijski nalazi koji nisu klasifikovani na drugom mestu	1.557	0,8
19	Povrede, trovanja i druge posledice prouzrokovane spolj.faktorima	2.871	1,5
20	Spoljašni uzročnici morbiditeta i mortaliteta	579	0,3
21	Faktori koji utiču na zdravstveno stanje i kontakti sa zdravstvenom službom	3.948	2,1
<b>Ukupno</b>		<b>192.154</b>	<b>100,0</b>





**BROJ ZAPOSLENIH U CENTRIMA PORODIČNE  
MEDICINE NA KOSOVU**

**Tab.6. Broj zaposlenih u centrima porodične medicine na Kosovu, prema zanimanju**

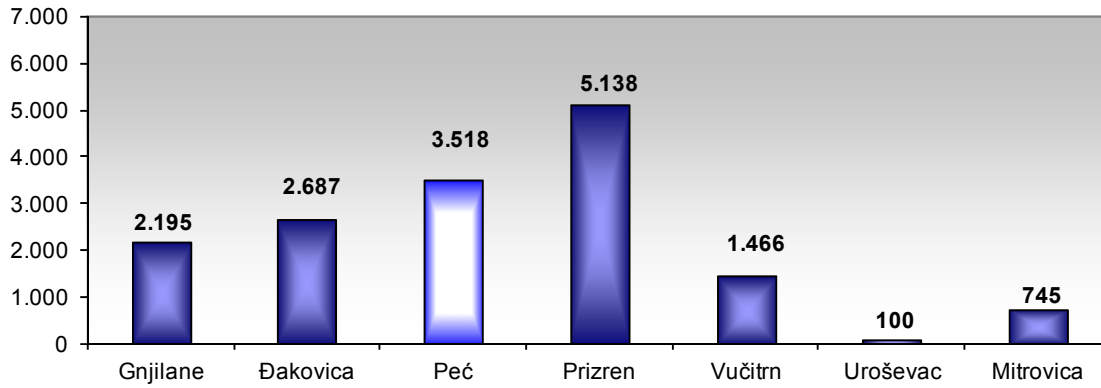
Opština	2010	Zanimanje						
		Lekar	Stomatolog	Med.sestra/t ehničar	Zubni tehničar	Laborant	Zdravstveni saradnik	Nemedicinski radnik
Dečani	121	28	4	76	-	-	-	13
Đakovica	340	41	39	205	-	-	6	49
Glogovac	149	30	0	87	-	10	-	22
Gnjilane	306	68	7	167	-	3	-	61
Dragaš	85	16	5	42	3	7	-	12
Istogk	123	24	4	40	-	-	21	34
Kačanik	106	18	2	63	-	-	3	20
Klina	136	31	-	77	-	-	-	28
Kosovo Polje	101	20	4	54	-	-	-	23
Kamenica	177	25	-	89	2	4	-	57
Mitrovica	159	29	9	44	-	-	10	67
Leposavić	69	19	10	40	:	:	:	:
Lipljan	209	36	6	121	-	-	2	44
Novobrdo	12	2	-	6	-	-	-	4
Obilić	99	22	4	55	-	-	-	18
Orahovac	130	30	-	66	-	-	3	31
Peć	367	65	20	197	-	-	1	84
Podujevo	233	41	-	125	-	-	1	66
Priština	763	219	-	391	-	1	1	151
Prizren	467	82	38	270	-	-	4	73
Srbica	178	22	3	113	-	-	2	38
Štimlje	73	14	2	42	-	-	-	15
Štrpce	44	12	4	24	:	4	:	:
Suva Reka	144	22	8	89	-	-	1	24
Uroševac	311	74	-	162	10	14	2	49
Vitina	139	23	2	93	-	-	-	21
Vučitrn	199	27	5	138	-	-	3	26
Zubin Potok	12	2	4	6	-	-	-	:
Zvečan	85	16	7	52	3	7	-	:
Mališevo	130	22	-	68	12	4	-	24
<b>Ukupno</b>	<b>5.467</b>	<b>1.080</b>	<b>187</b>	<b>3.002</b>	<b>30</b>	<b>54</b>	<b>60</b>	<b>1.054</b>

## **REGIONALNE BOLNICE**

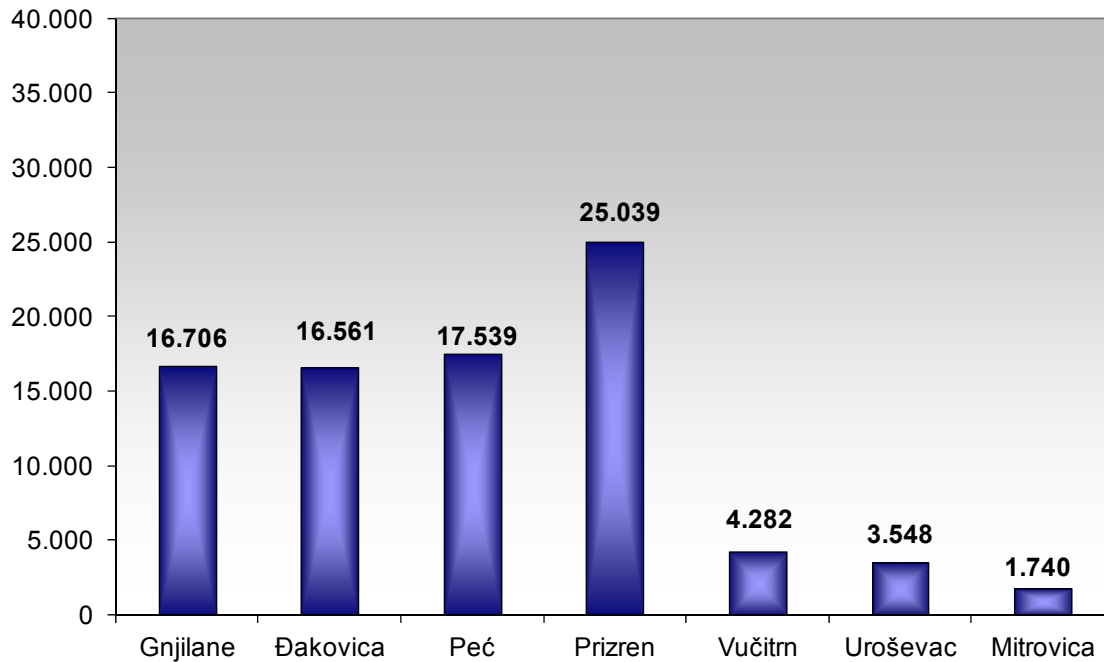
Tab.7. Zasposleni u regionalnim bolnicama 2011.

Opština	Ukupno zaposleni	Lekari			Ukupno	%	Med.sestre/tehničari			Ukupno	%	Medic.saradnici i drugi			Ukupno	%
		Opšte prakse	Na specijalizaciji	Specijalisti			Viši	Srednji	Niži			Psiholozi	Socijalni radnici	Drugi		
Uroševac	225	-	-	114	114	10,1	-	99	-	99	8,4	-	-	12	12	9,0
Đakovica	404	1		155	156	13,8	-	211		211	17,9	1		36	37	27,6
Gnjilane	399	-	-	241	241	21,4	-	158	-	158	13,4					0,0
Mitrovica	212		-	119	119	10,5	-	83	-	83	7,0	-	-	10	10	7,5
Peć	449	-	-	201	201	17,8	-	236	-	236	20,0	-	-	12	12	9,0
Prizren	628	-	-	240	240	21,3		342		342	29,0	-	-	46	46	34,3
Vučitrn	126	-	-	57	57	5,1	-	52	-	52	4,4	-	-	17	17	12,7
<b>Ukupno</b>	<b>2.443</b>	<b>1</b>	<b>0</b>	<b>1.127</b>	<b>1.128</b>	<b>100,0</b>	<b>0</b>	<b>1.181</b>	<b>0</b>	<b>1.181</b>	<b>100,0</b>	<b>1</b>	<b>0</b>	<b>133</b>	<b>134</b>	<b>100,0</b>

**Graf . 4 Broj operisanih pacijenata u regionalnim bolnicama**



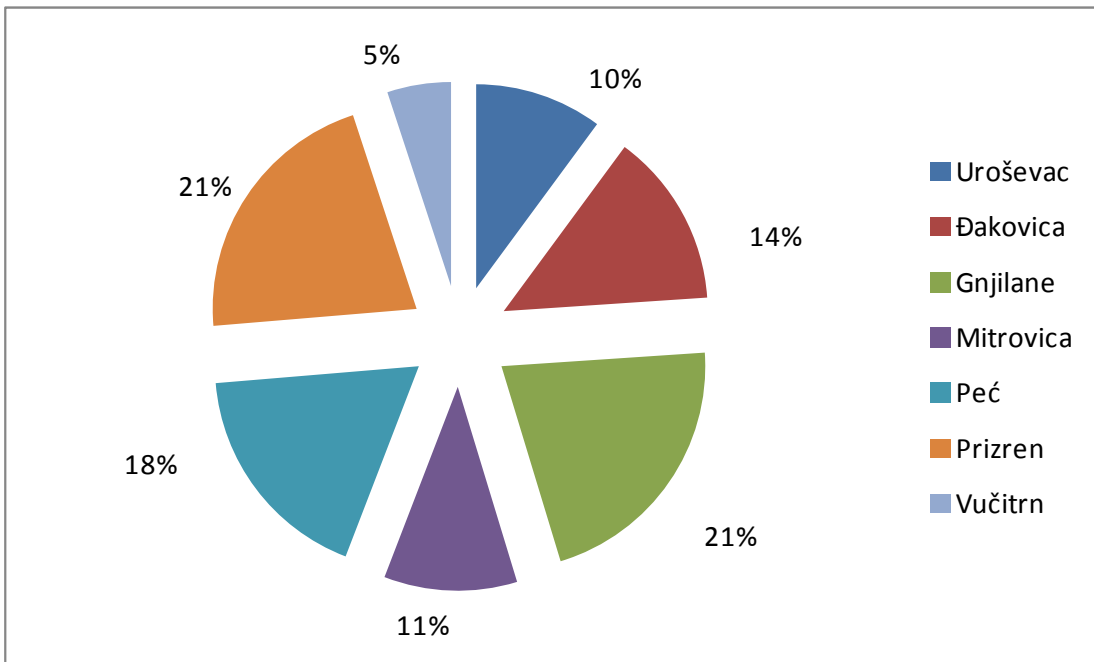
**Graf. 5. Broj hospitalizovanih pacijenata u regionalnim bolnicama**



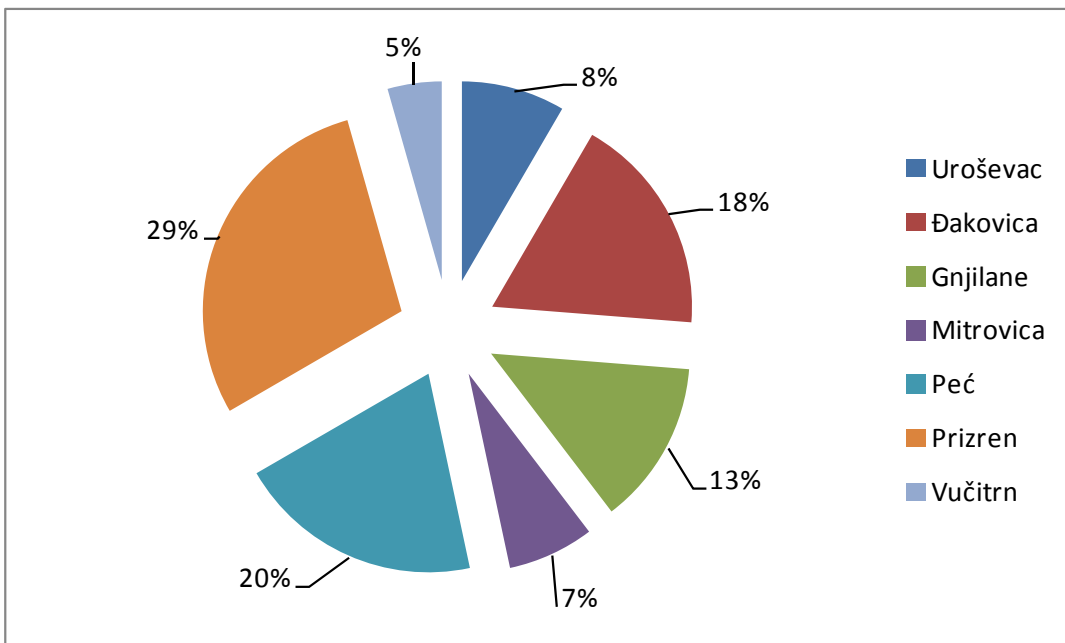
**Tab.8. Aktivnosti regionalnih bolnica 2011**

Opština	Kreveti	Dani lečenja otpuštenih	Broj pacijenata					
			Stanje preneseno iz prethodno g perioda	Hospitalizo vani	Umrli	Otpušteni	Operisani	Porodaji
Gnjilane	378	70.429	114	16.706	115	16.682	2.195	2.105
Đakovica	415	77.382	131	16.561	163	16.542	2.687	2.151
Peć	423	92.735	143	17.539	175	17.515	3.518	2.525
Prizren	521	111.455	153	25.039	292	25.000	5.138	4.409
Vučitrn	72	16.033	11	4.282	4	4.675	1.466	666
Uroševac	61	10919	26	3.548	3	3.515	100	1.766
Mitrovica	38	3104	0	1.740	82	896	745	1.361
<b>Ukupno</b>	<b>1.908</b>	<b>382.057</b>	<b>578</b>	<b>85.415</b>	<b>834</b>	<b>84.825</b>	<b>15.849</b>	<b>14.983</b>

**Graf. 5. Lekari zaposleni u regionalnim bolnicama 2011.**



**Graf. 6. Zaposlene sestre/med.tehničari u regionalnim bolnicama 2011.**





Tab.9. Aktivnosti u regionalnoj bolnici Gnjilane

Klinika	Kreveti	Dani lečenja otpuštenih	Broj pacijenata					
			Stanje preneseno iz prethodn. perioda	Hospitalizo vani	Umrli	Otpušteni	Operisani	Porodaji
Hirurgija	27	6.436	11	1.317	1	2.555	1.238	-
Ortopedija	18	3.183	8	423	0	438	201	-
Urologija	17	2.569	0	425	1	438	78	-
ORL	20	4.388	4	623	0	631	343	-
Oftalmologija	-	-	0	-	-	-	-	-
Ginekologija	40	5.751	6	1.063	1	1.068	117	-
Akušerija	22	5.648	17	2.329	-	2.329	218	-
Neonatologija	16	4.291	11	2.101	5	2.104	-	-
Pedijatrija	20	3.722	9	1.048	2	1.053	-	-
Internistika	65	14.546	5	1.742	33	1.787	-	-
Infektivna	32	4.099	8	726	1	738	-	-
Neurologija	11	1.296	1	180	26	182	-	-
Psihijatrija	20	4.684	13	135	0	137	-	-
Grudno	32	6.710	10	452	9	460	-	-
Dermatovenerologija	-	-	-	-	-	-	-	-
Sala za porodaje	8	-	0	-	-	-	-	2.105
Intenzivna nega	17	948	1	-	12	2.254	-	-
Koronarna jedinica	13	2.158	0	476	24	508	-	-
<b>Ukupno</b>	<b>378</b>	<b>70.429</b>	<b>104</b>	<b>13.040</b>	<b>115</b>	<b>16.682</b>	<b>2.195</b>	<b>2.105</b>

**Tab.10. Aktivnosti u regionalnoj bolnici Đakovica**

Klinika	Kreveti	Dani lečenja otpuštenih	Broj pacijenata					
			Stanje preneseno iz prethodn. perioda	Hospitaliz ovani	Umrli	Otpušteni	Operisani	Porodaji
Hirurgija	40	8.487	20	2.152	6	2.147	897	-
Ortopedija	24	3.139	7	952	1	595	359	-
Urologija	22	2.868	1	625	1	625	403	-
ORL	9	1.516	3	285	-	284	88	-
Oftalmologija	9	1.039	2	172	-	172	149	-
Ginekologija	27	3.814	12	1.243	-	1.246	226	-
Akušerija	30	8.886	1	2.501	-	2.490	565	-
Neonatologija	32	6.372	5	2.157	8	2.155	-	-
Pedijatrija	56	6.083	18	1.406	3	1.409	-	-
Internistika	48	12.016	15	1.651	47	1.641	-	-
Infektivna	25	1.470	6	472	1	476	-	-
Neurologija	24	6.574	9	929	46	928	-	-
Psijhijatrija	15	3.450	3	396	1	392	-	-
Grudno	24	7.036	20	818	19	823	-	-
Dermatovenerologija	8	1.095	2	114	-	115	-	-
Sala za porodaje	-	-	0	-	-	-	-	2.151
Intenzivna nega	10	920	4	323	19	322	-	-
Koronarna jedinica	12	2.617	3	725	12	722	-	-
<b>Ukupno</b>	<b>415</b>	<b>77.382</b>	<b>131</b>	<b>16.921</b>	<b>163</b>	<b>16.542</b>	<b>2.687</b>	<b>2.151</b>

Tab. 11. Aktivnosti u regionalnoj bolnici Peć

Klinika	Kreveti	Dani lečenja otpuštenih	Broj pacijenata					
			Stanje preneseno iz prethodn. perioda	Hospitali zovani	Umrli	Otpušteni	Operisani	Porođaji
Hirurgija	40	8.177	20	1.922	1	1.935	1.333	-
Ortopedija	33	7.919	5	894	2	886	404	-
Urologija	21	4.376	0	743	0	742	214	-
ORL	18	3.469	3	404	0	392	307	-
Oftalmologija	14	2.373	2	187	0	189	184	-
Ginekologija	31	11.094	18	1.550	0	1.551	306	-
Akušerija	33	9.110	10	2.663	0	2.657	770	-
Neonatologija	36	4.603	9	2.598	0	2.601	-	-
Pedijatrija	28	4.521	27	1.582	1	1.588	-	-
Internistika	43	10.406	23	1.209	54	1.200	-	-
Infektivna	20	5.607	13	880	0	886	-	-
Neurologija	18	2.724	4	494	46	497	-	-
Psihijatrija	18	4.113	4	211	1	206	-	-
Grudno	40	8.288	1	543	21	530	-	-
Dermatovenerologija	6	620	1	59	0	60	-	-
Sala za porođaje	-	-	-	-	-	-	-	2.525
Intenzivna nega	7	1.256	0	476	13	472	-	-
Koronarna jedinica	17	4.079	3	1124	36	1123	-	-
<b>Ukupno</b>	<b>423</b>	<b>92.735</b>	<b>143</b>	<b>17.539</b>	<b>175</b>	<b>17.515</b>	<b>3.518</b>	<b>2.525</b>

**Tab.12. Aktivnosti u regionalnoj bolnici Prizren**

Klinika	Kreveti	Dani lečenja otpuštenih	Broj pacijenata					
			Stanje preneseno iz prethodn. perioda	Hospitalizo vani	Umrli	Otpušteni	Operisani	Porođaji
Hirurgija	55	9.954	10	2.511	8	2.504	1.706	-
Ortopedija	25	4.855	1	785	1	781	391	-
Urologija	20	3.967	0	625	-	622	515	-
ORL	25	7.324	0	1.000	-	997	858	-
Oftalmologija	20	4.652	2	676	-	660	609	-
Ginekologija	30	5.799	11	1.574	-	1.578	213	-
Akušerija	55	14.799	19	5.238	-	5.236	846	-
Neonatologija	28	7.716	14	4.461	7	4.457	-	-
Pedijatrija	60	10.648	27	2.021	1	2.018	-	-
Internistika	70	18.208	30	2.580	90	2.589	-	-
Infektivna	30	4.722	6	850	0	847	-	-
Neurologija	25	4.992	2	680	89	672	-	-
Psihijatrija	20	2.439	9	359	0	359	-	-
Grudno	40	8.168	13	504	21	503	-	-
Dermatovenerologija	4	-	0	-	0	-	-	-
Sala za porođaje	-	-	0	-	-	-	-	4.409
Intenzivna nega	8	2.083	4	831	61	833	-	-
Koronarna jedinica	6	1.129	5	344	14	344	-	-
<b>Ukupno</b>	<b>521</b>	<b>111.455</b>	<b>153</b>	<b>25.039</b>	<b>292</b>	<b>25.000</b>	<b>5.138</b>	<b>4.409</b>

Tab.13. Aktivnosti u regionalnoj bolnici Vučitrn

Klinika	Kreveti	Dani lečenja otpuštenih	Broj pacijenata					
			Stanje preneseno iz prethodn. perioda	Hospitali zovani	Umrli	Otpušteni	Operisani	Porođaji
Hirurgija	15	4.185	-	1.316	-	1.780	1.180	-
Ginekologija	11	2.351	4	599	-	597	148	-
ORL	-	-	-	-	-	-	3	-
Akušerija	12	1.631	1	701	-	692	135	-
Neonatologija	-	-	-	-	-	-	-	-
Pedijatrija	17	3.348	5	744	-	699	-	-
Internistika	11	3.117		256	2	256	-	-
Sala za porođaje	0	-	-	-	-	-	-	666
Intenzivna nega	6	1401	1	666	2	651	-	-
<b>Ukupno</b>	<b>72</b>	<b>16.033</b>	<b>11</b>	<b>4.282</b>	<b>4</b>	<b>4.675</b>	<b>1.466</b>	<b>666</b>

**Tab. 14. Aktivnosti u regionalnoj bolnici Uroševac**

Klinika	Kreveti	Dani lečenja otpuštenih	Broj pacijenata					
			Stanje preneseno iz prethodn. perioda	Hospitaliz ovani	Umrli	Otpušteni	Operisani	Porođaji
Hirurgija	16	3.398	2	1.344	1	1.314	-	-
Ginekologija	21	3.924	20	1.784	-	1.785	91	-
Akušerija	-	-	-	-	-	-	-	-
Neonatologija	-	-	-	-	-	-	-	-
Pedijatrija	10	1.172	2	227	-	223	-	-
Internistika	13	2.425	2	193	4	193	9	-
Sala za porođaje	-	-	-	-	-	-	-	1.766
Intenzivna nega	1	-	-	-	-	-	-	-
<b>Ukupno</b>	<b>61</b>	<b>10.919</b>	<b>26</b>	<b>3.548</b>	<b>5</b>	<b>3.515</b>	<b>100</b>	<b>1.766</b>

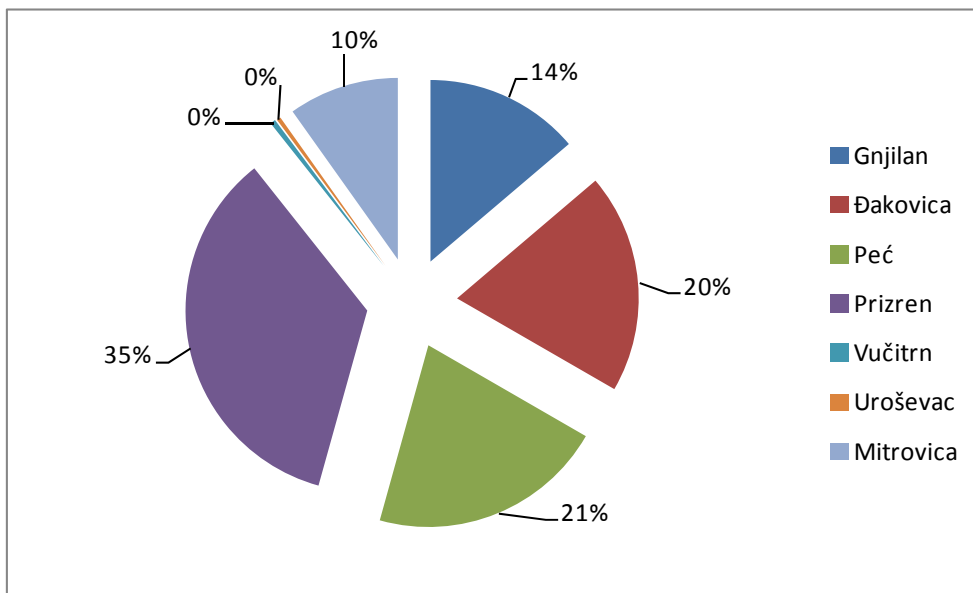
Tab. 15 . Aktivnosti u regionalnoj bolnici Mitrovica

Klinika	Kreveti	Dani lečenja otpuštenih	Broj pacijenata					
			Stanje preneseno iz prethodn. perioda	Hospitaliz ovani	Umrli	Otpušteni	Operisani	Porođaji
Hirurgija	5	811	-	811	80	393	85	-
Urologija	1	36	-	515	1	194	85	-
Ginekologija		-	-	-	-	-	193	-
Akušerija	1	1.778		414	-	309	233	-
Neonatologija	-	-	-	-	-	-	-	-
Pedijatrija	-	-	-	-	-	-	-	-
Internistika	1	479	-	-	-	-	-	-
Sala za porođaje	30	-	-	-	-	-	149	1.361
Intenzivna nega	-	-	-	-	1	-	-	-
<b>Ukupno</b>	<b>38</b>	<b>3.104</b>	<b>0</b>	<b>1.740</b>	<b>82</b>	<b>896</b>	<b>745</b>	<b>1.361</b>

**Tab.16. Umrli pacijenti u regionalnim bolnicama**

Pacijenti vdekur në spitalet rajonale në vitin 2010		
Region	Umrli pacijenti	Procentat (%)
Gnjilane	115	13,7
Đakovica	163	20,1
Peć	175	20,8
Prizren	292	34,8
Vučitrn	4	0,5
Uroševac	3	0,4
Mitrovica	82	9,8
<b>Ukupno</b>	<b>834</b>	<b>100,0</b>

**Graf. 7. Broj umrlih pacijenata u regionalnim bolnicama izraženo u %**





Tab.17. Indikatori volumena i kvaliteta u regionalnoj bolnici Gnjilane

Odeljenje	Kreveti	Lekari	Medic.sestre/tehničari	Dani lečenja	Hospitalizovani	Operacije	Umrli	Prosečno lečenje	Iskorišćenost kapaciteta	Hospitalizovani po lekaru	Hospitalizovani po meid.sestri	Operacije po lekaru
Hirurgija	27	10	15	6.436	1.317	1.238	1	4,9	48,8	131,7	87,8	123,8
Ortopedija	18	5	8	3.183	423	201	0	7,5	23,5	84,6	52,9	40,2
Urologija	17	3	7	2.569	425	78	1	6,0	25,0	141,7	60,7	26,0
ORL	20	6	8	4.388	623	343	0	7,0	31,2	103,8	77,9	57,2
Oftalmologija	-	-	-	-	-	-	-	-	-	-	-	-
Ginekologija	40	12	29	5.751	1.063	117	1	5,4	26,6	88,6	36,7	9,8
Akušerija	22	-	-	5.648	2.329	218	-	2,4	105,9	-	-	-
Neonatologija	16	6	8	4.291	2.101	-	5	2,0	131,3	350,2	262,6	-
Pedijatrija	20	7	16	3.722	1.048	-	2	3,6	52,4	149,7	65,5	-
Internistika	65	7	18	14.546	1.742	-	33	8,4	26,8	248,9	96,8	-
Infektivna	32	5	9	4.099	726	-	1	5,6	22,7	145,2	80,7	-
Neurologija	11	2	10	1.296	180	-	26	7,2	1,62	90,0	18,0	-
Psihijatrija	20	3	9	4.684	135	-	0	34,7	6,8	45,0	15,0	-
Grudno	32	6	8	6.710	452	-	9	14,8	14,1	75,3	56,5	-
Dermatovenerologij	-	-	-	-	-	-	-	-	-	-	-	-
Sala za porođaje	8	-	-	-	-	-	-	-	-	-	-	-
Intenzivna nega	17	6	33	948	-	-	12	-	-	-	-	-
Koronarna jedinica	13	3	11	2.158	476	-	24	4,5	36,6	158,7	43,3	-
<b>Ukupno</b>	<b>378</b>	<b>81</b>	<b>189</b>	<b>70.429</b>	<b>13.040</b>	<b>2.195</b>	<b>115</b>	<b>5,4</b>	<b>34,5</b>	<b>161,0</b>	<b>69,0</b>	<b>27,1</b>

Tab.18. Indikatori volumena i kvaliteta u regionalnoj bolnici Đakovica

Odeljenje	Kreveti	Lekari	Medic.sestre/tehničari	Dani lečenja	Hospitalizovani	Operacije	Umrli	Prosečno lečenje	Iskorišćenost kapaciteta	Hospitalizovani po lekaru	Hospitalizovani po medic.sestri	Operacije po lekaru
Hirurgija	40	5	21	8.487	2.152	897	6	3.9	50.8	430	102.5	179.4
Ortopedija	24	2	12	3.139	952	359	1	3.3	39.7	476	79.33	179.5
Urologija	22	2	8	2.868	625	403	1	4.6	28.4	313	78.13	201.5
ORL	9	2	7	1.516	285	88	-	5.3	31.7	143	40.71	44.0
Oftalmologija	9	1	5	1.039	172	149	-	6.0	19.1	172	34.4	149.0
Ginekologija	27	5	19	3.814	1.243	226	-	3.1	46.0	249	65.42	45.2
Akušerija	30	5	19	8.886	2.501	565	-	3.6	83.4	5	131.6	113.0
Neonatalogija	32	2	16	6.372	1.797	-	8	3.0	67.4	1079	134.8	-
Pedijatrija	56	5	25	6.083	1.406	-	3	4.3	25.1	281	56.24	-
Internistika	48	4	18	12.016	1.651	-	47	7.3	34.4	413	91.72	-
Infektivna	25	1	7	1.470	472	-	1	3.1	18.9	472	67.43	-
Neurologija	24	3	16	6.574	929	-	46	7.1	38.7	310	58.06	-
Psihijatrija	15	1	7	3.450	396	-	1	8.7	26.4	396	56.57	-
Grudno	24	2	6	7.036	818	-	19	8.6	34.1	409	136.3	-
Dermatovenerologija	8	0	8	1.095	114	-	-	9.6	14.3	#DIV/0!	14.25	-
Sala za porođaje	-	-	10	-	-	-	-	-	-	-	-	-
Intenzivna nega	10	5	7	920	323	-	19	2.8	32.3	65	46.14	-
Koronarna jedinica	12	3	7	2.617	725	-	12	3.6	60.4	242	50625	-
<b>Ukupno</b>	<b>415</b>	<b>48</b>	<b>218</b>	<b>77.382</b>	<b>16.561</b>	<b>2.687</b>	<b>163</b>	<b>4.6</b>	<b>40.8</b>	<b>353</b>	<b>77.62</b>	<b>56.0</b>

Tab. 19. Indikatori volumena i kvaliteta u regionalnoj bolnici Peć

Odeljenje	Kreveti	Lekari	Medic.sestre/tehničari	Dani lečenja	Hospitalizovani	Operacije	Umrli	Prosečno lečenje	Iskorišćenost kapaciteta	Hospitalizovani po lekaru	Hospitalizovani po meid.sestri	Operacije po lekaru
Hirurgija	40	9	11	8.177	1922	1333	1	4.3	48.1	214	175	148
Ortopedija	33	5	13	7.919	894	404	2	8.9	27.1	179	69	80.8
Urologija	21	4	7	4.376	743	214	0	5.9	35.4	186	106	53.5
ORL	18	5	4	3.469	404	307	0	8.6	22.4	81	101	61.4
Oftalmologija	14	4	4	2.373	187	184	0	12.7	13.4	47	47	46
Ginekologija	31	8	8	11.094	1.550	306	0	7.2	50.0	194	194	38.3
Akušerija	33	8	17	9.110	2.663	770	0	3.4	80.7	333	157	96.3
Neonatologija	36	4	14	4.603	2.598	-	0	1.8	72.2	650	186	-
Pedijatrija	28	6	12	4.521	1.582	-	1	2.9	56.5	264	132	-
Internistika	43	13	15	10.406	1.209	-	54	8.6	28.1	93	81	-
Infektivna	20	3	11	5.607	880	-	0	6.4	44.0	293	80	-
Neurologija	18	4	11	2.724	494	-	46	5.5	27.4	124	45	-
Psihijatrija	18	6	9	4.113	211	-	1	19.5	11.7	35	23	-
Grudno	40	9	12	8.288	543	-	21	15.3	13.6	60	45	-
Dermatovenerolog	6	2	1	620	59	-	0	10.5	9.8	30	59	-
Sala za porođaje	-	0	-	-	-	-	-	-	-	-	-	-
Intenzivna nega	7	-	11	1.256	476	-	13	2.6	68.0	-	43	-
Koronarna jedinica	17	18	7	4.079	1.124	-	36	3.6	66.1	62	161	-
<b>Ukupno</b>	<b>423</b>	<b>108</b>	<b>167</b>	<b>92.735</b>	<b>17.539</b>	<b>3.518</b>	<b>175</b>	<b>5.3</b>	<b>41.5</b>	<b>162</b>	<b>105</b>	<b>32.6</b>

**Tab.20. Indikatori volumena i kvaliteta u regionalnoj bolnici Prizren**

Odeljenje	Kreveti	Lekari	Medic.sestre/tehničari	Dani lečenja	Hospitalizovani	Operacije	Umrli	Prosečno lečenje	Iskorišćenost kapaciteta	Hospitalizovani po lekaru	Hospitalizovani po meid.sestri	Operacije po lekaru
Hirurgija	55	15	14	9.954	2.511	1.706	8	4.0	45.7	167	179	113.7
Ortopedija	25	8	11	4.855	785	391	1	6.2	31.4	98	71	48.9
Urologija	20	7	8	3.967	625	515	-	6.3	31.3	89	78	73.6
ORL	25	9	11	7.324	1.000	858	0	7.3	40.0	111	91	95.3
Oftalmologija	20	9	10	4.652	676	609	0	6.9	33.8	75	68	67.7
Ginekologija	30	4	9	5.799	1.574	213	-	3.7	52.5	394	175	53.3
Akušerija	55	15	18	14.799	5.238	846	0	2.8	95.2	349	291	56.4
Neonatologija	28	8	15	7.716	4.461	-	7	1.7	159.3	558	297	-
Pedijatrija	60	13	23	10.648	2.021	-	1	5.3	33.7	155	88	-
Internistika	70	12	27	18.208	2.580	-	90	7.1	36.9	215	96	-
Infektivna	30	2	12	4.722	850	-	0	5.6	28.3	425	71	-
Neurologija	25	4	15	4.992	680	-	89	7.3	27.2	170	45	-
Psihijatrija	20	6	11	2.439	359	-	0	6.8	18.0	60	33	-
Grudno	40	7	15	8.168	504	-	21	16.2	12.6	72	34	-
Dermatovenerologija	4	0	0	-	-	-	0	-	-	-	-	-
Sala za porođaje	1	1	16	-	-	-	-	-	-	-	-	-
Intenzivna nega	8	13	16	2.083	831	-	61	2.5	103.9	64	52	-
Koronarna jedinica	6	3	6	1.129	344	-	14	3.3	57.3	115	57	-
<b>Ukupno</b>	<b>522</b>	<b>136</b>	<b>237</b>	<b>111.455</b>	<b>25.039</b>	<b>5.138</b>	<b>292</b>	<b>4.5</b>	<b>48.0</b>	<b>184</b>	<b>106</b>	<b>37.8</b>

Tab.21. Indikatori volumena i kvaliteta u regionalnoj bolnici Vučitrn

Odeljenje	Kreveti	Lekari	Medic.sestre/tehničari	Dani lečenja	Hospitalizovani	Operacije	Umrli	Prosečno lečenje	Iskorišćenost kapaciteta	Hospitalizovani po lekaru	Hospitalizovani po meid.sestri	Operacije po lekaru
Hirurgija	15	7	9	4.185	1.316	1.183	-	3.18	87.7	188	146.2	183.4
ORL	11	1	7	2.351	599	148	-	4	54	599	86	-
Ginekologija	-	-	-	-	-	-	-	-	-	-	-	-
Akušerija	12	1	7	1.631	701	135	-	2.33	58.4	701	100.1	135.0
Neonatologija	-	-	-	-	-	-	-	-	-	-	-	-
Pedijatrija	17	3	5	3.348	744	-	-	4.50	43.8	248	148.8	-
Internistika	11	1	7	3.117	256	-	2	12.18	23.3	256	36.6	-
Sala za porođaje	0	1	4	-	-	-	-	-	-	-	-	-
Intenzivna nega	6	2	6	1.401	666	-	2	2.10	111.0	333	111.0	-
<b>Ukupno</b>	<b>72</b>	<b>16</b>	<b>45</b>	<b>16.033</b>	<b>4.282</b>	<b>283</b>	<b>4</b>	<b>3.74</b>	<b>59.5</b>	<b>268</b>	<b>95.2</b>	<b>97.9</b>

Tab.22. Indikatori volumena i kvaliteta u regionalnoj bolnici Uroševac

Odeljenje	Kreveti	Lekari	Medic.sestre/tehničari	Dani lečenja	Hospitalizovani	Operacije	Umrli	Prosečno lečenje	Iskorišćenost kapaciteta	Hospitalizovani po lekaru	Hospitalizovani po meid.sestri	Operacije po lekaru
Hirurgija	16	8	10	2185	1.116	1284	0	3.2	82.3	164.5	13.1	160.5
Ginekologija	12	4	27	1117	:	3	0	2.5	620.5	310	45.9	0.8
Akušerija	18	:	:	1531	766	135	0	2.3	87.63	:	:	:
Neonatologija	:	-	0	-	-	-	-	:	:	:	:	:
Pedijatrija	11	6	11	2848	744	-	0	4.5	67.6	124.0	67.6	:
Internistika	2	3	10	1117	256	-	1	12.2	128.0	85.3	25.6	:
Sala za porođaje	-	0	:	0	-	-	-	:	:	:	:	:
Intenzivna nega	2		-	2121	666	-	2	2.1	:	:	:	:
<b>Ukupno</b>	<b>61</b>	<b>21</b>	<b>58</b>	<b>10919</b>	<b>3548</b>	<b>1422</b>	<b>3</b>	<b>3</b>	<b>120</b>	<b>234</b>	<b>85</b>	<b>68</b>

Tab.23. Indikatori volumena i kvaliteta u regionalnoj bolnici Mitrovica

Odeljenje	Kreveti	Lekari	Medic.sestre/tehničari	Dani lečenja	Hospitalizovani	Operacije	Umrli	Prosečno lečenje	Iskorišćenost kapaciteta	Hospitalizovani po lekaru	Hospitalizovani po meid.sestri	Operacije po lekaru
Hirurgija	5	7	9	811	472	85	1	1.7	94.4	67.4	52	-
Urologija	1		0	515	194	85	1	-	-	-	-	-
ORL	:		0	-	-	193	-	-	-	-	-	-
Ginekologija	1	4	27	1.778	145	-	-	-	-	-	-	-
Akušerija	-		0	-	-	233	-	-	-	-	-	-
Neonatologija	-	-	-	-	-	-	-	-	-	-	-	-
Pedijatrija	1	5	10	-	309	-	-	-	-	-	-	-
Internistika	30	4	10	-	620	-	-	-	-	-	-	-
Sala za porođaje	-		0	-	-	-	-	-	-	-	-	-
Intenzivna nega	:		0	:	:	149	-	-	-	-	-	-
<b>Ukupno</b>	<b>38</b>	<b>20</b>	<b>56</b>	<b>3.104</b>	<b>1.740</b>	<b>745</b>	<b>2</b>	<b>2</b>	<b>94</b>	<b>67</b>	<b>52</b>	<b>-</b>

## **KLINIKE UKCK**



**Tab.24. Klinike Univerzitetskog kliničkog centra Kosova-kadrovi**

Klinike	Ukupno	Lekari			Medic.sestre/tehničari				Zdravstveni saradnici i drugi			
		Te praktikës së përgjithshme	Ne specializim	Specialistë	Ukupno	Viši	Srednji	Niži	Ukupno	Psholoji	Socijalni radnici	Drugi
Hirurgija	80	-	26	54	214	-	214	-	2	2	-	-
Ortopedija	61	-	36	25	166	-	166	-	5	3	2	-
Urologija	30	-	19	11	53	-	53	-	-	-	-	-
Neurohirurgija	27	-	20	7	45	-	45	-	-	-	-	-
Ginekologija	111	-	33	78	244	-	244	-	4	4	-	-
Fizijatrija	26	-	11	15	30	2	28	-	4	4	-	-
Psihijatrija	30	-	18	12	45	3	42	-	13	12	1	-
Grudno	60	-	25	35	61	-	61	-	-	-	-	-
Pedijatrija	63	-	26	37	164	-	164	-	6	6	-	-
Neurologija	44	-	22	22	142	-	142	-	-	-	-	-
Interno	74	-	28	46	199	-	199	-	-	-	-	-
Infektivna	30	-	17	13	64	-	64	-	-	-	-	-
Dečja hirurgija	32	-	13	19	72	-	72	-	4	4	-	-
ORL	43	-	12	31	55	-	55	-	2	2	-	-
Oftalmologija	35	-	15	20	67	-	67	-	-	-	-	-
Maxiles	32	-	15	17	32	-	32	-	9	-	-	9
Anesteziologija	61	-	18	43	186	-	182	4	2	2	5	-
Kožno	31	-	16	15	55	-	55	-	-	-	-	-
<b>Ukupno</b>	<b>870</b>		<b>370</b>	<b>500</b>	<b>1.894</b>	<b>5</b>	<b>1.885</b>	<b>4</b>	<b>51</b>	<b>39</b>	<b>8</b>	<b>9</b>

**Tab.25. Aktivnosti klinika UKCK**

Klinika	Kreveti	Dani lečenja otpuštenih	Broj pacijenata					
			Stanje prenese no iz prethod. perioda	Hospitali zovani	Otpušteni	Stanje na kraju perioda	Operisani	Porođaji
Hirurgija	160	40.813	64	5.266	5.271	59	3.023	-
Ortopedija	103	23.864	72	2.010	2.052	30	1.125	-
Urologija	24	4.879	4	764	752	16	637	-
Neurohirurgija	32	7.041	16	926	924	18	450	-
Ginekologija	634	125.688	189	44.379	44.333	235	3.798	10.480
Fizijatrija	13	4.257	11	220	223	8	-	-
Psijijatrija	88	16.549	40	865	861	44	-	-
Grudno	69	21.294	44	1.160	1.154	50	-	-
Pedijatrija	179	74.461	214	5.531	5.583	162	-	-
Neurologija	72	21.698	38	2.658	2.646	50	-	-
Interno	264	55.849	138	5.468	5.527	79	-	-
Infektivna	139	42.257	109	2.798	2.812	95	-	-
Dečja hirurgija	38	6.272	1	1.748	1.747	2	1.148	-
ORL	111	21.787	15	2.317	2.266	66	1.875	-
Oftalmologija	79	16.778	41	2.303	2.307	37	1.661	-
Maxiles	48	8.575	8	698	689	17	898	-
Anesteziologija	57	9.817	18	5.094	5.095	17	14.409	-
Kožno	54	8.486	22	619	624	17	-	-
<b>Ukupno</b>	<b>2.164</b>	<b>510.365</b>	<b>1.044</b>	<b>84.824</b>	<b>84.866</b>	<b>1.002</b>	<b>29.024</b>	<b>10.480</b>

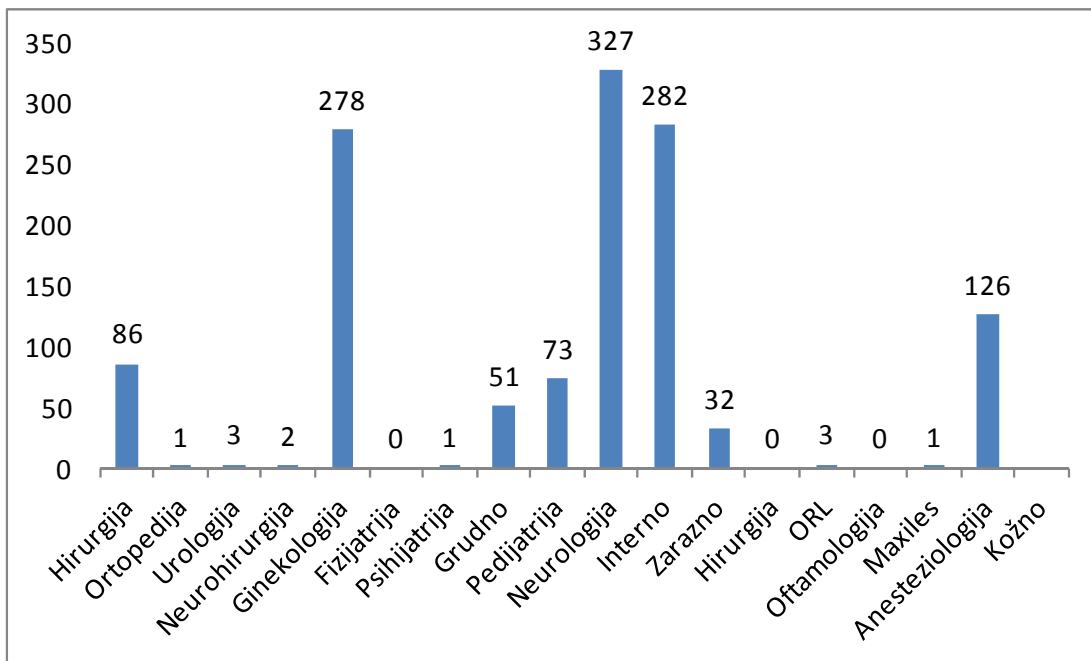
**Tab. 26. Osnovni indikatori bolničkog lečenja UKCK**

Klinika	Kreveti	Lekari	Med.sestre	Broj pacijenata			
				Dani lečenja	Hospitalizovani	Umrli	Operisani ukupno
Hirurgija	160	62	214	40.813	5.266	98	2.732
Ortopedija	103	29	166	23.864	2.010	2	1040
Urologija	24	16	53	4.879	764	2	603
Neurohirurgija	32	8	45	7.041	926	-	440
Ginekologija	634	68	244	125.688	44.379	210	3.763
Fizijatrija	13	16	30	4.257	220	-	-
Psihijatrija	88	16	45	16.549	865	2	-
Grudno	69	15	61	21.294	1.160	50	-
Pedijatrija	179	44	164	74.461	5.531	135	-
Neurologija	72	25	142	21.698	2.658	318	-
Interno	264	68	199	55.849	5.468	326	-
Infektivna	139	19	64	42.257	2.798	30	-
Dečja hirurgija	38	10	72	6.272	1.748	-	1104
ORL	111	17	55	21.787	2.317	6	1.679
Oftalmologija	79	26	67	16.778	2.303	-	949
Maxiles	48	12	32	8.575	698	2	639
Anesteziologija	57	51	186	9.817	5.094	143	13.029
Kožno	54	19	55	8.486	619	-	-
<b>Ukupno</b>	<b>2.164</b>	<b>521</b>	<b>1894</b>	<b>510.365</b>	<b>84.824</b>	<b>1.324</b>	<b>25.978</b>

Tab. 27. Umrli pacijenti u UKC

Klinika	Umrli pacijenti	Procenat ( %)
Hirurgija	86	6.8
Ortopedija	1	0.1
Urologija	3	0.2
Neurohirurgija	2	0.2
Ginekologija	278	22.0
Fizijatrija	-	-
Psihijatrija	1	0.1
Grudno	51	4.0
Pedijatrija	73	5.8
Neurologija	327	25.8
Interno	282	22.3
Infektivna	32	2.5
Dečja hirurgija		-
ORL	3	0.2
Oftalmologija	-	-
Maxiles	1	-
Anesteziologija	131	10.0
Kožno		-
<b>Ukupno</b>	<b>1.266</b>	<b>100,0</b>

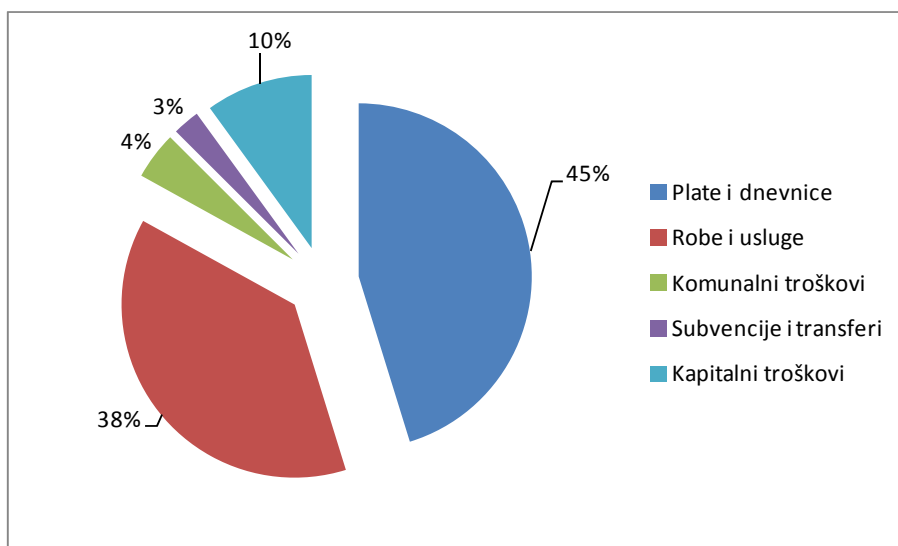
**Graf. 9. Umrli pacijenti u UKCK prema klinikama**



**Tab. 28. Budžet za zdravstvo na Kosovu**

Izdaci	Iznos
Plate i dnevnice	35.760.151
Robe i usluge	29.904.671
Komunalni troškovi	3.514.073
Subvencije i transferi	2.000.000
Kapitalni troškovi	7.900.334
<b>Ukupno</b>	<b>79.079.229</b>

**Gr. 10. Budžet za zdravstvo na Kosovu**



**Tab. 29. Privatne licencirane institucije**

Privatne bolnice, ambulante, centri i kbineti	
Zdravstvene ustanove	Broj
Bolnice	21
Ginekološka ambulanta	86
Pedijatrijska amb.	35
Stomatološka amb.	336
Amb, Internistike	7
Laboratorije	60
Dijagnostički centar	56
Kabineti	8
Amb. Hirurgije	8
Terapeutska amb.	3
Amb.ORL	9
Amb. Patologije	3
Amb.neurološke	2
<b>Ukupno</b>	<b>634</b>





Izdavač : Agencija Statistike Kosova (ASK)  
Datum Publikacije : Novembar 2012  
© Agencija Statistike Kosova  
Reprodukcija je ovlašćena pošto su odobrena materijalna srestva.  
Štampana od: K.G.T Priština, Kosova

Veliki deo ovih informacija je dostupan na internetu,  
ebstranici ASK-a <http://esk.rks-gov.net/>

# Agencija Statistike Kosova

## *Kratak opis*

**Agencija Statistike Kosova** je profesionalna institucija koja se bavi prikupljanjem, obradom i objavljivanjem službenih podataka statistika. Kao takav deluje od 1948.godine i prošao je kroz nekoliko istorijskih faza, strukturiran prema državnom uređenju tog vremena.

Dana 2. avgusta 1999, Agencija je nastavila svoj profesionalni rad (posle 9 godina prekida svih statističkih serija na štetu interesa Kosova), kao nezavisna institucija u okviru Ministarstva za državnu upravu. Od datum 12.12.2011 ove Agencije posluje u okviru Vlade Kosova. Kancelarija se finansira od Konsolidovanog budžeta Kosova, ali i od donatora za posebne projekte i tehničku profesionalnu podršku.

**Agencija Statistike Kosova** deluje na osnovu Zakona br.04/L-036, koji je stupio na snagu 12.12.2011. Strateški razvojni plan 2009-2013 je na srednjoročnoj implementaciji za razvoj statističkog sistema u korelaciji sa statistikama Evropske unije (EUROSTAT-a).

**Agencija Statistike Kosova** ima sledeću organizacionu strukturu: *Departmane za proizvodnju statistika (Departman za ekonomske statistike i nacionalnih računa, Departman za statistiku stanovništva, Departman poljoprivrede i životne sredine i Departman za socijalne statistike. **Departmani podrške**; Departman za metodologiju i informatičku tehnologiju, Departman administracije. U okviru Agencije takođe je obrazovana i Kancelarija za Popis stanovništva, domaćinstava i stanova. **Regionalne kancelarije** su u Đakovici, Gnjilanu, Mitrovici, Peći, Prizrenu, Prištini i Uroševcu.*

Broj zaposlenih i budžet još uvek su ograničeni. Zaposleni su ukupno 134 radnika, od njih 96 (71.6%) u sedištu Zavoda, dok u regionalnim kancelarijama 38 (28.4%), sa kvalifikacionom strukturom: 65,4% sa visokom stručnom spremom prema 34,6% sa srednjom stručnom spremom.

Mi imamo profesionalnu i tehničku saradnju sa svim ministarstvima Vlade Kosova, a posebno sa Ministarstvom ekonomije i finansija, Centralnom bankom Kosova, sa međunarodnim institucijama, EUROSTAT-om, Međunarodnim monetarnim fondom, Svetskom bankom, SIDA iz Švedske, DFID-om, UNFPA, UNDP, UNVEF i sa statistikama zemalja u regionu.

**Agencija Statistike Kosova** skoro u potpunosti pokriva teritoriju Republike Kosova, na osnovu strukture statističkih krugova, kao osnovna i jedina jedinica na nivou zemlje. Sva istraživanja sprovedena na terenu koriste uzorke koji pokrivaju ove popisne statističke krugove ali, i metodologiju skladu sa međunarodnim preporukama. Tokom prikupljanja statističkih podataka i izveštaja od izveštajnih jedinica angažuju se: stručnjaci, tehničari, administratori, građani mesnih kancelarija, terenski popisivači regionalnih kancelarija.

U 2011 smo uspešno realizovali projekat Popisa stanovništva, domaćinstava i stanova, koji nije sproveden od 1981 godine. Rezultati dobijeni iz Popisa će imati značajnu ulogu u sastavljanju razvojne politike.

**Misija agencije**; da zadovolji potrebe korisnika sa kvalitetnim, blagovremenim i objektivnim statističkim podacima, u vremenu i prostoru, tako da korisnici imaju pouzdane osnovne redovne preglede u interesu planiranja i razvoja tokom izrade projekata na opštinskom nivou i nivou zemlje. Da podrži vladine institucije, naučne institute, i akademiju, poslovna preduzeća kao i samostalne istraživače u cilju obezbeđivanja odgovarajućih informacija donosiocima odluka i drugim korisnicima na Kosovu.

- **Adresa:** **AGENCIJA STATISTIKE KOSOVA**,  
Ul. "Zenel Salihu", br. 4, 10000 Priština
- **Telefon:** +381 (0) 38 200 31 104  
Izvršni direktor: +381 (0) 38 200 31 112
- **Fax:** +381 (0) 38 235 033
- **E-mail:** [social@rks-gov.net](mailto:social@rks-gov.net)
- **Veb-stranica:** <http://esk.rks-gov.net/>