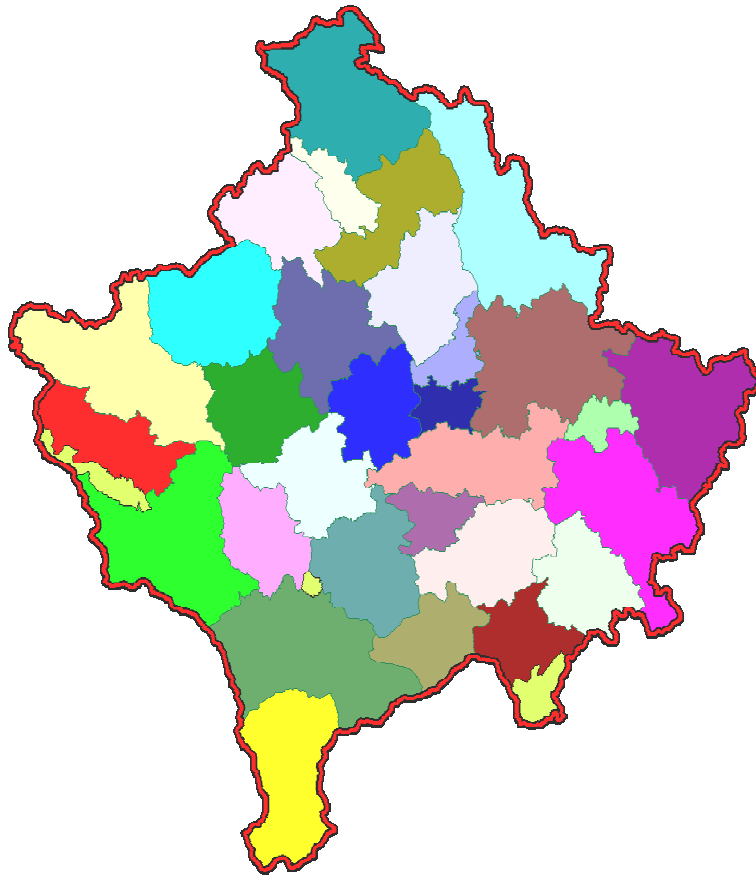




Republika e Kosovës
Republika Kosova-Republic of Kosovo
Qeveria - Vlada - Government
Zyra e Kryeministrit -Ured Premijera -Office of the Prime Minister
Agjencia e Statistikave të Kosovës - Agencija Statistike Kosova - Kosovo Agency of Statistics

Seria 5: Statistikat Sociale

Statistikat e Shëndetësisë 2011



AGJENCIA E STATISTIKAVE TË KOSOVËS
AGENCIJA ZA STATISTIKE KOSOVA
KOSOVO AGENCY OF STATISTICS

Parathënie

Publikimi Statistikat e shëndetësisë në Kosovë për vitin 2011 përfshinë të dhënat statistikore të shëndetësisë në sektorin publik të Kosovës për vitin 2011. Burimi i të dhënave i këtij publikimi është Instituti Kombëtar i Shëndetësisë (IKSH), si dhe Ministria e Shëndetësisë (MSH).

Ky publikim përmban këto të dhëna:

- Numrin e institucioneve Shëndetësore, numri i përgjithshëm i të punësuarve në shëndetësi, kualifikimet shkollore, kualifikimet sipas gjinisë dhe sipas përbërjes etnike.
- Numrin i të punësuarve në Qendrat e Mjekësisë Familjare (QMF),
- Kujdesi parësor shëndetësor (KPSH) sipas departamenteve dhe komunave
- Aktivitetet e spitaleve rajonale,
- Indikatorët e vëllimit të kualitetit në spitalet rajonale,
- Aktivitetet e Qendrës Klinike Universitare të Kosovës (QKUK),
- Të dhënat për morbiditetin në QKU-së,
- Indikatorët themelor, morbiditeti në QKU,
- Struktura e grupeve të sëmundjeve sipas KNS-10 të regjistruara në KPSH
- Të dhënat për buxhetin e shëndetësisë
- Të dhënat për institucionet private të licensuara

Besojmë se ky publikim do të shërbejë si informacion i dobishëm në fushën e shëndetësisë, në Kosovë.

Për përgatitjen e këtij publikimi kontribuan:

Mr.sc. Bashkim BELLAQA – Drejtor i Departamentit të Statistikave Sociale,

Mr.sc. Naime REXHEPI – Shefe e sektorit të statistikave tjera sociale,

Znj. Luljeta SELIMI – Zyrtare e lartë e statistikave të shëndetësisë.

Ahmet CAKOLLI – Zyrtar për dizajnim.

I ftojmë të gjithë shfrytëzuesit e këtij publikimi për dhënien e komenteve, vërejtjeve si dhe propozimeve në këtë adresë:
social@ks-gov.net

Prishtinë, Dhjetor 2012

Kryeshefi Ekzekutiv i ESK-së,
Isa Krasniqi

Lista e shkurtesave dhe simboleve

ASK	-	Agjencioni i Statistikave të Kosovës
MSH	-	Ministria e Shëndetësisë
QKMF	-	Qendra Kryesore e Mjekësisë Familjare
QKUK	-	Qendra Klinike Univerzitare e Kosovës
QKUS	-	Qendra Klinike Univerzitare Stomatologjike
ASHQ	-	Autoriteti Shendetësor i Qarkut
IKSHP	-	Instituti Kombëtar i Shëndetit Publik
ISHPR	-	Instituti i Shëndetit publik rajonal
QSHM	-	Qendra e Shëndetit Mendor
QZHMF	-	Qendra për Zhvillimin e Mjekësisë Familjare
KSN	-	Klasifikimi Nderkombëtar i Sëmundjeve
KPSH	-	Kujdesi Parësor Shendetësor
-	-	Nuk ka të dhëna
:	-	Nuk është raportuar

P ë r m b a j t j a

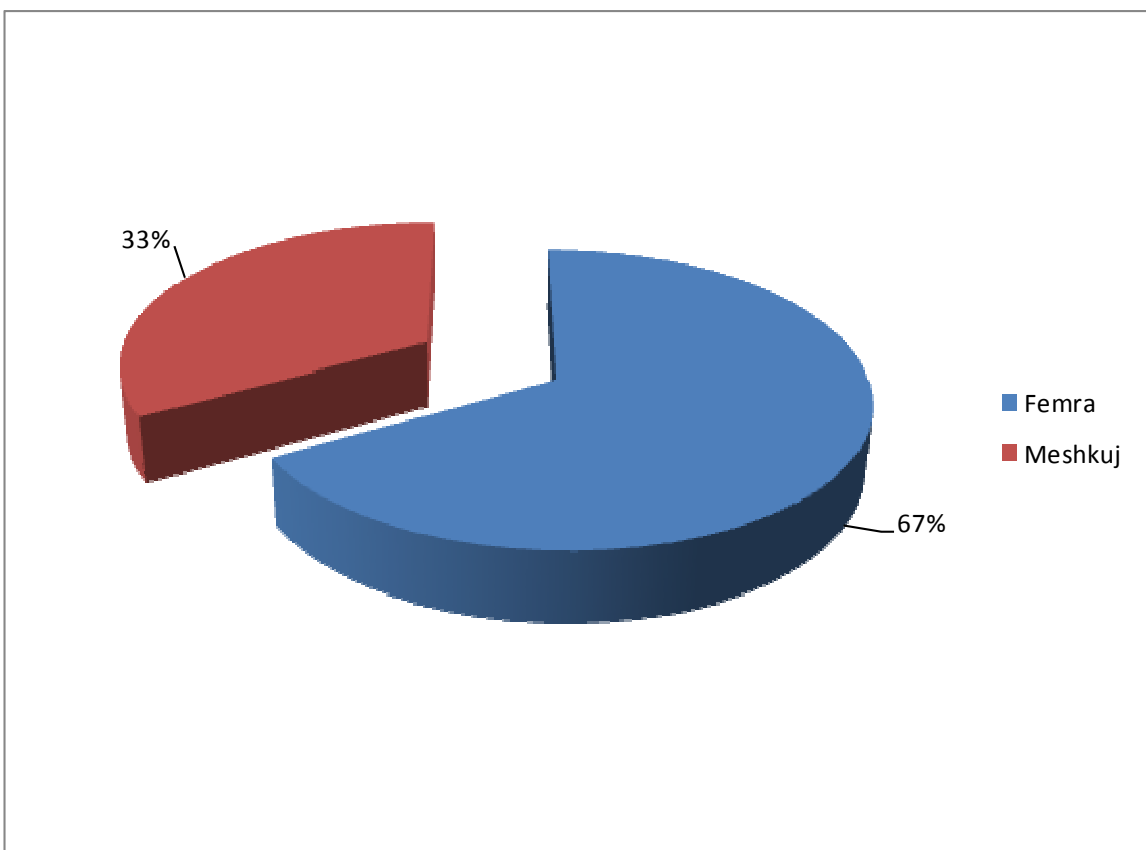
Faqe

Tab.1. Struktura gjinore e të punësuarve në institucionet shëndetësore Niveli sekondar dhe terciar.....	5
Tab.2. Struktura etnike e të punësuarve në institucionet shëndetësore	7
Tab.3. Struktura kualifikuese shkollore në institucionet shëndetësore	9
KUJDESI PARESOR SHENDETESOR	11
Tab.4. Vizitat në kujdesin parësor shëndetësor.....	12
Tab.5. Struktura e grupeve të sëmundjeve sipas KNS – 10 të regjistruara në KPSH (Kujdesin Parësor Shëndetësor) në vitin 2011 Sëmundjet sipas KNS - 10.....	13
NUMRI I TE PUNESUARVE NE QENDRAT E MJEKESISE FAMILJARE NE KOSOVE	15
Tab.6. Numri i të punësuarve sipas profesioneve në qendrat e mjekësisë familjare në Kosovë.....	16
SPITALET RAJONALE	17
Tab.7. Të punësuarit në Spitalet rajonale 2011	18
Tab.8. Aktiviteti i spitaleve rajonale 2011	20
Tab.9. Aktiviteti në spitalin rajonal të Gjilanit	22
Tab.10. Aktiviteti i spitalit rajonal të Gjakovës	23
Tab. 11. Aktiviteti i spitalit rajonal të Pejës	24
Tab.12. Aktiviteti i spitalit rajonal të Prizrenit	25
Tab.13. Aktiviteti i spitalit rajonal të Vushtrrisë	26
Tab. 14. Aktiviteti i spitalit rajonal të Ferizajt.....	27
Tab. 15 . Aktiviteti i spitalit rajonal të Mitrovicës	28
Tab.16. Numri i pacientëve të vdekur në Spitalet rajonale	29
Tab.17. Indikatorët e vëllimit dhe kualitetit në spitalin rajonal të Gjilanit	30
Tab.18. Indikatorët e vëllimit dhe kualitetit në spitalin rajonal të Gjakovës	31
Tab. 19. Indikatorët e vëllimit dhe kualitetit në spitalin rajonal të Pejës	32
Tab.20. Indikatorët e vëllimit dhe kualitetit në spitalin rajonal të Prizrenit.....	33
Tab.21. Indikatorët e vëllimit dhe kualitetit në spitalin rajonal të Vushtrrisë	34
Tab.22. indikatorët e vëllimit dhe kualitetit në spitalin rajonal të Ferizajt	35
Tab.23.Indikatorët e vëllimit dhe kualitetit në spitalin rajonal të Mitrovicës	36
KLINIKAT E QKUK	37
Tab.24. Klinikat e Qendrës universitare të Kosovës - Kuadri	38
Tab.25. Aktiviteti i Klinikave të QKUK – së.....	39
Tab. 26. Indikatorët themelor të mjekimit spitalor të QKUK –së	40
Tab. 27. Pacient të vdekur në QKU.....	41
Tab. 28. Buxheti i shëndetësisë në Kosovë	43
Tab. 29.Institucionet private të licencuara	43

**Tab.1. Struktura gjinore e të punësuarve në institucionet shëndetësore
Niveli sekondar dhe terciar**

Ministria e Shëndetësisë dhe Institucionet Shëndetësore (Niveli Treciar dhe Sekondar)	Numri i përgjithshëm i të punësuarve	Struktura Gjinore	
		Femra	Meshkuj
Ministria e Shëndetësisë(A.Qendrore)	118	62	56
Qendra Klinike Universitare	2.815	1.922	893
Qendra Klinike Stomatologjike	150	52	98
Qendrat e Mjekisë Familjare në Kosovë	5.467	3.583	1.884
AKPM	138	71	67
QKTGJ	112	53	59
IKPSH	291	161	130
IMPK-Gjakovë	234	153	81
Shëndeti Mental-Prishtinë	136	136	-
Shëndeti Mental-Pejë	117	114	3
Shëndeti Mental-Gjakovë	184	161	23
Shëndeti Mental-Gjilan	133	133	-
Shëndeti Mental-Prizren	125	125	-
Shëndeti Mental-Mitrovicë	85	42	43
Shëndeti Mental-Ferizaj	53	30	23
Q.M. Sportive	59	24	35
Spitali Regjional Gjilan	399	266	133
Spitali Regjional Prizren	628	401	227
Spitali Regjional Gjakovë	404	327	77
Spitali Regjional Pejë	449	321	128
Spitali Regjional Mitrovicë	212	169	43
Spitali i Vushtrrisë	126	96	30
Spitali i Ferizajt	225	149	76
Zyra e Ministrisë	10	-	10
Mjeket ne specializim	446	262	184
Administrata shëndetësore	118	62	56
Inspektoratet, shëndetësor, farmaciotik	35	16	19
Programi okopacional i shëndetit	86	59	27
Qendra e telemjeksisë dhe divizioni i kujdesit	85	56	29
Perkujdes primar shendetësor dhe programe tjera	133	66	67
Gjithsej	13.573	9.072	4.501

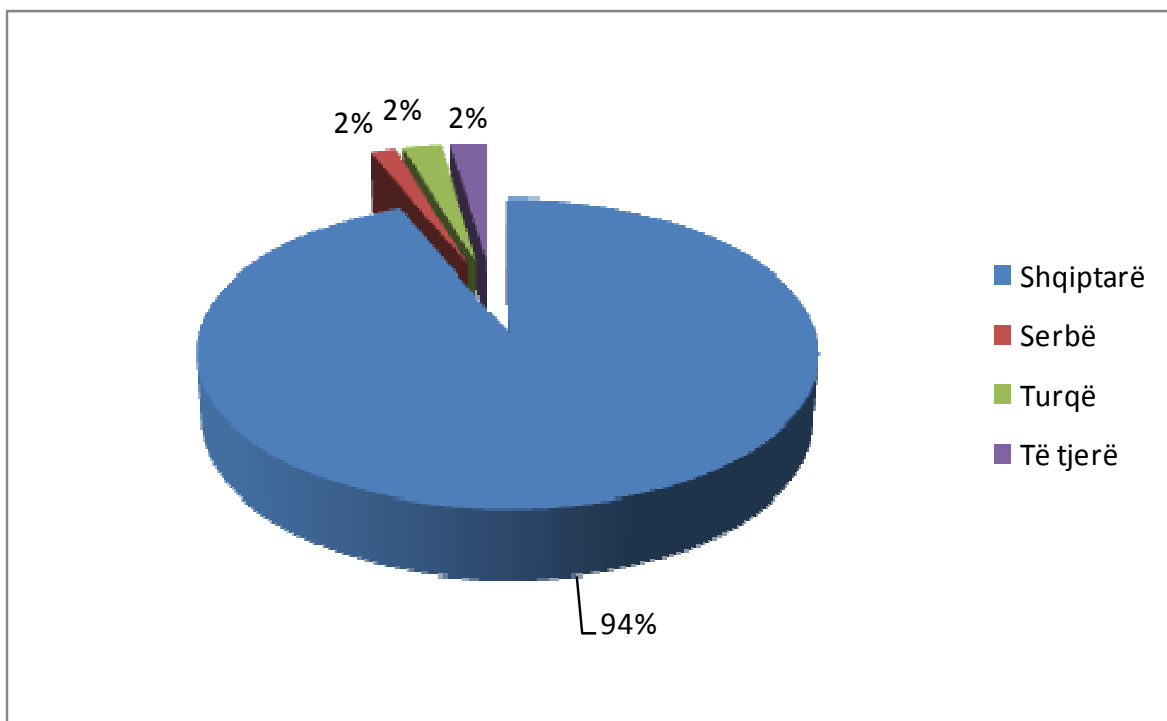
Graf.1. Struktura gjinore e të punësuarve në institucionet shëndetësore



Tab.2. Struktura etnike e të punësuarve në institucionet shëndetësore

Ministria e Shëndetësisë dhe Institucionet Shëndetësore (Niveli Treciar dhe Sekondar)	Numri i përgjithshëm i të punësuarve	Struktura Etnike			
		Shqiptarë	Serbë	Turq	Të tjerë
Ministria e Shëndetësisë(A.Qendrore)	118	110	1	5	2
Qendra Klinike Universitare	2.815	2.788	-	11	16
Qendra Klinike Stomatologjike	150	120	2	3	25
Qendrat e Mjekisë Familjare në Kosovë	5.467	5.126	210	22	109
AKPM	138	130	-	2	6
QKTGJ	112	109	-	1	2
IKPSH	291	291	-	-	-
IMPK-Gjakovë	234	234	-	-	-
Shëndeti Mental-Prishtinë	136	115	-	17	4
Shëndeti Mental-Pejë	117	114	-	-	3
Shëndeti Mental-Gjakovë	184	180	-	4	-
Shëndeti Mental-Gjilan	133	120	-	13	-
Shëndeti Mental-Prizren	125	120	-	2	3
Shëndeti Mental-Mitrovicë	85	43	-	20	22
Shëndeti Mental-Ferizaj	53	48	-	5	-
Q.M. Sportive	59	59	-	-	-
Spitali Regjional Gjilan	399	301	-	70	28
Spitali Regjional Prizren	628	403	-	145	80
Spitali Regjional Gjakovë	404	404	-	-	-
Spitali Regjional Pejë	449	449	-	-	-
Spitali Regjional Mitrovicë	212	212	-	-	-
Spitali i Vushtrrisë	126	126	-	-	-
Spitali i Ferizajt	225	225	-	-	-
Zyra e Ministrisë	10	10	-	-	-
Mjeket ne specializim	446	446	-	-	-
Administrata shëndetësore	118	110	1	5	2
Inspektoratet, shëndetësor, farmaceutik	35	30	-	-	5
Programiokopacional i shëndetit	86	86	-	-	-
Qendra e telemjeksisë dhe divizioni i kujdesit	85	84	-	-	1
Perkujdes primar shendetësor dhe programe tjera	133	130	-	2	1
Gjithsej	13.573	12.723	214	327	309

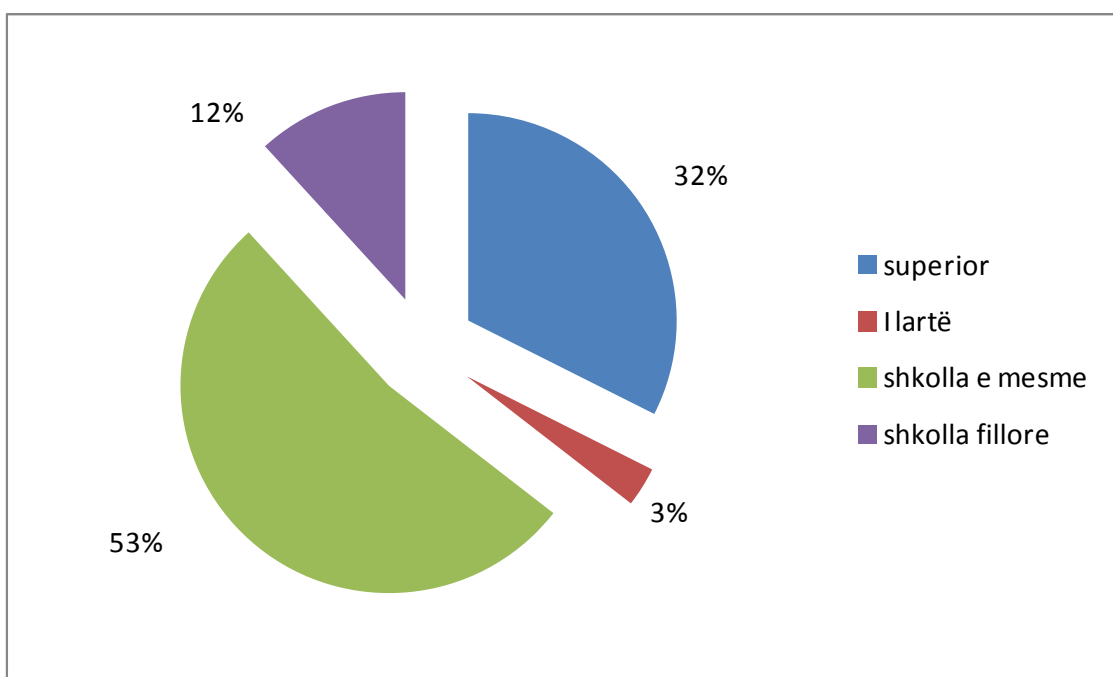
Graf.2. Struktura e personelit shëndetësor sipas përbërjes etnike



Tab.3. Struktura kualifikuese shkollore në institucionet shëndetësore

Ministria e Shëndetësisë dhe Institucionet Shëndetësore (Niveli Treciar dhe Sekondar)	Numri i përgjithshëm i të punësuarve	Struktura kualifikuese			
		superior	I lartë	shkolla e mesme	shkolla fillore
Ministria e Shëndetësisë(A.Qendrore)	118	79	6	33	54
Qendra Klinike Universitare	2.815	553	55	2.008	199
Qendra Klinike Stomatologjike	150	37	4	87	22
Qendrat e Mjekësisë Familjare në Kosovë	5.467	1.037	198	3.045	1.187
AKPM	138	30	-	107	1
QKTGJ	112	38	-	66	8
IKPSH	291	77	23	170	21
IMPK-Gjakovë	234	122	23	83	6
Shëndeti Mental-Prishtinë	136	107	2	24	3
Shëndeti Mental-Pejë	117	102	2	9	4
Shëndeti Mental-Gjakovë	184	114	-	69	1
Shëndeti Mental-Gjilan	133	103	-	27	3
Shëndeti Mental-Prizren	125	104	-	18	3
Shëndeti Mental-Mitrovicë	85	43	-	36	6
Shëndeti Mental-Ferizaj	53	14	1	36	2
Q.M . Sportive	59	15	-	43	1
Spitali Regjional Gjilan	399	241		158	
Spitali Regjional Prizren	628	240		342	46
Spitali Regjional Gjakovë	404	55	1	311	37
Spitali Regjional Pejë	449	201	54	172	22
Spitali Regjional Mitrovicë	212	119	49	44	
Spitali i Vushtrrisë	126	57		52	17
Spitali i Ferizajt	225	114	-	99	12
Zyra e Ministrit	10	10	-	-	-
Mjeket ne specializim	446	446	-	-	-
Administrata shëndetësore	118	118	-	-	-
Inspektoratet,shëndetësor, farmaciotik,	35	35	-	-	-
Programiokopacional i shëndetit	86	86	-	-	-
Qendra e telemjekësisë dhe divizioni i kuidesit	85	25	-	60	-
Përkujdes primar shëndetësor dhe programe tjera	133	77	-	56	-
Gjithsej	13.573	4.399	418	7.155	1.601

Graf.3. Struktura kualifikuese shkollore në institucionet shëndetësore



KUJDESI PARËSOR SHËNDETËSOR

Tab.4. Vizitat në kujdesin parësor shëndetësor

QKMF	Gjithsej	Përqindja(%)	Mjekësia familjare	Departamenti për nënë dhe fëmijës	Departamenti i gjinekologjisë dhe materniteti	Intervenca	Laboratori	Emergjenca	Shërbimet tjera specialistike	Stomatologjia
Deçani	68.216	1,5	12.322	7.119	4.881	32.355	811	5.529	4.111	1.088
Gjakova	67.360	1,5	21.110	15.818	-	-	-	12.661	2.940	14.831
Gllgovci	266.334	6,0	67.321	19.457	-	110.285	9.414	33.214	17.121	9.522
Gjilani	58.369	1,3	42.199	7.760	-	20	20	-	-	8.370
Dragashi	86.369	2,0	32.577	5.675	2.450	16.268	8.287	6.832	7.548	6.732
Istogu	68.045	1,5	44.221	7.232	1.858	-	1.349	2.411	7.296	3.678
Kaçaniku	132.191	3,0	34.124	-	-	66.562	5.613	21.331	-	4.561
Klina	152.155	3,4	87.776	19.499	-	10.449	5.534	1.623	23.563	3.711
Fushë Kosova	10.360	0,2	6.652	1.971	382	19	457	-	280	599
Kamenica	13.069	0,3	3.345	6.234	122	-	1.420	-	1.595	353
Mitrovica	11.291	0,3	6.770	-	-	-	1.317	1.939	-	1.265
Leposaviqi	:	:	:	:	:	:	:	:	:	:
Lipjani	34.025	0,8	22.832	-	4.475	5.144	36	120	187	1.231
Novobërda	8.925	0,2	8.925	-	-	-	-	-	-	-
Obiliqi	99.248	2,2	24.111	11.113	2.219	41.168	4.245	9.619	1.561	5.212
Rahoveci	47107	1,1	19.231	7.909	1.578	-	1.978	4.826	5.364	6.221
Peja	63.506	1,4	43.229	3.082	-	-	2.016	391	2.984	11.804
Podujeva	19.203	0,4	9.375	4.802	343	1.893	1.445	66	523	756
Prishtina	746.880	16,9	616.085	-	-	-	50.633	-	16.797	63.365
Prizreni	722.521	16,4	132.345	3.761	6.782	527.341	17.757	1.208	20.904	12.423
Skenderaj	123.170	2,8	41.433	17.585	3.510	42.694	6.292	2.378	6.776	2.502
Shtimja	344.934	7,8	18.441	-	2.442	272.398	35.840	2.567	5.745	7.501
Shtërpca	:	:	:	:	:	:	:	:	:	:
Suhareka	205.707	4,7	48.766	21.641	2.480	26.209	8.269	14.678	7.498	76.166
Ferizaj	715.307	16,2	399.998	-	2.019	171.388	90.482	-	21.876	29.544
Vitia	24.376	0,6	21.999	-	200	355	198	1.600	24	831
Vushtrria	24.766	0,6	3.911	-	-	-	-	19.889	-	966
Zubin Potoku	:	:	:	:	:	:	:	:	:	:
Zveçani	:	:	:	:	:	:	:	:	:	:
Malisheva	305.315	6,9	61.142	-	8.556	42.614	9.960	-	173.943	9.100
Gjithsej	4.418.749	100,0	1.830.240	160.658	44.297	1.367.162	263.373	142.882	328.636	281.501

Tab.5. Struktura e grupeve të sëmundjeve sipas KNS – 10 të regjistruara në KPSH (Kujdesin Parësor Shëndetësor) në vitin 2011

Sëmundjet sipas KNS - 10

Grupi i sëmundjeve sipas KNS-10		Gjithsej	Përqindja
		Nr.	%
1	Sëmundjet infektive parazitare	53.762	28,0
2	Tumoret	2.943	1,5
3	Sëmundjet e gjakut dhe organeve hemopoetike dhe çrregullimet e imunitetit	5.091	2,6
4	Çrregullimet endokrinike, të ushqyshmërisë dhe metabolizmit	25.212	13,1
5	Çrregullimet psikike dhe të personalitetit	13.488	7,0
6	Sëmundjet e SNQ	15.490	8,1
7	Sëmundjet e syrit	21.320	11,1
8	Sëmundjet e veshit dhe procesit mastoid	18.989	9,9
9	Sëmundjet e sistemit të qarkullimit të gjakut	5.139	2,7
10	Sëmundjet e sistemit të frymarrjes	6.962	3,6
11	Sëmundjet e sistemit të tretjes	3.192	1,7
12	Sëmundjet e lëkurës dhe indit nënëlëkuror	1.453	0,8
13	Sëmundjet e sistemit lokomotor dhe indit lidhor	1.775	0,9
14	Sëmundjet e sistemit urogjenital	2.198	1,1
15	Shtatazania, lindja dhe lehonat	5.737	3,0
16	Gjendjet e caktuara që rrjedhin nga periudha prenatale	200	0,1
17	Komplikimet e lindura, deformimet dhe anomalitetet kromozonale	248	0,1
18	Simptomët, shenjat, analizat dhe konstatimet abnormale klinike dhe laboratorike të paklasifikuara	1.557	0,8
19	Lëndimet, helmimet dhe disa nga pasojat tjera të shkaktuara nga faktorët e jashtëm	2.871	1,5
20	Shkaktarët e jashtëm të morbiditetit dhe mortalitetit	579	0,3
21	Faktorët që ndikojnë në gjendjen shëndetësore dhe kontakti me shërbimin shëndetësor	3.948	2,1
Gjithsej		192.154	100,0

**NUMRI I TË PUNËSUARVE NË QENDRAT E MJËKESISË FAMILJARE
NË KOSOVË**

Tab.6. Numri i të punësuarve sipas profesioneve në qendrat e mjekësisë familjare në Kosovë

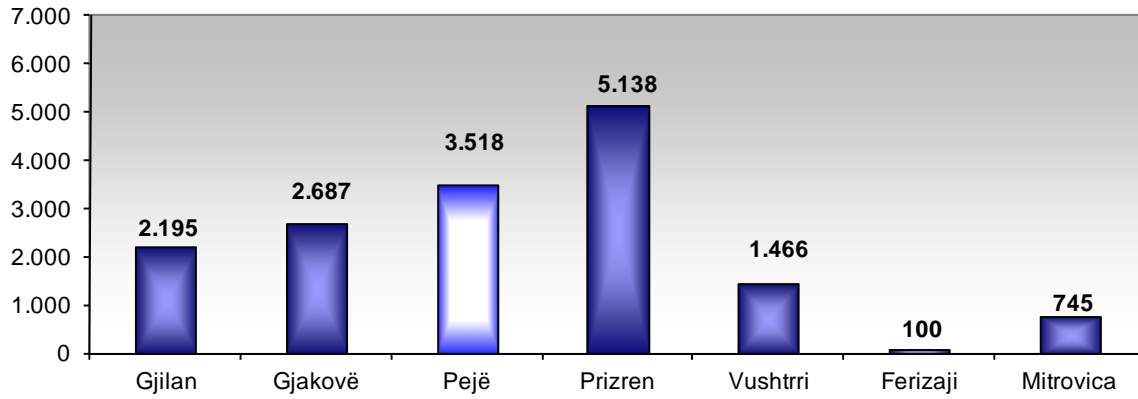
Komunat	2011	P r o f e s i o n i						
		Mjekë	Stomatolog	Infermier	Teknik i dhëmbëve	Laborant	Bashkëpunëtor shëndetësor	Punëtor jomedicinal
Deçani	121	28	4	76	-	-	-	13
Gjakova	340	41	39	205	-	-	6	49
Gllgovci	149	30	0	87	-	10	-	22
Gjilani	306	68	7	167	-	3	-	61
Dragashi	85	16	5	42	3	7	-	12
Istogu	123	24	4	40	-	-	21	34
Kaçaniku	106	18	2	63	-	-	3	20
Klina	136	31	-	77	-	-	-	28
Fushë Kosova	101	20	4	54	-	-	-	23
Kamenica	177	25	-	89	2	4	-	57
Mitrovica	159	29	9	44	-	-	10	67
Leposaviqi	69	19	10	40	:	:	:	:
Lipjani	209	36	6	121	-	-	2	44
Novobërda	12	2	-	6	-	-	-	4
Obiliqi	99	22	4	55	-	-	-	18
Rahoveci	130	30	-	66	-	-	3	31
Peja	367	65	20	197	-	-	1	84
Podujeva	233	41	-	125	-	-	1	66
Prishtina	763	219	-	391	-	1	1	151
Prizreni	467	82	38	270	-	-	4	73
Skenderaj	178	22	3	113	-	-	2	38
Shtimja	73	14	2	42	-	-	-	15
Shtërpca	44	12	4	24	:	4	:	:
Suhareka	144	22	8	89	-	-	1	24
Ferizaj	311	74	-	162	10	14	2	49
Vitja	139	23	2	93	-	-	-	21
Vushtrria	199	27	5	138	-	-	3	26
Zubin Potoku	12	2	4	6	-	-	-	:
Zveçani	85	16	7	52	3	7	-	:
Malisheva	130	22	-	68	12	4	-	24
Gjithsej	5.467	1.080	187	3.002	30	54	60	1.054

SPITALET RAJONALE

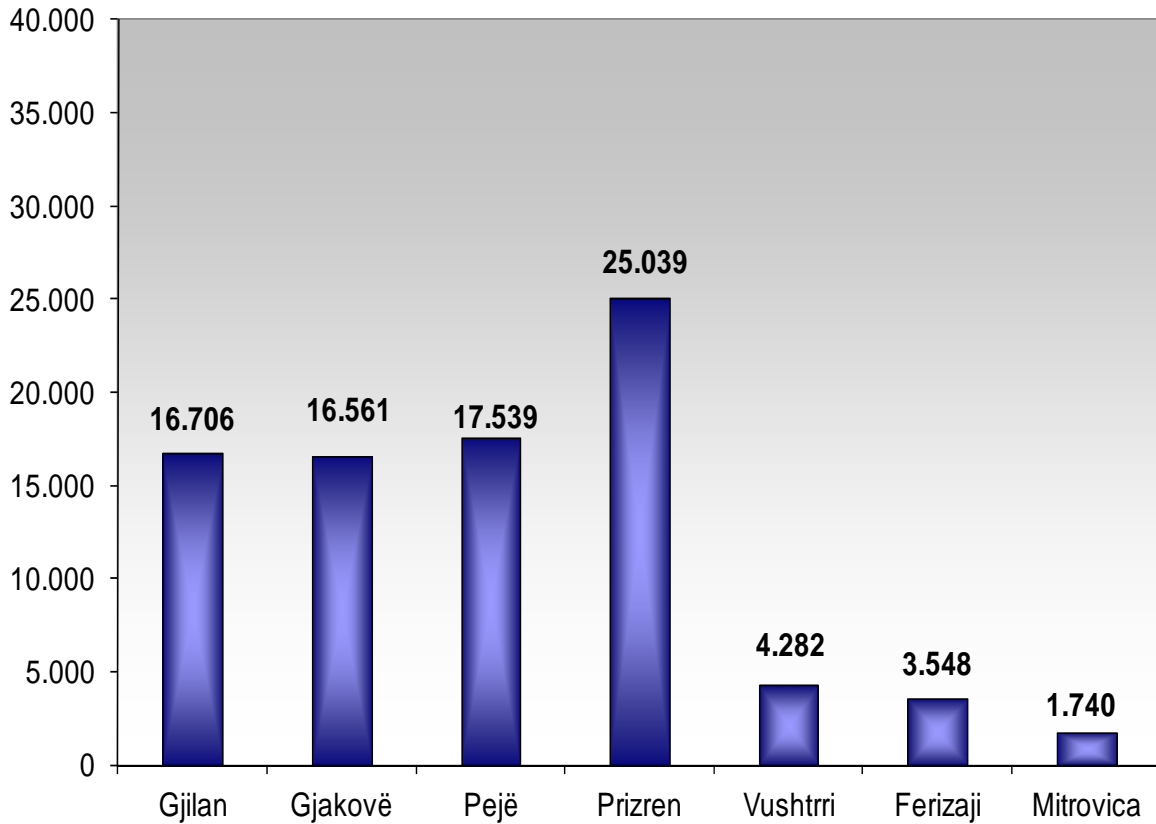
Tab.7. Të punësuarit në Spitalet rajonale 2011

Komuna	Gjithsej të punësuar	Mjekë			Gjithsej	%	Infermier			Gjithsej	%	Bashkëpunëtor shëndetësor dhe të tjerë			Gjithsej	%
		Të praktikës të përgjithshme	Në specializim	Specialist			Të lartë	Të mesëm	Të ulët			Psikolog	Punëtor social	Të tjerë		
Ferizaj	225	-	-	114	114	10,1	-	99	-	99	8,4	-	-	12	12	9,0
Gjakovë	404	1		155	156	13,8	-	211		211	17,9	1		36	37	27,6
Gjilan	399	-	-	241	241	21,4	-	158	-	158	13,4		-			0,0
Mitrovicë	212		-	119	119	10,5	-	83	-	83	7,0	-	-	10	10	7,5
Pejë	449	-	-	201	201	17,8	-	236	-	236	20,0	-	-	12	12	9,0
Prizren	628	-	-	240	240	21,3		342		342	29,0	-	-	46	46	34,3
Vushtri	126	-	-	57	57	5,1	-	52	-	52	4,4	-	-	17	17	12,7
Gjithsej	2.443	1	0	1.127	1.128	100,0	0	1.181	0	1.181	100,0	1	0	133	134	100,0

Graf . 4 Numri I pacientëve të operuar në spitalet rajonale



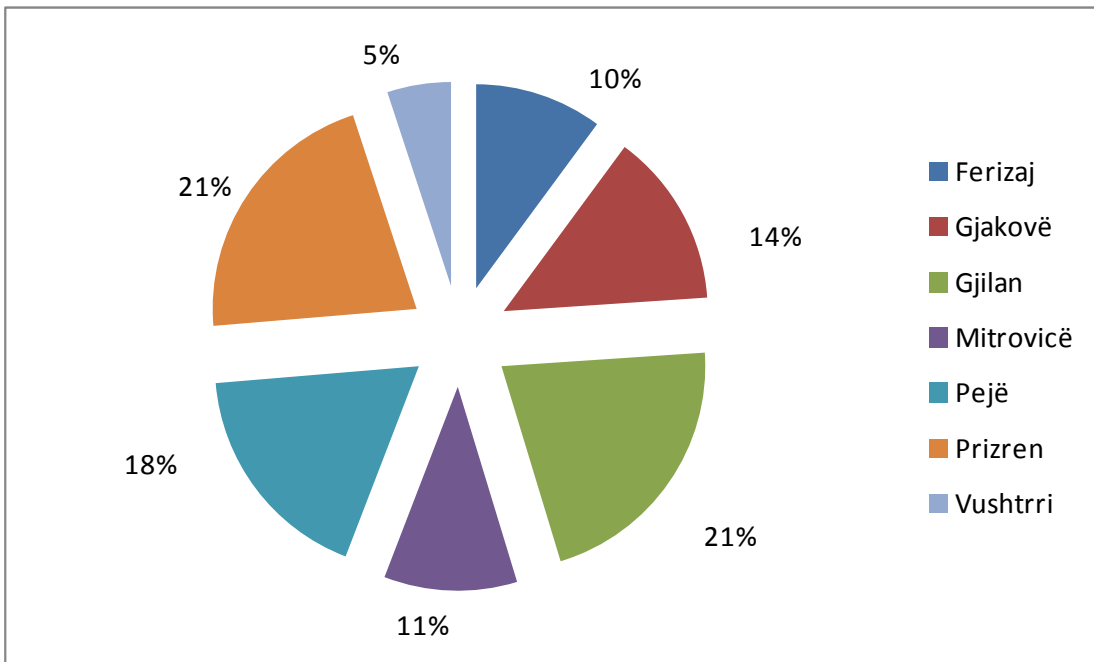
Graf. 5. Numri i pacientëve të shtrirë në spitalet rajonale



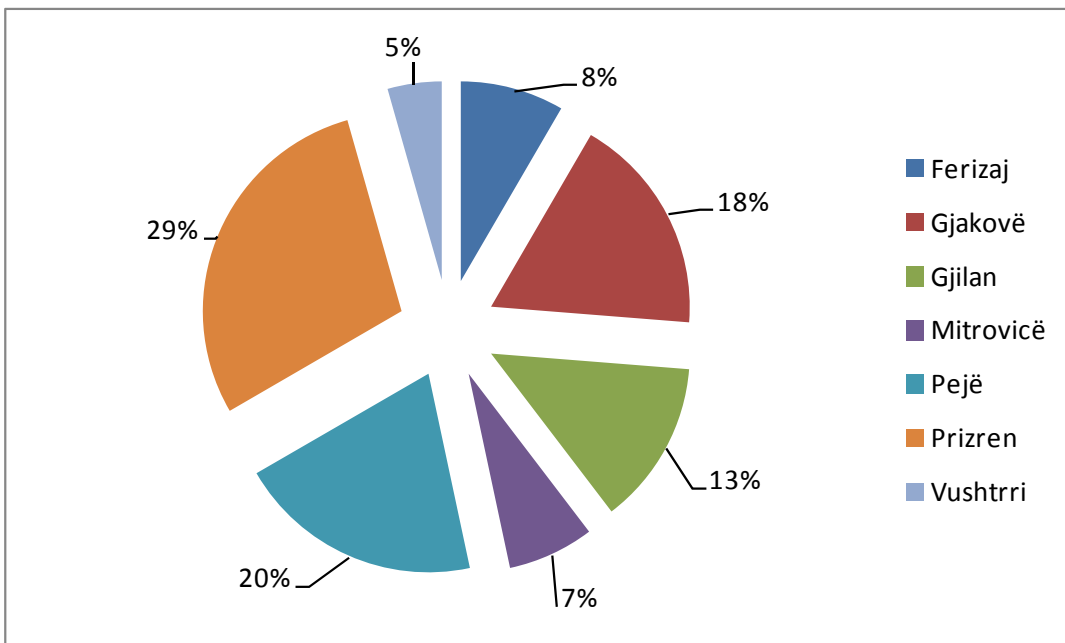
Tab.8. Aktiviteti i spitaleve rajonale 2011

Komunat	Shtretër	Ditë mjekimi të lëshuar	Numri i pacientëve					
			Gjendja e bartur nga periudha paraprake	Të shtrirë	Të vdekur	Të lëshuar	Të operuar	Lindje
Gjilan	378	70.429	114	16.706	115	16.682	2.195	2.105
Gjakovë	415	77.382	131	16.561	163	16.542	2.687	2.151
Pejë	423	92.735	143	17.539	175	17.515	3.518	2.525
Prizren	521	111.455	153	25.039	292	25.000	5.138	4.409
Vushtri	72	16.033	11	4.282	4	4.675	1.466	666
Ferizaj	61	10919	26	3.548	3	3.515	100	1.766
Mitrovica	38	3104	0	1.740	82	896	745	1.361
Gjithsej	1.908	382.057	578	85.415	834	84.825	15.849	14.983

Graf. 5. Mjek të punësuar në spitalet rajonale 2011



Graf. 6. Infermjer të punësuar në spitalet rajonale 2011



Tab.9. Aktiviteti në spitalin rajonal të Gjilanit

Klinika	Shtretër	Ditë mjekimi të lëshuar	Numri i pacientëve					Lindje
			Gjendja e bartur nga periudha paraprake	Të shtrirë	Të vdekur	Të lëshuar	Të operuar	
Kirurgjia	27	6.436	11	1.317	1	2.555	1.238	-
Ortopedia	18	3.183	8	423	0	438	201	-
Urologjia	17	2.569	0	425	1	438	78	-
ORL	20	4.388	4	623	0	631	343	-
Oftalmologjia	-	-	0	-	-	-	-	-
Gjinekologjia	40	5.751	6	1.063	1	1.068	117	-
Akusheria	22	5.648	17	2.329	-	2.329	218	-
Neonatologjia	16	4.291	11	2.101	5	2.104	-	-
Pediatria	20	3.722	9	1.048	2	1.053	-	-
Internistika	65	14.546	5	1.742	33	1.787	-	-
Infektivë	32	4.099	8	726	1	738	-	-
Neurologjia	11	1.296	1	180	26	182	-	-
Psikiatria	20	4.684	13	135	0	137	-	-
Kraharorit	32	6.710	10	452	9	460	-	-
Dermatovenerologjia	-	-	-	-	-	-	-	-
Salla e lindjes	8	-	0	-	-	-	-	2.105
Kujdesi intensiv	17	948	1	-	12	2.254	-	-
Njësia koronare	13	2.158	0	476	24	508	-	-
Gjithsej	378	70.429	104	13.040	115	16.682	2.195	2.105

Tab.10. Aktiviteti i spitalit rajonal të Gjakovës

Klinika	Shtretër	Ditë mjekimi të lëshuar	Numri i pacientëve					
			Te bartur nga periudha paraprake	Të shtrirë	Të vdekur	Të lëshuar	Të operuar	Lindje
Kirurgjia	40	8.487	20	2.152	6	2.147	897	-
Ortopedia	24	3.139	7	952	1	595	359	-
Urologjia	22	2.868	1	625	1	625	403	-
ORL	9	1.516	3	285	-	284	88	-
Oftalmologjia	9	1.039	2	172	-	172	149	-
Gjinekologjia	27	3.814	12	1.243	-	1.246	226	-
Akusheria	30	8.886	1	2.501	-	2.490	565	-
Neonatologjia	32	6.372	5	2.157	8	2.155	-	-
Pediatria	56	6.083	18	1.406	3	1.409	-	-
Internistika	48	12.016	15	1.651	47	1.641	-	-
Infektivë	25	1.470	6	472	1	476	-	-
Neurologjia	24	6.574	9	929	46	928	-	-
Psikiatria	15	3.450	3	396	1	392	-	-
Kraharorit	24	7.036	20	818	19	823	-	-
Dermatovenerologjia	8	1.095	2	114	-	115	-	-
Salla e lindjes	-	-	0	-	-	-	-	2.151
Kujdesi intensiv	10	920	4	323	19	322	-	-
Njësia koronare	12	2.617	3	725	12	722	-	-
Gjithsej	415	77.382	131	16.921	163	16.542	2.687	2.151

Tab. 11. Aktiviteti i spitalit rajonal të Pejës

Klinika	Shtretër	Ditë mjekimi të lëshuar	Numri i pacientëve					Lindje
			Gjendja e bartur nga periudha paraprake	Të shtrirë	Të vdekur	Të lëshuar	Të operuar	
Kirurgjia	40	8.177	20	1.922	1	1.935	1.333	-
Ortopedia	33	7.919	5	894	2	886	404	-
Urologjia	21	4.376	0	743	0	742	214	-
ORL	18	3.469	3	404	0	392	307	-
Oftamologia	14	2.373	2	187	0	189	184	-
Gjinekologjia	31	11.094	18	1.550	0	1.551	306	-
Akusheria	33	9.110	10	2.663	0	2.657	770	-
Neonatologjia	36	4.603	9	2.598	0	2.601	-	-
Pediatra	28	4.521	27	1.582	1	1.588	-	-
Internistika	43	10.406	23	1.209	54	1.200	-	-
Infektivë	20	5.607	13	880	0	886	-	-
Neurologjia	18	2.724	4	494	46	497	-	-
Psikiatria	18	4.113	4	211	1	206	-	-
Kraharorit	40	8.288	1	543	21	530	-	-
Dermatovenerologjia	6	620	1	59	0	60	-	-
Salla e lindjes	-	-	-	-	-	-	-	2.525
Kujdesi intensiv	7	1.256	0	476	13	472	-	-
Njësia koronare	17	4.079	3	1124	36	1123	-	-
Gjithsej	423	92.735	143	17.539	175	17.515	3.518	2.525

Tab.12. Aktiviteti i spitalit rajonal të Prizrenit

Klinika	Shtretër	Ditë mjekimi të lëshuar	Numri i pacientëve					Lindje
			Gjendja e bartur nga periudha paraprake	Të shtrirë	Të vdekur	Të lëshuar	Të operuar	
Kirurgjia	55	9.954	10	2.511	8	2.504	1.706	-
Ortopedia	25	4.855	1	785	1	781	391	-
Urologjia	20	3.967	0	625	-	622	515	-
ORL	25	7.324	0	1.000	-	997	858	-
Oftamologjia	20	4.652	2	676	-	660	609	-
Gjinekologjia	30	5.799	11	1.574	-	1.578	213	-
Akusheria	55	14.799	19	5.238	-	5.236	846	-
Neonatologjia	28	7.716	14	4.461	7	4.457	-	-
Pediatria	60	10.648	27	2.021	1	2.018	-	-
Internistika	70	18.208	30	2.580	90	2.589	-	-
Infektiva	30	4.722	6	850	0	847	-	-
Neurologjia	25	4.992	2	680	89	672	-	-
Psikiatria	20	2.439	9	359	0	359	-	-
Krahërorit	40	8.168	13	504	21	503	-	-
Dermatovenerologjia	4	-	0	-	0	-	-	-
Salla e lindjes	-	-	0	-	-	-	-	4.409
Kujdesi intensiv	8	2.083	4	831	61	833	-	-
Njësia koronare	6	1.129	5	344	14	344	-	-
Gjithsej	521	111.455	153	25.039	292	25.000	5.138	4.409

Tab.13. Aktiviteti i spitalit rajonal të Vushtrrisë

Klinika	Shtretër	Ditë mjekimi të lëshuar	Numri i pacientëve					Lindje
			Gjendja e bartur nga periudha paraprake	Të shtrirë	Të vdekur	Të lëshuar	Të operuar	
Kirurgjia	15	4.185	-	1.316	-	1.780	1.180	-
Gjinekologjia	11	2.351	4	599	-	597	148	-
ORL	-	-	-	-	-	-	3	-
Akusheria	12	1.631	1	701	-	692	135	-
Neonatologjia	-	-	-	-	-	-	-	-
Pediatria	17	3.348	5	744	-	699	-	-
Internistika	11	3.117		256	2	256	-	-
Salla e lindjes	0	-	-	-	-	-	-	666
Kujdesi intensiv	6	1401	1	666	2	651	-	-
Gjithsej	72	16.033	11	4.282	4	4.675	1.466	666

Tab. 14. Aktiviteti i spitalit rajonal të Ferizajt

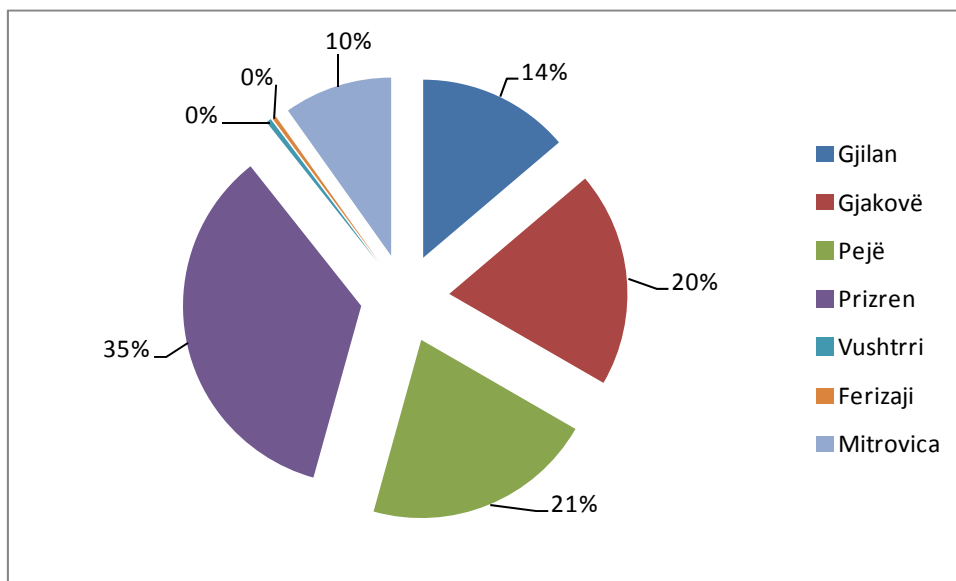
Klinika	Shtretër	Ditë mjekimi të lëshuar	Numri i pacientëve					
			Gjendja e bartur nga periodha paraprake	Të shtrirë	Të vdekur	Të lëshuar	Të operuar	Lindje
Kirurgjia	16	3.398	2	1.344	1	1.314	-	-
Gjinekologjia	21	3.924	20	1.784	-	1.785	91	-
Akusheria	-	-	-	-	-	-	-	-
Neonatologjia	-	-	-	-	-	-	-	-
PediatRIA	10	1.172	2	227	-	223	-	-
Internistika	13	2.425	2	193	4	193	9	-
Salla e lindjes	-	-	-	-	-	-	-	1.766
Kujdesi intensiv	1	-	-	-	-	-	-	-
Gjithsej	61	10.919	26	3.548	5	3.515	100	1.766

Tab. 15 . Aktiviteti i spitalit rajonal të Mitrovicës

Klinika	Shtretër	Ditë mjekimi të lëshuar	Numri i pacientëve					Lindje
			Gjendja e bartur nga periodha paraprake	Të shtrirë	Të vdekur	Të lëshuar	Të operuar	
Kirurgjia	5	811	-	811	80	393	85	-
Urologjia	1	36	-	515	1	194	85	-
Gjinekologjia	-	-	-	-	-	-	193	-
Akusheria	1	1.778	-	414	-	309	233	-
Neonatologjia	-	-	-	-	-	-	-	-
Pediatra	-	-	-	-	-	-	-	-
Internistika	1	479	-	-	-	-	-	-
Salla e lindjes	30	-	-	-	-	-	149	1.361
Kujdesi intensiv	-	-	-	-	1	-	-	-
Gjithsej	38	3.104	0	1.740	82	896	745	1.361

Tab.16. Numri i pacientëve të vdekur në Spitalet rajonale

Pacient të vdekur në spitalet rajonale në vitin 2010		
Rajonet	Pacient të vdekur	Përqindja (%)
Gjilan	115	13,7
Gjakovë	163	20,1
Pejë	175	20,8
Prizren	292	34,8
Vushtrri	4	0,5
Ferizaji	3	0,4
Mitrovica	82	9,8
Gjithsej	834	100,0

Graf. 7. Numri i pacientëve të vdekur në spitalet rajonale shprehur në %

Tab.17. Indikatorët e vëllimit dhe kualitetit në spitalin rajonal të Gjilanit

Reparti	Shtretër	Mjekë	Infermier	Ditë mjekimi	Pacient të shtrirë	Operacione	Të vdekur	Mjekim mesatar	shfrytëzimitzimi i kapaciteteve	Shtrirë për mjekë	Shtrirë për infermier	Operacione për mjekë
Kirurgjia	27	10	15	6.436	1.317	1.238	1	4,9	48,8	131,7	87,8	123,8
Ortopedia	18	5	8	3.183	423	201	0	7,5	23,5	84,6	52,9	40,2
Urologjia	17	3	7	2.569	425	78	1	6,0	25,0	141,7	60,7	26,0
ORL	20	6	8	4.388	623	343	0	7,0	31,2	103,8	77,9	57,2
Oftamologjia	-	-	-	-	-	-	-	-	-	-	-	-
Gjinekologjia	40	12	29	5.751	1.063	117	1	5,4	26,6	88,6	36,7	9,8
Akusheria	22	-	-	5.648	2.329	218	-	2,4	105,9	-	-	-
Neonatologjia	16	6	8	4.291	2.101	-	5	2,0	131,3	350,2	262,6	-
Pediatria	20	7	16	3.722	1.048	-	2	3,6	52,4	149,7	65,5	-
Internistika	65	7	18	14.546	1.742	-	33	8,4	26,8	248,9	96,8	-
Infektivë	32	5	9	4.099	726	-	1	5,6	22,7	145,2	80,7	-
Neurologjia	11	2	10	1.296	180	-	26	7,2	16,4	90,0	18,0	-
Psikiatria	20	3	9	4.684	135	-	0	34,7	6,8	45,0	15,0	-
Kraharorit	32	6	8	6.710	452	-	9	14,8	14,1	75,3	56,5	-
Dermatovenerol	-	-	-	-	-	-	-	-	-	-	-	-
Salla e lindjes	8	-	-	-	-	-	-	-	-	-	-	-
Kujdesi intensiv	17	6	33	948	-	-	12	-	-	-	-	-
Njësia koronare	13	3	11	2.158	476	-	24	4,5	36,6	158,7	43,3	-
Gjithsej	378	81	189	70.429	13.040	2.195	115	5,4	34,5	161,0	69,0	27,1

Tab.18. Indikatorët e vëllimit dhe kualitetit në spitalin rajonal të Gjakovës

Reperti	Shtretër	Mjekë	Infermier	Ditë mjekimi	Pacient të shtrirë	Operacione	Të vdekur	Shfrytëzimi i kapaciteteve në %	shfrytëzimi i kapaciteteve	Shtrirë për mjekë	Shtrirë për infermier	Operacione për mjekë
Kirurgjia	40	5	21	8.487	2.152	897	6	3,9	50,8	430	102,5	179,4
Ortopedia	24	2	12	3.139	952	359	1	3,3	39,7	476	79,33	179,5
Urologjia	22	2	8	2.868	625	403	1	4,6	28,4	313	78,13	201,5
ORL	9	2	7	1.516	285	88	-	5,3	31,7	143	40,71	44,0
Oftamologia	9	1	5	1.039	172	149	-	6,0	19,1	172	34,4	149,0
Gjinekologjia	27	5	19	3.814	1.243	226	-	3,1	46,0	249	65,42	45,2
Akusheria	30	5	19	8.886	2.501	565	-	3,6	83,4	5	131,6	113,0
Neonatologjia	32	2	16	6.372	1.797	-	8	3,0	67,4	1079	134,8	-
Pediatria	56	5	25	6.083	1.406	-	3	4,3	25,1	281	56,24	-
Internistika	48	4	18	12.016	1.651	-	47	7,3	34,4	413	91,72	-
Infektivë	25	1	7	1.470	472	-	1	3,1	18,9	472	67,43	-
Neurologjia	24	3	16	6.574	929	-	46	7,1	38,7	310	58,06	-
Psikiatria	15	1	7	3.450	396	-	1	8,7	26,4	396	56,57	-
Kraharorit	24	2	6	7.036	818	-	19	8,6	34,1	409	136,3	-
Dermatovenerol	8	0	8	1.095	114	-	-	9,6	14,3	#DIV/0!	14,25	-
Salla e lindjes	-	-	10	-	-	-	-	-	-	-	-	-
Kujdesi intensiv	10	5	7	920	323	-	19	2,8	32,3	65	46,14	-
Njësia koronare	12	3	7	2.617	725	-	12	3,6	60,4	242	50625	-
Gjithsej	415	48	218	77.382	16.561	2.687	163	4,6	40,8	353	77,62	56,0

Tab. 19. Indikatorët e vëllimit dhe kualitetit në spitalin rajonal të Pejës

Reparti	Shtretër	Mjekë	Infermier	Ditë mjekimi	Pacient të shtrirë	Operacione	Të vdekur	Mjekim mesatar	shfrytëzimitzimi i kapaciteteve	Shtirë për mjekë	Shtirë për infermier	Operacione për mjekë
Kirurgjia	40	9	11	8.177	1922	1333	1	4,3	48,1	214	175	148
Ortopedia	33	5	13	7.919	894	404	2	8,9	27,1	179	69	80,8
Urologjia	21	4	7	4.376	743	214	0	5,9	35,4	186	106	53,5
ORL	18	5	4	3.469	404	307	0	8,6	22,4	81	101	61,4
Oftamologia	14	4	4	2.373	187	184	0	12,7	13,4	47	47	46
Gjinekologjia	31	8	8	11.094	1.550	306	0	7,2	50,0	194	194	38,3
Akusheria	33	8	17	9.110	2.663	770	0	3,4	80,7	333	157	96,3
Neonatologjia	36	4	14	4.603	2.598	-	0	1,8	72,2	650	186	-
Pediatria	28	6	12	4.521	1.582	-	1	2,9	56,5	264	132	-
Internistika	43	13	15	10.406	1.209	-	54	8,6	28,1	93	81	-
Infektivë	20	3	11	5.607	880	-	0	6,4	44,0	293	80	-
Neurologjia	18	4	11	2.724	494	-	46	5,5	27,4	124	45	-
Psikiatria	18	6	9	4.113	211	-	1	19,5	11,7	35	23	-
Kraharorit	40	9	12	8.288	543	-	21	15,3	13,6	60	45	-
Dermatovenerol	6	2	1	620	59	-	0	10,5	9,8	30	59	-
Salla e lindjes	-	0	-	-	-	-	-	-	-	-	-	-
Kujdesi intensiv	7	-	11	1.256	476	-	13	2,6	68,0	-	43	-
Njësia koronare	17	18	7	4.079	1.124	-	36	3,6	66,1	62	161	-
Gjithsej	423	108	167	92.735	17.539	3.518	175	5,3	41,5	162	105	32,6

Tab.20. Indikatorët e vëllimit dhe kualitetit në spitalin rajonal të Prizrenit

Reparti	Shtretër	Mjekë	Infermier	Ditë mjekimi	Pacient të shtrirë	Operacione	Të vdekur	Mjekim mesatar	shfrytëzimitzimi i kapaciteteve	Shtirë për mjekë	Shtirë për infermier	Operacione për mjekë
Kirurgjia	55	15	14	9.954	2.511	1.706	8	4,0	45,7	167	179	113,7
Ortopedia	25	8	11	4.855	785	391	1	6,2	31,4	98	71	48,9
Urologjia	20	7	8	3.967	625	515	-	6,3	31,3	89	78	73,6
ORL	25	9	11	7.324	1.000	858	0	7,3	40,0	111	91	95,3
Oftamologjia	20	9	10	4.652	676	609	0	6,9	33,8	75	68	67,7
Gjinekologjia	30	4	9	5.799	1.574	213	-	3,7	52,5	394	175	53,3
Akusheria	55	15	18	14.799	5.238	846	0	2,8	95,2	349	291	56,4
Neonatologjia	28	8	15	7.716	4.461	-	7	1,7	159,3	558	297	-
Pediatria	60	13	23	10.648	2.021	-	1	5,3	33,7	155	88	-
Internistika	70	12	27	18.208	2.580	-	90	7,1	36,9	215	96	-
Infektivë	30	2	12	4.722	850	-	0	5,6	28,3	425	71	-
Neurologjia	25	4	15	4.992	680	-	89	7,3	27,2	170	45	-
Psikiatria	20	6	11	2.439	359	-	0	6,8	18,0	60	33	-
Kraharorit	40	7	15	8.168	504	-	21	16,2	12,6	72	34	-
Dermatovenerol	4	0	0	-	-	-	0	-	-	-	-	-
Salla e lindjes	1	1	16	-	-	-	-	-	-	-	-	-
Kujdesi intensiv	8	13	16	2.083	831	-	61	2,5	103,9	64	52	-
Njësia koronare	6	3	6	1.129	344	-	14	3,3	57,3	115	57	-
Gjithsej	522	136	237	111.455	25.039	5.138	292	4,5	48,0	184	106	37,8

Tab.21. Indikatorët e vëllimit dhe kualitetit në spitalin rajonal të Vushtrrisë

Reperti	Shtretër	Mjekë	Infermier	Ditë mjekimi	Pacient të shtrirë	Operacione	Të vdekur	Mjekim mesatar	shfrytëzimizimi i kapaciteteve	Shtirë për mjekë	Shtirë për infermier	Operacione për mjekë
Kirurgjia	15	7	9	4.185	1.316	1.183	-	3,18	87,7	188	146,2	183,4
ORL	11	1	7	2.351	599	148	-	4	54	599	86	-
Gjinekologjia	-	-	-	-	-	-	-	-	-	-	-	-
Akusheria	12	1	7	1.631	701	135	-	2,33	58,4	701	100,1	135,0
Neonatologjia	-	-	-	-	-	-	-	-	-	-	-	-
Pediatria	17	3	5	3.348	744	-	-	4,50	43,8	248	148,8	-
Internistika	11	1	7	3.117	256	-	2	12,18	23,3	256	36,6	-
Salla e lindjes	0	1	4	-	-	-	-	-	-	-	-	-
Kujdesi intensiv	6	2	6	1.401	666	-	2	2,10	111,0	333	111,0	-
Gjithsej	72	16	45	16.033	4.282	283	4	3,74	59,5	268	95,2	97,9

Tab.22. indikatorët e vëllimit dhe kualitetit në spitalin rajonal të Ferizajt

Reparti	Shtretër	Mjekë	Infermier	Ditë mjekimi	Pacient të shtrirë	Operacione	Të vdekur	Mjekim mesatar	shfrytëzimitzimi i kapaciteteve	Shtrirë për mjekë	Shtrirë për infermier	Operacione për mjekë
Kirurgjia	16	8	10	2185	1.116	1284	0	3,2	82,3	164,5	13,1	160,5
Gjinekologjia	12	4	27	1117	:	3	0	2,5	620,5	310	45,9	0,8
Akusheria	18	:	:	1531	766	135	0	2,3	87,63	:	:	:
Neonatologjia	:	-	0	-	-	-	-	:	:	:	:	:
Pediatria	11	6	11	2848	744	-	0	4,5	67,6	124,0	67,6	:
Internistika	2	3	10	1117	256	-	1	12,2	128,0	85,3	25,6	:
Salla e lindjes	-	0	:	0	-	-	-	:	:	:	:	:
Kujdesi intensiv	2		-	2121	666	-	2	2,1	:	:	:	:
Gjithsej	61	21	58	10919	3548	1422	3	3	120	234	85	68

Tab.23.Indikatorët e vëllimit dhe kualitetit në spitalin rajonal të Mitrovicës

Reparti	Shtretër	Mjekë	Infermier	Ditë mjekimi	Pacient të shtrirë	Operacione	Të vdekur	Mjekim mesatar	shfrytëzimitzimi i kapaciteteve	Shtrirë për mjekë	Shtrirë për infermier	Operacione për mjekë
Kirurgjia	5	7	9	811	472	85	1	1,7	94,4	67,4	52	-
Urologjia	1		0	515	194	85	1	-	-	-	-	-
ORL	:		0	-	-	193	-	-	-	-	-	-
Gjinekologjia	1	4	27	1.778	145	-	-	-	-	-	-	-
Akusheria	-		0	-	-	233	-	-	-	-	-	-
Neonatologjia	-	-	-	-	-	-	-	-	-	-	-	-
Pediatria	1	5	10	-	309	-	-	-	-	-	-	-
Internistika	30	4	10	-	620	-	-	-	-	-	-	-
Salla e lindjes	-		0	-	-	-	-	-	-	-	-	-
Kujdesi intensiv	:		0	:	:	149	-	-	-	-	-	-
Gjithsej	38	20	56	3.104	1.740	745	2	2	94	67	52	-

KLINIKAT E QKUK

Tab.24. Klinikat e Qendrës universitare të Kosovës - Kuadri

Klinikat	Gjithsej	Mjekë			Infermiere prej tyre;				Bashkëpunor shëndetësor dhe të tjerë			
		Te praktikës së përgjithshme	Ne specializim	Specialistë	Gjithsej	Të lartë	Të mesëm	Të ultë	Gjithsej	Psikolog	Punëtor social	Të Tjerë
Kirurgjia	80	-	26	54	214	-	214	-	2	2	-	-
Ortopedia	61	-	36	25	166	-	166	-	5	3	2	-
Urologjisë	30	-	19	11	53	-	53	-	-	-	-	-
Neurokirurgjisë	27	-	20	7	45	-	45	-	-	-	-	-
Gjinekologjia	111	-	33	78	244	-	244	-	4	4	-	-
Fiziatriisë	26	-	11	15	30	2	28	-	4	4	-	-
Psikiatriisë	30	-	18	12	45	3	42	-	13	12	1	-
Kraharorit	60	-	25	35	61	-	61	-	-	-	-	-
Pediatra	63	-	26	37	164	-	164	-	6	6	-	-
Neurologjisë	44	-	22	22	142	-	142	-	-	-	-	-
Interne	74	-	28	46	199	-	199	-	-	-	-	-
Infektive	30	-	17	13	64	-	64	-	-	-	-	-
Kirurgjia e fëmijve	32	-	13	19	72	-	72	-	4	4	-	-
ORLsë	43	-	12	31	55	-	55	-	2	2	-	-
Oftalmologjia	35	-	15	20	67	-	67	-	-	-	-	-
Maxilles	32	-	15	17	32	-	32	-	9	-	-	9
Anesteziologjisë	61	-	18	43	186	-	182	4	2	2	5	-
Lëkurës	31	-	16	15	55	-	55	-	-	-	-	-
Gjithsej	870		370	500	1.894	5	1.885	4	51	39	8	9

Tab.25. Aktiviteti i Klinikave të QKUK – së

Klinika	Shtretër	Ditë mjekimi të lëshuar	Numri i pacientëve					Lindje
			Gjendja e bart.e periudh. parap.	Të shtrirë	Të lëshuar	Gjendja në fund të periudhës	Të operuar	
Kirurgjia	160	40.813	64	5.266	5.271	59	3.023	-
Ortopedia	103	23.864	72	2.010	2.052	30	1.125	-
Urologjisë	24	4.879	4	764	752	16	637	-
Neurokirurgjisë	32	7.041	16	926	924	18	450	-
Gjinekologjia	634	125.688	189	44.379	44.333	235	3.798	10.480
Fiziatrisë	13	4.257	11	220	223	8	-	-
Psikiatrisë	88	16.549	40	865	861	44	-	-
Kraharorit	69	21.294	44	1.160	1.154	50	-	-
Pediatria	179	74.461	214	5.531	5.583	162	-	-
Neurologjisë	72	21.698	38	2.658	2.646	50	-	-
Interno	264	55.849	138	5.468	5.527	79	-	-
Infektive	139	42.257	109	2.798	2.812	95	-	-
Kirurgjia e fëmijve	38	6.272	1	1.748	1.747	2	1.148	-
ORLsë	111	21.787	15	2.317	2.266	66	1.875	-
Oftamologia	79	16.778	41	2.303	2.307	37	1.661	-
Maxilles	48	8.575	8	698	689	17	898	-
Anesteziologjisë	57	9.817	18	5.094	5.095	17	14.409	-
Lëkurës	54	8.486	22	619	624	17	-	-
Gjithsej	2.164	510.365	1.044	84.824	84.866	1.002	29.024	10.480

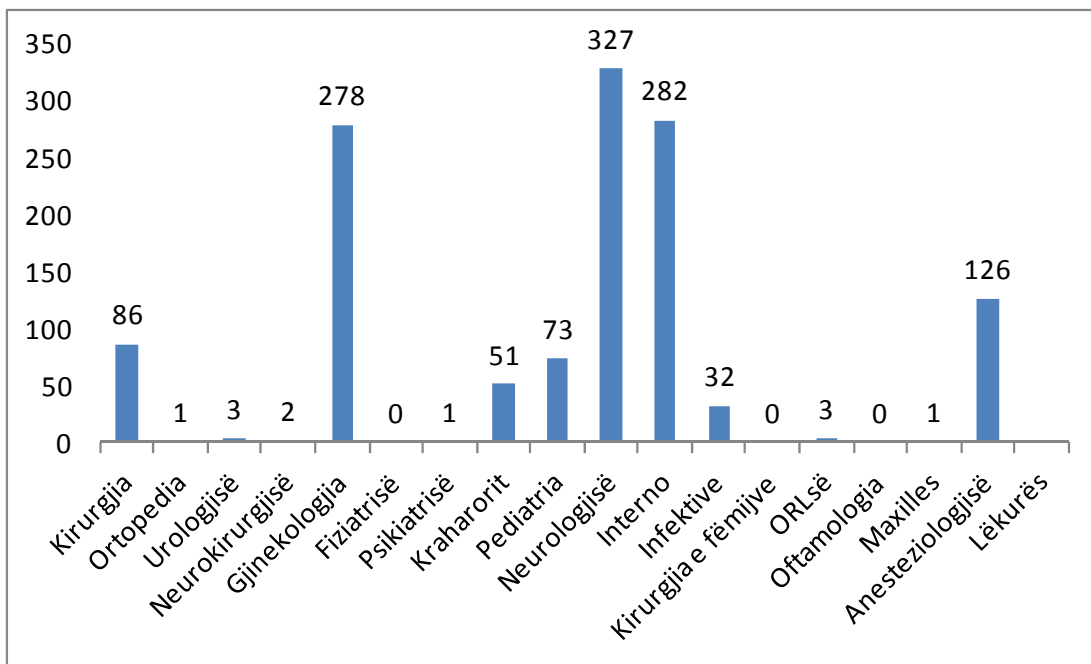
Tab. 26. Indikatorët themelor të mjekimit spitalor të QKUK –së

Klinika	Shtretër	Mjek	Infermier	Numri i pacientëve			
				Ditë mjekimi	Pacient të shtrim	Të vdekur	Të operuar gjithëj
Kirurgjia	160	62	214	40.813	5.266	98	2.732
Ortopedia	103	29	166	23.864	2.010	2	1040
Urologjisë	24	16	53	4.879	764	2	603
Neurokirurgjisë	32	8	45	7.041	926	-	440
Gjinekologjia	634	68	244	125.688	44.379	210	3.763
Fiziatriisë	13	16	30	4.257	220	-	-
Psikiatriisë	88	16	45	16.549	865	2	-
Kraharorit	69	15	61	21.294	1.160	50	-
Pediatria	179	44	164	74.461	5.531	135	-
Neurologjisë	72	25	142	21.698	2.658	318	-
Interno	264	68	199	55.849	5.468	326	-
Infektive	139	19	64	42.257	2.798	30	-
Kirurgjia e fëmijve	38	10	72	6.272	1.748	-	1104
ORLsë	111	17	55	21.787	2.317	6	1.679
Oftamologia	79	26	67	16.778	2.303	-	949
Maxilles	48	12	32	8.575	698	2	639
Anesteziologjisë	57	51	186	9.817	5.094	143	13.029
Lëkurës	54	19	55	8.486	619	-	-
Gjithsej	2.164	521	1894	510.365	84.824	1.324	25.978

Tab. 27. Pacient të vdekur në QKU

Klinika	Pacinet të vdekur	Perqindja (%)
Kirurgjia	86	6,8
Ortopedia	1	0,1
Urologjisë	3	0,2
Neurokirurgjisë	2	0,2
Gjinekologjia	278	22,0
Fiziatrisë	-	-
Psikiatrisë	1	0,1
Kraharorit	51	4,0
Pediatria	73	5,8
Neurologjisë	327	25,8
Interno	282	22,3
Infektive	32	2,5
Kirurgjia e fëmijëve		-
ORLsë	3	0,2
Oftamologia	-	-
Maxilles	1	-
Anesteziologjisë	131	10,0
Lëkurës		-
Gjithsej	1.266	100,0

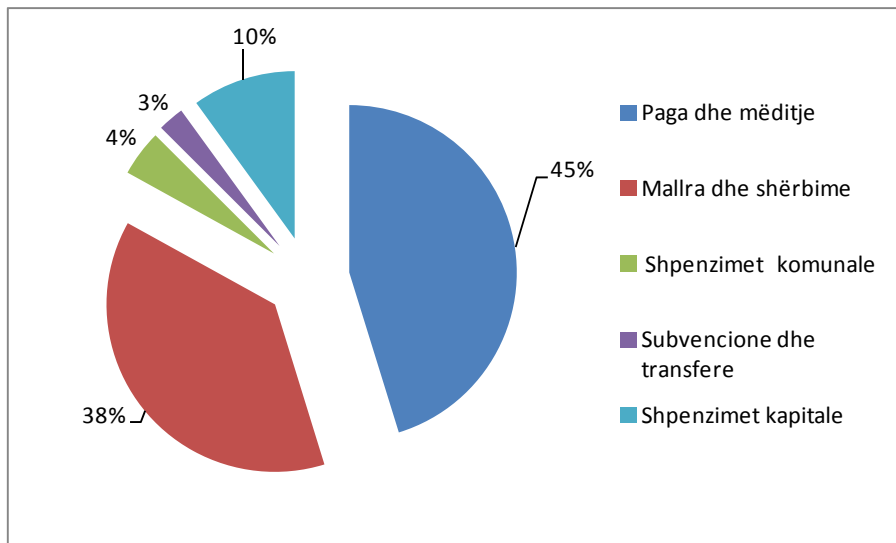
Graf. 9. Pacient të vdekur në QKUK sipas Klinikave



Tab. 28. Buxheti i shëndetësisë në Kosovë

Shpenzimet	Shuma
Paga dhe mëditje	35.760.151
Mallra dhe shërbime	29.904.671
Shpenzimet komunale	3.514.073
Subvencione dhe transfere	2.000.000
Shpenzimet kapitale	7.900.334
Totali	79.079.229

Gr. 10. Buxheti i shëndetësisë në Kosovë



Tab. 29. Institucionet private të licencuara

Spitalet, ambulancat, qendrat dhe kabinetet private	
Institucionet shëndetësore	N u m r i
Spitalet	21
Amb. Gjinekologjike	86
Amb. Pediatrike	35
Amb. Stomatologjike	336
Amb, Internistike	7
Laboratore	60
Qendra diagnostike	56
Kabinete	8
Amb. Kirurgjike	8
Amb.terapekutike	3
Amb.ORL	9
Amb. Patologjike	3
Amb.neurologjike	2
Gjithsej	634

Agjencia e statistikave të Kosovës

përshkrim i shkurtër

Agjencia e statistikave të Kosovës është institucion profesional i cili merret me grumbullimin, përpunimin dhe publikimin e të dhënave zyrtare të statistikave. Si i tillë vepron që nga viti 1948 i cili ka kaluar nëpër disa faza historike, i strukturuar sipas rregullimit shtetëror të asaj kohe.

Më 2 Gusht 1999, Agjencioni ka rifilluar punën e vet profesionale (pas 9 viteve të ndërprerjes të të gjitha serive statistikore në dëm të interesit të Kosovës), si institucion i pavarur në kuadër të Ministrisë së Administratës Publike. Që nga data 12.12.2011 ky Agjencion vepron në kuadër të Kryeministrisë së Kosovës. Agjencioni financohet nga Buxheti i Konsoliduar i Kosovës por edhe nga donatorët për projekte të veçanta dhe për ndihmë teknike profesionale.

Agjencia e statistikave të Kosovës vepron sipas Ligjit Nr. 04/L-036 i cili ka hyrë në fuqi me 12.12.2011. Plani zhvillimor strategjik 2009-2013 është në implementim afatmesëm për zhvillimin e sistemit statistikor në korrelacion me Statistikat e Bashkësisë Evropiane (EUROSTAT-it).

Agjencia e statistikave të Kosovës ka këtë strukturë organizative: **Departamentet prodhuese;** (Departamenti i statistikave ekonomike dhe llogarive kombëtare, Departamenti i statistikave të popullsisë, Departamenti i statistikave të bujqësisë dhe mjedisit, dhe Departamenti i statistikave sociale. **Departamentet mbështetëse;** (Departamenti i metodologjisë dhe teknologjisë informative, Departamenti i administratës. **Në kuadër të Agjencionit vepron edhe;** Zyra për regjistrimin e popullsisë ekonomike familjare dhe banesave si dhe **Zyrat Rajonale;** Gjakovë, Gjilan, Mitrovicë, Pejë, Prizren, Prishtinë, dhe Ferizaj

Numri i të punësuarve dhe buxheti akoma janë të limituar. Të punësuar janë gjithsej 134 punëtorë, prej tyre, 96 (71.6%) në seli të Entit, gjersa në Zyrat Rajonale, 38 (28.4%), Enti ka këtë strukturë kualifikuese, 65.4% me shkollim universitar ndaj 34.6% me shkollim të mesëm.

Kemi bashkëpunim profesional dhe teknik me të gjitha Ministrinë e Qeverisë së Kosovës, sidomos me Ministrinë e Ekonomisë dhe Financave, Bankën Qendrore të Kosovës, me institucionet ndërkombëtare, EUROSTAT-in, Fondin Monetar Ndërkombëtar, Bankën Botërore, SIDA e Suedisë, DFID, UNFPA, UNDP, UNICEF, dhe me statistikave të shteteve në rajon.

Agjencia e Statistikave të Kosovës mbulon gati krejtësisht territorin e Republikës së Kosovës, duke u organizuar në strukturimin e qarqeve statistikore dhe njësive raportuese si njësi bazë dhe të vetme në shkallë vendi nga të cilat merr informatat e dorës së parë. Te gjitha anketat e zhvilluara në terren përdorin shtrirjen e mostrës në këto qarqe statistikore por edhe metodologjinë sipas rekomandimeve ndërkombëtare. Gjatë grumbullimit të të dhënave statistikore dhe raporteve nga njësitë raportuese angazhohen; profesionistë, teknikë, administratorë, civilë të zyrave të vendit, regjistruar terreni nga Zyrat Rajonale etj.

Kemi realizuar me sukses në vitin 2011 projektin e Regjistrimit të Popullsisë Ekonomike Familjar dhe banesave, i cili regjistrim nuk është realizuar që nga viti 1981. Rezultatet e fituara nga ky regjistrim do të kenë një rol të rëndësishëm për hartimin e Politikave zhvillimore.

Misioni i Agjencionit; të përmbush nevojat e shfrytëzuesve me të dhëna statistikore kualitative, objektive, në kohë dhe hapësirë në mënyrë që shfrytëzuesit të kenë bazë të besueshme që të bëjnë analiza të rregullta në interes të planifikimit dhe zhvillimit gjatë hartimit të projekteve në shkallë vendbanimi, komune dhe vendi. Të përkrah institucionet qeveritare, institutet, shkencën, akademinë, bizneset si dhe hulumtuesit e pavarur etj. në mënyrë që t'u sigurojë informata të duhura për vendim-marrësit si dhe përdoruesit tjerë në Kosovë.

- o **Adresa: AGJENCIA E STATISTIKAVE TË KOSOVËS,**
Rr. "Zenel Salihu", nr. 4, 10000 Prishtinë
- o **Telefoni:** +381 (0) 38 200 31 143
Kryeshafi Ekzekutiv: +381 (0) 38 200 31 112
- o **Fax::** +381 (0) 38 235 033
- o **E-mail:** social@ks-gov.net
- o **Ueb-faqe:** <http://esk.rks-gov.net>