

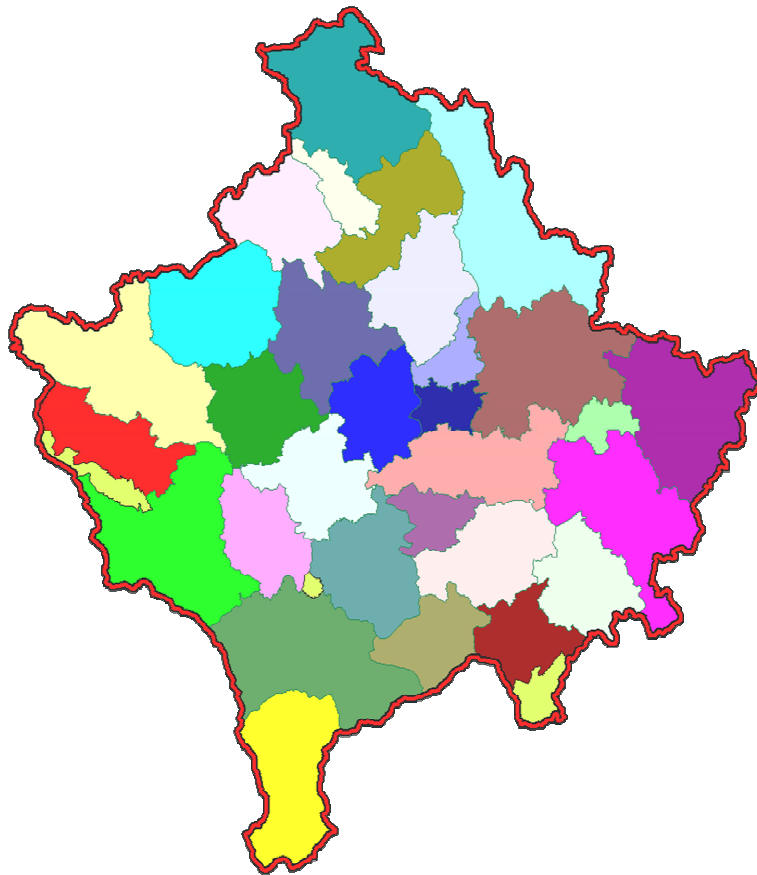


Republika e Kosovës
Republika Kosova-Republic of Kosovo
Qeveria - Vlada - Government

Ministria e Administratës Publike - Ministarstvo Javne Uprave - Ministry of Public Administration

Seria 5: Statistikat Sociale

Statistikat e Shëndetësisë 2009



ENTI I STATISTIKËS SË KOSOVËS
ZAVOD ZA STATISTIKU KOSOVA
STATISTICAL OFFICE OF KOSOVA



Republika e Kosovës
Republika Kosova-Republic of Kosovo
Qeveria - Vlada - Government

Ministria e Administratës Publike - Ministarstvo Javne Uprave - Ministry of Public Administration

Seria 5: Statistikat Sociale

Statistikat e Shëndetësisë 2009



ENTI I STATISTIKËS SË KOSOVËS
ZAVOD ZA STATISTIKU KOSOVA
STATISTICAL OFFICE OF KOSOVA

Botuesi: Enti i Statistikës së Kosovës (ESK)

Data e botimit: Tetor 2010

© : Enti i Statistikës së Kosovës

Riprodhimi autorizohet nëse tregohet burimi.

E shtypur nga: K.G.T, Prishtinë, Kosovë

Informata të shumta janë në dispozicion në internet,
ku mund të qaseni përmes veb-faqes së ESK-së
në internet: www.ks-gov.net/esk

Parathënie

Publikimi Statistikat e shëndetësisë në Kosovë për vitin 2009 përfshinë të dhënat statistikore të shëndetësisë në sektorin publik të Kosovës për vitin 2009. Burimi i të dhënave i këtij publikimi është Instituti Kombëtar i Shëndetësisë (IKSH), si dhe Ministria e Shëndetësisë (MSH).

Ky publikim përmban këto të dhëna:

- Numrin e Institucioneve Shëndetësore, numri i përgjithshëm i të punësuarve, kualifikimet shkollore, kualifikimet sipas gjinisë dhe sipas përbërjes etike
- Numrin e të punësuarve në Qendrën e Mjekësisë Familjare (QMF),
- Kujdesi parësor shëndetësor (KPSH) sipas departamenteve dhe komunave
- Aktivitetet e spitaleve rajonale,
- Indikatorët e vëllimit të kualitetit në spitalet rajonale,
- Aktivitetet e Qendrës Klinike Universitare të Kosovës (QKUK),
- Të dhënat për morbiditetin në QKU-ë,
- Indikatorët themelor , morbiditeti në QKU,
- Struktura e grupeve të sëmundjeve sipas KNS-10 të regjistruara në KPSH

Vërejtjet, komentet dhe propozimet dhe sygjërimet tuaja mund të dërgohen në adresën social@ks-gov.net apo mund të kontaktohet drejtpërdrejt me sektorin e statistikave të shëndetësisë në Entin Statistikor të Kosovës (ESK) .

Besojmë se ky publikim do të shërbejë si informacion i dobishëm në fushën e shëndetësisë, në Kosovë.

Për përgatitjen e këtij publikimi kontribuan:

Mr.sc. Bashkim Bellaqa – Drejtor i Departamentit të Statistikave Sociale,

Znj. Luljeta Selimi – Zyrtare e lartë e statistikave të shëndetësisë.

Z. Ahmet Cakolli – Zyrtar për dizajnim

Tetor, 2010

u.d. Kryeshefi Ekzekutiv i ESK-së,
Nait Vrenezi

Lista e shkurtesave dhe simboleve

ESK	-	Enti i Statistikave të Kosovës
MSH	-	Ministria e Shëndetësisë
QKMF	-	Qendra Kryesore e Mjekësisë Familjare
QKUK	-	Qendra Klinike Univerzitare e Kosovës
ASHQ	-	Autoriteti Shëndetësor i Qarkut
IKSHP	-	Instituti Kombëtar i Shëndetit Publik
ISHPR	-	Instituti i Shëndetit publik rajonal
QSHM	-	Qendra e Shëndetit Mendor
QZHMF	-	Qendra për Zhvillimin e Mjekësisë Familjare
KSN	-	Klasifikimi Nderkombëtar i Sëmundjeve
KPSH	-	Kujdesi Parësor Shëndetësor
-	-	Nuk ka të dhëna
:	-	Nuk është raportuar

Përmbajtja

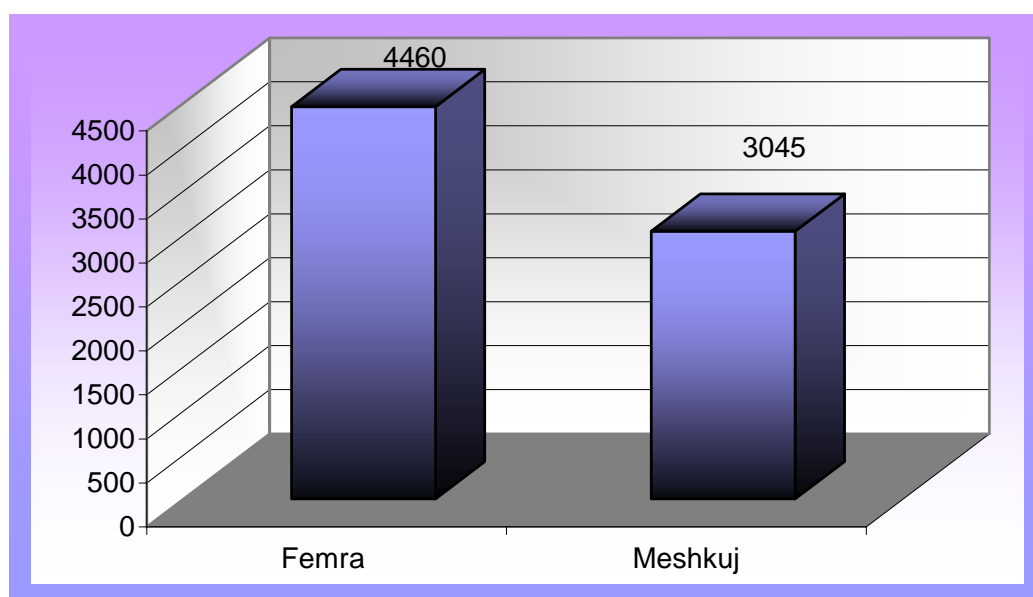
	Faqe
INSTITUCIONET SHËNDETËSORE	5
Tab. 1. Struktura gjinore e të punësuarve në institucionet shëndetësore (Niveli terciar dhe sekondar)	6
Tab. 2. Struktura etnike e të punësuarve në institucionet shëndetësore	8
Tab. 3. Struktura kualifikuese shkollore në institucionet shëndetësore	10
KUJDESI PARËSOR SHËNDETËSOR	13
Tab. 4. Vizitat në kujdesin parësor shëndetësor	14
Tab. 5. Struktura e grupeve të sëmundjeve sipas KNS-10 të regjistruara në KPSH (Kujdesin parësor shëndetësor) për vitin 2009. Sëmundjet sipas KNS-10	16
NUMRI I TË PUNËSUARVE NË QENDRAT E MJEKËSISË FAMILJARE NË KOSOVË	17
Tab. 6. Numri i të punësuarve sipas profesioneve në Qendrat e Mjekësisë Familjare në Kosovë	18
SPITALET RAJONALE	19
Tab.7. Të punësuarit në spitalet rajonale 2009	20
Tab.8. Aktiviteti i spitaleve rajonale 2009	22
Tab.9. Aktiviteti në spitalin rajonal të Gjilanit 2009	24
Tab.10. Aktiviteti i spitalit rajonal të Gjakovës 2009	25
Tab.11. Aktiviteti i spitalit rajonal të Pejës 2009	26
Tab.12. Aktiviteti i spitalit rajonal të Prizrenit 2009	27
Tab.13. Aktiviteti i spitalit rajonal të Vushtrrisë 2009	28
Tab.14. Aktiviteti i spitalit rajonal në Ferizaj 2009	29
Tab.15. Aktiviteti i spitalit rajonal në Mitrovicë 2009	30
Tab.16. Numri i pacientëve të vdekur në spitalet rajonale	31
Tab.17. Indikatorët e vëllimit dhe kualitetit në spitalin rajonal të Gjilanit	33
Tab.18. Indikatorët e vëllimit dhe kualitetit në spitalin rajonal të Gjakovës	34
Tab.19. Indikatorët e vëllimit dhe kualitetit në spitalin rajonal të Pejës	35
Tab.20. Indikatorët e vëllimit dhe kualitetit në spitalin rajonal të Prizrenit	36
Tab.21. Indikatorët e vëllimit dhe kualitetit në spitalin rajonal të Vushtrrisë	37
Tab.22. Indikatorët e vëllimit dhe kualitetit në spitalin rajonal të Ferizajt	38
Tab.23. Indikatorët e vëllimit dhe kualitetit në spitalin rajonal të Mitrovicës	39
KLINIKAT E QKUK	41
Tab.24. Klinikat e Qendrës Universitare të Kosovës- kuadri	42
Tab.25. Aktiviteti i klinikave të QKUK-së janar – dhjetor 2009	43
Tab.26. Indikatorët themelor të mjekimit spitalor të QKUK-së	45
Tab.27. Pacient të vdekur në QKU në vitin 2009	46

INSTITUCIONET SHËNDETËSORE

Tab. 1. Struktura gjinore e të punësuarve në institucionet shëndetësore (Niveli terciar dhe sekondar)

Ministria e Shëndetësisë dhe Institucionet Shëndetësore (Niveli Treciar dhe Sekondar)	Numri i përgjithshëm i të punësuarve	Struktura Gjinore	
		Femra	Meshkuj
Ministria e Shëndetësisë(A.Qendrore)	538	370	168
Qendra Klinike Universitare	2757	1874	883
Qendra Klinike Stomatologjike	150	52	98
AKPM	28	11	17
QKTGJ	56	35	21
IKPSH	287	157	130
IMPK-Gjakovë	84	53	31
Shëndeti Mental-Prishtinë	28	28	-
Shëndeti Mental-Pejë	17	14	3
Shëndeti Mental-Gjakovë	84	61	23
Shëndeti Mental-Gjilan	33	33	-
Shëndeti Mental-Prizren	25	25	-
Shëndeti Mental-Mitrovicë	25	12	13
Shëndeti Mental-Ferizaj	23	20	3
Q.M . Sportive	9	4	5
Spitali Regjional Gjilan	538	370	168
Spitali Regjional Prizren	759	361	398
Spitali Regjional Gjakovë	562	361	201
Spitali Regjional Pejë	546	179	367
Spitali Regjional Mitrovicë	313	106	207
Spitali i Vushtrrisë	126	76	50
Spitali i Ferizajt	219	118	101
Zyra e Ministrit	8	-	8
Mjeket ne specializim	290	140	150
Gjithsej	7505	4460	3045

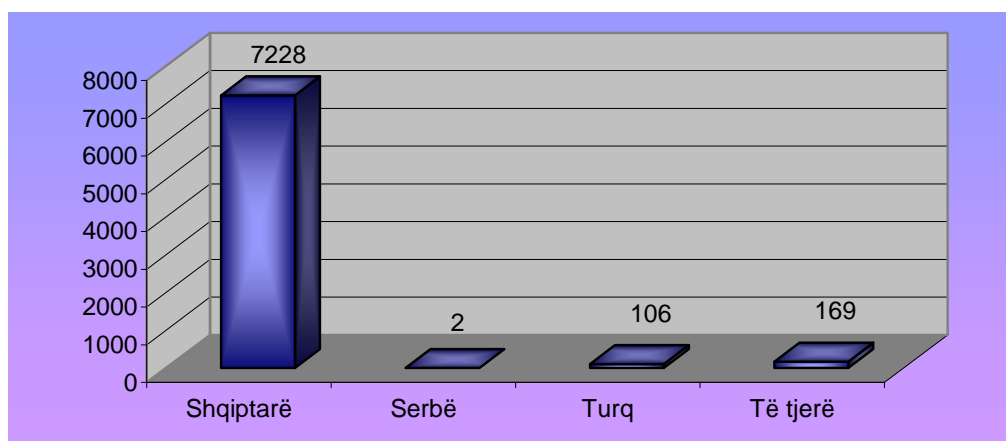
Graf. 1. Struktura gjinore e të punësuarve në në institucionet shëndetësore



Tab. 2. Struktura etnike e të punësuarve në institucionet shëndetësore

Ministria e Shëndetësisë dhe Institucionet Shëndetësore (Niveli Treciar dhe Sekondar)	Numri i përgjithshëm i të punësuarve	Struktura etnike			
		Shqiptarë	Serbë	Turq	Të tjerë
Ministria e Shëndetësisë(A.Qendrore)	538	530	1	5	2
Qendra Klinike Universitare	2757	2730	-	11	16
Qendra Klinike Stomatologjike	150	146	-	4	-
AKPM	28	25	-	2	1
QKTGJ	56	54	-	1	1
IKPSH	287	280	-	5	2
IMPK-Gjakovë	84	84	-	-	-
Shëndeti Mental - Prishtinë	28	28	-	-	-
Shëndeti Mental - Pejë	17	15	-	-	2
Shëndeti Mental - Gjakovë	84	81	-	-	3
Shëndeti Menta l- Gjilan	33	29	-	4	-
Shëndeti Mental - Prizren	25	20	-	5	-
Shëndeti Mental - Mitrovicë	25	20	-	2	3
Shëndeti Mental - Ferizaj	23	23	-	-	-
Q.M . Sportive	9	8	-	1	-
Spitali Regjional Gjilan	538	530	1	5	2
Spitali Regjional Prizren	759	593	-	61	105
Spitali Regjional Gjakovë	562	562	-	-	-
Spitali Regjional Pejë	546	528	-	-	18
Spitali Regjional Mitrovicë	313	299	-	-	14
Spitali i Vushtrrisë	126	126	-	-	-
Spitali i Ferizajt	219	219	-	-	-
Zyra e Ministrisë	8	8	-	-	-
Mjekët në specializim	290	290	-	-	-
Gjithsej	7505	7228	2	106	169

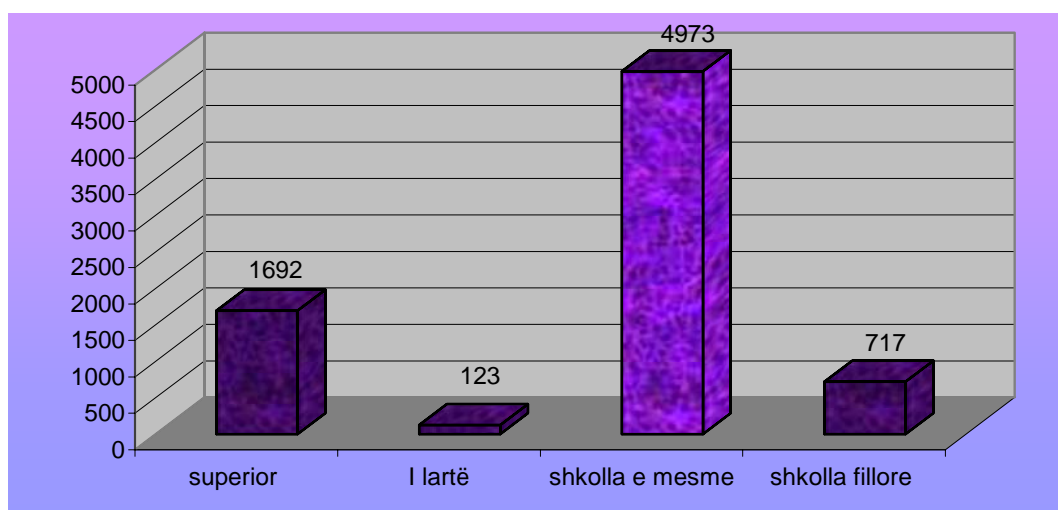
Graf. 2. Struktura e personelit shëndetësor sipas përbërjes etnike



Tab. 3. Struktura kualifikuese shkollore në institucionet shëndetësore

Ministria e Shëndetësisë dhe Institucionet Shëndetësore (Niveli Treciar dhe Sekondar)	Numri i përgjithshëm i të punësuarve	Struktura kualifikuese			
		superior	I lartë	shkolla e mesme	shkolla fillore
Ministria e Shëndetësisë(A.Qendrore)	538	113	6	365	54
Qendra Klinike Universitare	2757	495	55	2008	199
Qendra Klinike Stomatologjike	150	37	4	87	22
AKPM	28	20	-	7	1
QKTGJ	56	12	-	36	8
IKPSH	287	77	19	170	21
IMPK-Gjakovë	84	22	2	54	6
Shëndeti Mental-Prishtinë	28	3	1	21	3
Shëndeti Mental-Pejë	17	2	2	9	4
Shëndeti Mental-Gjakovë	84	14	-	69	1
Shëndeti Mental-Gjilan	33	3	-	27	3
Shëndeti Mental-Prizren	25	4	-	18	3
Shëndeti Mental-Mitrovicë	25	3	-	16	6
Shëndeti Mental-Ferizaj	23	4	1	16	2
Q.M . Sportive	9	5	-	3	1
Spitali Regjional Gjilan	538	113	6	365	54
Spitali Regjional Prizren	759	164	5	483	107
Spitali Regjional Gjakovë	562	81	8	377	96
Spitali Regjional Pejë	546	118	10	345	73
Spitali Regjional Mitrovicë	313	51	1	241	20
Spitali i Vushtrrisë	126	25	3	93	5
Spitali i Ferizajt	219	28	-	163	28
Zyra e Ministrit	8	8	-	-	-
Mjekët në specializim	290	290	-	-	-
Gjithsej	7505	1692	123	4973	717

Graf. 3. Struktura kualifikuese shkollore në institucionet shëndetësore

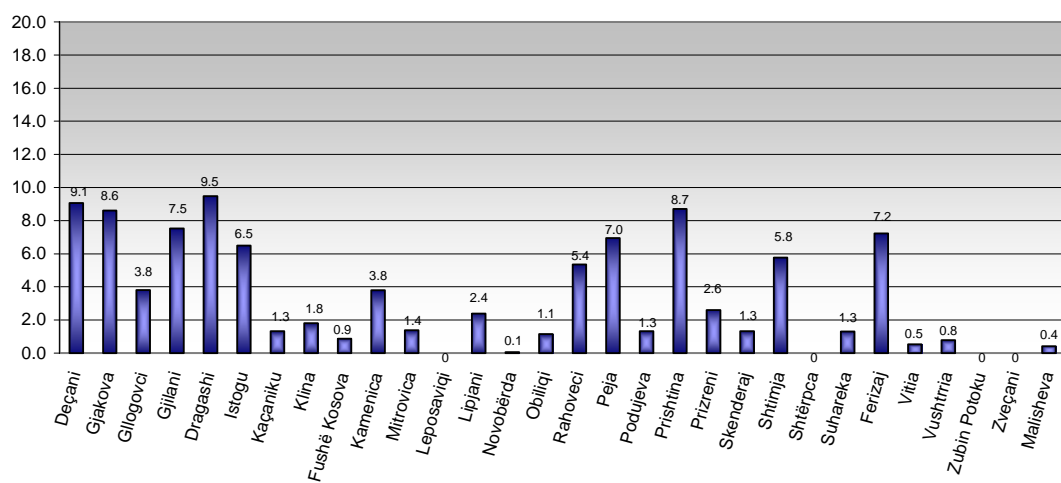


KUJDESI PARËSOR SHËNDETËSOR

Tab. 4. Vizitat në kujdesin parësor shëndetësor

QKMF	Gjithsej	Përqindja(%)	Mjekësia familjare	Departamenti për nënë dhe fëmijës	Departamenti I gjinekologjisë dhe materniteti	Intervenca	Laboratori	Emergjenca	Shërbimet tjera specialistike	Stomatologjia
Deçani	82452	9.1	14622	7112	3889	37400	869	8989	7288	1244
Gjakova	78233	8.6	34121	15812	-	-	-	13456	940	13688
Gllgovci	34557	3.8	84355	19455	-	140285	9494	33214	171261	6585
Gjilani	68441	7.5	61560	663	-	20	20	-	-	7370
Dragashi	86113	9.5	34577	5775	2450	15268	8207	6832	6548	6522
Istogu	58999	6.5	34221	8232	1858	-	1339	2411	7796	3678
Kaçaniku	12002	1.3	34124	-	-	51639	5613	21331	-	3034
Klina	16378	1.8	86333	18499	-	10449	5530	1623	23563	3211
Fushë Kosova	7923	0.9	6652	1071	382	19	457	-	280	84
Kamenica	34448	3.8	2245	5234	1365	-	1420	-	1575	1974
Mitrovica	12555	1.4	6870	-	-	-	1317	1939	-	1855
Leposaviqi	:	:	:	:	:	:	:	:	:	:
Lipjani	21677	2.4	19237	-	4475	544	36	120	87	18288
Novobërda	566	0.1	8625	-	-	-	-	-	-	-
Obiliqi	10444	1.1	24761	11443	2219	41168	4145	9619	1561	5416
Rahoveci	48717	5.4	17831	8909	1578	-	1978	4826	5364	7881
Peja	63221	7.0	43229	2082	-	-	2016	391	2984	12804
Podujeva	12066	1.3	5375	2802	343	1803	445	66	523	791
Prishtina	79221	8.7	596085	-	-	-	50633	-	16797	60065
Prizreni	23571	2.6	102345	3661	6782	52731	17757	1208	20904	15549
Skenderaj	11983	1.3	31433	17535	3510	42694	6292	2378	6776	5852
Shtimja	52468	5.8	18441	-	2442	272398	35840	2567	5745	1749
Shtërpca	:	:	:	:	:	:	:	:	:	:
Suhareka	11855	1.3	47766	1641	2480	26209	8069	14678	7498	8166
Ferizaj	65754	7.2	319998	-	2019	171388	90482	-	21876	28544
Vitia	4744	0.5	1999	-	200	321	158	1600	24	275
Vushtrria	7154	0.8	2911	-	-	-	-	19889	-	666
Zubin Potoku	:	:	:	:	:	:	:	:	:	:
Zveçani	:	:	:	:	:	:	:	:	:	:
Malisheva	3711	0.4	65312	-	8556	42614	9960	-	173943	7128
Gjithsej	909253	100.0	1705028	129926	44548	906950	262077	147137	483333	222419

Graf .4. Numri i vizitave në kujdesin parësor shëndetësor në (%)



Tab. 5. Struktura e grupeve të sëmundjeve sipas KNS-10 të regjistruara në KPSH (Kujdesin parësor shëndetësor) për vitin 2009. Sëmundjet sipas KNS-10

Grupi i sëmundjeve sipas KNS-10		Gjithsej	Përqindja
		Nr.	%
1	Sëmundjet infektive parazitare	53762	28.0
2	Tumoret	2943	1.5
3	Sëmundjet e gjakut dhe organeve hemopoetike dhe çrregullimet e imunitetit	5091	2.6
4	Çrregullimet endokrinike, të ushqyshmërisë dhe metabolizmit	25212	13.1
5	Çrregullimet psikike dhe të personalitetit	13488	7.0
6	Sëmundjet e SNQ	15490	8.1
7	Sëmundjet e syrit	21320	11.1
8	Sëmundjet e veshit dhe procesit mastoid	18989	9.9
9	Sëmundjet e sistemit të qarkullimit të gjakut	5139	2.7
10	Sëmundjet e sistemit të frymarrjes	6962	3.6
11	Sëmundjet e sistemit të tretjes	3192	1.7
12	Sëmundjet e lëkurës dhe indit nënëlëkuror	1453	0.8
13	Sëmundjet e sistemit lokomotor dhe indit lidhor	1775	0.9
14	Sëmundjet e sistemit urogjenital	2198	1.1
15	Shtatazania, lindja dhe lehonat	5737	3.0
16	Gjendjet e caktuara që rrjedhin nga periudha prenatale	200	0.1
17	Kompikimet e lindura, deformimet dhe anomalitetet kromozonale	248	0.1
18	Simptomët, shenjat, analizat dhe konstatimet abnormale klinike dhe laboratorike të paklasifikuara gjetiu	1557	0.8
19	Lëndimet, helmimet dhe disa nga pasojat tjera të shkaktuara nga faktorët e jashtëm	2871	1.5
20	Shkaktarët e jashtëm të morbiditetit dhe mortalitetit	579	0.3
21	Faktorët që ndikojnë në gjendjen shëndetësore dhe kontakti me shërbimin shëndetësor	3948	2.1
Gjithsej		192154	100.0

**NUMRI I TË PUNËSUARVE NË QENDRAT E MJEKËSISË
FAMILJARE NË KOSOVË**

Tab. 6. Numri i të punësuarve sipas profesioneve në Qendrat e Mjekësisë Familjare në Kosovë

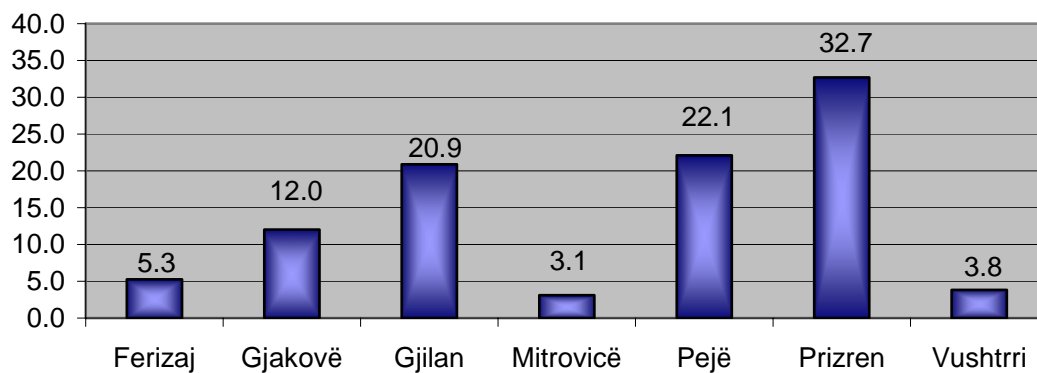
Komunat	Gjithsej 2009	Profesioni						
		Mjekë	Stomatolog	Infermier	Teknik i dhëmbëve	Laborant	Bashkëpunëtor shëndetësor	Punëtor jomedicinal
Deçani	120	27	4	76	-	-	-	13
Gjakova	351	47	42	212	-	-	1	49
Gllgovci	190	30	0	109	-	9	-	42
Gjilani	305	68	6	167	-	3	-	61
Dragashi	86	16	5	43	3	7	-	12
Istogu	123	24	4	40	-	-	21	34
Kaçaniku	102	16	2	63	-	-	1	20
Klina	136	31	-	77	-	-	-	28
Fushë Kosova	100	20	4	53	-	-	-	23
Kamenica	187	25	-	99	2	4	-	57
Mitrovica	271	30	10	154	-	-	10	67
Leposaviqi	:	:	:	:	:	:	:	:
Lipjani	209	36	6	121	-	-	2	44
Novobërda	11	1	-	6	-	-	-	4
Obiliqi	98	21	4	55	-	-	-	18
Rahoveci	128	30	-	66	-	-	1	31
Peja	367	65	20	197	-	-	1	84
Podujeva	243	46	-	129	-	-	2	66
Prishtina	762	219	-	391	-	1	-	151
Prizreni	567	82	38	270	-	-	4	73
Skenderaj	176	21	3	113	-	-	1	38
Shtimja	73	14	2	42	-	-	-	15
Shtërpca	:	:	:	:	:	:	:	:
Suhareka	143	22	8	88	-	-	1	24
Ferizaj	314	74	-	162	11	16	2	49
Vitja	139	23	2	93	-	-	-	21
Vushtrria	201	28	5	139	-	-	3	26
Zubin Potoku	:	:	:	:	:	:	:	:
Zveçani	:	:	:	:	:	:	:	:
Malisheva	131	21	-	79	-	-	-	31
Gjithsej	5533	1037	165	3044	16	40	50	1081

SPITALET RAJONALE

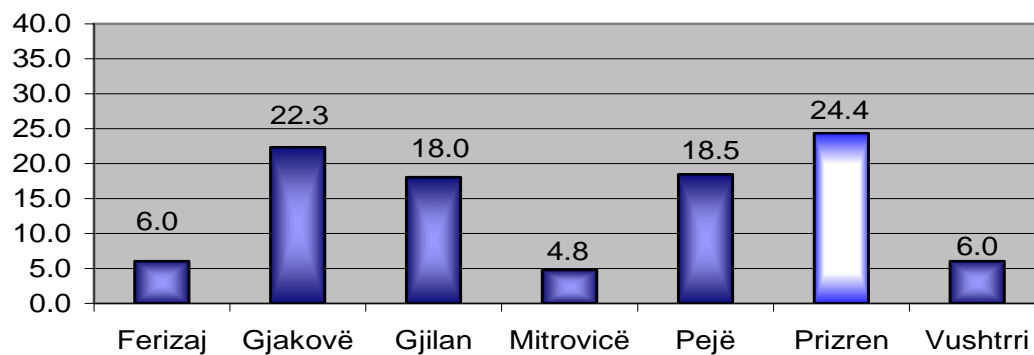
Tab.7. Të punësuarit në spitalet rajonale 2009

Komuna	Mjekë			Gjithsej	%	Infermier			Gjithsej	%	Bashkëpunët or shëndetësor dhe të tjerë			Gjithsej	%
	Të praktikës së përgjithshme	Në specializim	Specialist			Të lartë	Të mesëm	Të ulët			Psikolog	Punëtor social	Të tjerë		
Ferizaj	-	-	22	22	5.3	-	59	-	59	6.0	-	-	21	21	13.2
Gjakovë	1	1	48	50	12.0	-	216	3	219	22.3	1	-	39	40	25.2
Gjilan	-	4	83	87	20.9	1	176	-	177	18.0	-	-	23	23	14.5
Mitrovicë	-	-	13	13	3.1	-	47	-	47	4.8	-	-	49	49	30.8
Pejë	-	1	91	92	22.1	-	181	-	181	18.5	-	-	14	14	8.8
Prizren	4	5	127	136	32.7	1	238	7	239	24.4	-	-	8	8	5.0
Vushtri	2	-	14	16	3.8	-	59	-	59	6.0	-	-	4	4	2.5
Gjithsej	7	11	398	416	100.0	2	976	10	981	100.0	1	-	158	159	100.0

Graf. 6. Mjek të punësuar në spitalet rajonale gjat vitit 2009 në (%)



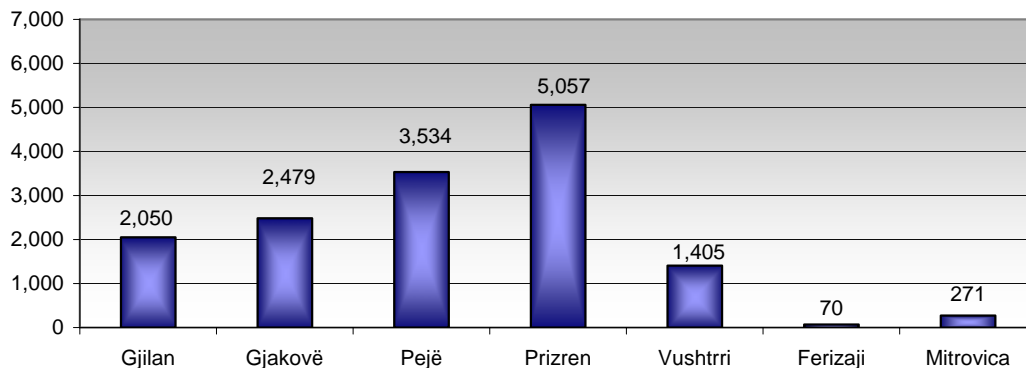
Graf. 7. Infermier- e të punësuar në spitalet rajonale gjat vitit 2009 në (%)



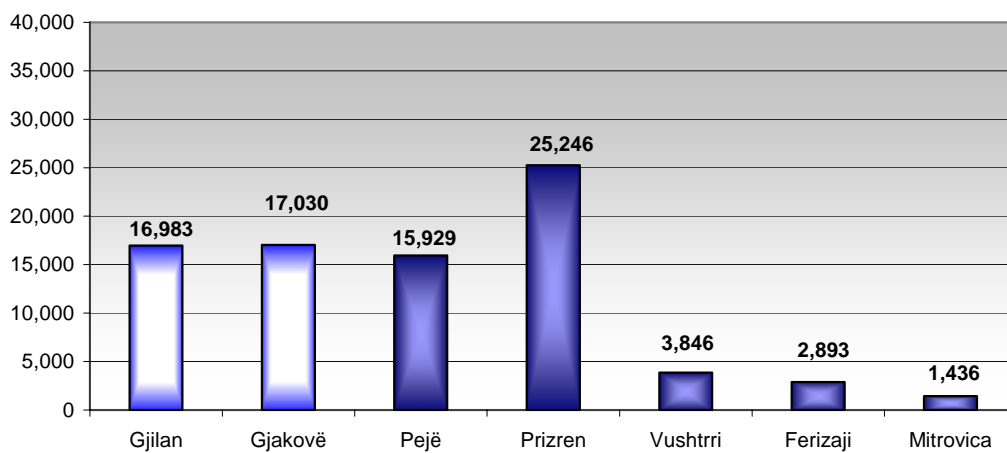
Tab.8. Aktiviteti i spitaleve rajonale 2009

Komunat	Shtretër	Ditë mjekimi të lëshuar	Numri i pacientëve					
			Gjendja e bartur nga periudha paraprake	Të shtrirë	Të vdekur	Të lëshuar	Të operuar	Lindje
Gjilan	405	79,007	115	16,983	148	16,983	2,050	2,155
Gjakovë	426	89,426	154	17,030	173	17,026	2,479	2,028
Pejë	422	87,037	155	15,929	180	15,930	3,534	2,552
Prizren	517	117,487	172	25,246	326	25,216	5,057	4,333
Vushtri	76	13,213	4	3,846	8	3,824	1,405	783
Ferizaji	62	7776	10	2,893	1	2,888	70	1,787
Mitrovica	27	2662	1	1,436	0	1,422	271	712
Gjithsej	1,935	396,608	611	83,363	836	83,289	14,866	14,350

Graf. 8. Numri i pacientave të shtrirë në spitalet rajonale



Graf. 9. Numri i pacientëve të operuar në spitalet rajonale



Tab.9 Aktiviteti në spitalin rajonal të Gjilanit 2009

Klinika	Shtretër	Ditë mjekimi të lëshuar	Numri i pacientëve					
			Gjendja e bartur nga periudha paraprake	Të shtrirë	Të vdekur	Të lëshuar	Të operuar	Lindje
Kirurgjia	27	5,857	8	2,562	2	2568	1186	-
Ortopedia	18	2,754	4	394	1	396	178	-
Urologjia	17	3,192	2	515	1	516	69	-
ORL	21	5,065	5	656	1	657	365	-
Oftalmologjia	-	-	-	-	-	-	1	-
Gjinekologjia	47	8,183	16	1,206	-	1208	88	-
Akusheria	22	5,858	12	2,325	-	2326	163	-
Neonatologjia	31	4,582	12	2,147	13	2152	-	-
Pediatria	32	3,878	7	944	1	944	-	-
Internistika	57	15,975	12	1,748	45	1729	-	-
Infektivë	32	4,946	2	938	2	926	-	-
Neurologjia	11	1825	2	229	36	228	-	-
Psikiatria	20	4,616	9	123	1	127	-	-
Kraharorit	32	8,543	13	545	7	548	-	-
Dermatovenerologjia	-	-	-	-	-	-	-	-
Salla e lindjes	8	-	-	-	-	-	-	2,155
Kujdesi intensiv	17	1,206	3	2,102	4	2105	-	-
Njësia koronare	13	2,527	8	549	34	553	-	-
Gjithsej	405	79,007	115	16,983	148	16,983	2,050	2,155

Tab.10. Aktiviteti i spitalit rajonal të Gjakovës 2009

Klinika	Shtretër	Ditë mjekimi të lëshuar	Numri i pacientëve					
			Gjendja e bartur nga periudha paraprake	Të shtrirë	Të vdekur	Të lëshuar	Të operuar	Lindje
Kirurgjia	40	8,997	19	1,938	2	1,947	817	-
Ortopedia	24	3,755	1	653	-	652	337	-
Urologjia	22	2,881	-	620	-	612	281	-
ORL	9	1,565	2	346	-	346	113	-
Oftalmologjia	9	1,142	4	193	-	196	119	-
Gjinekologjia	27	4,957	21	1,395	-	1,399	309	-
Akusheria	30	9,546	13	2,426	-	2,419	503	-
Neonatologjia	32	6,091	4	2,049	2	2,043	-	-
Pediatria	56	7,385	13	1,608	1	1,619	-	-
Internistika	48	13,771	24	1,800	55	1,799	-	-
Infektivë	25	2,281	4	544	-	541	-	-
Neurologjia	24	7,516	16	920	70	917	-	-
Psikiatria	26	6,830	8	526	1	523	-	-
Kraharorit	24	7,467	14	837	13	833	-	-
Dermatovenerologjia	8	1,128	2	137	-	137	-	-
Salla e lindjes	-	-	-	-	-	-	-	2,028
Kujdesi intensiv	10	933	2	320	11	321	-	-
Njësia koronare	12	3,181	7	718	18	722	-	-
Gjithsej	426	89426	154	17030	173	17026	2479	2028

Tab.11. Aktiviteti i spitalit rajonal të Pejës 2009

Klinika	Shtretër	Ditë mjekimi të lëshuar	Numri i pacientëve					
			Gjendja e bartur nga periudha paraprake	Të shtrirë	Të vdekur	Të lëshuar	Të operuar	Lindje
Kirurgjia	40	8,938	18	2,011	11	2,018	1,400	-
Ortopedia	33	7,393	2	849	2	838	414	-
Urologjia	20	5,381	10	843	1	848	332	-
ORL	18	2,088	1	247	1	245	217	-
Oftamologjia	11	2,230	5	167	-	168	148	-
Gjinekologjia	31	8,599	14	1,389	-	1,383	269	-
Akusheria	33	6,506	7	2,663	-	2,655	754	-
Neonatologjia	41	5,258	3	2,639	-	2,634	-	-
Pediatria	28	4,197	24	903	-	916	-	-
Internistika	38	8,787	27	955	51	959	-	-
Infektivë	22	5,323	10	584	2	583	-	-
Neurologjia	18	3,164	5	503	38	505	-	-
Psikiatria	18	3,532	11	216	-	223	-	-
Kraharorit	41	9,709	15	576	26	574	-	-
Dermatovenerologjia	8	1,307	-	104	-	104	-	-
Salla e lindjes	-	-	-	-	-	-	-	2,552
Kujdesi intensiv	7	1,241	2	461	11	461	-	-
Njësia koronare	14	3,384	1	819	37	816	-	-
Gjithsej	421	87,037	155	15,929	180	15,930	3,534	2,552

Tab.12. Aktiviteti i spitalit rajonal të Prizrenit 2009

Klinika	Shtretër	Ditë mjekimi të lëshuar	Numri i pacientëve					
			Gjendja e bartur nga periudha paraprake	Të shtrirë	Të vdekur	Të lëshuar	Të operuar	Lindje
Kirurgjia	55	10,567	5	2,622	12	2,621	1,740	-
Ortopedia	25	5,927	1	950	-	929	526	-
Urologjia	20	3,722	4	549	-	552	428	-
ORL	25	6,633	1	1,026	1	1,027	825	-
Oftamologjia	20	4,170	9	638	-	622	557	-
Gjinekologjia	30	6,780	2	1,658	-	1,653	216	-
Akusheria	55	14,778	37	5,017	1	5,037	765	-
Neonatologjia	28	7,858	18	4,398	10	4,399	-	-
Pediatra	60	11,992	28	2,151	-	2,163	-	-
Internistika	70	18,611	18	2,576	110	2,548	-	-
Infektiva	30	6,415	14	908	-	918	-	-
Neurologjia	25	5,881	5	793	98	794	-	-
Psikiatria	20	2,898	3	416	1	414	-	-
Krahërorit	40	8,101	18	460	23	454	-	-
Dermatovenerologjia	-	-	-	-	-	-	-	-
Salla e lindjes	-	-	-	-	-	-	-	4,333
Kujdesi intensiv	8	1,547	5	745	46	747	-	-
Njësia koronare	6	1,607	4	339	24	338	-	-
Gjithsej	517	117,487	172	25,246	326	25,216	5,057	4,333

Tab.13. Aktiviteti i spitalit rajonal të Vushtrrisë 2009

Klinika	Shtretër	Ditë mjekimi të lëshuar	Numri i pacientëve					
			Gjendja e bartur nga periudha paraprake	Të shtrirë	Të vdekur	Të lëshuar	Të operuar	Lindje
Kirurgjia	15	3,886	1	1411	-	1405	1145	-
Gjinekologjia	11	2,216	1	547	-	541	33	-
ORL	-	-	-	-	-	-	89	-
Akusheria	12	1,739	-	812	-	806	138	-
Neonatologjia	-	-	-	-	-	-	-	-
PediatRIA	17	1,354	1	227	-	223	-	-
Internistika	11	2,596	1	200	-	200	-	-
Salla e lindjes	4	-	-	-	-	-	-	783
Kujdesi intensiv	6	1422	-	649	-	649	-	-
Gjithsej	76	13,213	4	3,846	-	3,824	1,405	783

Tab.14. Aktiviteti i spitalit rajonal në Ferizaj 2009

Klinika	Shtretër	Ditë mjekimi të lëshuar	Numri i pacientëve					
			Gjendja e bartur nga periudha paraprake	Të shtrirë	Të vdekur	Të lëshuar	Të operuar	Lindje
Kirurgjia	17	1,511	1	759	-	753	-	-
Gjinekologjia	21	3,954	6	1803	-	1809	70	-
Akusheria	-	-	-	-	-	-	-	-
Neonatologjia	-	-	-	-	-	-	-	-
Pediatria	10	1,348	3	247	-	245	-	-
Internistika	14	963	-	84	1	81	-	-
Salla e lindjes	-	-	-	-	-	-	-	1,787
Kujdesi intensiv	-	-	-	-	-	-	-	-
Gjithsej	62	7,776	10	2,893	1	2,888	70	1,787

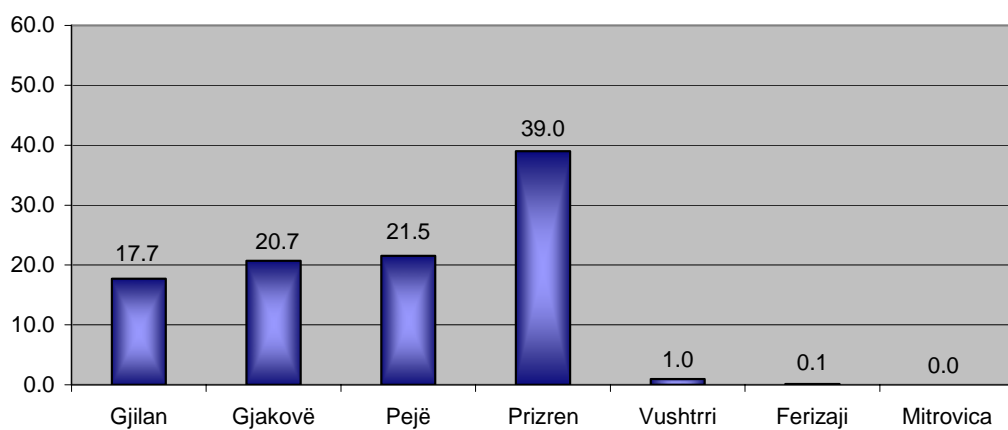
Tab.15. Aktiviteti i spitalit rajonal në Mitrovicë 2009

Klinika	Shtretër	Ditë mjekimi të lëshuar	Numri i pacientëve					
			Gjendja e bartur nga periudha paraprake	Të shtrirë	Të vdekur	Të lëshuar	Të operuar	Lindje
Kirurgjia	6	1,280	-	613	-	607	30	-
Urologjia	3	135	-	118	-	115	18	-
Gjinekologjia	-	-	-	-	-	-	-	-
Akusheria	6	1247	1	705	-	700	178	-
Neonatologjia	-	-	-	-	-	-	-	-
Pediatra	4	-	-	-	-	-	-	-
Internistika	8	-	-	-	-	-	-	-
Salla e lindjes	-	-	-	-	-	-	45	712
Kujdesi intensiv	-	-	-	-	-	-	-	-
Gjithsej	27	2,662	1	1,436	-	1,422	271	712

Tab.16. Numri i pacientëve të vdekur në spitalet rajonale

Rajonet	Pacient të vdekur	Përqindja (%)
Gjilan	148	17.7
Gjakovë	173	20.7
Pejë	180	21.5
Prizren	326	39.0
Vushtrri	8	1.0
Ferizaji	1	0.1
Mitrovica	-	-
Gjithsej	836	100.0

Graf.10. Numri i pacientëve të vdekur në spitalet rajonale shprehur në %



Tab.17. Indikatorët e vëllimit dhe kualitetit në spitalin rajonal të Gjilanit

Reparti	Shtretër	Mjekë	Infermier	Ditë mjekimi	Pacient të shtrirë	Operacione	Të vdekur	Shfrytëzimi i kapaciteteve në %					Mortaliteti spitalor në promil
								Mjekim mesatar	Shfrytëzimi i kapaciteteve	Shtrirë për mjekë	Shtrirë për infermier	Operacione për mjekë	
Kirurgjia	27	10	14	5857	1399	1186	2	4.2	51.8	139.9	99.9	118.6	1.4
Ortopedia	18	5	7	2754	376	178	1	7.3	20.9	75.2	53.7	35.6	2.7
Urologjia	17	4	8	3192	477	69	1	6.7	28.1	119.3	59.6	17.3	2.1
ORL	21	7	9	5065	646	365	1	7.8	30.8	92.3	71.8	52.1	1.5
Oftamologia	-	-	-	-	-	1	-	-	-	-	-	-	-
Gjinekologjia	47	13	29	8183	1206	88	-	6.8	25.7	92.8	41.6	6.8	-
Akusheria	22	-	-	5858	2326	163	-	2.5	105.7	-	-	-	-
Neonatologjia	31	8	16	4582	2148	-	13	2.1	69.3	268.5	134.3	-	6.1
Pediatria	32	7	16	3878	934	-	1	4.2	29.2	133.4	58.4	-	1.1
Internistika	57	11	18	15975	1695	-	45	9.4	29.7	154.1	94.2	-	26.5
Infektivë	32	5	8	4946	909	-	2	5.4	28.4	181.8	113.6	-	2.2
Neurologjia	11	2	7	1825	224	-	36	8.1	20.4	112.0	32.0	-	160.7
Psikiatria	20	3	10	4616	126	-	1	36.6	6.3	42.0	12.6	-	-
Kraharorit	32	5	8	8543	542	-	7	15.8	16.9	108.4	67.8	-	12.9
Dermatovenerol	-	-	-	-	-	-	-	-	-	-	-	-	-
Salla e lindjes	8	-	-	-	-	-	-	-	-	-	-	-	-
Kujdesi intensiv	17	5	13	1206	-	-	4	-	-	-	-	-	-
Njësia koronare	13	3	10	2527	497	-	34	5.1	38.2	165.7	49.7	-	68.4
Gjithsej	405	88	173	79007	13505	2050	148	5.9	33.3	153.5	78.1	23.3	11.0

Tab.18. Indikatorët e vëllimit dhe kualitetit në spitalin rajonal të Gjakovës

Reparti	Shtretër	Mjekë	Infermier	Ditë mjekimi	Pacient të shtrirë	Operacione	Të vdekur	shfrytëzimi i kapaciteteve në %					Mortaliteti spitalor në promil
								Mjekim mesatar	shfrytëzi i kapaciteteve	Shtirë për mjekë	Shtirë për infermier	Operacione për mjekë	
Kirurgjia	40	5	21	8997	1947	817	2	4.6	48.7	389	92.71	163.4	1.0
Ortopedia	24	2	11	3755	652	337	-	5.8	27.2	326	59.27	168.5	-
Urologjia	22	2	9	2881	612	281	-	4.7	27.8	306	68	140.5	-
ORL	9	2	6	1565	346	113	-	4.5	38.4	173	57.67	56.5	-
Oftamologjia	9	1	6	1142	196	119	-	5.8	21.8	196	32.67	119.0	-
Gjinekologjia	27	5	20	4957	1399	309	-	3.5	51.8	280	69.95	61.8	-
Akusheria	30	6	24	9546	2419	503	-	3.9	80.6	403	100.8	83.8	-
Neonatologjia	32	2	16	6091	2043	-	2	3.0	63.8	1022	127.7	-	1.0
Pediatria	56	5	22	7385	1619	-	1	4.6	28.9	324	73.26	-	0.6
Internistika	48	5	18	13771	1799	-	55	7.7	37.5	360	99.94	-	30.6
Infektivë	25	1	9	2281	541	-	-	4.2	21.6	541	60.11	-	-
Neurologjia	24	2	13	7516	917	-	70	8.2	38.2	459	70.54	-	76.3
Psikiatria	26	2	8	6830	523	-	1	13.1	20.1	262	63.01	-	-
Kraharorit	24	2	11	7467	833	-	13	9.0	34.7	417	75.73	-	15.6
Dermatovenerol	8	1	6	1128	137	-	-	8.2	17.1	137	22.83	-	-
Salla e lindjes	-	-	-	-	-	-	-	-	-	-	-	-	-
Kujdesi intensiv	10	2	11	933	321	-	11	2.9	32.1	161	28.41	-	34.3
Njësia koronare	12	4	8	3181	722	-	18	4.4	60.2	181	90.25	-	24.9
Gjithsej	426	49	219.7	89426	17026	2479	173	5.3	40.0	347	77.5	50.6	10.2

Tab.19. Indikatorët e vëllimit dhe kualitetit në spitalin rajonal të Pejës

Reparti	Shtretër	Mjekë	Infermier	Ditë mjekimi	Pacient të shtrirë	Operacione	Të vdekur	shfrytëzimi i kapaciteteve në %					Mortaliteti spitalor në promil
								Mjekim mesatar	Shfrytëzimi i kapaciteteve	Shtrirë për mjekë	Shtrirë për infermier	Operacione për mjekë	
Kirurgjia	41	7	13	8939	2018	1400	11	4.4	49.2	288	155	200	5.5
Ortopedia	33	5	10	7393	838	414	2	8.8	25.4	168	84	82.8	2.4
Urologjia	20	4	8	5381	848	332	1	6.3	42.4	212	110	83	1.2
ORL	18	4	5	2088	245	217	1	8.5	13.6	61	49	54.25	4.1
Oftamologjia	11	4	3	2230	168	148	-	13.3	15.4	42	56	37	-
Gjinekologjia	31	7	8	8599	1383	269	-	6.2	44.6	198	173	38.43	-
Akusheria	33	8	16	6506	2655	754	-	2.5	80.5	332	166	94.25	-
Neonatologjia	41	4	14	5258	2634	-	-	2.0	64.2	659	188	-	-
Pediatria	28	6	13	4197	916	-	-	4.6	32.7	153	70	-	-
Internistika	38	15	16	8787	959	-	51	9.2	25.2	64	60	-	53.2
Infektivë	26	3	13	5323	583	-	2	9.1	22.4	194	45	-	3.4
Neurologjia	15	4	10	3164	505	-	38	6.3	33.7	126	51	-	75.2
Psikiatria	18	4	8	3532	223	-	-	15.8	12.4	56	28	-	-
Kraharorit	42	10	14	9709	574	-	26	16.9	13.7	57	40	-	45.3
Dermatovenerol	8	2	2	1307	104	-	-	12.6	13.0	52	52	-	-
Salla e lindjes	-	-	-	-	-	-	-	-	-	-	-	-	-
Kujdesi intensiv	7	-	11	1241	461	-	11	2.7	65.9	-	42	-	23.9
Njësia koronare	13	4	13	3384	816	-	37	4.1	62.8	204	63	-	45.3
Gjithsej	423	91	177	87038	15930	3534	180	5.5	37.7	175	90	38.84	11.3

Tab.20. Indikatorët e vëllimit dhe kualitetit në spitalin rajonal të Prizrenit

Reparti	Shtretër	Mjekë	Infermier	Ditë mjekimi	Pacient të shtrirë	Operacione	Të vdekur	shfrytëzimi i kapaciteteve në %					Mortaliteti spitalor në promil
								Mjekim mesatar	shfrytëzimi i kapaciteteve	Shtrirë për mjekë	Shtrirë për infermier	Operacione për mjekë	
Kirurgjia	55	14	14	10,567	2,358	1,740	12	4.481	42.9	168.4	168.4	124.3	5.1
Ortopedia	25	8	11	5,927	929	526	-	6.38	37.2	116.1	84.45	65.8	-
Urologjia	20	6	8	3,722	552	428	-	6.743	27.6	92	69	71.3	-
ORL	25	8	11	6,633	1,025	825	1	6.471	41.0	128.1	93.18	103.1	1.0
Oftamologjia	20	9	12	4,170	622	557	-	6.704	31.1	69.11	51.83	61.9	-
Gjinekologjia	30	4	8	6,780	1,653	216	-	4.102	55.1	413.3	206.6	54.0	-
Akusheria	55	15	14	14,778	4,961	765	1	2.979	90.2	330.7	354.4	51.0	0.2
Neonatologjia	28	7	17	7,858	4,329	-	10	1.815	154.6	618.4	254.6	-	2.3
Pediatria	60	13	26	11,992	2,119	-	-	5.659	35.3	163	81.5	-	-
Internistika	70	14	27	18,611	2,504	-	110	7.433	35.8	178.9	92.74	-	43.9
Infektivë	30	4	12	6,415	891	-	0	7.2	29.7	222.8	74.25	-	0.0
Neurologjia	25	4	15	5,881	761	-	98	7.728	30.4	190.3	50.73	-	128.8
Psikiatria	20	4	12	2,898	413	-	1	7.017	20.7	103.3	34.42	-	2.4
Kraharorit	40	7	14	8,101	451	-	23	17.96	11.3	64.43	32.21	-	51.0
Dermatovenerol	4	-	-	-	-	-	-	-	-	-	-	-	-
Salla e lindjes	-	1	16	-	-	-	-	-	-	-	-	-	-
Kujdesi intensiv	8	13	13	1,547	727	-	46	2.128	90.9	55.92	55.92	-	63.3
Njësia koronare	6	3	10	1,607	198	-	24	8.116	33.0	68.28	19.8	-	121.2
Gjithsej	521	133.9	240	117487	24493	5057	326	4.797	47.0	182.9	102.1	37.8	13.3

Tab.21. Indikatorët e vëllimit dhe kualitetit në spitalin rajonal të Vushtrrisë

Reparti	Shtretër	Mjekë	Infermier	Ditë mjekimi	Pacient të shtrirë	Operacione	Të vdekur	shfrytëzimi i kapaciteteve në %					Mortaliteti spitalor në promil
								Mjekim mesatar	Shfrytëzimi i kapaciteteve	Shtirë për mjekë	Shtirë për infermier	Operacione për mjekë	
Kirurgjia	15	4	18	3886	1405	1145	-	2.77	91.8	370	78.1	301.3	-
ORL	-	-	-	-	-	89	-	-	-	-	-	-	-
Gjinekologjia	11	1	6	2216	541	33	-	4.10	49.2	541	90.2	33.0	-
Akusheria	12	2	7	1739	806	138	-	2.16	67.2	403	115.1	69.0	-
Neonatologjia	-	-	-	-	-	-	-	-	-	-	-	-	-
Pediatria	17	3	7	1354	223	-	-	6.07	13.1	74	31.9	-	-
Internistika	11	1	7	2596	200	-	2	12.98	18.2	200	28.6	-	10.0
Salla e lindjes	4	1	4	-	-	-	-	-	-	-	-	-	-
Kujdesi intensiv	6	4	9	1422	649	-	6	2.19	108.2	162	72.1	-	9.2
Gjithsej	76	15	58	13213	3824	1405	8	3.46	50.2	255	65.9	93.7	2.1

.Tab.22. Indikatorët e vëllimit dhe kualitetit në spitalin rajonal të Ferizajt

Reparti	Shtretër	Mjekë	Infermier	Ditë mjekimi	Pacient të shtrirë	Operacione	Të vdekur	shfrytëzimi i kapaciteteve në %					Mortaliteti spitalor në promil
								Mjekim mesatar	shfrytëzimi i kapaciteteve	Shtrirë për mjekë	Shtrirë për infermier	Operacione për mjekë	
Kirurgjia	17	7	9	1511	753	-	-	2.0	44.3	107.6	84	-	-
ORL	-	-	-	-	-	-	-	-	-	-	-	-	-
Gjinekologjia	21	4	29	3954	1809	70	-	2.2	86.1	452	-	17.5	-
Akusheria	-	-	-	-	-	-	-	-	-	-	-	-	-
Neonatologjia	-	-	-	-	-	-	-	-	-	-	-	-	-
Pediatria	10	6	12	1348	244	-	-	5.5	24.4	42.1	20.3	-	-
Internistika	14	4	9	963	80	-	1	12.0	5.7	20.0	8.889	-	12.5
Salla e lindjes	-	-	-	-	-	-	-	-	-	-	-	-	-
Kujdesi intensiv	-	-	-	-	-	-	-	-	-	-	-	-	-
Gjithsej	62	21	59	7776	2886	70	1	22	161	622	113	18	13

Tab.23. Indikatorët e vëllimit dhe kualitetit në spitalin rajonal të Mitrovicës

Reparti	Shtretër	Mjekë	Infermier	Ditë mjekimi	Pacient të shtrirë	Operacione	Të vdekur	shfrytëzimi i kapaciteteve në %					Mortaliteti spitalor në prorit
								Mjekim mesatar	Shfrytëzimi i kapaciteteve	Shtrirë për mjekë	Shtrirë për infermier	Operacione për mjekë	
Kirurgjia	6	1	9	1280	607	30	-	2.1	101.2	607	67	-	-
Urologjia	3	2	6	135	115	18	-	-	-	-	-	-	-
ORL	-	-	-	-	-	-	-	-	-	-	-	-	-
Gjinekologjia	-	-	-	-	-	-	-	-	-	-	-	-	-
Akusheria	6	1	5	1247	700	178	-	-	-	-	-	-	-
Neonatologjia	-	-	-	-	-	-	-	-	-	-	-	-	-
Pediatria	4	3	10	-	-	-	-	-	-	-	-	-	-
Internistika	8	3	4	-	-	-	-	-	-	-	-	-	-
Salla e lindjes	-	3	-	-	-	45	-	-	-	-	-	-	-
Kujdesi intensiv	-	-	-	-	-	-	-	-	-	-	-	-	-
Gjithsej	27	13	34	2662	1422	271	-	2	101	607	67	-	-

KLINIKAT E QKUK

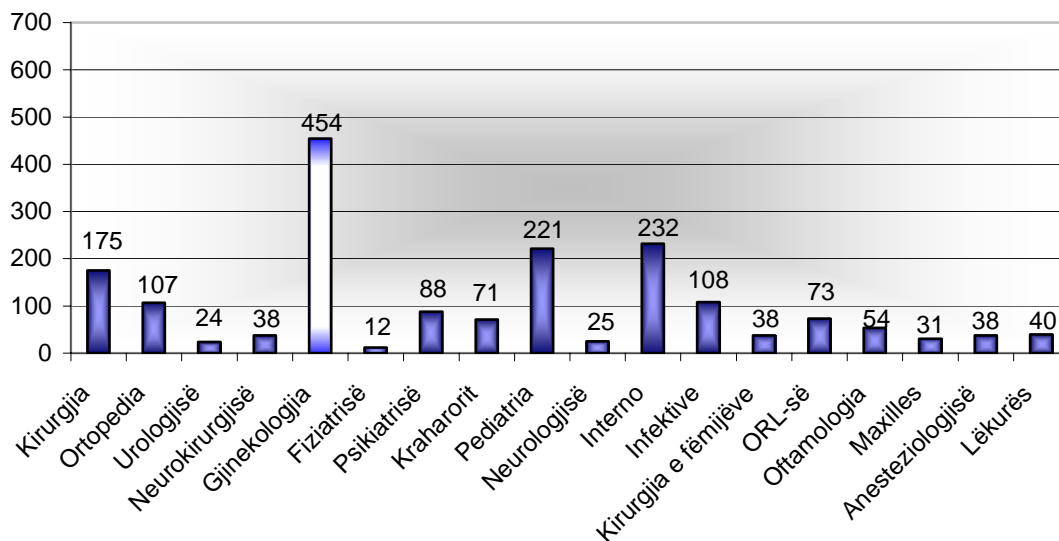
Tab. 24. Klinikat e Qendrës Universitare të Kosovës- kuadri

Klinikat	Gjithsej	Mjekë			Infermiere prej tyre				Bashkëpunor shëndetësor dhe të tjerë			
		Të praktikës së përgjithshme	Ne specializim	Specialistë	Gjithsej	Të lartë	Të mesëm	Të ultë	Gjithsej	Psikolog	Punëtor social	Të tjerë
Kirurgjia	75	-	19	56	110	-	110	-	-	-	-	-
Ortopedia	24	-	3	21	42	-	42	-	-	-	-	-
Urologjisë	18	-	7	11	14	-	14	-	-	-	-	-
Neurokirurgjisë	11	-	4	7	18	-	18	-	-	-	-	-
Gjinekologjia	59	-	7	52	204	-	204	-	-	-	-	-
Fiziatrisë	13	-	0	13	10	-	10	-	-	-	-	-
Psikiatrisë	20	-	9	11	34	3	34	-	3	2	1	-
Kraharorit	13	-	1	12	32	-	32	-	-	-	-	-
Pediatria	51	-	14	37	141	-	141	-	-	-	-	-
Neurologjisë	22	-	10	12	42	-	42	-	-	-	-	-
Interne	87	-	32	55	105	-	105	-	-	-	-	-
Infektive	21	-	9	12	42	-	42	-	-	-	-	-
Kirurgjia e fëmijve	11	-	4	7	22	-	22	-	-	-	-	-
ORL-së	15	-	1	14	32	-	32	-	-	-	-	-
Oftalmologjia	29	-	9	20	57	1	57	-	-	-	-	-
Maxilles	12	-	6	6	15	-	15	-	4	-	-	4
Anesteziologjisë	50	-	8	42	158	-	158	4	-	-	-	-
Lëkurës	22	-	4	18	19	-	19	-	-	-	-	-
Gjithsej	553	-	147	406	1097	4	1097	4	7	2	1	4

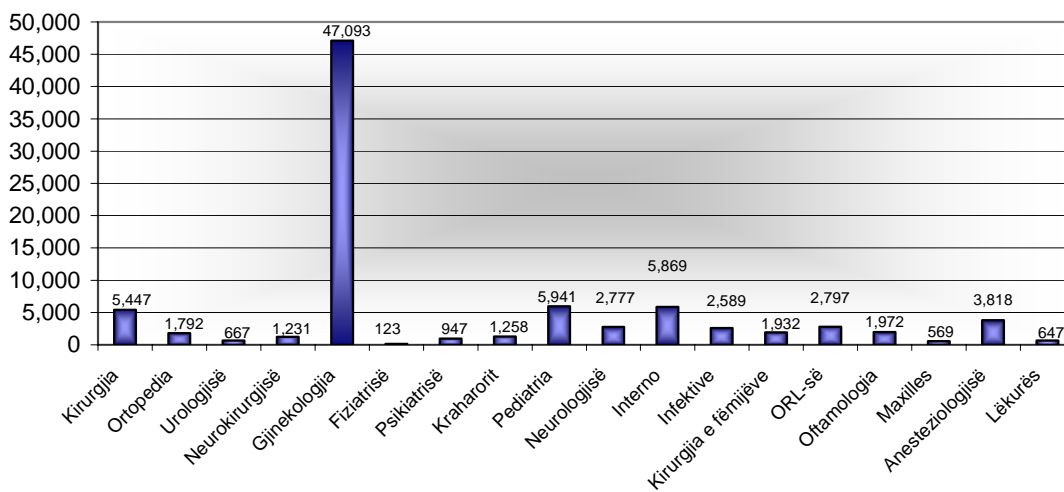
Tab.25. Aktiviteti i klinikave të QKUK-së janar – dhjetor 2009

Klinika	Shtretër	Ditë mjekimi të lëshuar	Numri i pacientëve					
			Gjendja e bart.e periudh. parap.	Të shtrirë	Të lëshuar	Gjendja në fund periudhës	Të operuar	Lindje
Kirurgjia	175	49,617	132	5,447	5,445	134	2,883	-
Ortopedia	107	24,656	60	1,792	1,780	72	986	-
Urologjisë	24	5,756	32	667	692	7	556	-
Neurokirurgjisë	38	10,343	15	1,231	1,216	30	362	-
Gjinekologjia	454	115,763	181	47,093	47,069	205	3678	10,719
Fiziatriisë	12	3630	10	123	124	9	-	-
Psikiatriisë	88	21,608	52	947	953	46	-	-
Kraharorit	71	21,852	65	1,258	1,259	64	-	-
Pediatra	221	59,731	125	5,941	5,847	219	-	-
Neurologjisë	25	19,098	56	2,777	2,818	15	-	-
Interno	232	65,965	169	5,869	5,890	148	-	-
Infektive	108	30,200	70	2,589	2,595	64	-	-
Kirurgjia e fëmijëve	38	9,842	10	1,932	1,904	38	1172	-
ORL-së	73	21,656	29	2,797	2,792	34	2,366	-
Oftamologjia	54	12,600	17	1,972	1,976	13	1,318	-
Maxilles	31	6766	15	569	569	15	775	-
Anesteziologjisë	38	8,800	24	3,818	3,812	30	-	-
Lëkurës	40	9,346	25	647	658	14	-	-
Gjithsej	1829	497,229	1,087	87,469	87,399	1,157	14,096	10,719

Graf.11. Numri i shtretërve në QKUK



Graf.12. Numri i pacientave të hospitalizuar në QKUK



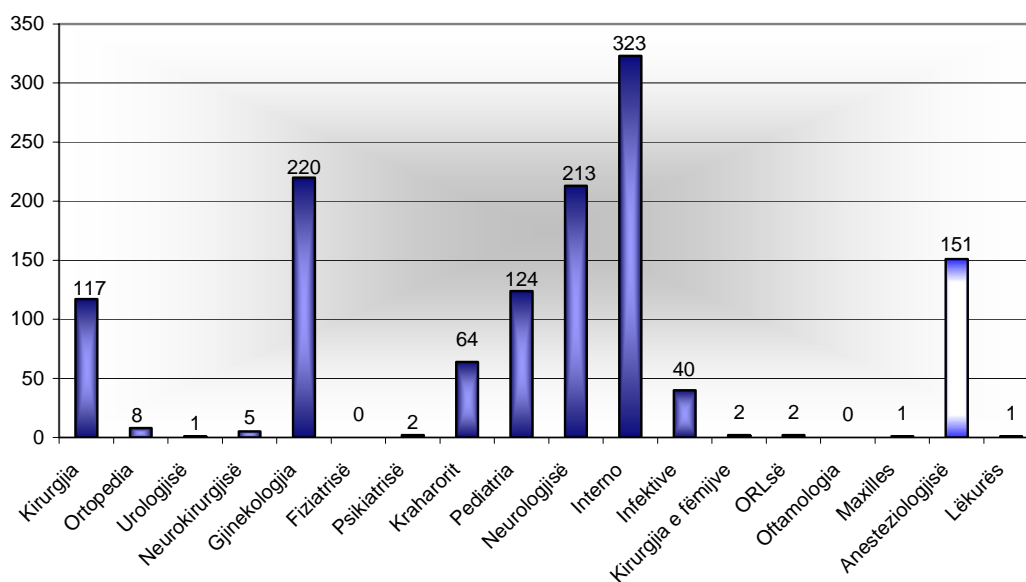
Tab.26. Indikatorët themelor të mjekimit spitalor të QKUK-së

Klinika	Shtretër	Mjek	Infermier	Numri i pacientëve				
				Ditë mjekimi	Pacient të shtrirë	Të vdekur	Të operuar gjithësej	Mortaliteti spitalor në promil
Kirurgjia	175	75	110	49,049	5,311	117	2,993	22.0
Ortopedia	107	24	42	25,766	1,788	8	934	4.4
Urologjisë	24	18	14	5,592	802	1	721	1.2
Neurokirurgjisë	38	11	18	8,426	1,042	5	423	4.7
Gjinekologjia	454	59	204	126,435	48,077	220	3854	4.6
Fiziatriisë	12	13	10	3949	149	-	-	-
Psikiatriisë	88	20	34	21,653	1,046	2	-	1.9
Kraharorit	71	13	32	23,324	1,299	64	-	48.8
Pediatra	221	51	141	88,190	6,157	124	-	19.8
Neurologjisë	25	22	42	8,631	1,517	213	-	142.1
Interno	232	87	105	63,176	5,905	323	-	54.7
Infektive	108	21	42	29,535	2,854	40	-	14.0
Kirurgjia e fëmijve	38	11	22	8,691	1,779	2	1078	1.1
ORLsë	73	15	32	23,151	2,549	2	2,037	0.80
Oftamologjia	54	29	57	10,791	1,856	-	1,290	-
Maxilles	31	12	15	5787	432	1	520	2.3
Anesteziologjisë	38	50	158	9,323	4,003	151	13100	37.80
Lëkurës	40	22	19	8,148	534	1	-	1.8
Gjithsej	1829	553	1097	519,617	87,100	1274	26,950	14.63

Tab. 27. Pacient të vdekur në QKU në vitin 2009

Klinika	Pacinet të vdekur	Perqindja (%)
Kirurgjia	117	9.2
Ortopedia	8	0.6
Urologjisë	1	0.1
Neurokirurgjisë	5	0.4
Gjinekologjia	220	17.3
Fiziatriisë	-	-
Psikiatriisë	2	0.2
Kraharorit	64	5.0
Pediatra	124	9.7
Neurologjisë	213	16.7
Interno	323	25.4
Infektive	40	3.1
Kirurgjia e fëmijve	2	-
ORLsë	2	0.2
Oftamologia	-	-
Maxilles	1	-
Anesteziologjisë	151	11.9
Lëkurës	1	-
Gjithsej	1274	100.0

Graf. 13. Pacient të vdekur në QKUK sipas klinikave në vitin 2009



Katalogimi në botim – **(CIP)**
Biblioteka Kombëtare dhe Universitare e Kosovës

311.3:61“2009”

Statistikat e Shëndetësisë : 2009 / Përgatiten Bashkim Bellaqa, Luljeta Selimi. - Prishtinë : Enti i Statistikës së Kosovës, 2010. - 48 f. : ilustr. me ngjyra ; 28 cm. - (Seria 5 : Statistikat Sociale)

Parathënie / Nait Vrenezi: f. [I]

1. Bellaqa, Bashkim 2. Selimi, Luljeta.

ISBN 978-9951-575-50-8

Enti i Statistikës së Kosovës

përshkrim i shkurtër

Enti i Statistikës së Kosovës është institucion profesional i cili merret me grumbullimin, përpunimin dhe publikimin e të dhënave zyrtare të statistikave. Si i tillë vepron që nga viti 1948 i cili ka kaluar nëpër disa faza historike, i strukturuar sipas rregullimit shtetëror të asaj kohe.

Më 2 Gusht 1999, Enti ka rifilluar punën e vet profesionale (pas 9 viteve të ndërprerjes të të gjitha serive statistikore në dëm të interesit të Kosovës), si institucion i pavarur në kuadër të Ministrisë së Administratës Publike. Enti financohet nga Buxheti i Konsoliduar i Kosovës por edhe nga donatorët për projekte të veçanta dhe për ndihmë teknike profesionale.

Enti i Statistikës së Kosovës vepron sipas Rregullores 2001/14 e cila ka hyrë në fuqi me 2 Korrik 2001. Ligji për statistikën zyrtare të Kosovës është në proces për miratim. Plani zhvillimor strategjik 2009-2013 është në implementim afatmesëm për zhvillimin e sistemit statistikor në korrelacion me Statistikat e Bashkësisë Evropiane (EUROSTAT-it).

Enti i statistikës së Kosovës ka këtë strukturë organizative: Departamentet prodhuese; (Departamenti i statistikave ekonomike dhe llogarive kombëtare, Departamenti i statistikave të popullsisë, Departamenti i statistikave të bujqësisë dhe mjedisit, dhe Departamenti i statistikave sociale. **Departamentet mbështetëse;** (Departamenti i metodologjisë dhe teknologjisë informative, Departamenti i administratës. **Në kuadër të Entit vepron edhe;** Zyra për regjistrimin e popullsisë ekonomive familjare dhe banesave si dhe **Zyrat Rajonale;** Gjakovë, Gjilan, Mitrovicë, Pejë, Prizren, Prishtinë, dhe Ferizaj

Numri i të punësuarve dhe buxheti akoma janë të limituar. Të punësuar janë gjithsej 134 punëtorë, prej tyre, 96 (71.6%) në seli të Entit, gjersa në Zyrat Rajonale, 38 (28.4%), Enti ka këtë strukturë kualifikuese, 65.4% me shkollim universitar ndaj 34.6% me shkollim të mesëm.

Kemi bashkëpunim profesional dhe teknik me të gjitha Ministrinë e Qeverisë së Kosovës, sidomos me Ministrinë e Ekonomisë dhe Financave, Bankën Qendrore të Kosovës, me institucionet ndërkombëtare, EUROSTAT-in, Fondin Monetar Ndërkombëtar, Bankën Botërore, SIDA e Suedisë, DFID, UNFPA, UNDP, UNICEF, dhe me statistikën e shteteve në rajon.

Enti i Statistikës së Kosovës mbulon gati krejtësisht territorin e Republikës së Kosovës, duke u organizuar në strukturimin e qarqeve statistikore dhe njësisive raportuese si njësi bazë dhe të vetme në shkallë vendi nga të cilat merr informatat e dorës së parë. Te gjitha anketat e zhvilluara në terren përdorin shtrirjen e mostrës në këto qarqe statistikore por edhe metodologjinë sipas rekomandimeve ndërkombëtare. Gjatë grumbullimit të të dhënave statistikore dhe raporteve nga njësitë raportuese angazhohen; profesionistë, teknikë, administratorë, civilë të zyrave të vendit, regjistruar terreni nga Zyrat Rajonale etj.

Jemi në vllugun e përgatitjeve përfundimtare për realizimin e Projektit madhor për shtetin e Kosovës; *Regjistrimi i popullsisë ekonomive familjare dhe banesave* i cili më në fund do të realizohet prej 1-15 prill 2011 (i fundit është bërë në vitin 1981). Në këtë projekt madhor janë angazhuar akademik, shkencëtarë si dhe ekspertë vendorë dhe ndërkombëtar në të gjitha grupet punuese.

Misioni i Entit; të përmbush nevojat e shfrytëzuesve me të dhëna statistikore kualitative, objektive, në kohë dhe hapësirë në mënyrë që shfrytëzuesit të kenë bazë të besueshme që të bëjnë analiza të rregullta në interes të planifikimit dhe zhvillimit gjatë hartimit të projekteve në shkallë vendbanimi, komune dhe vendi. Të përkrah institucionet qeveritare, institutet, shkencën, akademinë , bizneset si dhe hulumtuesit e pavarur etj. në mënyrë që t'u sigurojë informata të duhura për vendim-marrësit si dhe përdoruesit tjerë në Kosovë.

- o **Adresa:** ENTI I STATISTIKES SE KOSOVES,
Rr. "Zenel Salihu", nr. 4, 10000 Prishtinë
- o **Telefoni:** +381 (0) 38 235 111,
Kryeshefi Ekzekutiv: +381 (0) 38 235 111 102
- o **Fax::** +381 (0) 38 235 033
- o **E-mail:** social@ks-gov.net
- o **Ueb-faqe:** www.ks-gov.net/esk