



Republika e Kosovës/Republika Kosova/Republic of Kosovo
Qeveria - Vlada - Government
Zyra e Kryeministrit -Ured Premijera -Office of the Prime Minister
*Agjencia e Statistikave të Kosovës - Agencija za Statistiku Kosova -
Statistical Agency of Kosovo*

Seria 2: Statistikat e Bujqësisë dhe Mjedisit

Anketa e Mbeturinave Komunale 2010



ENTI I STATISTIKËS SË KOSOVËS
ZAVOD ZA STATISTIKU KOSOVA
STATISTICAL OFFICE OF KOSOVA



Republika e Kosovës/Republika Kosova/Republic of Kosovo
Qeveria - Vlada - Government
Zyra e Kryeministrit -Ured Premijera -Office of the Prime Minister
*Agjencia e Statistikave të Kosovës - Agencija za Statistiku Kosova -
Statistical Agency of Kosovo*

Seria 2: Statistikat e Bujqësisë dhe Mjedisit

Anketa e Mbeturinave Komunale 2010



Enti i Statistikës së Kosovës
Zavod za Statistiku Kosova
Statistical Office of Kosovo

Botuesi : Agjencia e Statistikave të Kosovës (ASK)

Data e botimit : Dhjetor 2011

© Agjencia e Statistikave të Kosovës

Riprodhimi autorizohet nëse tregohet burimi.

E shtypur nga : K.G.T Prishtinë, Kosovë

Informata më të shumta janë në dispozicion në internet,
ku mundë të qaseni përmes web-faqes së ASK- së

Web-faqe: <http://esk.rks-gov.net> dhe Tel.+381(0) 200 31-120

Parathënie

Agjencia e Statistikave të Kosovës, konkretisht Departamenti i Statistikave të Bujqësisë dhe Mjedisit, për herë të katër me radhë ka realizuar Anketën e Mbeturinave Komunale.

Qëllimi i kësaj ankete është që të siguroj të dhëna statistikore të qëndrueshme për sektorin e mbeturinave Komunale në Kosovë.

Rezultatet e prezantuara në këtë publikim ofrojnë një burim të rëndësishëm statistikor për gjendjen e tanishme të këtij sektori.

Të gjitha instrumentet statistikore që janë përdorur për realizimin e anketës janë në harmoni me rregulloret dhe rekomandimet e BE, duke përfshirë edhe Ligjin e Mbeturinave në Kosovë (Nr .02/L-30).

ASK falënderon Agjencinë Suedeze për Bashkëpunim dhe Zhvillim Ndërkombëtar (SIDA), ekspertët e Statistikave Suedeze për ofrimin e asistencës teknike, dhe këshilltaren afatëgjate të Statistikave Suedeze Zonjën Milva Ekonomi.

Publikim është përgatitur nga:

Bajrush Qevani, Drejtor DSB&M
Mr.sc.Haki Kurti, Shef Divizioni DSB&M
Arta Salihu, Zyrtare DSB&M
Teuta Ademi, Zyrtare DSB&M

Sugjerimet, propozimet dhe vërejtjet lidhur me këtë publikim janë të mirëseardhura dhe të dërgohen në:
E- mail: agricultural@ks-gov.net

Dhjetor 2011

Kryeshef Ekzekutiv i ASK-së

Isa Krasniqi

Shkurtesat dhe Simbolet

BE	Bashkimi Evropian
ESK	Agjencia e Statistikave të Kosovës (ASK)
MMPH	Ministria e Mjedisit dhe Planifikimit Hapësinor
AKMM	Agjensioni Kosovar i Mbrojtjes së Mjedisit
SIDA	Agjencia Suedeze për Zhvillim dhe Bashkëpunim Ndërkombëtar
ZRRUM	Zyra Rregullatore e Ujit dhe Mbeturinave
KKP	Kompanitë Komunale Publike
DMD	Derë me Derë
BK	Banesa Kolektive
DSP	Departamenti i Statistikave të Popullsisë
DSBM	Departamenti i Statistikave të Bujqësisë dhe Mjedisit
DPSIR	Gjendja, Indikatorët, Treguesit, Presioni, Përgjegjësit
OECD	Organizata për Bashkëpunim dhe Zhvillim Ekonomik
EEA	Agjensioni Evropian për Mjedis
AKMM	Agjencioni Kosovar i Mbrojtjes së Mjedisit

Simbolet

Kg/person	Kilogram për person
kg	Kilogram
t	Ton
%	Për qindje

Përmbajtja

	Faqe
Objektivat, metodologjia e anketës.....	5
Metodologjia	5
Procedurat në terren.....	6
Definicionet	6
Rezultatet.....	7
Tabela 1	7
Tabela 2	9
Krahasimi i të dhënave 2008-2010.....	10
Tabela 3.....	10
Tabela 4.....	11
Aneksi 1 Pyetësori.....	13

Përmbajtja

Anketa e mbeturinave Komunale, është realizuar sipas modelit DPSIR, i cili është i adoptuar nga grupi i shteteve të OECD-se, EUROSTAT, Agjencionit Evropian për Mjedis (EEA) dhe gjithashtu bazuar në regjistrin e indikatorëve mjedisor sipas EEA

1. Objektivat, metodologjia e anketës

1.1 Objektivat

Objektivi i anketës së mbeturinave komunale, 2010 është që të sigurojë të dhëna statistikore për mbeturinat komunale sipas;

- Llojit të mbeturinave dhe
- Sasis së mbeturinave të grumbulluara

Gjithashtu ka pasur për qëllim që të siguroj bazën e monitorimit të mbeturinave komunale në të ardhmen në këtë sektor.

1.2 Metodologjia

1.2.1 Korniza e anketës

Në periudhën Shtator – Tetor 2011 janë bërë të gjitha përgatitjet e nevojshme për anketë duke filluar nga:

Përgatitja e pyetësorit, udhëzuesit, testimit të pyetësorit në kompani publike që merren me menaxhim të mbeturinave komunale, finalizimi i listës së kompanive të cilat merren me menaxhimin e mbeturinave komunale për para datës së fillimit të anketës.

Materiali anketues iu është shpërndarë të gjitha zyrave rajonale të ASK-së.

1.2.2 Procedurat në terren

Puna në terren është realizuar nga bashkëpuntorët tanë në zyret rajonale, të cilët kanë zhvilluar intervista të drejpërdrejta me menaxheret e kompanive në rajonin e tyre, duke u bazuar në pyetësorë (Aneksi1).

Kontrollimi i të dhënave është bërë në dy nivele:

- (i) Kontrollimi i pyetësoreve të kompletuar në terren nga mbikqyrësit e terrenit.
- (ii) Kontrollimi i pyetësoreve të kompletuar në zyrën qendrore në ASK-së, nga stafi i Departamentit të Statistikave të Bujqësisë dhe Mjedisit

2. Definicioni

Mbeturinat Komunale - janë mbeturina nga amvisëritë, po ashtu edhe mbeturina nga aktivitetet tjera të cilat për shkak të përbërjes dhe natyrës së tyre, janë të ngjashme me ato të amvisërisë.

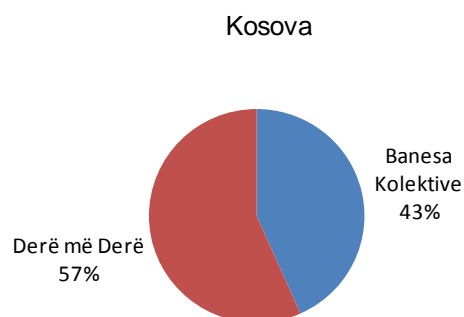
3. Rezultatet

Tabela 1: Sasia e mbeturina komunale të grumbulluara sipas vendit të hudhjes 2010

Vendi i grumbullimit	Banesa Kolektive	Derë më Derë	Gjithsej
Njësia	1000 ton		
Prishtina dhe regjioni ¹	92	130	222
Regjionet tjera në Kosovë	131	162	293
Kosova gjithsej	223	292	515

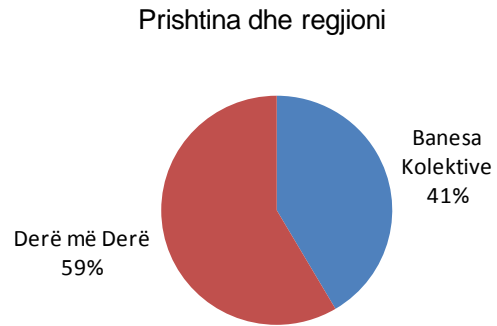
Gjithsej sasia e mbeturinave komunale të grumbulluara në Kosovë për vitin 2010, ka qenë 515 000 ton.

Grafiku 1: Struktura e mbeturinave të grumbulluara në vitin 2010



¹Prishtina, Obiliqi, Gllgocci, Fushë Kosova, Lipjani, Graçanica dhe Podujeva

Grafiku 2: Struktura e mbeturinave të grumbulluara për Prishtinën dhe regjionin



Grafiku 3: Struktura e mbeturinave të grumbulluara për regjionet tjera në Kosovë

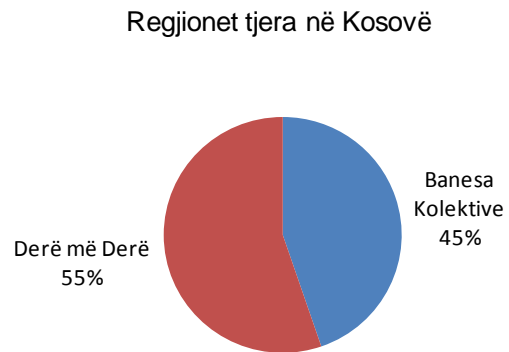


Tabela 2: Sasia e mbeturinave komunale për person në vitin 2010

Vendi i grumbullimit	Sasia e grumbulluar	Popullsia ²	kg /banorë/ vit	Mbeturina /person në ditë
Njësia	1000/ton			kg/banorë
Prishtina dhe regjioni	222.000	434.754	511	1,4
Regjionet tjera në Kosovë	293.000	1.299.118	226	0,6
Kosova gjithsej ³	515.000	1.733.872	297	0,8

Në Kosovë të dhënat e vitit 2010 tregojnë se mesatarja e mbeturinave komunale të gjeneruara kanë qenë 297 kg për person në vit. Ndërsa dallime të theksuara vërehen ndërmjet regjioneve, si p.sh.në regjionet tjera në Kosovë sasia e mbeturinave komunale të grumbulluara ka qenë 226 kg për banorë në vit.

Në Kosovë grumbullimi i mbeturinave derë më derë ishte 57 për qind, ndërsa në banimin kolektiv ka qenë 43 për qind.

Në regjionet tjera në Kosovë grumbullimi i mbeturinave komunale ishte në raport 45 për qind në banim kolektiv dhe 55 për qind në banim derë më derë.

Në Prishtinë dhe regjionin e sajë sasia e mbeturinave komunale ka qenë 1.4 kg në ditë për person.

Për pjesën tjetër të Kosovës sasia e mbeturinave komunale të grumbulluara për person në ditë ishte 0.6 kg (shiko tabelën 2).

² ESK-ZRP, të dhëna preleminare nga Regjistrimi i Popullsisë Ekonomive Familjare dhe Banesave në Kosovë 2011.

³ Kosova gjithsej; Nuk janë përfshirë të dhënat për komunat; Zveçan, Zubin Potok, Leposaviq dhe një pjesë e komunës së Mitrovicës në regjistrimin e popullsisë 2011.

4: Krahasimi i të dhënave në vitet 2008-2010 për mbeturinat komunale

Tabela 3: Sasia e mbeturinave komunale të grumbulluara në Kosovë për person në ditë 2008- 2010

Vendi i grumbullimit	2008			2009			2010		
	Sasia e grumbulluar	Mbeturina	Mbeturina/person/ditë	Sasia e grumbulluar	Mbeturina	Mbeturina/person/ditë	Sasia e grumbulluar	Mbeturina	Mbeturina/person/ditë
Njësia	1000/ ton	Kg/banorë		1000/ ton	Kg/banorë		1000/ ton	Kg/banorë	
Prishtina dhe regjioni	198	396	0.9	218	436	1.2	222	511	1,4
Regjionet tjera në Kosovë	153	95	0,3	187	117	0.3	293	223	0,6
Kosova gjithsej	351	167	0,5	405	193	0.5	515	297	0,8

Në vitin 2010 grumbullimi i mbeturinave komunale i llogaritur për ditë për person në Prishtinë dhe regjionin e sajë ka qenë 1.4 kg, ndërsa në regjionet tjera në Kosovë 0.6 kg.

Në Kosovë, mesatarja e mbeturinave të grumbulluara për person në ditë ishte 0.8 kg

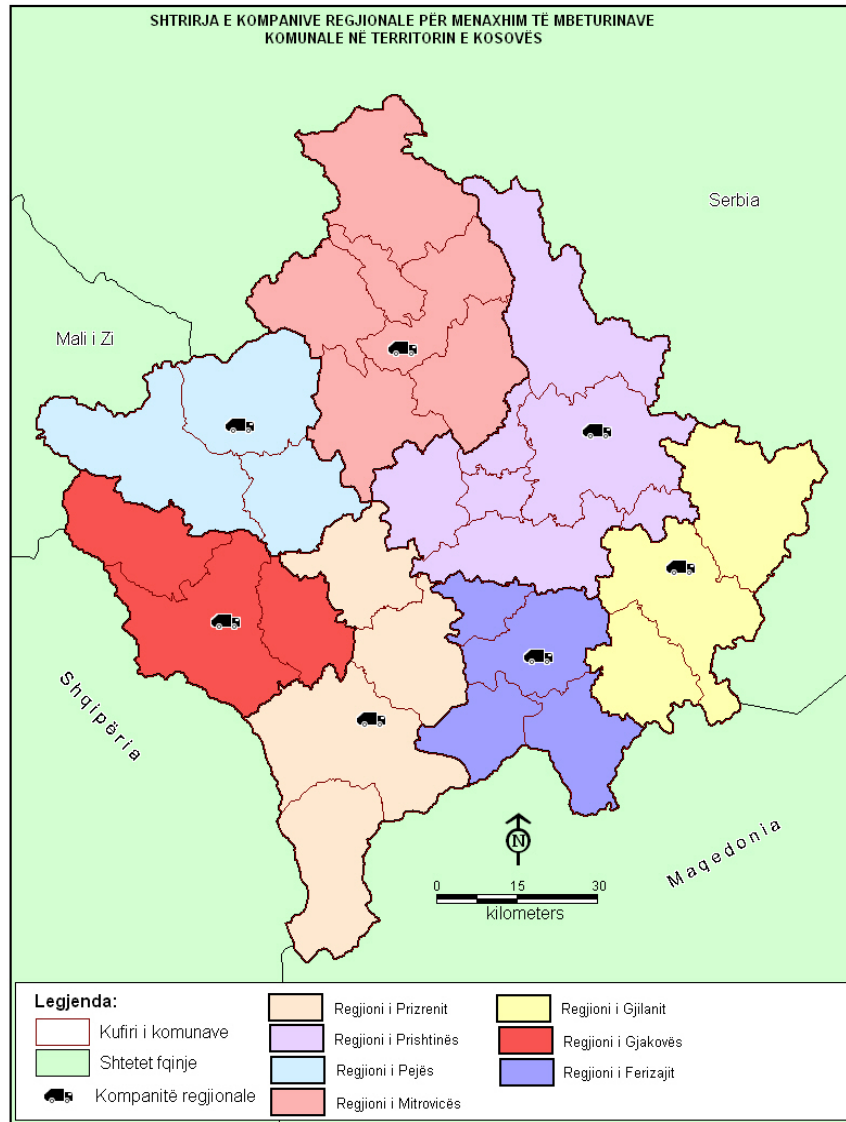
Në Prishtinë dhe regjionin e sajë të dhënat për vitin 2010 tregojn se ka pasur rritje në grumbullimin e mbeturinave për banorë për 17 për qind, krahasuar me vitin 2009.

Tabela 4: Sasia e mbeturinave komunale të grumbulluara në Kosovë 2008-2010

Vendi i grumbullimit	2008			2009			2010		Gjithsej
	Banesa kolektive	Derë me derë	Gjithsej	Banesa kolektive	Derë me derë	Gjithsej	Banesa kolektive	Derë me derë	
Njësia	1000/ton								
Prishtina dhe regjioni	82	116	198	98	120	218	92	130	222
Regjionet tjera në Kosovë	45	108	153	76	111	187	131	162	293
Kosova gjithsej	127	224	351	174	231	405	223	292	515

Sasia e mbeturinave komunale të grumbulluara nga kompanitë komunale dhe private gjatë vitit 2010 është rritur me 27 për qind krahasuar me vitin 2009.

Harta e Kosovës



Burimi: ESK, Hartografia dhe SIGJ

Aneks 1 Pyetësi

P Y E T Ë S O R

Anketa e Mbeturinave Komunale 2010

I. Identifikimi i biznesit

1.1 Numri i biznesit :

1.1.a Numri Fiskal

1.2 Emërtimi i biznesit: _____

1.3 Shifra e veprimtarisë: Nace Rev.1:

1.4. Përshkrimi i aktiviteti ekonomik:

1.5 Adresa: _____

1.5.1 Komuna: _____

1.5.2 Vendi: _____

1.5.3 Rruga: _____

1.5.4 Numri i ndërtesës: _____

Emri i pronarit: _____

(Emri dhe Mbiemri)/Tel

E-mail: _____

Personi kontaktues: _____

(Emri dhe Mbiemri) /Tel

E-mail: _____

Dita dhe koha e anketimit: _____
Dita Muaji Viti Koha

Tabela 1: Mbeturinat komunale të grumbulluara nga kompanitë rajonale dhe private, sipas vendit të gjenerimit (01.01-31.12.2010)

Vendi i gjenerimit të mbeturinave

a	Komuna (emri)	Kodi Komunal (plotësuar nga ESK)	Numri i zonave të operimit që shfrytëzon ndërmarrja	Sasia e mbeturinave komunale të grumbulluara sipas vendit të gjenerimit*		
				volumi (ton)		
				BK	DMD	GJITHSEJ
1	2	3	4	5	6	
01						
02						
03						
04						
05						
06						
07						
08						
09						
10						
11						
12						
13						
14						
15						
16						
17						
18						
19						
20						
21						
22						
23						
24						
25						
26						
27						
28						
29						
30						
	GJITHSEJ					

*Shënim:

- Shënoni ne kolonën 4 mbeturinat e grumbulluara nga banesat kolektive
- Shënoni ne kolonën 5 mbeturinat e grumbulluara derë me derë, vlerëso me 0, 2 ton një m³ mbeturinë

Agjencia e statistikave të Kosovës përshkrim i shkurtër

Agjencia e statistikave të Kosovës, është Agjencion profesional, vepron që nga viti 1948 dhe ka kaluar disa faza historike, i strukturuar sipas rregullimit shtetëror të asaj kohe. Më 2 Gusht 1999, Agjencion ka rifilluar punën profesionale, si i pavarur në kuadër të Ministrisë së Administratës Publike. Që nga data 12.12.2011 ky Agjencion vepron në kuadër të Kryeministrisë së Kosovës. Agjencion financohet nga Buxheti i Konsoliduar i Kosovës dhe donatorë për projekte të veçanta.

Agjencia e statistikave të Kosovës vepron sipas Ligjit Nr. 04/L-036 i cili ka hyrë në fuqi me 12.12.2011. Një Master Plan afatmesëm është duke u përgatitur për zhvillimin e sistemit statistikor kompatibil me Statistikat Evropiane.

Misioni i Agjencionit, është që të përmbush nevojat e përdoruesve me të dhëna statistikore objektive dhe analiza të rregullta në mënyrë që të përkrah departamentet qeveritare, t'u sigurojë informata të duhura për vendim-marrësit si dhe përdoruesit tjerë në Kosovë.

**Adresa: Agjencia e Statistikave të Kosovës,
Rr. "Zenel Salihu" Nr.4, Prishtinë**

Telefonat:

Qendra kryesore: +381 (0) 38 200 31 143

Drejtori: +381 (0) 38 200 31 132

Fax: +381 (0) 38 235 033

E-mail: agricultural@ks-gov.net

Ueb-faqe: <http://esk.rks-gov.net>