



Republika e Kosovës  
Republika Kosova-Republic of Kosovo  
*Qeveria - Vlada - Government*  
Zyra e Kryeministrit -Ured Premijera -Office of the Prime Minister  
*Agjencia e Statistikave të Kosovës - Agencija za Statistike Kosova - Kosovo Agency of Statistics*

## Seria 5: Statistikat Sociale

# Statistikat e Kulturës 2012







Republika e Kosovës  
Republika Kosova-Republic of Kosovo  
*Qeveria - Vlada - Government*  
Zyra e Kryeministrit -Ured Premijera -Office of the Prime Minister  
*Agjencia e Statistikave të Kosovës - Agencija za Statistike Kosova - Kosovo Agency of Statistics*

## Seria 5: Statistikat Sociale

# Statistikat e Kulturës 2012



## **P a r a t h ë n i e**

Botimi i publikimit të statistikave të kulturës për vitin 2012 është botimi i tetë me radhë i publikuar nga Agjencia e Statistikave të Kosovës (ASK), përkatësisht Departamenti i Statistikave Sociale (DSS).

Burimi i të dhënave për statistikat e kulturës janë Drejtoratet e Kulturës Rinisë dhe Sportit në nivele komunale.

Ky publikim përmban të dhëna statistikore për vitin 2012, lidhur me aktivitetet kulturore të kinemave, teatrove, galerive, muzeve, bibliotekave, baletit, filharmonis si dhe përmban të dhëna për numrin e të punësuarve nëpër këto institucione.

Për grumbullimin e të dhënave është shfrytëzuar pyetësi i kulturës.

Mirëpresim komentet, propozimet apo vërejtjet që kontribuojnë në ngritjen e cilësisë së publikimit në të ardhmen në adresën [social@rks-gov.net](mailto:social@rks-gov.net).

ASK-ja, falënderon Ministrinë e Kulturës, Rinisë, Sportit dhe Çështjeve jo Rezidente si dhe Drejtoratet e Kulturës, Rinisë, Sportit dhe Çështjeve Jorezidente në nivele komunale të cilat pa hezitim kanë bashkëpunuar me stafin e ASK-së.

Ky publikim është përgatitur nga:

Mr.sc. Bashkim Bellaqa - Drejtor i Departamentit të Statistikave Sociale

Mr.sc. Naime Rexhepi – Shefe e Divizionit të Statistikave Sociale

Mr.sc. Laureta Haziri - Zyrtare e lartë e Statistikave të Sportit dhe Kulturës

Z. Ahmet Cakolli - Zyrtar për dizajnim

Dhjetor, 2013

Kryeshefi Ekzekutiv i ASK-së,  
Isa Krasniqi

## Lista e shkurtesave dhe simboleve

ASK - Agjencia e Statistikave të Kosovës  
MKRS - Ministria e Kulturës Rinisë dhe Sportit  
- Nuk ka dukuri  
: Mungojnë të dhënat

## P ë r m b a j t j a

	Faqe
Përshkrim i shkurtër i institucioneve të kulturës .....	4
1.1. Aktivitet e kinemave .....	5
1.2. Aktivitetet e teatrove kombëtare-profesionale të fëmijëve dhe teatrove amatore.....	7
1.3. Numri i teatrove, ulëseve, shfaqjeve dhe numri i të punësuarve në teatro.....	11
1. 4. Numri i të punësuarve sipas llojit të teatrove .....	12
1.5. Aktivitetet e galerive të artit.....	13
1.8. Aktivitetet e Filharmonisë-Operës së Kosovës.....	19
1.9. Aktivitetet e Baletit të Kosovës.....	19

## **Përshkrim i shkurtër i institucioneve të kulturës**

Për njohjen më të mirë të institucioneve më të rëndësishme të kulturës dhe artit me poshtë po japim një përshkrim të shkurtër të vlerave dhe të aktiviteteve të tyre.

**Kinematë:** Është vendi ku bëhet shfaqja e filmave të ndryshëm, kinematë kanë sallat që mund të jenë hapësira të mbyllura apo hapësira të hapura ose mund të jenë kinema lëvizëse. Në Kosovë kemi vetëm salla të mbyllura të kinemave.

**Teatri Kombëtar:** Sipas veprimtarisë teatrot mundën me qenë kombëtar, profesional, amatorë dhe i fëmijëve. Në fillim është i njohur me emrin Teatri Popullor Rajonal e pastaj Teatri Popullor Krahinor u themelua në fillim të muajit tetor të vitit 1946 në Prizren pas Luftës së dytë botërore. Me kalimin e administratës nga Prizreni zhvendoset në Prishtinë. Në Prishtinë janë vendosur teatri kombëtar dhe i fëmijëve.

Teatri Kombëtar ka një sallë me 320 ulëse.

Teatrot profesionale janë në: Gjiilan, Pejë dhe Gjakovë ndërsa komunat tjera posedojnë teatrot amatore.

Teatri kombëtar, profesional dhe teatri profesional i fëmijëve janë institucione ku janë të punësuar artistet profesional te cilët përgatisin gjatë sezonës pjesë të ndryshme teatrale.

**Teatrot amator:** Janë institucione ku punojnë apo veprojnë amatorët te cilët në disa raste janë të përkrahur prej ndonjë artisti profesional.

**Galeritë:** Janë institucione te cilat organizojnë ekspozita të ndryshme të cilat paraqesin vlera të ndryshme kulturore. Në Kosovë veprojnë dy galeri kombëtare ,profesionale te cilat janë të vendosura në Prishtinë.

Galeria e arteve të Kosovës është themeluar në vitin 1978 e cila ka prezantuar krijuesit më eminentë te arteve pamore si nga Kosova po ashtu edhe nga bota.

Ndërsa të tjerat galeri janë me karakter komunal të cilat ekspozitat kryesisht i organizojnë në shtëpitë e kulturës.

**Bibliotekat:** Biblioteka e parë në Kosovë është themeluar në vitin 1513 në Prizren pastaj u themeluan edhe disa biblioteka te tjera në mes të dy luftërave botërore.

Në Dhjetor 1944 në Prizren u themelua Biblioteka regjionale e cila u transferua në Prishtinë më 1947 qe tani quhet biblioteka Kombëtare dhe universitare e Kosovës.

Përveç bibliotekës Kombëtare dhe Universitare ka edhe biblioteka rajonale, komunale, shkollore etj.

Bibliotekat kanë veprimtari të ndryshme dhe paraqesin një shkallë të zhvillimit kulturore.

**Muzeu:** Muzet janë institucione te cilat në menyrë ligjore ruajnë dhe perpunojnë lëndët dhe mbajnë ekspozita të ndryshme te rëndësishme per shkencë dhe art.

Muzeu i Kosovës është formuar në vitin 1949 me emrin muzeu Krahinor i Kosovës, i përberë prej sektorëve: Arkeologjik, etnologjik, natyror, LNÇ dhe Lëvizjes së punëtorëve.

Muzeu u hap per publikun në vitin 1951.

## 1.1. Aktivitet e kinemave

Tabela 1:

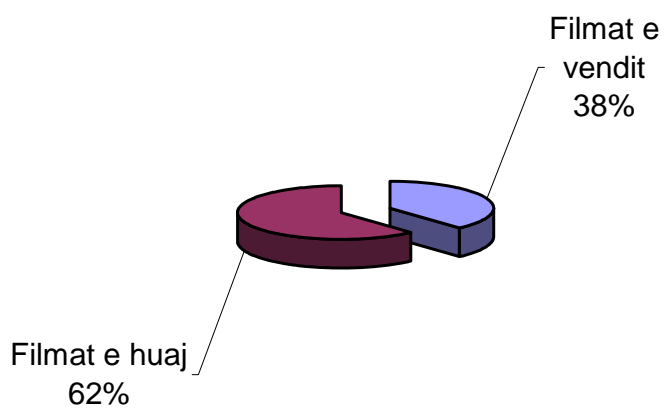
Komuna	Numri i kinemave	Numri i sallave	Numri i ulëseve	Numri i filmave	Numri i termineve në ditë	Filmat e vendit	Filmat e huaj	Numri i shikuesve	Numri i të punësuarve	Femra
Deçani	-	-	-	5	-	1	4	1,400	-	-
Gjakova	-	-	-	18	-	4	14	12,000	-	-
Gllgovci	-	-	-	-	-	-	-	-	-	-
Gjilani	-	-	-	-	-	-	-	-	-	-
Dragashi	-	-	-	-	-	-	-	-	-	-
Istogu	-	-	-	-	-	-	-	-	-	-
Kaçaniku	-	-	-	1	-	1	-	-	-	-
Klina	-	-	-	-	-	-	-	-	-	-
Fushë Kosova	-	-	-	3	-	3	-	300	-	-
Kamenica	-	-	-	18	-	16	2	4,320	-	-
Mitrovica	-	1	383	28	-	1	27	5,405	13	4
Leposaviqi	:	:	:	:	:	:	:	:	:	:
Lipjani	-	-	-	18	-	18	-	1,500	-	-
Novobërda	-	-	-	-	-	-	-	-	-	-
Obiliqi	-	-	-	-	-	-	-	-	-	-
Rahoveci	-	-	-	10	-	8	2	1,100	-	-
Peja	1	1	269	24	-	3	49	2,221	4	2
Podujeva	-	-	-	6	-	1	5	3,000	-	-
Prishtina	1	1	215	30	4	4	26	40,000	21	9
Prizreni	-	-	-	-	-	-	-	-	-	-
Skenderaj	-	-	-	3	-	3	-	1,000	-	-
Shtime	-	-	-	-	-	-	-	-	-	-
Shtërpce	-	-	-	-	-	-	-	-	-	-
Suhareka	-	-	-	5	-	4	1	500	-	-
Ferizaj	-	-	-	10	-	7	3	600	-	-
Vitia	-	-	-	-	-	-	-	-	-	-
Vushtrria	-	-	-	10	-	8	2	4,000	-	-
Zubin Potoku	:	:	:	:	:	:	:	:	:	:
Zveçani	:	:	:	:	:	:	:	:	:	:
Malisheva	-	-	-	2	-	2	-	392	-	-
<b>Gjithsej 2012</b>	<b>2</b>	<b>3</b>	<b>867</b>	<b>191</b>	<b>4</b>	<b>84</b>	<b>135</b>	<b>77,738</b>	<b>38</b>	<b>15</b>

1

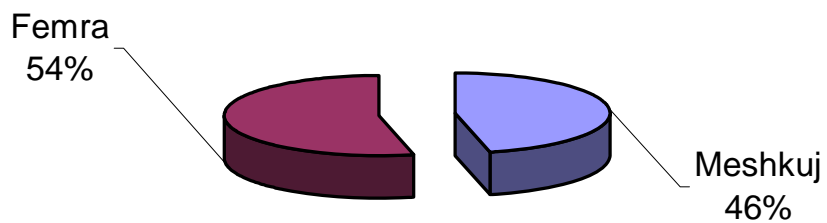
<sup>1</sup> Prishtina dhe Peja kanë nga një kinema ndërsa komunat tjera aktivitetet e kinemasë i zhvillojnë në shtëpitë e kulturës.



**Figura 1: Shfaqja e filmave të vendit dhe të huaj të shprehur në%**



**Figura 2: Struktura e të punësuarve në kinema sipas gjinisë e shprehur në %**



## 1.2. Aktivitetet e teatrove kombëtare-profesionale të fëmijëve dhe teatrove amatore

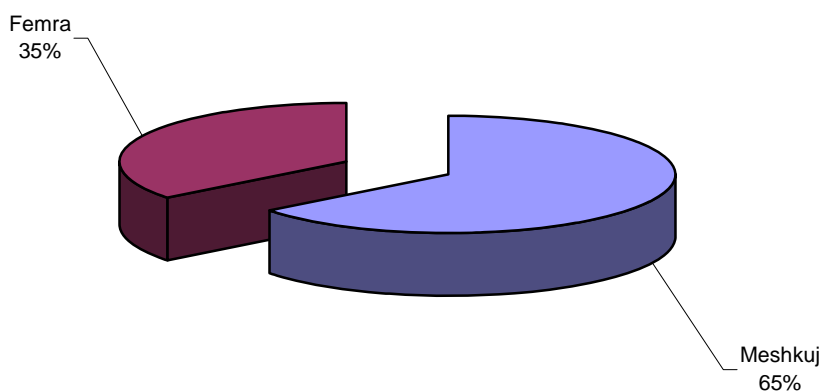
Tabela 2:

K o m u n a	Teatrot kombëtar-profesional								Teatrot amator								Teatrot e fëmijëve											
	Numri i teatrove	Numri i ulësve	Numri i shfaqjeve teatrale	Numri i shfaqjeve teatrale - repërta	Numri i shfaqjeve të koncerteve	Numri i shfaqjeve të baletit	Numri i shikuesve	Numri i punëtorëve profesional	Femra	Numri i teatrove	Numri i ulësve	Numri i shfaqjeve teatrale	Numri i shfaqjeve teatrale - repërta	Numri i shfaqjeve të koncerteve	Numri i shfaqjeve të baletit	Numri i shikuesve	Numri i amatoreve	Femra	Numri i teatrove	Numri i ulësve	Numri i shfaqjeve teatrale	Numri i shfaqjeve teatrale - repërta	Numri i shfaqjeve të koncerteve	Numri i shfaqjeve të baletit	Numri i shikuesve	Numri i punëtorëve profesional	Femra	
Deçani	-	-	-	-	-	-	-	-	1	380	-	-	19	-	6,000	1	-	-	-	-	-	-	-	-	-	-	-	
Gjakova	1	690	9	4	21	2	10,000	6	-	-	-	-	-	-	-	-	-	-	-	-	-	-	-	-	-	-	-	
Glogovci	-	-	-	-	-	-	-	-	1	360	2	2	3	-	1,500	2	-	-	-	-	-	-	-	-	-	-	-	
Gjilani	1	296	4	18	-	-	6,000	25	7	-	-	-	-	-	-	-	-	-	-	-	-	-	-	-	-	-	-	
Dragashi	-	-	-	-	-	-	-	-	-	-	-	-	-	-	-	-	-	-	-	-	-	-	-	-	-	-	-	
Istogu	-	-	-	-	-	-	-	-	-	-	-	-	-	-	-	-	-	-	-	-	-	-	-	-	-	-	-	
Kaçaniku	-	-	-	-	-	-	-	-	1	530	2	5	-	-	3,500	4	-	-	-	-	-	-	-	-	-	-	-	
Klina	-	-	-	-	-	-	-	-	1	80	3	5	4	-	1,000	1	-	-	-	-	-	-	-	-	-	-	-	
Fushë Kosova	-	-	-	-	-	-	-	-	3	508	2	-	12	7	8,000	3	-	-	-	-	-	-	-	-	-	-	-	
Kamenica	-	-	-	-	-	-	-	-	1	600	14	2	-	-	3,200	14	8	1	120	5	5	5	-	2,000	1	-	-	
Mitrovica	-	-	-	-	-	-	-	-	1	383	19	23	1	1	7,700	3	-	-	-	-	-	-	-	-	-	-	-	
Leposaviqj	:	:	:	:	:	:	:	:	:	:	:	:	:	:	:	:	:	:	:	:	:	:	:	:	:	:	:	:
Lipjani	-	-	-	-	-	-	-	-	1	410	7	-	-	-	1,600	2	-	-	-	-	-	-	-	-	-	-	-	
Novobërda	-	-	-	-	-	-	-	-	-	-	-	-	-	-	-	-	-	-	-	-	-	-	-	-	-	-	-	
Obiliqj	-	-	-	-	-	-	-	-	-	-	-	-	-	-	-	-	-	-	-	-	-	-	-	-	-	-	-	
Rahoveci	-	-	-	-	-	-	-	-	1	340	20	7	10	-	500	4	-	-	-	-	-	-	-	-	-	-	-	
Peja	1	327	8	32	5	2	9,617	4	2	-	-	-	-	-	-	-	-	-	-	-	-	-	-	-	-	-	-	
Podujeva	-	-	-	-	-	-	-	-	1	300	8	7	28	-	4,000	3	-	-	-	-	-	-	-	-	-	-	-	
Prishtina	1	320	9	149	9	-	7,480	69	29	1	200	6	53	7	3	10,360	30	13	1	105	8	176	-	5	20,345	18	3	
Prizreni	1	335	5	15	8	-	8,400	6	1	-	-	-	-	-	-	-	-	-	-	-	-	-	-	-	-	-	-	
Skenderaj	-	-	-	-	-	-	-	-	1	500	5	2	2	-	3,990	2	-	-	-	-	-	-	-	-	-	-	-	
Shtime	-	-	-	-	-	-	-	-	-	-	-	-	-	-	-	-	-	-	-	-	-	-	-	-	-	-	-	
Shtërpce	-	-	-	-	-	-	-	-	-	-	-	-	-	-	-	-	-	-	-	-	-	-	-	-	-	-	-	
Suhareka	-	-	-	-	-	-	-	-	1	400	6	4	-	-	1,200	-	-	-	-	-	-	-	-	-	-	-	-	
Ferizaj	-	-	-	-	-	-	-	-	1	260	16	140	5	3	4,000	4	1	-	-	-	-	-	-	-	-	-	-	
Vitja	-	-	-	-	-	-	-	-	1	500	10	3	-	-	2,500	-	-	-	-	-	-	-	-	-	-	-	-	
Vushtrria	-	-	-	-	-	-	-	-	1	409	3	12	10	2	4,000	2	1	-	-	-	-	-	-	-	-	-	-	
Zubin Potoku	:	:	:	:	:	:	:	:	:	:	:	:	:	:	:	:	:	:	:	:	:	:	:	:	:	:	:	:
Zveçani	:	:	:	:	:	:	:	:	:	:	:	:	:	:	:	:	:	:	:	:	:	:	:	:	:	:	:	:
Malisheva	-	-	-	-	-	-	-	-	1	480	6	-	6	-	2,300	2	-	-	-	-	-	-	-	-	-	-	-	
Gjithsej 2012	5	1,968	35	218	43	4	41,497	110	39	19	6,640	129	265	107	16	65,350	77	23	2	225	13	181	5	5	22,345	19	3	

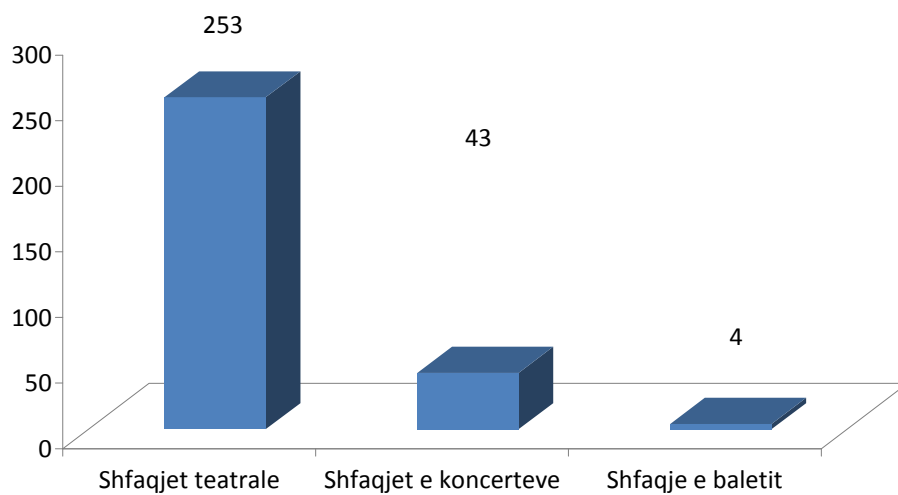
2

<sup>2</sup> Prishtina ka një teatër kombëtar ndërsa komunat tjera kanë teatro profesionale, amatore dhe të fëmijëve.

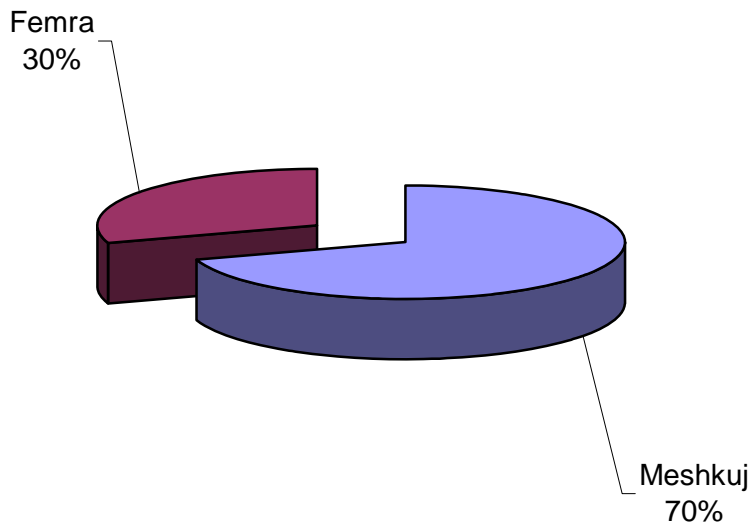
**Figura 3: Struktura e të punësuarve në teatrot kombëtare dhe profesionale sipas gjinisë e shprehur në %**



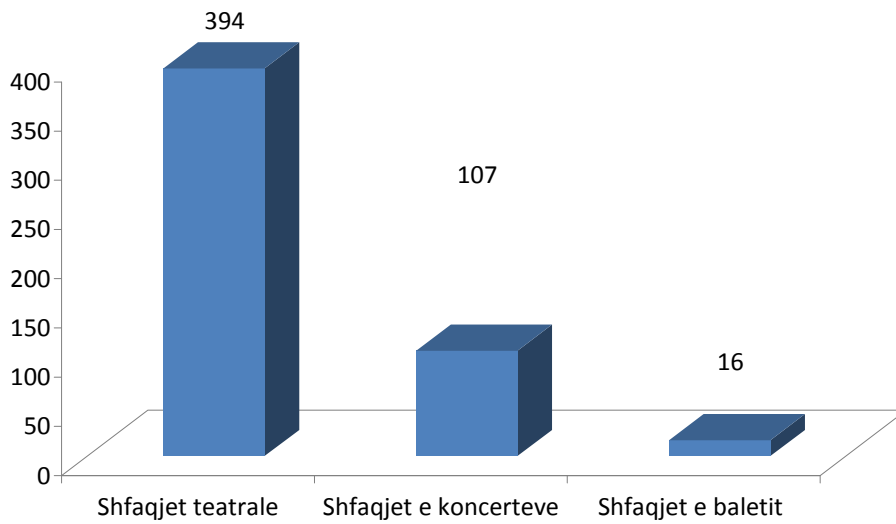
**Figura 4: Numri i shfaqjeve në teatrot kombëtare profesionale sipas llojit**



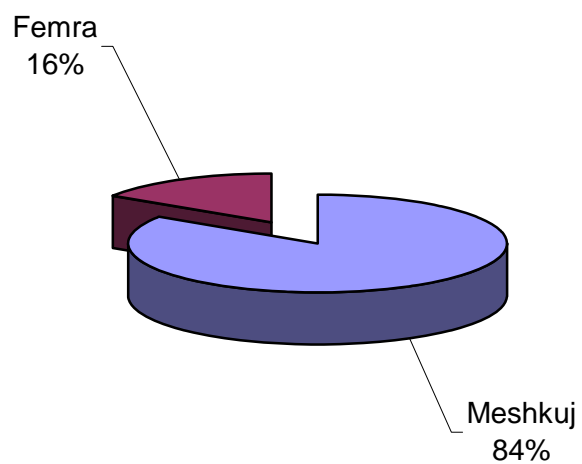
**Figura 5: Struktura e të punësuarve sipas gjinisë në teatrot amatore e shprehur në%**



**Figura 6: Numri i shfaqjeve sipas llojit në teatrot amatore**



**Figura 7: Struktura e të punësuarve për vitin 2012 në teatrot e fëmijëve sipas gjinisë e shprehur në %**

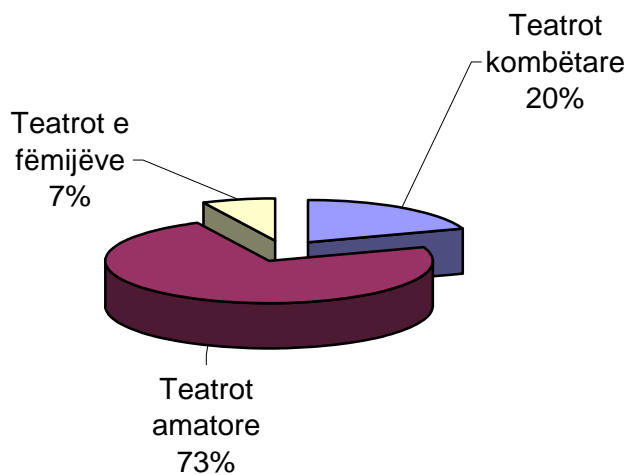


## 1.3. Numri i teatrove, ulëseve, shfaqjeve dhe numri i të punësuarve në teatro

Tabela 3

Lloji i teatrove	Numri i teatrove	Numri i ulëseve	Numri i shfaqjeve teatrale	Numri i shfaqjeve teatrale - repriza	Numri i shfaqjeve të koncerteve	Numri i shfaqjeve të baletit	Numri i shikuesve	Numri i të punësuarve	Femra
Teatrot kombëtare profesionale	5	1,968	35	218	43	4	41,497	110	39
Teatrot amatore	19	6,640	129	265	107	16	65,350	77	23
Teatrot e fëmijëve	2	225	13	181	5	5	22,345	19	3
<b>Gjithsej 2012</b>	<b>26</b>	<b>8,833</b>	<b>177</b>	<b>664</b>	<b>155</b>	<b>25</b>	<b>129,192</b>	<b>206</b>	<b>65</b>

Figura 8: Shfaqjet sipas llojeve të teatrove e shprehur në %

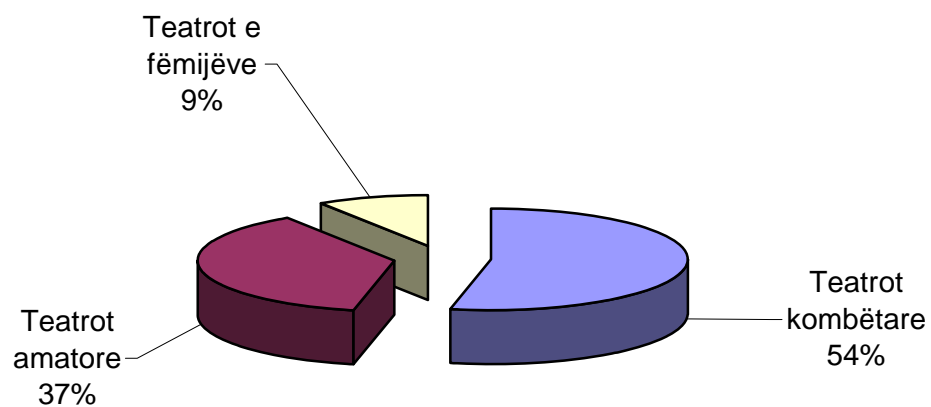


## 1. 4. Numri i të punësuarve sipas llojit të teatrove

Tabela: 4

Lloji i teatrove	Gjithsej	Femra	Meshkuj
Teatrot kombëtare- profesionale	110	39	71
Teatrot amatore	77	23	54
Teatrot e fëmijëve	19	3	16
<b>Gjithsej 2012</b>	<b>206</b>	<b>65</b>	<b>141</b>

Figura 9: Numri i të punësuarve sipas llojit të teatrove e paraqitur në % për vitin 2012



## 1.5. Aktivitetet e galerive të artit

Tabela 5:

Komuna	Numri i galerive	Numri i ekspozitave	Numri i vizitoreve	Numrit i të punësuarve	Femra
Deçani	-	10	250	-	-
Gjakova	-	18	2,000	-	-
Glllogoci	-	-	-	-	-
Gjilani	-	15	1,000	-	-
Dragashi	-	-	-	-	-
Istogu	-	-	-	-	-
Kaçaniku	-	-	-	-	-
Klina	-	-	-	-	-
Fushë Kosova	-	3	600	-	-
Kamenica	-	12	1,500	-	-
Mitrovica	-	10	2,400	-	-
Leposaviqi	:	:	:	:	:
Lipjani	-	3	760	-	-
Novobërda	-	-	-	-	-
Obiliqi	-	-	-	-	-
Rahoveci	-	20	-	-	-
Peja	1	12	2,244	2	1
Podujeva	-	11	1,000	-	-
Prishtina	2	30	9,894	16	3
Prizreni	-	-	-	-	-
Skenderaj	-	6	1,000	-	-
Shtime	-	-	-	-	-
Shtërpca	-	-	-	-	-
Suhareka	-	7	800	-	-
Ferizaj	-	10	5,000	-	-
Vitia	-	-	-	-	-
Vushtrria	-	-	-	-	-
Zubin Potoku	:	:	:	:	:
Zveçani	:	:	:	:	:
Malisheva	-	4	200	-	-
<b>Gjithsej 2012</b>	<b>3</b>	<b>171</b>	<b>28,648</b>	<b>18</b>	<b>4</b>

3

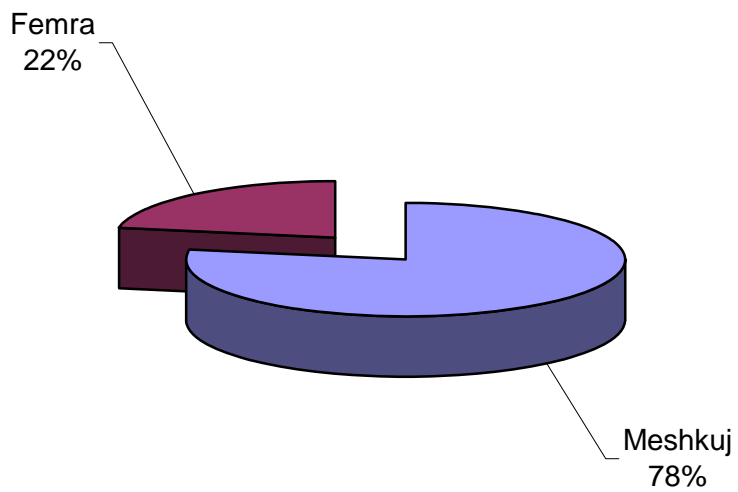
<sup>3</sup> Prishtina ka dy galeri njëra është kombëtare po ashtu Peja ka një galeri ndërsa komunat tjera aktivitetet e galerive (ekspozitat) i mbajnë në shtëpit e kulturës.



**Figura 10: Numri i ekspozitave dhe numri i vizitorëve**



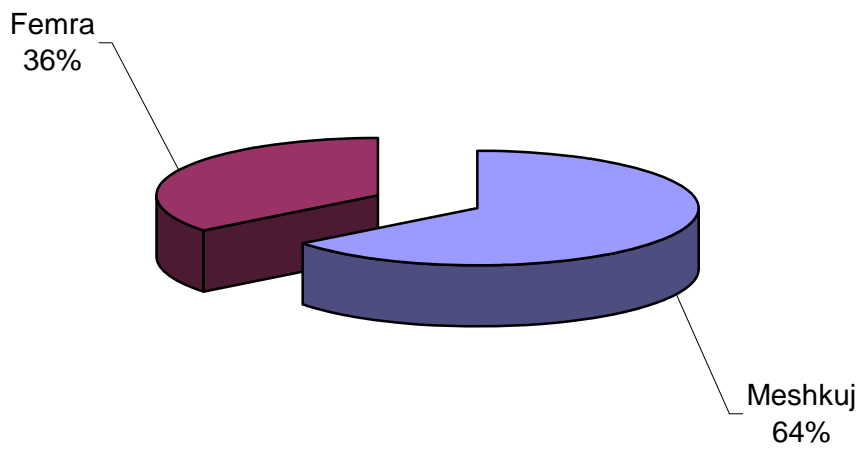
**Figura 11: Struktura e të punësuarve sipas gjinisë në galeri te arteve e shprehur në %**



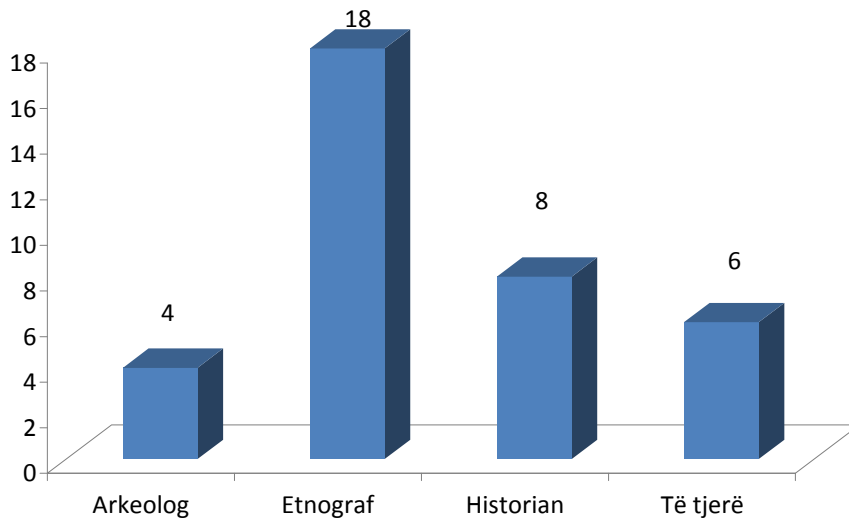
**1.6. Aktivitetet e muzeve dhe shtëpive muze**  
**Tabela 6:**

Komuna	Numri i muzeve	Nr. shtëpive muze	Numri i vizitoreve	Punëtor gjithsej	Femra	Arkeolog	Femra	Etnograf	Femra	Historian	Femra	Punëtorë tjerë	Femra
Deçani	1	7	-	1	-	-	-	-	-	-	-	1	-
Gjakova	2	1	4,500	2	-	1	-	-	-	1	-	-	-
Gllgovci	-	-	-	-	-	-	-	-	-	-	-	-	-
Gjilani	-	-	-	-	-	-	-	-	-	-	-	-	-
Dragashi	-	-	-	-	-	-	-	-	-	-	-	-	-
Istogu	1	3	1,200	2	-	1	-	-	-	-	-	-	-
Kaçaniku	-	-	-	-	-	-	-	-	-	-	-	-	-
Klina	-	1	-	1	-	-	-	-	-	-	-	-	-
Fushë Kosova	1	-	300	-	-	-	-	-	-	-	-	-	-
Kamenica	1	1	-	-	-	-	-	-	-	-	-	-	-
Mitrovica	1	-	1,782	9	5	-	-	1	-	1	-	-	-
Leposaviqi	:	:	:	:	:	:	:	:	:	:	:	:	:
Lipjani	-	1	870	-	-	-	-	-	-	-	-	-	-
Novobërda	-	-	-	-	-	-	-	-	-	-	-	-	-
Obiliqi	-	1	200	-	-	-	-	-	-	-	-	-	-
Rahoveci	1	1	200	2	-	-	-	-	-	2	-	-	-
Peja	1	-	1,127	3	2	-	-	2	1	1	1	-	-
Podujeva	-	1	1,500	-	-	-	-	-	-	-	-	-	-
Prishtina	1	-	3,560	46	18	2	-	14	7	3	-	1	-
Prizreni	-	-	-	-	-	-	-	-	-	-	-	-	-
Skenderaj	1	5	10,000	2	-	-	-	-	-	-	-	4	1
Shtime	1	-	841	1	1	-	-	-	-	-	-	-	-
Shtërpce	-	-	-	-	-	-	-	-	-	-	-	-	-
Suhareka	1	1	900	1	-	-	-	-	-	-	-	-	-
Ferizaj	1	3	4,000	1	-	-	-	-	-	-	-	-	-
Vitia	-	2	-	-	-	-	-	-	-	-	-	-	-
Vushtrria	1	1	2,000	2	-	-	-	1	-	-	-	-	-
Zubin Potoku	:	:	:	:	:	:	:	:	:	:	:	:	:
Zveqani	:	:	:	:	:	:	:	:	:	:	:	:	:
Malisheva	-	-	-	-	-	-	-	-	-	-	-	-	-
<b>Gjithsej 2012</b>	<b>15</b>	<b>29</b>	<b>32,980</b>	<b>73</b>	<b>26</b>	<b>4</b>	<b>0</b>	<b>18</b>	<b>8</b>	<b>8</b>	<b>1</b>	<b>6</b>	<b>1</b>

**Figura 12: Struktura e të punësuarve sipas gjinisë në muzetë e shprehur në%**



**Figura 13: Struktura e të punësuarve sipas profesionit për vitin 2012**

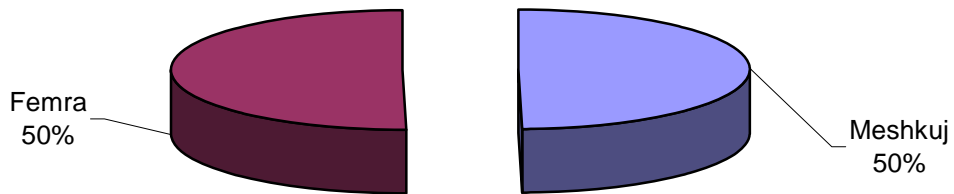


## 1.7. Aktivitetet e bibliotekave

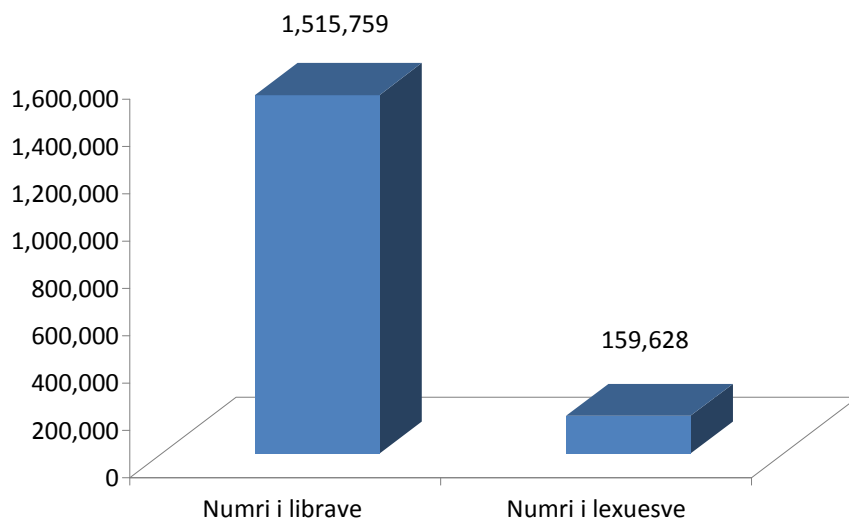
Tabela 7:

Komuna	Numri i bibliotekave	Titujt e librave të hyrë gjatë vitit	Fondi i librave që i ka biblioteka	Numri i lexuesve	Numri i aktiviteve	Numri i të punësuarave	Femra	Bibliotekistët dhe librarët	Femra
Deçani	2	150	10,000	600	5	4	3	4	3
Gjakova	1	1,950	30,000	2,648	20	6	1	3	-
Glllogoci	3	638	14,600	1,202	-	3	-	3	-
Gjilani	12	5,230	174,515	5,072	20	21	8	19	8
Dragashi	6	1,000	6,000	500	-	7	-	7	-
Istogu	2	185	32,139	458	-	3	3	3	3
Kaçaniku	3	100	35,164	391	2	-	-	5	2
Klina	2	126	34,600	580	7	3	1	-	-
Fushë Kosova	3	193	16,602	502	-	5	1	5	1
Kamenica	6	200	18,000	1,800	12	7	4	-	-
Mitrovica	3	3,720	70,000	926	6	19	14	11	7
Leposaviqi	:	:	:	:	:	:	:	:	:
Lipjani	5		30,179	437	5	6	1	6	1
Novobërda	-	-	-	-	-	-	-	-	-
Obiliqi	2	403	8,250	250	5	3	2	3	2
Rahoveci	3	500	8,500	400	-	3	-	3	-
Peja	4	822	57,834	2,111	13	11	11	11	11
Podujeva	4	360	25,000	1,352	15	6	-	6	-
Prishtina	15	3,004	620,457	126,746	311	133	77	103	15
Prizreni	3	2,143	102,486	3,955	48	15	7	11	6
Skenderaj	3	250	20,000	1,000	8	6	1	-	-
Shtime	1	186	6,800	-	1	1	-	1	-
Shtërpce	-	-	-	-	-	-	-	-	-
Suhareka	2	54	15,913	1,337	1	4	2	4	2
Ferizaj	4	-	50,502	3,975	5	24	9	-	-
Vitja	3	600	47,000	753	-	6	4	4	2
Vushtrria	7	260	63,902	1,584	24	9	4	9	1
Zubin Potoku	:	:	:	:	:	:	:	:	:
Zveçani	:	:	:	:	:	:	:	:	:
Malisheva	2	923	17,316	1,049	3	3	2	2	1
<b>Gjithsej 2012</b>	<b>101</b>	<b>22,997</b>	<b>1,515,759</b>	<b>159,628</b>	<b>511</b>	<b>308</b>	<b>155</b>	<b>223</b>	<b>65</b>

**Figura 14: Struktura e te punësuarve sipas gjinisë e shprehur në%**



**Figura 15: Numri i librave dhe numri i lexuesve në vitin 2012**



**1.8. Aktivitetet e Filharmonisë-Operës së Kosovës****Tabela 8:**

Lloji i aktivitetit	Koncertet e realizuara		Të punësuar artistik		Të punësuar administrativ	
	Në vend	Jashtë vendit	Meshkuj	Femra	Meshkuj	Femra
Orkestra	21	2	24	13	6	3
Kori	5	-	16	28	-	-

**1.9. Aktivitetet e Baletit të Kosovës****Tabela 9:**

Aktivitetet	Gjithsej
Numri i përgjithshëm i shfaqjeve	54
Numri i premierave	3
Numri i reprizave	54
Numri i shikuesve për një shfaqje	220
Numri i përgjithshëm i balerinëve	35

Katalogimi në botim – (CIP)  
Biblioteka Kombëtare dhe Universitare e Kosovës

008(496.51) “2012”(084.2)

Statistikat e Kulturës 2012 / Përgatiten Bashkim  
Bellaça... [et al.]. - Prishtinë : Agjencia e Statistikave të  
Kosovës, 2013. - 25 f. : ilustr. ; 28 cm. - (Seria 5 : Statisikat  
Sociale]

Parathënie / Isa Krasniqi: f. [V]

1. Bellaça, Bashkim

**ISBN 978-9951-22-007-1**

# Agjencia e statistikave të Kosovës

## *përshkrim i shkurtër*

**Agjencia e statistikave të Kosovës** është institucion profesional i cili merret me grumbullimin, përpunimin dhe publikimin e të dhënave zyrtare të statistikave. Si i tillë vepron që nga viti 1948 i cili ka kaluar nëpër disa faza historike, i strukturuar sipas rregullimit shtetëror të asaj kohe.

Më 2 Gusht 1999, Agjencioni ka rifilluar punën e vet profesionale (pas 9 viteve të ndërprerjes të të gjitha shërbimeve statistikore në dëm të interesit të Kosovës), si institucion i pavarur në kuadër të Ministrisë së Administratës Publike. Që nga data 12.12.2011 ky Agjencion vepron në kuadër të Kryeministrit të Kosovës. Agjencioni financohet nga Buxheti i Konsoliduar i Kosovës por edhe nga donatorët për projekte të veçanta dhe për ndihmë teknike profesionale.

**Agjencia e Statistikave të Kosovës** vepron sipas Ligjit Nr. 04/L-036 i cili ka hyrë në fuqi me 12.12.2011. Plani zhvillimor strategjik 2009-2013 është në implementim afatmesëm për zhvillimin e sistemit statistikor në korrelacion me Statistikat e Bashkësisë Evropiane (EUROSTAT-it).

**Agjencia e statistikave të Kosovës** ka këtë strukturë organizative: **Departamentet prodhuese;** (Departamenti i statistikave ekonomike dhe llogarive kombëtare, Departamenti i statistikave të bujqësisë dhe mjedisit, dhe Departamenti i statistikave sociale. **Departamentet mbështetëse;** (Departamenti i metodologjisë dhe teknologjisë informative, Departamenti për politika, planifikim, koordinim dhe komunikim, Departamenti i Regjistrimit dhe Anketimit si dhe Departamenti i administratës. **Në kuadër të Agjencionit vepron edhe;** Zyra për regjistrimin e popullsisë ekonomike familjare dhe banesave si dhe **Zyrat Rajonale;** Gjakovë, Gjiçan, Mitrovicë, Pejë, Prizren, Prishtinë, dhe Ferizaj

Numri i të punësuarve dhe buxheti akoma janë të limituar. Të punësuar janë gjithsej 139 punëtorë, prej tyre, 104 (74,8%) në seli të Agjencionit, gjersa në Zyrat Rajonale, 35 (25,2%), Agjencioni ka këtë strukturë kualifikuese, 70,5% me shkollim universitar ndërsa 29,5% me shkollim të mesëm.

Kemi bashkëpunim profesional dhe teknik me të gjitha Ministrinë e Qeverisë së Kosovës, sidomos me Ministrinë e Ekonomisë dhe Financave, Bankën Qendrore të Kosovës, me institucionet ndërkombëtare, EUROSTAT-in, Fondin Monetar Ndërkombëtare, Bankën Botërore, SIDA e Suedisë, DFID, UNFPA, UNDP, UNICEF, dhe me statistikatat e shteteve në rajon.

**Agjencia e Statistikave të Kosovës** mbulon gati krejtësisht territorin e Republikës së Kosovës, duke u organizuar në strukturimin e qarqeve statistikore dhe njësisve raportuese si njësi bazë dhe të vetme në shkallë vendi nga të cilat merr informatat e dorës së parë. Te gjitha anketat e zhvilluara në terren përdorin shtrirjen e mostrës në këto qarqe statistikore por edhe metodologjinë sipas rekomandimeve ndërkombëtare. Gjatë grumbullimit të të dhënave statistikore dhe raporteve nga njësitë raportuese angazhohen; profesionistë, teknikë, administratorë, civilë të zyrave të vendit, regjistruarë terreni nga Zyrat Rajonale etj.

Kemi realizuar me sukses në vitin 2011 projektin e Regjistrimit të Popullsisë Ekonomike Familjare dhe banesave, i cili regjistrim nuk është realizuar që nga viti 1981. Rezultatet e fituara nga ky regjistrim do të kenë një rol të rëndësishëm për hartimin e Politikave zhvillimore.

**Misioni i Agjencionit;** të përmbush nevojat e shfrytëzuesve me të dhëna statistikore kualitative, objektive, në kohë dhe hapësirë në mënyrë që shfrytëzuesit të kenë bazë të besueshme që të bëjnë analiza të rregullta në interes të planifikimit dhe zhvillimit gjatë hartimit të projekteve në shkallë vendbanimi, komune dhe vendi. Të përkrah institucionet qeveritare, institutet, shkencën, akademinë, bizneset si dhe hulumtuesit e pavarur etj. në mënyrë që t'u sigurojë informata të duhura për vendimmarrësit si dhe përdoruesit tjerë në Kosovë. Në vijim e sipër është përgatitja për Regjistrimin e Bujqësisë në Kosovë.

- o **Adresa: AGJENCIA E STATISTIKAVE TË KOSOVËS,**  
Rr. "Zenel Salihu", nr. 4, 10000 Prishtinë
- o **Telefoni:** +381 (0) 38 200 31 104  
Kryeshefi Ekzekutiv: +381 (0) 38 200 31 112
- o **Fax::** +381 (0) 38 235 033
- o **E-mail:** [social@rks-gov.net](mailto:social@rks-gov.net)
- o **Ueb-faqe:** <http://esk.rks-gov.net>

ISBN 978-9951-22-007-1

