



Republika e Kosovës  
Republika Kosova-Republic of Kosovo  
*Qeveria - Vlada - Government*

Zyra e Kryeministrit - Ured Premijera - Office of the Prime Minister  
*Agjencia e Statistikave të Kosovës - Agencija Statistike Kosova - Kosovo Agency of Statistics*

---

## Serijs 5: Socijalne Statistike

# Rezultati Ankete o budžetu domaćinstava 2011



ENTI I STATISTIKËS SË KOSOVËS  
ZAVOD ZA STATISTIKU KOSOVA  
STATISTICAL OFFICE OF KOSOVA





Republika e Kosovës  
Republika Kosova-Republic of Kosovo  
*Qeveria - Vlada - Government*  
Zyra e Kryeministrit -Ured Premijera -Office of the Prime Minister  
*Agjencia e Statistikave të Kosovës - Agencija Statistike Kosova - Kosovo Agency of Statistics*

---

## Serijs 5: Socijalne Statistike

# Rezultati Ankete o budžetu domaćinstava 2011



ENTI I STATISTIKËS SË KOSOVËS  
ZAVOD ZA STATISTIKU KOSOVA  
STATISTICAL OFFICE OF KOSOVA

Izdavač : *Agencija Statistike Kosova* (ASK)

Datum Publikacije : Juni 2012

© Agencija Statistike Kosova

Reprodukcija je ovlašćena pošto su odobrena materijalna srestva.

Štampana od: K.G.T Priština, Kosova

Veliki deo ovih informacija je dostupan na internetu,  
webstranici ASK-a <http://esk.rks-gov.net>

## **Predgovor**

Agencija za statistiku Kosova (ASK), odnosno Departman Socijalne statistike (DSS) vrši Anketu o budžetu doma instava (ABD), od 2002. godine.

Svrha objavljivanja rezultata Ankete o budžetu doma instava 2011 jeste pružanje statističkih podataka koji se odnose na dohotke, potrošnju kao i statističke podatke za druga sli na pitanja u vezi životnog standarda doma instava na Kosovu.

U ovoj publikaciji su prikazani rezultati u sažetoj formi za potrošnju, izdatake i prihode doma instava za razdoblje od 2009 do 2011.godine.

Ovom publikacijom nastojalo se da se smanji nedostatak informacija na polju životnog standarda doma instava na Kosovu. Verujemo da će ova publikacija služiti kao korisna referentna baza za sve korisnike statističkih podataka.

Profesionalnu podršku za razvoj ABD, su ponudile organizacije: Švedska organizacija (SIDA) i Svetska banka (SB). Zahvaljujemo ekspertima ovih organizacija za njihov doprinos. Od ostalog osoblja ASK na regionalnom nivou, zahvaljujemo radnicima u regionalnim kancelarijama koji su doprineli na prikupljanju podataka ABD.

Komentari, primedbe ili predlozi vezani za ovu publikaciju su dobrodošli i mogu se poslati na elektronsku adresu: [social@rks-gov.net](mailto:social@rks-gov.net).

Publikaciju su pripremili:

1. Mr. sc. Bashkim BELLAQA – Direktor Departmana socijalne statistike,
2. Emina DELIU – Šef Sektora životnog standarda,
3. Besa HAQIFI – Visoki službenik Sektora životnog standarda i
4. Ahmet CAKOLLI – Službenik za dizajniranje.

Juni, 2011

Izvršni direktor ASK-a,  
Isa Krasniqi

## Skraćenice

ABD	Anketa o budžetu doma instava
ASK	Agencija za Statistiku Kosova
DSS	Departman socijalne statistike
EU	Evropska unija
IPC	Indeks potrošačkih cena
KIPN	Klasifikacija individualne potrošnje prema nameni
NR	Nacionalni računi
SIDA	Međunarodna agencija za razvoj i saradnju
SB	Svetska banka

## Sadržaj

	Strana
<b>U V O D</b> .....	5
<b>1 Opšta potrošnja na Kosovu 2009 - 2011</b> .....	6
1.1. Trendovi potrošnje.....	6
1.2. Raspodela potrošnje prema grupama potrošnje .....	6
<b>2 Potrošnja doma instava na Kosovu 2009–2011</b> .....	8
2.1 Osnovna potrošnja (pet najvećih grupa) .....	9
2.2 Hrana i bezalkoholna pića .....	9
2.3 Stanovanje .....	10
2.4 Transport.....	11
2.5 Odeća i obuća .....	11
2.6 Alkohol i duvan .....	12
2.7 Nameštaj.....	13
2.8 Zdravstvo .....	13
2.9 Komunikacije.....	14
2.10 Rekreacija .....	14
2.11 Obrazovanje.....	15
2.12 Hoteli i restorani .....	15
2.13 Ostale robe i usluge.....	16
<b>3 Privatni prihodi na Kosovu 2009 - 2011</b> .....	17
3.1. Osnovni prihodi doma instava.....	17
3.2 Izvori individualnih prihoda .....	18
3.3 Dohoci prema polnoj strukturi .....	19
<b>4 Zaključci</b> .....	20
<b>Dodaci</b> .....	21





## U V O D

ABD je statističko istraživanje koje se sprovodi za dobivanje podataka o izdacima za potrošnju, sopstvenu potrošnju, prihodima doma instava i baznog socio-ekonomskog okruženja u kojem doma instava žive. Istraživanje tako daje podatke o nekim ključnim pokazateljima za životne uslove (stambene, posedovanje dugoročne opreme u porodici, uslovima grejanja, putovanja i / ili godišnji odmori), kao i podatke o osnovnim demografskim, ekonomskim i socijalnim karakteristikama porodica.

Podaci prikupljeni putem ABD će tako pružiti informacije o životnom standardu, veličini i sastavu ukupnih rashoda i potrošnje doma instava i njihovim socio-ekonomskim karakteristikama. Jedan od specifičnih ciljeva Ankete o budžetu doma instava je dobivanje podataka potrebnih za procenu težina (utežavanje) koja se koriste za izračunavanje indeksa potrošačkih cena. Tako će, ovo istraživanje dati podatke koji će se koristiti kao ulazni za merenje privatne potrošnje u Nacionalnim računima (NR) porodica, kao i za analizu socijalne pomoći i siromaštva na nivou zemlje u određenom vremenskom periodu.

Podaci su prikupljeni tokom godine dana na Kosovu, uključujući i 2400 doma instava u godini koja su birana metodom slučajnosti, te u skladu sa standardima Evropske unije (EU) i najboljom međunarodnom praksom. Nivo odziva je oko 80%, ako su zamenjena doma instava smatrana da nisu dala odgovor.

Ekonomski napredak posljednjih godina bi se definisao kao poboljšanje životnih uslova u odnosu na period neposredno nakon rata. U tim okolnostima, ABD je dobrodošla za merenje životnog standarda, za merenje Domaćeg Bruto Proizvoda (BDP), kao i dobivanje pondera potrošačkih cena.

Uzorak ABD se prostire na urbanim i ruralnim područjima u celoj teritoriji Kosova. Obrada i analiza podataka vrši se putem programa ACCESS i STATA. Upitnik je sadržavao demografske podatke o sastavu doma instava, uključujući i informacije o svakom članu doma instava, kao i prihode, potrošnju i izdatake, stambene uslove i poslovne aktivnosti i aktivnosti u poljoprivredi, pristup osnovnoj infrastrukturi i javnim uslugama, itd.

## 1 Opšta potrošnja na Kosovu 2009 - 2011

U ovoj publikaciji predstavljeni su makroekonomski podaci iz ABD za 2009 – 2011 godinu. U pojedinim slučajevima rezultati se razlikuju od nacionalnih računa (NR), pošto NR se popunjavaju iz drugih izvora podataka (n.pr.podaci od carine, podaci od uvoza i drugi podaci iz domaće proizvodnje) uz vršenje nekih podešavanja.

Podaci su prikupljeni prema međunarodnim standardima Klasifikacije individualne potrošnje prema nameni (KIPN). Jednim manjim uzorkom rezultate treba smatrati približnim. Bez novog sveukupnog popisa stanovništva, teško je vršiti bilo koju procenu.

### 1.1. Trendovi potrošnje

Prema rezultatima koji proizilaze od ABD - 2011, primetan je lagani pad od oko 0,5 odsto opšte potrošnje u odnosu na 2010. godinu, kao i pad od po 1 odsto kod potrošnje domaće instave i kod potrošnje po glavi stanovnika.

**Tabela 1: Opšta potrošnja na Kosovu 2009 – 2011**

Godina	Ukupno miliona €	Potrošnja po domaćinstvu €	Potrošnja po stanovniku €
2009	1.911	6.847	1.161
2010	1.937	7.110	1.226
2011	1.928	7.010	1.210

### 1.2. Raspodela potrošnje prema grupama potrošnje

Najveći deo budžeta domaće instave u 2011. godini utrošen je za hranu i stanovanje, 38 odsto za hranu i 31 odsto za stanovanje od ukupne potrošnje. Ostali deo zaredom utrošen je za transport 6 odsto i za odeću i obuću 5 odsto.

U 2011. godini oko 7 odsto ukupne potrošnje uključuje ishranu iz sopstvene proizvodnje.

**Tabela 2: Raspodela potrošnje na Kosovu prema grupama potrošnje 2009-2011 u %**

Potrošnja	2009	2010	2011
Hrana i bezalkoholna pića	36	35	38
Alkohol i duvan	3	4	4
Odeća i obuća	5	6	5
Stanovanje	36	33	31
Nameštaj	3	3	3
Zdravstvo	3	2	2
Transport	5	6	6
Komunikacije	2	2	2
Rekreacija	2	2	2
Vaspitanje	1	1	1
Hoteli i restorani	1	3	3
Ostalo	3	3	3
<i>Hrana iz domaće proizvodnje</i>	<i>7</i>	<i>7</i>	<i>7</i>

U ishrani na Kosovu dominira hleb i žitarice, meso, mleko, sir, jaja, koji se injavaju više od polovine konzumirane hrane (u vrednosti). Potom dolaze povrće i bezalkoholna pića.

**Tabela 3: Raspodela potrošnje hrane na Kosovu 2009-2011 u %**

Potrošnja	2009	2010	2011
Hleb i žita	19	19	21
Meso	18	18	19
Riba	1	1	1
Dnevni proizvodi, jaja	20	19	18
Ulje i mast/maslo	4	4	5
Voće	7	7	6
Povrće	12	12	11
Šećer i slatkiši	5	6	6
Prehrambeni proizvodi	5	5	5
Bezalkoholna pića	9	9	8
Hrana ukupno	100	100	100

## 2 Potrošnja doma instava na Kosovu 2009–2011

Poznato je da je potrošnja važan deo života stanovništva, tako da nivo potrošnje i njene razmere su bitne za socijalno zbrinjavanje, dok su bogatstvo i siromaštvo vezani za druge životne aspekte. Podaci za potrošnju uzimaju se od doma instava, dok prihodi se dobijaju od pojedinaca. Alkohol i duvan, ode a i obu a, rekreacija i neke druge stvari mogu se konzumirati individualno, ali ve ina, kao što su hrana, smeštaj i pomagala koriste se zajedni ki od lanova doma instva.

Potrošnja se klasifikuje prema Standardu KIPN (Klasifikacija individualne potrošnje prema nameni) koja je uskla ena sa Nacionalnim ra unima i Indeksom potroša kih cena. Izuzev pojedinih ispravki, isti standardi su primenjeni niz godina, radi njene lakše uporedivosti tokom vremena.

Ve ina potrošnje bazira se na kupljenim robama i ispla enim uslugama tokom referentnog perioda, a mali deo na dobra iz sopstvene proizvodnje. Referentni period je jedan mesec o dnevnoj potrošnji (na osnovu dnevnih beleški) i poslednji 12 meseci za dugotrajne robe.

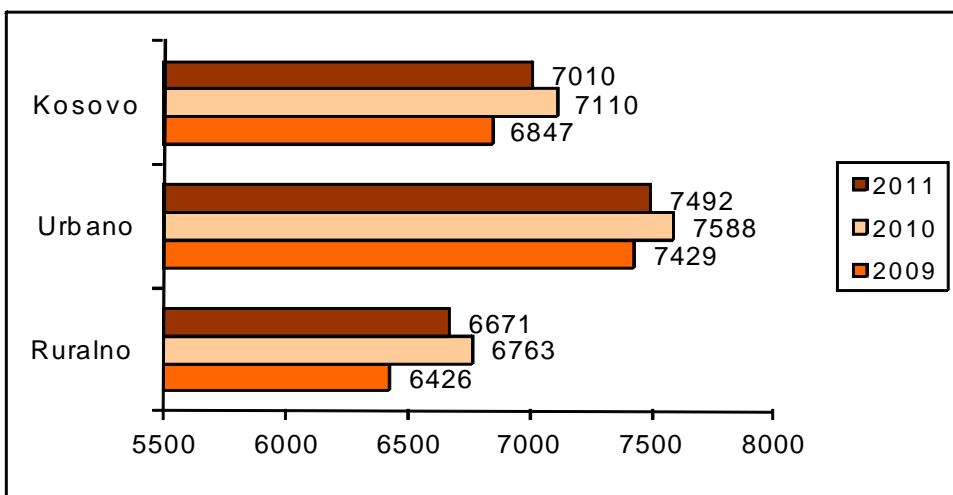
U ovom dokumentu mi emo se usredsrediti na nivo potrošnje za razne potroša ke grupe (hrana, ode a i obu a, stanovanje itd.) i njihovom u eš u u opštoj potrošnji. Doma instva s višim obrazovanjem i urbana doma instva mogu se videti kao pokazatelji za budu i razvoj potrošnje, pošto sve više i više ljudi su obrazovaniji i Kosovo se više urbanizuje.

Brojke u tekstu su zaokružene da bi pokazale da jedan uzorak istraživanja može dati samo približne vrednosti.

Potrošnja po doma instvu tokom 2011. na Kosovu bila je 7.010 €, odakle se prime uje da je bilo pada od 0,5 odsto u pore enju sa 2010. godinom.

U doma instvima u gradskim kao i u seoskim naseljima pad potrošnje je bio oko 1 odsto.

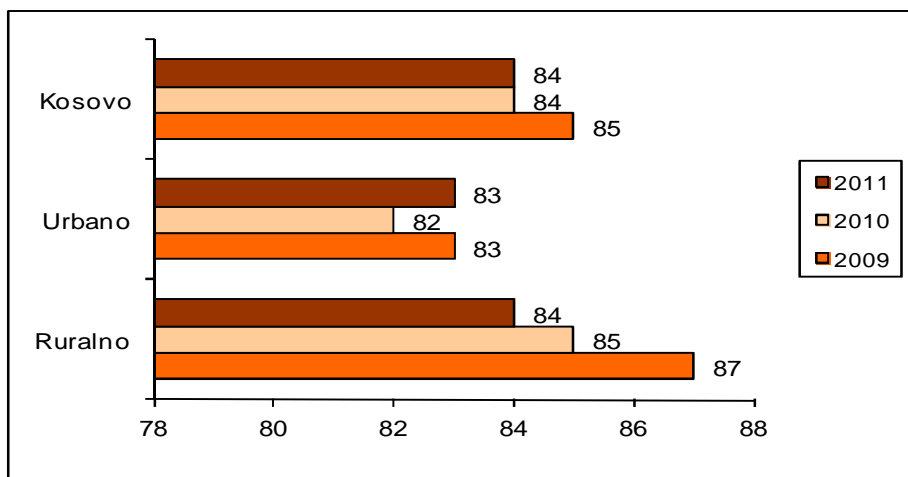
**Graf. 1: Opšta godišnja potrošnja doma instava prema lokalitetu 2009-2011**



## 2.1 Osnovna potrošnja (pet najve ih grupa)

Kao što se vidi iz grafikona 2 pet osnovnih kategorija najve e potrošnje (hrana, stanovanje, transport, ode a i obu a, kao i alkohol i duvan) predstavljaju 84 odsto opšte potrošnje. Sedam ostalih grupa potrošnje dele 16 odsto potrošnje.

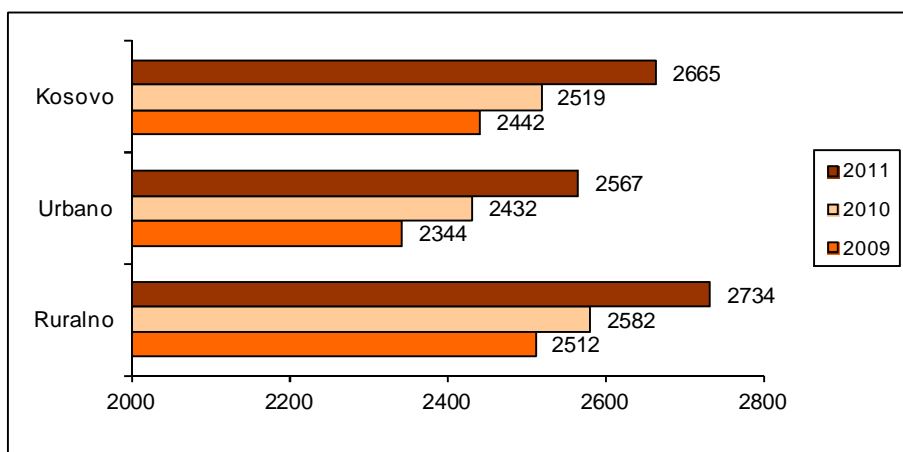
**Graf. 2: Pet osnovnih kategorija potrošnje doma instava prema lokalitetu 2009-2011, %**



## 2.2 Hrana i bezalkoholna pi a

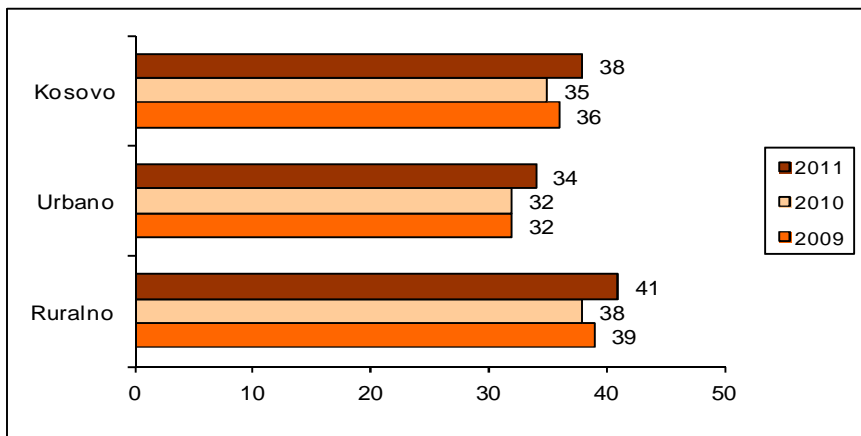
Najve i deo budžeta doma instava ide na hranu i bezalkoholna pi a i izra unato je da iznosi 2.665 € za 2011. godinu ili 38 odsto opšte potrošnje. Troškovi za hranu i bezalkoholna pi a u doma instvima pokazuju porast od 6 odsto u odnosu na 2010. godinu. Tokom tri zadnje godine primetan je gradulan porast potrošnje hrane i bezalkoholnih pi a.

**Graf. 3: Godišnja potrošnja hrane i bezalkoholnih pi a u doma instvima prema lokalitetu 2009-2011 në €**



Podaci prikazani u grafikonu 4 pokazuju da hrana i bezalkoholna pića su glavnu komponentu potrošnje. U slučaju hrane i bezalkoholnih pića na Kosovu je poraslo sa 35 odsto u 2010. godini na 38 u 2011. godini. Trend rasta se ogleda u totalu i u urbanim i ruralnim područjima.

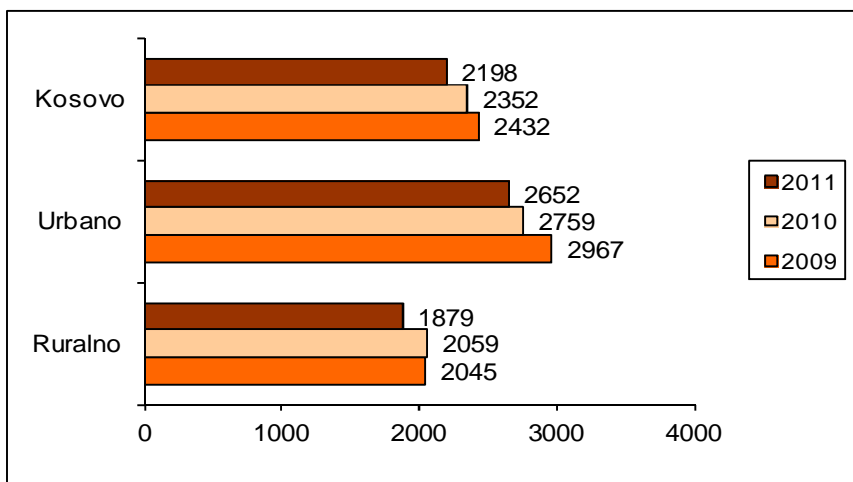
**Graf. 4: Učešće hrane i bezalkoholnih pića u opštoj potrošnji prema lokalitetu 2009-2011 u %**



## 2.3 Stanovanje

Stanovanje je drugi značajniji deo budžeta doma instava sa 2.198 € ili 31 odsto budžeta doma instava, što predstavlja pad od oko 7 odsto u odnosu na 2010. godinu. Primećen je pad i prema lokalitetu, 4 odsto u gradskim domaćinstvima i oko 9 odsto u seoskim domaćinstvima u poređenju sa 2010. godinom. Najveći deo stanovanja je "procenjena kirija". Jedan mali broj domaćinstava plaća kiriju. Hrana i bezalkoholna pića i stanovanje zajedno čine više od dve trećine ili 69 odsto budžeta doma instava.

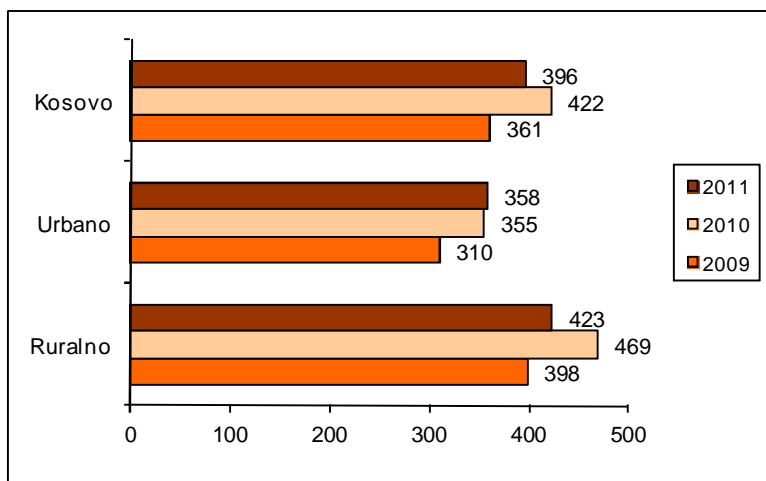
**Graf. 5: Troškovi stanovanja doma instava prema lokalitetu 2009-2011 u €**



## 2.4 Transport

Transport u 2011. godini u pore enju sa 2010. godinom imao je pad od 6 odsto. Deo budžeta odvojen za transport u 2011.godini bio je 5 odsto za gradska i 6 odsto za seoska doma instva.

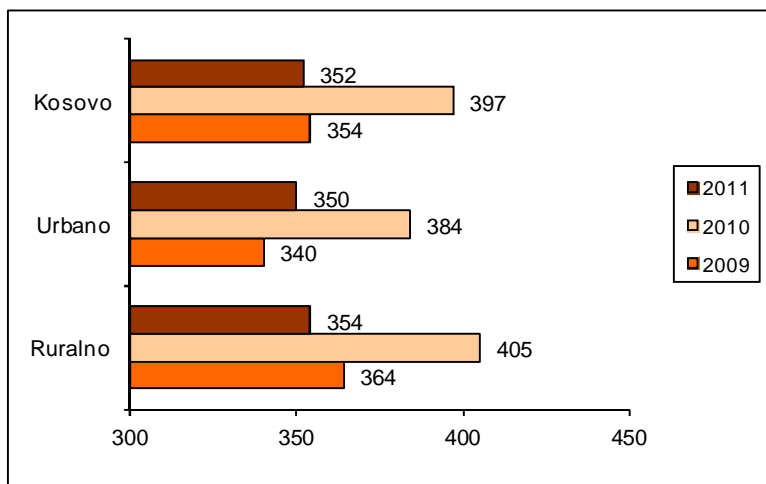
**Graf. 6: Troškovi transporta doma instava prema lokalitetu 2009-2011 u €**



## 2.5 Ode a i obu a

U 2011. godini jedno doma instvo je prose no trošilo oko 350 € za ode u i obu u ili 5 odsto budžeta, što predstavlja pad od oko 11 odsto u pore enju sa 2010. godinom. U gradskim podru jima pad je bio 9 odsto a u seoskim oko 13 odsto. Kao što je prikazano u grafikonu 7 pad je bio prisutan u svim grupama.

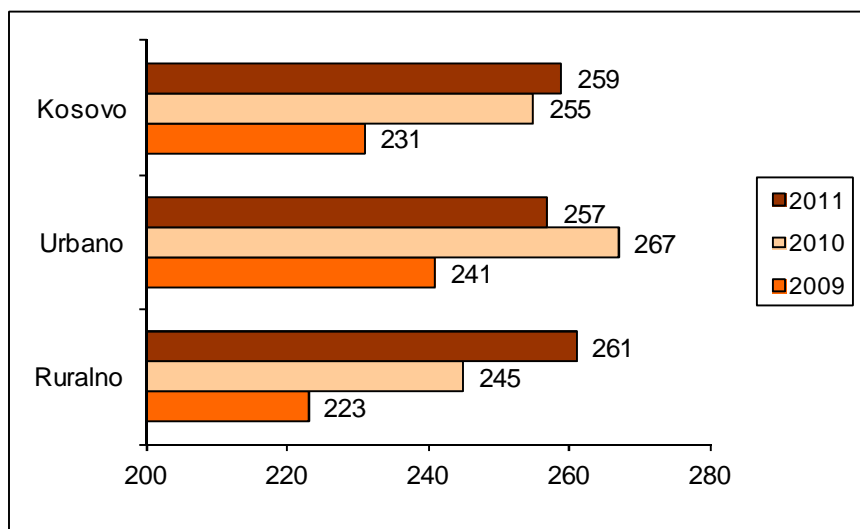
**Graf. 7: Troškovi za ode u i obu u doma instava prema lokalitetu 2009-2011 u €**



## 2.6 Alkohol i duvan

U ukupnom budžetu doma instva u 2011. godini alkohol i duvan u estvuju sa oko 4 odsto, ili 259 € godišnje. Evidentan je mali porast od 2 odsto troškova za potrošnju alkohola i duvana u pore enju sa 2010. godinom. Porast je bio i u seoskim podru jima 7 odsto, dok u gradskim podru jima imamo pad od oko 4 odsto.

**Graf. 8: Potrošnja alkohola i duvana doma instava prema lokalitetu 2009-2011, u €**



**Tabela 4: Postotak puša a u stanovništvu u 2011. godini prema polu i dnevnoj potrošnji cigareta, % stanovništva 10 godina i stariji**

Broj cigareta	Muškarci (%)		Žene (%)		Ukupno (%)	
	2010	2011	2010	2011	2010	2011
1 do 10	2	1	1	1	2	1
11 do 20	18	18	3	3	11	10
21+	3	3	0	0	2	2
Procenat puša a	23	22	4	4	15	13

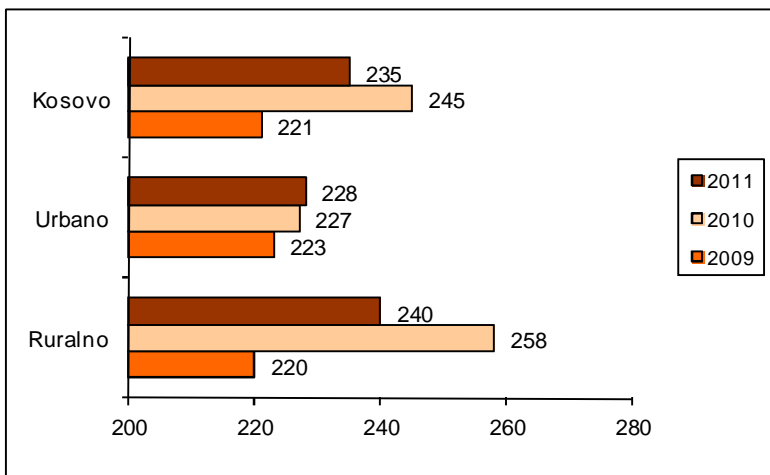


## 2.7 Nameštaj

Tokom 2009, 2010 i 2011 godine bilo je razli itosti u troškovima za nameštaj. U gradskim podru jima primetan je konstantan porast iz godine u godinu, dok u 2011. godini u seoskim podru jima imamo pad u 2011 u odnosu na 2010.

U 2011. godini doma instva su prose no trošila oko 235 € godišnje, ili oko 4 odsto manje u pore enju sa 2010. godinom.

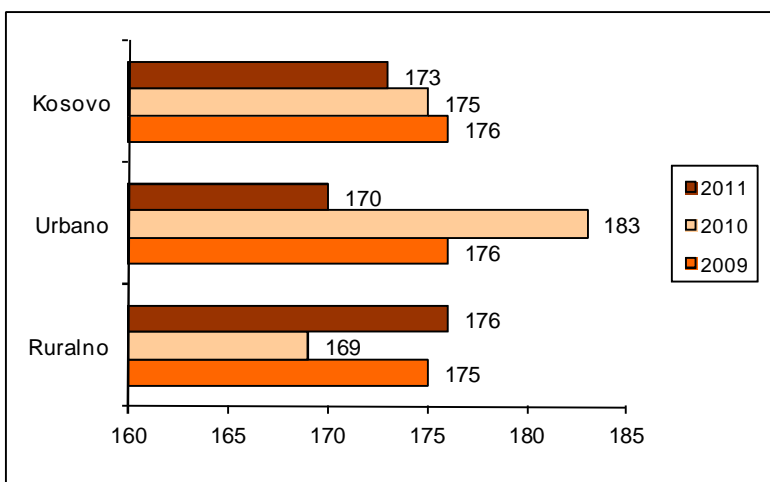
**Graf. 9: Nameštaj prema lokalitetu 2009-2011 u €**



## 2.8 Zdravstvo

Izdaci za zdravstvo prikazuju konstantan pad iz godine u godinu. U 2011. godini u pore enju sa 2010. bilo je pada od 7 odsto u gradskim podru jima, dok je u seoskim podru jima bilo porasta od 4 odsto.

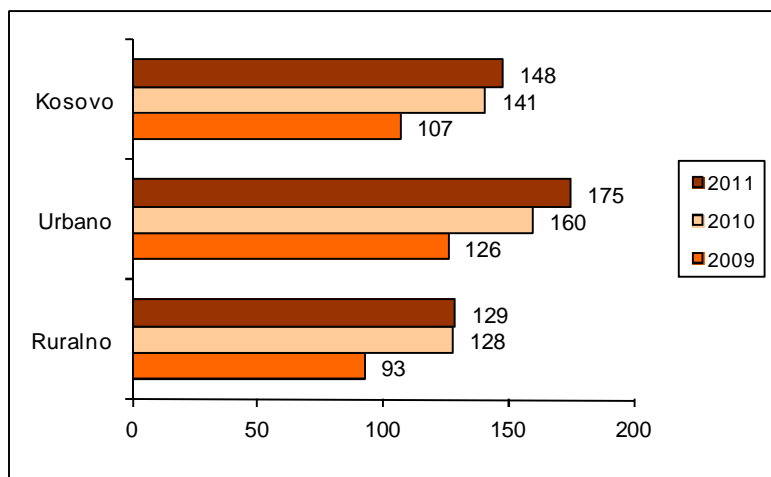
**Graf. 10: Troškovi doma instava za zdravstvo prema lokalitetu 2009-2011, u €**



## 2.9 Komunikacije

U 2011. godini izdaci za komunikacije su imali porast od 5 odsto u pore enju sa 2010. godinom. U gradskim podru jima primetan je porast izdataka za komunikacije dok u seoskim podru jima se ne beleže ve e promene.

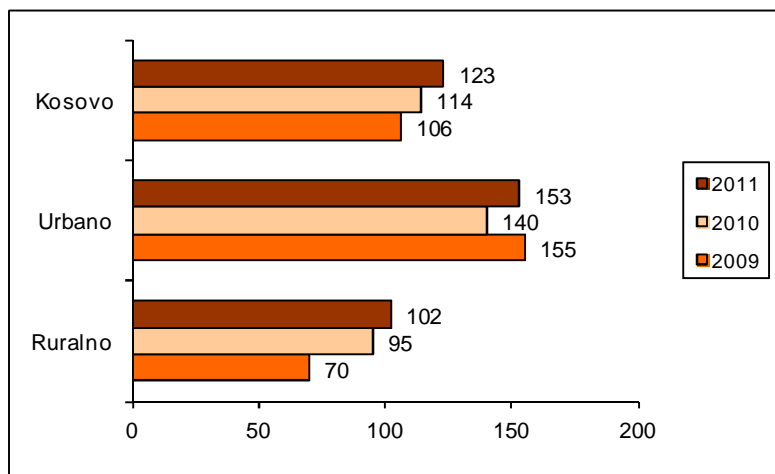
**Graf. 11: Troškovi doma instava za komunikacije prema lokalitetu 2009- 2011, u €**



## 2.10 Rekreacija

Nivo troškova za rekreaciju u doma instvima na nivou Kosova imao je konstantan porast tokom godina 2009 – 2011. U 2009. godini doma instva u gradskim podru jima primetno se više trošilo za rekreaciju u pore enju sa 2010. godinom, ali i u 2011. primetan je porast od 9 odsto u pore enju sa 2010. godinom. U seoskim podru jima rashodi za rekreaciju beleže postepeni rast, iz godine u godinu.

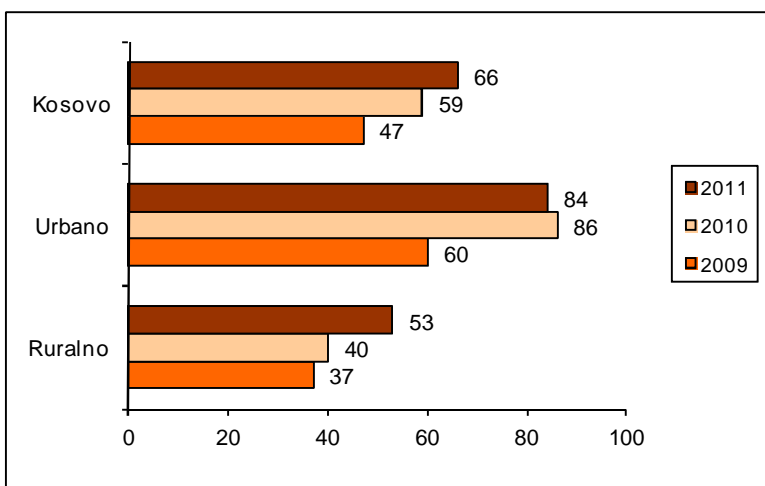
**Graf. 12: Izdaci za rekreaciju prema lokalitetu 2009-2011, u €**



## 2.11 Obrazovanje

Izdaci za obrazovanje su bili veći u 2011. u poređenju sa 2010. godinom u totalu i u seoskim područjima, ali u gradskim područjima primetan je mali pad od 2 odsto.

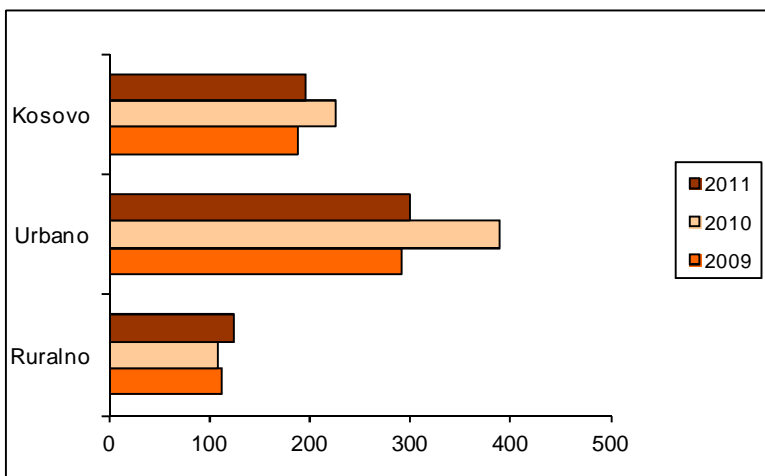
**Graf. 13: Izdaci za obrazovanje doma instava prema lokalitetu 2009-2011, u €**



## 2.12 Hoteli i restorani

U 2011. godini u poređenju sa 2010., troškovi za hotele i restorane su beležili pad u totalu od 13 odsto i u gradskim područjima od 23 odsto, ali u seoskim područjima bio je porast od 14 odsto.

**Graf. 14: Troškovi doma instava za hotele i restorane prema lokalitetu 2009-2011, u €**

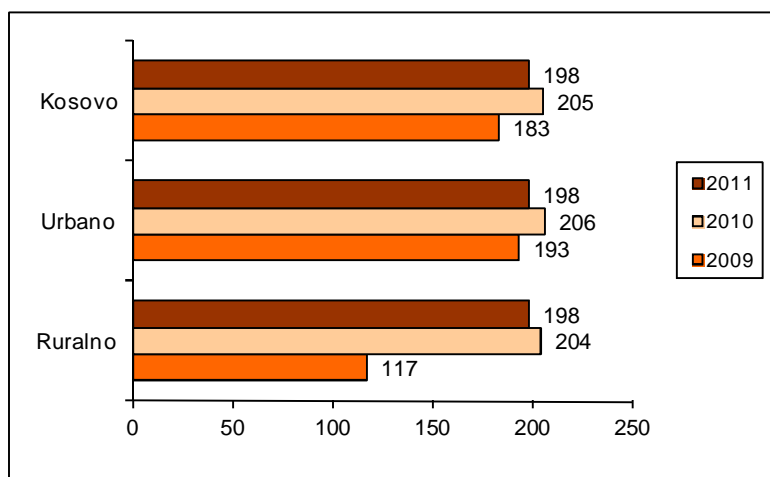


## 2.13 Ostale robe i usluge

Ova grupa je kombinacija troškova frizerskih roba i usluga, roba za li nu upotrebu, troškova osiguranja i ostalih finansijskih troškova.

Doma instva su u 2011. godini u odnosu na 2010. imala pad troškova u svim grupama, u totalu 3 odsto, u gradskim podru jima oko 4 odsto i u seoskim podru jima oko 3 odsto.

**Graf. 15: Ostali troškovi doma instava prema lokalitetu 2009-2011, u €**



### 3 Privatni prihodi na Kosovu 2009 - 2011

#### 3.1. Osnovni prihodi doma instava

Plate iz javnog sektora su najznačajniji izvor prihoda na Kosovu i glavni su izvor za četvrtinu doma instava.

Drugi značajan izvor su plate iz privatnog sektora i iz biznisa. Skoro jedno od deset doma instava živi od novca poslatog iz inostranstva.

Većina doma instava imaju mešovite izvore prihoda, stoga sadašnji prihodi daju jedan različit prikaz.

**Tabela 5: Osnovni izvor prihoda doma instava na Kosovu, % doma instava**

Izvor prihoda	2010	2011
Plate i uplate u javnom sektoru	26	25
Plate i nadnice iz privatnog sektora	21	22
Poljoprivreda	6	7
Dohoci od nadnica <sup>1</sup>	8	9
Ostale poslovne delatnosti doma instava	14	12
Penzije	8	8
Novac poslat iz inostranstva	9	9
Novac poslat sa Kosova	1	0
Socijalna pomoć - I Kategorija	3	4
Socijalna pomoć - II Kategorija	2	2
Ostalo <sup>2</sup>	2	2
<b>Ukupno u %</b>	<b>100</b>	<b>100</b>

<sup>1</sup> Prihodi od privremenih aktivnosti.

<sup>2</sup> Ostalo – Izvor prihoda nije naveden u gornjim kategorijama.

### 3.2 Izvori individualnih prihoda

Glavni izvor prihoda su dohoci od redovnog zaposlenja koji ine oko polovinu ukupnih prihoda.

Drugi izvor su neto prihodi od poslovnih delatnosti koje ine 13 odsto od ukupnih prihoda i od poljoprivrede 7 odsto. Oko 7 odsto je ste eno od privremenog rada.

Drugi zna ajan izvor je gotov novac poslat iz inostranstva (remitenca) od lanova doma instva 2 odsto sa dodatkom od 9 odsto od ostalih iz inostranstva. Penzije sa Kosova ine 5 odsto i penzije iz inostranstva 3 odsto.

Plate od redovnog zaposlenja su zna ajnija za ženska lica nego za muškarce.

Penzije sa Kosova predstavljaju prvi i zna ajniji izvor za žene sa 16 odsto u odnosu na samo 8 odsto za muškarce i drugi zna ajniji izvor za žene su penzije sa Kosova sa 12 odsto u odnosu na samo 4 odsto za muškarce.

**Tabela 6: Izvori individualnih prihoda na Kosovu, 2011, % prihoda**

Izvor prihoda	Muškarci	Žene	Ukupno
Plate i uplate ste ene na Kosovu, neto bez poreza	46	58	48
Plate u naturi	8	0	7
Kirija, dividenda, kamate (iz štednje u banci)	3	1	3
Beneficije za socijalno zbrinjavanje	1	2	2
Penzije sa Kosova	4	12	5
Penzije izvan Kosova-iz inostranstva	3	3	3
Neto dohoci iz sopstvenog biznisa na Kosovu	15	4	13
Poslat novac u gotovom iz inostranstva od prisutnih lanova (plate, transferi itd.)	2	2	2
Poslat novac u gotovom iz diaspore od drugih lica	8	16	9
Prihod od poljoprivrede	9	1	7
Ostalo	1	1	1
Ukupno u %	100	100	100
Ukupno u mil. €	1.251	256	1.507

Obrazovanje direktno utiče na izvore prihoda. Veći nivo obrazovanja vodi ka većim dohocima u redovnom zaposlenju. Lica sa osnovnom školom ili sa manje od osnovne škole u velikoj meri prinuđeni su da žive od pomoći iz dijaspore, penzija, poljoprivrede, nadnica i sopstvenog poslovanja.

**Tabela 7: Izvori prihoda prema najvišem nivou obrazovanja, 2011 (%)**

Izvor prihoda	Osnovna škola	Srednja škola	Univerzitet ili više
Plate i uplate stečene na Kosovu, neto bez poreza	21	50	77
Plate iz nadnica	9	8	1
Kirija, dividenda, kamate (iz štednje u banci)	3	3	3
Beneficije za socijalno zbrinjavanje	3	1	0
Penzije sa Kosova	14	2	2
Penzije izvan Kosova-iz inostranstva	7	2	0
Neto dohoci iz sopstvenog biznisa na Kosovu	8	18	10
Poslat novac u gotovom iz inostranstva od prisutnih članova (plate transferi itd.)	2	2	1
Poslat novac u gotovom iz diaspore od drugih lica	16	7	4
Prihod od poljoprivrede	14	6	2
Ostalo	2	1	0
<b>Ukupno u %</b>	<b>100</b>	<b>100</b>	<b>100</b>

### 3.3 Dohoci prema polnoj strukturi

Žene imaju mnogo niže prihode od muškaraca, posmatrano po grupi i individualnom proseku. Objašnjenje za to mogu biti, pre, različiti obimi poslova nego nepravedne plate. Od prosečnih dohodaka od 12 meseci zaposlenja od 51 odsto, muškarci zarađuju takorek i 8 odsto više nego žene.

**Tabela 8: Prosečni dohoci prema polu za osobe sa 12 meseci nominalno zaposlene, u €**

Prihodi	Godišnja prosečna plata muškaraca sa 12-mesečnom zaposlenošću	Godišnja prosečna plata žena sa 12-mesečnom zaposlenošću	Procenat zaposlenih sa 12-mesečnom zaposlenošću
Plate za 12 meseci zaposlenje	3.787 €	3.517 €	51%
Osobe sa osnovnim obrazovanjem	3.109 €	2.402 €	55%
Osobe sa srednjim obrazovanjem	3.590 €	3.142 €	52%
Osobe sa višim/visokim obrazovanjem	4.619 €	4.056 €	52%

## 4 Zaključci

Čak i mnogo godina nakon rata kosovsko društvo ima nedostatak informacija u oblasti životnog standarda doma instava i Anketa o budžetu doma instava je dobrodošla za pružanje tih podataka. Glavni cilj ovog izveštaja je da se proceni potrošnja doma instava, dohodak i životni uslovi na nivou države za 2011. Ovaj izveštaj predstavlja podatke za godine 2009-2011.

Analiza ABD 2011 pokazuje da je ukupna potrošnja smanjena za 0,5 posto, dok su potrošnja po doma instvu i po glavi stanovnika smanjena za oko 1 posto. (Tablica 1). Doma instva na Kosovu su najveći deo potrošili na hranu, stanovanje, prevoz, odeću. (Tabela 2). Raspodela unosa hrane je bila slična kao i pre nekoliko godina gde dominira potrošnja hleba i žitarica, meso, mleko, sir i jaja. (Tabela 3).

U potrošnji Kosovske porodice je važna sopstvena potrošnja, a trend sopstvene potrošnje u doma instvima tokom tri godine je nepromijenjen (7%).

Kod urbanih doma instava dominira potrošnja za stanovanje, obrazovanje, hotele i restorane, rekreaciju i komunikaciju, dok u ruralnim doma instvima dominira potrošnja hrane, transporta i nameštaja (Tabela A1).

Doma instva u kojima doma in ima visoko obrazovanje u usporedbi s onima u kojima ima srednjoškolsko obrazovanje, osnovno obrazovanje ili manje povećavaju deo budžeta za obrazovanje i rekreaciju (Tabela A1).

Deo ovog izveštaja su glavni izvor primanja doma instava i dohodak. (Poglavlje 3). Prema rezultatima ABD 2011 važan izvor prihoda doma instava su plate iz javnog i privatnog sektora, zatim prihod od sopstvenog biznisa i penzije sa Kosova i iz inostranstva (Tabela 5).

Kao što se vidi iz tabele 6 Izvori pojedinačnih prihoda, najveći deo prihoda ima redovno zaposlenje što predstavlja oko polovine ukupnih prihoda, dok je drugi izvor prihoda od poslovanja i od poljoprivrede. Takođe je važna uloga doznaka iz inostranstva i penzije.

Kod pojedinačnih prihoda primetno je da je osobama s visokom stručnom spremom glavni izvor bio redovno zaposlenje, dok su oni s osnovnom školom ili manje, bili orijentisani na podršku izvana, na penzije poljoprivredu, nadnice i vlastiti biznis (Tabela 7).



## Dodaci

Tabela A1: Godišnja potrošnja doma instava na Kosovu 2009-2011 prema potrošnji, lokalitetu i obrazovanju nositelja doma instva, € opšte potrošnje

Godina	Hrana	Alkohol i duvan	Ode a i obu a	Stano- vanje	Name- štaj	Zdrav- stvo	Trans- port	Komuni- kacije	Rekre- acija	Obrazo- vanje	Hoteli i resto- rani	Ostalo	Ukupno €
<b>Kosovo</b>													
2009	2 442	231	354	2 432	221	176	361	107	106	47	188	183	6 847
2010	2 519	255	397	2 352	245	175	422	141	114	59	226	205	7 110
2011	2 665	259	352	2 198	235	173	396	148	123	66	197	198	7 010
<b>Urbano</b>													
2009	2 344	241	340	2 967	223	176	310	126	155	60	292	193	7 429
2010	2 432	267	384	2 759	227	183	355	160	140	86	389	206	7 588
2011	2 567	257	350	2 652	228	170	358	175	153	84	300	198	7 492
<b>Ruralno</b>													
2009	2 512	223	364	2 045	220	175	398	93	70	37	112	117	6 426
2010	2 582	245	405	2 059	258	169	469	128	95	40	109	204	6 763
2011	2 734	261	354	1 879	240	176	423	129	102	53	124	198	6 671
<b>Doma in sa osnovnim obrazovanjem ili manje</b>													
2009	2 279	216	319	2 126	198	154	322	89	56	23	84	148	6 013
2010	2 392	242	346	2 057	221	177	347	113	71	30	91	188	6 275
2011	2 586	271	305	1886	210	172	318	126	81	43	85	182	6 266
<b>Doma in sa srednjim obrazovanjem</b>													
2009	2 409	230	352	2 417	220	143	367	103	104	48	160	199	6 752
2010	2 464	277	379	2 437	253	161	425	144	156	71	236	210	7 185
2011	2 666	266	369	2278	246	162	409	151	131	58	193	194	7 122
<b>Doma in sa višim/visokim obrazovanjem</b>													
2009	3 133	263	570	3 764	312	271	526	201	352	140	821	274	10 625
2010	2 864	224	558	3 005	302	177	600	215	209	109	564	253	9 080
2011	2 882	210	438	2 849	273	205	576	201	220	150	518	250	8 773

**Tabela A2: Godišnja potrošnja doma instava na Kosovu 2009- 2011, prema 5 osnovnih grupa potrošnje, lokalitetu i obrazovanju doma instava, u % (nastavak)**

Godina	Hrana	Alkohol i duvan	Ode a i obu a	Stano- vanje	Name- štaj	Zdrav- stvo	Trans- port	Komuni- kacije	Rekre- acija	Obrazo- vanje	Hoteli i resto- rani	Ostalo	5 osnovnih grupa <sup>1</sup> %
<b>Kosovo</b>													
2009	36	3	5	36	3	3	5	2	2	1	1	3	85%
2010	35	4	6	33	3	2	6	2	2	1	3	3	84%
2011	38	4	5	31	3	2	6	2	2	1	3	3	84%
<b>Urbano</b>													
2009	32	3	5	40	3	2	4	2	2	1	4	3	83%
2010	32	4	5	36	3	2	5	2	2	1	5	3	82%
2011	34	4	5	35	3	2	5	2	2	1	4	3	83%
<b>Ruralno</b>													
2009	39	3	6	32	3	3	6	1	1	1	2	3	86%
2010	38	4	6	30	4	3	7	2	1	1	2	3	85%
2011	41	4	5	28	4	3	6	2	1	1	2	3	84%
<b>Doma in sa osnovnim obrazovanjem ili manje</b>													
2009	38	4	5	35	3	3	5	1	1	0	1	2	87%
2010	38	4	6	33	4	3	6	2	1	0	1	3	87%
2011	41	4	5	30	3	3	5	2	2	1	1	3	85%
<b>Doma in sa srednjim obrazovanjem</b>													
2009	36	3	5	36	3	2	5	2	2	1	2	3	85%
2010	34	4	5	34	4	2	6	2	2	1	3	3	83%
2011	37	4	5	32	3	2	6	2	2	1	3	3	84%
<b>Doma in sa višim/visokim obrazovanjem</b>													
2009	29	2	5	35	3	3	5	2	3	1	8	3	76%
2010	32	2	6	33	3	2	7	2	2	1	6	3	81%
2011	33	2	5	32	3	2	7	2	3	2	6	3	79%

<sup>1</sup> Ovde je obuhva eno pet osnovnih grupa potrošnje (hrana, stanovanje, transport, ode a i obu a, alkohol i duvan).



# Agencija Statistike Kosova

## *Kratak opis*

**Agencija Statistike Kosova** je profesionalna institucija koja se bavi prikupljanjem, obradom i objavljivanjem službenih podataka statistika. Kao takav deluje od 1948.godine i prošao je kroz nekoliko istorijskih faza, strukturiran prema državnom uređenju tog vremena.

Dana 2. avgusta 1999, Agencija je nastavila svoj profesionalni rad (posle 9 godina prekida svih statističkih serija na štetu interesa Kosova), kao nezavisna institucija u okviru Ministarstva za državnu upravu. Od datum 12.12.2011 ove Agencije posluje u okviru Vlade Kosova. Kancelarija se finansira od Konsolidovanog budžeta Kosova, ali i od donatora za posebne projekte i tehničku profesionalnu podršku.

**Agencija Statistike Kosova** deluje na osnovu Zakona br.04/L-036, koji je stupio na snagu 12.12.2011. Strateški razvojni plan 2009-2013 je na srednjoročnoj implementaciji za razvoj statističkog sistema u korelaciji sa statistikama Evropske unije (EUROSTAT-a).

**Agencija Statistike Kosova** ima sledeću organizacionu strukturu: *Departmane za proizvodnju statistika (Departman za ekonomske statistike i nacionalnih računa, Departman za statistiku stanovništva, Departman poljoprivrede i životne sredine i Departman za socijalne statistike. **Departmani podrške**; Departman za metodologiju i informatičku tehnologiju, Departman administracije. U okviru Agencije takođe je obrazovana i Kancelarija za Popis stanovništva, domaćinstava i stanova. **Regionalne kancelarije** su u Đakovici, Gnjilanu, Mitrovici, Peći, Prizrenu, Prištini i Uroševcu.*

Broj zaposlenih i budžet još uvek su ograničeni. Zaposleni su ukupno 134 radnika, od njih 96 (71.6%) u sedištu Zavoda, dok u regionalnim kancelarijama 38 (28.4%), sa kvalifikacionom strukturom: 65,4% sa visokom stručnom spremom prema 34,6% sa srednjom stručnom spremom.

Mi imamo profesionalnu i tehničku saradnju sa svim ministarstvima Vlade Kosova, a posebno sa Ministarstvom ekonomije i finansija, Centralnom bankom Kosova, sa međunarodnim institucijama, EUROSTAT-om, Međunarodnim monetarnim fondom, Svetskom bankom, SIDA iz Švedske, DFID-om, UNFPA, UNDP, UNVEF i sa statistikama zemalja u regionu.

**Agencija Statistike Kosova** skoro u potpunosti pokriva teritoriju Republike Kosova, na osnovu strukture statističkih krugova, kao osnovna i jedina jedinica na nivou zemlje. Sva istraživanja sprovedena na terenu koriste uzorke koji pokrivaju ove popisne statističke krugove ali, i metodologiju skladu sa međunarodnim preporukama. Tokom prikupljanja statističkih podataka i izveštaja od izveštajnih jedinica angažuju se: stručnjaci, tehničari, administratori, građani mesnih kancelarija, terenski popisivači regionalnih kancelarija.

U 2011 smo uspešno realizovali projekat Popisa stanovništva, domaćinstava i stanova, koji nije sproveden od 1981 godine. Rezultati dobijeni iz Popisa će imati značajnu ulogu u sastavljanju razvojne politike.

**Misija agencije**; da zadovolji potrebe korisnika sa kvalitetnim, blagovremenim i objektivnim statističkim podacima, u vremenu i prostoru, tako da korisnici imaju pouzdane osnovne redovne preglede u interesu planiranja i razvoja tokom izrade projekata na opštinskom nivou i nivou zemlje. Da podrži vladine institucije, naučne institute, i akademiju, poslovna preduzeća kao i samostalne istraživače u cilju obezbeđivanja odgovarajućih informacija donosiocima odluka i drugim korisnicima na Kosovu.

- **Adresa:** **AGENCIJA STATISTIKE KOSOVA**,  
Ul. "Zenel Salihu", br. 4, 10000 Priština
- **Telefon:** +381 (0) 38 200 31 143  
Izvršni direktor: +381 (0) 38 200 31 112
- **Fax:** +381 (0) 38 235 033
- **Veb-stranica:** <http://esk.rks-gov.net/>
- **E-mail:** [social@ks-gov.net](mailto:social@ks-gov.net)