

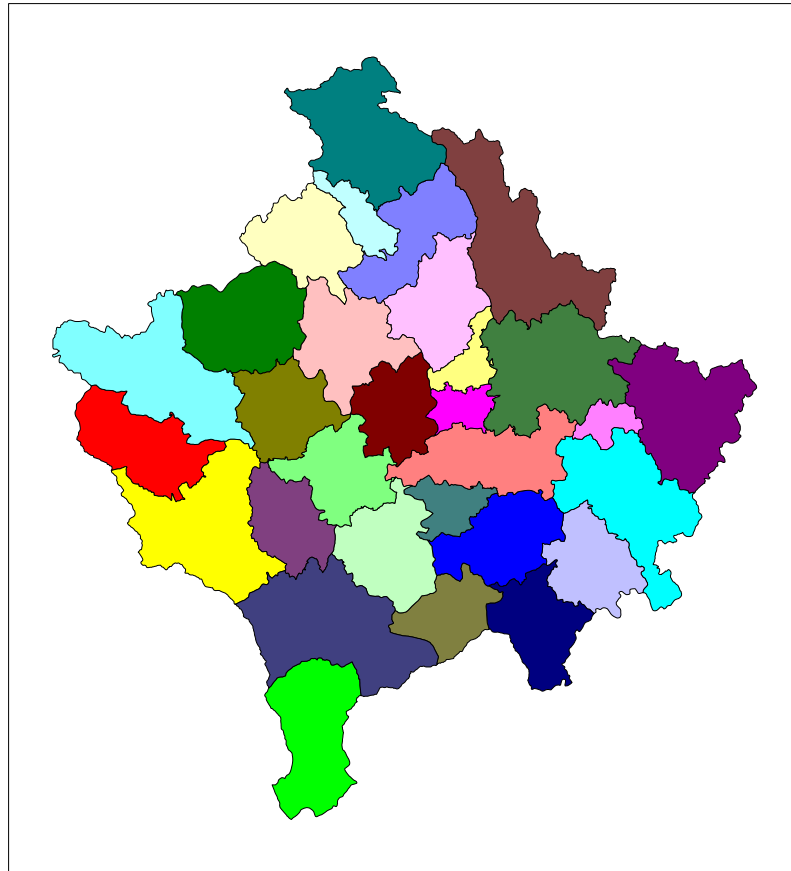


Republika e Kosovës
Republika Kosova-Republic of Kosovo
Qeveria - Vlada - Government

Ministria e Administratës Publike - Ministarstvo Javnih Administracija - Ministry of Public Administration

Serija 4: Statistike Stanovništva

Umrli na Kosovu 2008



Enti i Statistikës së Kosovës
Zavod za Statistiku Kosova
Statistical Office of Kosovo

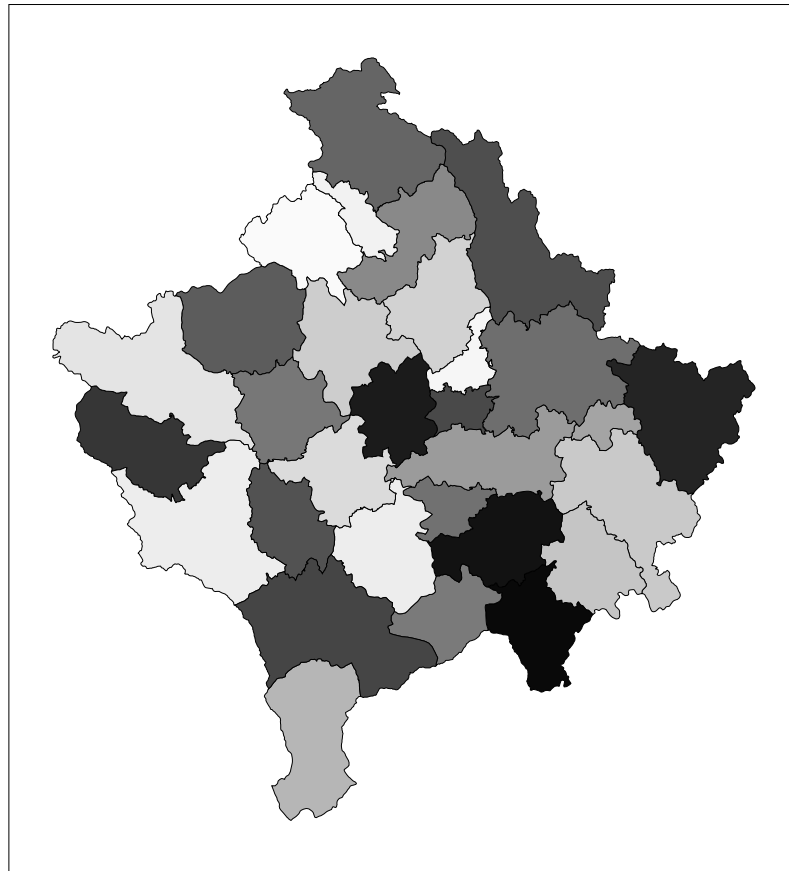


Republika e Kosovës
Republika Kosova-Republic of Kosovo
Qeveria - Vlada - Government

Ministria e Administratës Publike - Ministarstvo Javnih Administracija - Ministry of Public Administration

Serijs 4 : Statistike Stanovništva

Umrli na Kosovu 2008



Enti i Statistikës së Kosovës
Zavod za Statistiku Kosova
Statistical Office of Kosovo

Izdavač : Zavod za Statistiku Kosova (ZSK)

Datum Publikacije : Juli 2009

© Zavod za Statistiku Kosova

Reprodukcija je ovlašćena pošto su odobrena materijalna srestva.

Štampana od: K.G.T Priština, Kosova

Veliki deo ovih informacija je dostupan na internetu,
ebstranici ZSK-a www.ks-gov.net/esk

Predgovor

Zavod za statistiku Kosova (ZSK) u ovom Biltenu, publikuje bazične podatke i pojedine indikatore o smrtnim slučajevima na Kosovu za 2008.godinu.

Podaci u ovom Biltenu su konačni i rezultat su redovnih mesečnih istraživanja, dok obrada i objavljivanje podataka vrši se godišnje.

Izvor podataka za statistiku umrlih su Matične knjige umrlih, a izveštajne jedinice su Kancelarije civilnog stanja (matičarske službe) Kosova.

Prikupljanje podataka vršeno je uz pomoć posebnih statističkih instrumenata: Statistički upitnik o umrlim DEM-2.

Prema zakonskim propisima o vođenju matične knjige, slučajevi smrti, se obavezno upisuju u matične knjige umrlih u mestu na kome su se desila, bez obzira na to da li lica na koja se odnosi događaj, imaju stalno prebivalište tu ili na drugom mestu.

Rezultati demografske statistike obrađuju se i publikuju prema principu stalnog /uobičajenog prebivališta lica, koji prema međunarodnim pravilima odgovara koncepciji stalnog stanovništva.

Prilikom korišćenja podataka publikovanih u ovom biltenu, Departman statistike stanovništva ZSKa će primiti sugestije, predloge i eventualne primedbe koja će pomoći na obogaćivanju narednih biltena.

Na pripremi Biletina radili su:

Direktor Departmana statistike stanovništva g. Kadri Sojeva,

Šef Divizije g. Hamide Kunushevci

Šef Sektora g. Sanije Uka dhe

Visoki službenik vitalne statistike g. Ajshe Avdiu

Kompjuterska obrada podataka – Radna grupa IT - KPS:

1. Ergin Abazxhik – Ekspert za programiranje

2. Valon Bejtullahu – Ekspert za programiranje

Dizajn, Ahmet Cakolli

Priština, jul 2009

Izvršni direktor ZSK,
Avni Kastrati

Simboli

DSS	Departman Statistike stanovništva
ZSK	Zavod za statistiku Kosova
0	Podatak manji od 0,5 date jedinice na levo
:	nema podatka
-	nema pojave

Sadržaj

	Strana
Kratak istorik.....	5
Izvor podataka.....	5
Obuhvat.....	6
Osnovne analize.....	6
Vitalni fenomeni na Kosovu prema godinama.....	9
Tab.2.1 Slu ajevi smrti prema mestu gde se dogodio događaj I stalnom prebivalištu u opštinu, 2008.....	10
Tabela 2.2:Umrli prema prebivalištu umrlog u opštinu, polu I mestu gde se dogodila smrt I prema etničkoj pripadnosti, 2008.....	11
Tabela 2.3: Umrli prema prebivalištu umrlog u opštinu, polu I starosnim grupama, 2008.....	12
Tabela 2.4:Slu ajevi smrti prema prebivalištu umrlog u opštini, bračnom statusu I polu, 2008.....	14
Tabela 2.5: Slu ajevi smrti prema prebivalištu umrlog u opštinu I mesecima, 2008.....	15
Tabela 2.6:Smrtni slu ajevi prema starosnim grupama,polu I školskoj spremi ,2008.....	17
Tabela 2.7: Smrtni slu ajevi prema starosnim grupama I mesecima, 2008.....	18
Tabela 2.8: Smrtni slu ajevi prema etničkoj pripadnosti, polu I starosnim grupama, 2008....	19
Tabela 2.9: Smrtni slu ajevi prema mesecima, 2008.....	20
Tabela 2.10:Nasilna smrt prema opštinama, - Nesrećne, Samoubistva I Ubistva.....	21
Tabela 2.11 : Nasilna smrt po polu I starosnim grupama,2008.....	23
Tabela 2.12: Nasilna smrt prema etničkoj pripadnosti, 2008.....	24
Tabela:2.13 Smrtni slu ajevi dojenčadi prema prebivalištu umrlog u opštini, uzrastu i pruženom lekarskom tretmanu,2008.....	25
Tabela 2.14: Smrtni slu ajevi dojenčadi prema prebivalištu umrlog u opštini,, etničkoj pripadnosti I polu, 2008.....	26
Tabela 2.15: Smrtni slu ajevi dojenčadi prema polu I starosti,2008.....	27
Tabela 2.16: Smrtni slu ajevi dojenčadi prema polu, starosti majke I redu rođenja deteta, 2008.....	29
Tabela 2.17: Smrtni slu ajevi dojenčadi prema bračnom statusu i nivou obrazovanja majke, 2008.....	30
Tabela 2.18: Smrtni slu ajevi dojenčadi prema mesecima I polu, 2008.....	32
Tabela 2.19:Smrtni slu ajevi prema starosti I polu.....	33
Tabela 2.19: Smrtni slu ajevi prema starosti I polu (nastavak).....	34

Kratak istorik

Podaci o umrlim tokom 1900-1912 godine osigurani su kroz turske teftere, koji su vo eni u posebnim administrativnim kancelarijama i u verskim institucijama.

I tokom perioda 1921-1939g., podaci o vitalnoj statistici obezbe ivani su uglavnom putem evidencija u verskim institucijama (crkve i džamije), jedan mali deo obezbe en je od državnih mati arskih kancelarija.

Posle Drugog svetskog rata, 9 Maja 1946godine, usvojen je Zakon o državnim mati nim knjigama, kada je ova materija prešla u nadležnosti državnih organa.

Prikupljanje podataka vršili su mati ari mese no, u zbirnim pregledima o umrlim, a oni su sadržili samo ukupan broj i pol. Prikupljeni mese ni podaci bili su p r e t h o d n i demografski rezultati.

Nakon 1951 godine, demografski podaci su po eli da se prikupljaju putem individualnih upitnika koji su se dalje obra ivali i potom su se dobili k o n a n i podaci, prema prebivalištu i vremenu kada se slu aj dogodio.

Rušenje Sistema Demografske statistike po inje po etkom politi kih nereda na Kosovu u 1989godini, a totalno razaranje tokom rata 1999 godine, što je za posledicu imalo razaranje i uništenje velikog broja mati arskih kancelarija kao i uništavanje i kra u-prenošenje velikog broja mati nih knjiga (u nekim opštinama i mati ne knjige iz 1900g) u Srbiju.

Prvi pokušaji za po etak fukcionisanja ove institucije u injeni su krajem 1999godine, kada je UNMIK uspostavio novi registar koji je oživotvorio sa novim mati nim knjigama i izvodima.

U 2000 godini, od prioriteta je bila "Riaktivizacija Sistema vitalne statistike", planirana u Departmanu Statistike stanovništva ZSKa. Opštu tehni ku pomo obezbedio je Univerzitet Montreala iz Kanade, a potom i Holandska Vlada.

Avgusta 2001, po inje prikupljanje podataka o slu ajecima smrti.

Demografsku statistiku, nakon rata 1999 godine, u startu pomogli su CIDA (Canadian International Development Agency) u prvoj fazi i Holandska vlada u drugoj fazi –UNFPA bila je izvršna agencija projekta.

Izvor podataka

Izveštajne jedinice podataka o slu ajevima smrti su kancelarije civilne službe-Mati ari. Podaci se prikupljaju putem statisti kog upitnika DEM-2.

Prema zakonskim odredbama o vo enju mati nih knjiga – slu ajevi smrti, se obavezno evidentiraju u mati ne knjige, u mestu mati arske službe gde se slu aj dogodio, bez obzira na to da li lica na koja se odnosi slu aj žive u tom ili u nekom drugom mestu.

Rezultati demografske statistike obra uju se prema principu stalnog mesta stanovanja/prebivališta umrlog.Tako, statisti ki demografski rezultati obra eni su po principu stalnog mesta stanovanja/prebivališta, koji odgovara koncepciji stalnog (rezidentnog) stanovništva koji se primenjuje u popisima stanovništva.

Ovaj bilten sadrži informacije koje se odnose na vitalne fenomene koji su se dogodili u 2008.god., predstavljeni u obliku tabela, na nivou zemlje po opštinama za prirodne i nasilne smrti prema glavnim karakteristikama kao što su: starost, pol, nacionalna pripadnost, školska sprema, itd.

Obuhvat

Posle rata u 1999godini, procenjeno je da se slu ajevi vitalne statistike—umrli obuhvataju se oko 75%.

Od posebnog značaja je sprovođenje zakonskih propisa o popisivanju vitalnih slu ajeva – slu ajevi smrti u matične knjige u kancelarijama civilnog stanja.

Vitalni događaji koji se dešavaju u mestima sa srpskom većinom, uglavnom ne evidentiraju se u kancelarijama civilnog stanja Kosova. Stoga, DSS ZSKa ne raspolaže sa podacima za taj deo populacije Kosova.

Osnovne analize

Na osnovu podataka u tabelama ovog biltena, za 2008.godinu smrtnost je 3,2 promila.

Prema podacima prikupljenim u ovoj publikaciji, izveštavano od članova porodice i registrovani u matičnim knjigama za slu ajeve smrti, u 2008, na Kosovo su registrovani 6852 umrlih, od kojih 3.963 ili 57,8% muškaraca i 2.889 žena ili 42,2%.

41,3% slu ajeva smrti su se dogodila u zdravstvenim ustanovama, a 58,71% su se dogodila u kućima ili negde drugde.

Prema opštini gde se slu ajevi dogodili, Priština zauzima prvo mesto sa 29,1%, drugo mesto sa 11.0% Prizren, treće sa 6,9% Gnjilane itd.

70,4% umrlih bilo je starosti od 60 ili više godina.

Prvi kvartal ove godine sudeluje sa 28.2%, dok mesec mart zauzima prvo mesto sa 10.0%.

Albanci sudeluju sa 93,8%.

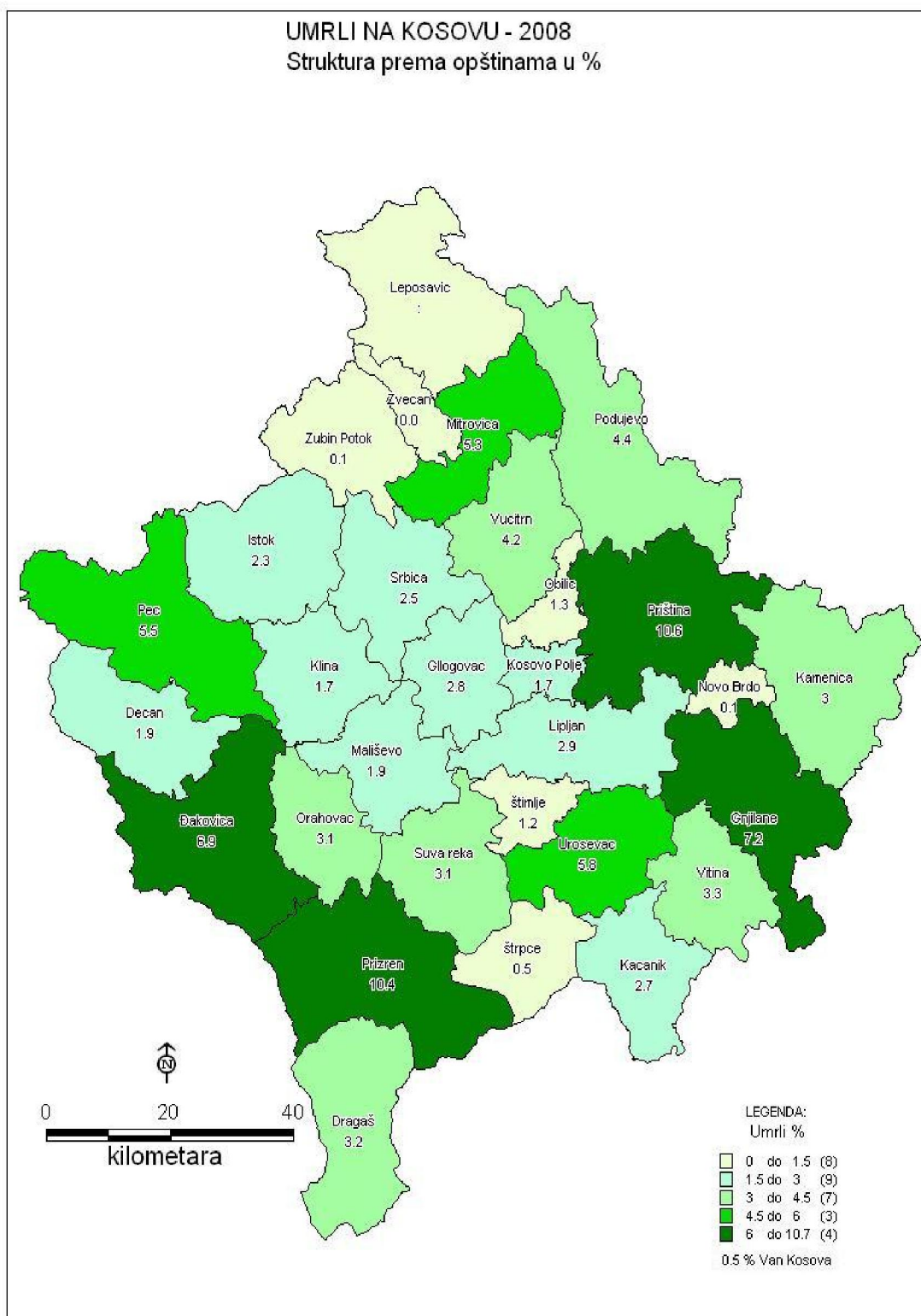
Nasilne smrti u 2008 je ukupno bilo 201 slu ajeva ili 2,9%.

Nesreće 157 ili 78,1%, samoubistva 23 ili 11,4% i 21 ubistava, odnosno 10,4%. U svim slu ajevima nasilne smrti dominira starost od 20-49 godina i kod muškaraca i kod žena.

Mrtva dojenčad u 2008 su bila 335, a njihovo učešće u ukupnom broju umrlih je 4,9%. Muško 192 ili 57,3%, Žensko 143 ili 42,7%.

Perinatale smrti - do 6 dana bile su 187 ili 55,8%, neonatalna smrt - 7 do 27 dana bilo je 53 smrtnih slu ajeva ili 15,8% i posneonatalne - 28 dana do 1 godine su 95 ili 28,4% dojenčadi.

SLU AJEVI SMRTI (D E M – 2)



Vitalni fenomeni na Kosovu prema godinama

Godina	Stanovništvo na (000) stanovnika	Živoro eni	Umrli		Prirodni priraštaj	Zaključeni brakovi	Razvedeni brakovi
			Ukupno	Dojen ad			
2002	1985	36136	5654	403	30482	18280	...
2003	2016	31994	6417	483	25577	17034	...
2004	2041	35063	6399	415	28664	16989	1293
2005	2070	37218	7207	357	30011	15732	1445
2006	2100	34187	7479	410	26708	15825	1480
2007	2126	33112	6681	366	26431	16824	1558
2008	2153	34399	6852	335	27547	17950	1026

Godina	Na 1000 stanovnika				Razvedeni brakovi na 1000 zaključiva	Umrli dojen ad na 1000 živoro enih
	Živoro eni	Umrli	Prirodni priraštaj	Zaključeni brakovi		
2002	18.2	2.8	15.4	9.2	...	11.2
2003	15.9	3.2	12.7	8.4	...	15.1
2004	17.2	3.1	14.0	8.3	76.1	11.8
2005	18.0	3.5	14.5	7.6	91.9	9.6
2006	16.3	3.6	12.7	7.5	93.5	12.0
2007	15.6	3.1	12.4	7.9	92.6	11.1
2008	16.0	3.2	12.8	8.3	57.2	9.7

Tab.2.1 Slu ajevi smrti prema mestu gde se dogodio doga aj i stalnom prebivalištu u opštinu, 2008

Opština	Opština u kojoj se dogodila smrt	%	Opština stalnog prebivališta umrlog	%
De ane	89	1.3	128	1.9
akovica	442	6.5	475	6.9
Glogovgac	117	1.7	194	2.8
Gnjilane	470	6.9	496	7.2
Dragaš	178	2.6	221	3.2
Istok	131	1.9	158	2.3
Ka anik	137	2.0	188	2.7
Klina	84	1.2	114	1.7
Kosovo Polje	61	0.9	116	1.7
Kamenica	147	2.1	207	3.0
Mitrovica	220	3.2	360	5.3
Leposavi	-	-	1	0.0
Lipljane	107	1.6	199	2.9
Novobrdo	7	0.1	7	0.1
Obili	64	0.9	92	1.3
Orahovac	146	2.1	211	3.1
Pe	335	4.9	376	5.5
Podujevo	154	2.2	303	4.4
Priština	1993	29.1	724	10.6
Prizren	752	11.0	713	10.4
Srbica	103	1.5	169	2.5
Štimlje	48	0.7	84	1.2
Štrpce	24	0.4	33	0.5
Suvareka	117	1.7	209	3.1
Uroševac	259	3.8	396	5.8
Vitina	149	2.2	223	3.3
Vu itrn	161	2.3	286	4.2
Zubin Potok	-	-	4	0.1
Zve an	-	-	-	-
Mališevo	58	0.8	128	1.9
Izvan Kosova	299	4.4	37	0.5
Ukupno	6852	100	6852	100.0

Tabela 2.2:Umrla prema prebivalištu umrlog u opštinu, polu I mestu gde se dogodila smrt i prema etni koj pripadnosti, 2008

Opština	Pol			Smrt se dogodila			Etni ka pripadnost					
	Ukupno	Muški	Ženski	U medicinskim ustanovama	Ku i	Drugo mesto	Albanci	Srbi	Turci	Bošnjaci	RAE*	Ostali
De ane	128	77	51	35	92	1	127	-	-	-	-	1
akovica	475	271	204	241	229	5	466	-	-	-	9	-
Glogovgac	194	111	83	86	104	4	193	-	-	1	-	-
Gnjilane	496	284	212	177	317	2	467	22	-	6	-	1
Dragaš	221	118	103	43	178	-	125	-	-	95	-	1
Istok	158	91	67	33	123	2	146	-	-	7	5	-
Ka anik	188	116	72	50	129	9	182	-	-	5	1	-
Klina	114	71	43	29	83	2	109	1	-	-	4	-
Kosovo Polje	116	64	52	56	59	1	107	2	-	-	6	1
Kamenica	207	115	92	68	137	2	189	16	-	1	1	-
Mitrovica	360	215	145	149	206	5	345	1	-	12	2	-
Leposavi	1	-	1	1	-	-	1	-	-	-	-	-
Lipljane	199	115	84	94	104	1	183	11	-	2	3	-
Novobrd	7	4	3	3	4	-	7	-	-	-	-	-
Obili	92	51	41	32	60	-	85	7	-	-	-	-
Orahovac	211	130	81	64	146	1	207	2	-	1	1	-
Pe	376	230	146	107	267	2	342	-	-	20	12	2
Podujevo	303	170	133	149	152	2	302	-	-	-	-	1
Priština	724	419	305	436	284	4	713	3	2	4	-	2
Prizren	713	411	302	294	412	7	601	4	14	86	5	3
Srbica	169	90	79	68	98	3	168	-	-	-	1	-
Štimlje	84	51	33	41	42	1	81	1	-	-	2	-
Štrpce	33	19	14	8	24	1	26	7	-	-	-	-
Suvareka	209	107	102	89	119	1	209	-	-	-	-	-
Uroševac	396	233	163	170	222	4	386	-	-	3	7	-
Vitina	223	134	89	74	146	3	214	8	-	1	-	-
Vu itrn	286	166	120	134	151	1	283	3	-	-	-	-
Zubin Potok	4	3	1	4	-	-	4	-	-	-	-	-
Zve an	-	-	-	-	-	-	-	-	-	-	-	-
Mališevo	128	71	57	70	56	2	128	-	-	-	-	-
Izvan Kosova	37	26	11	26	10	1	28	1	1	3	2	2
Ukupno	6852	3963	2889	2831	3954	67	6424	89	17	247	61	14
%	100	57.8	42.2	41.3	57.7	1.0	93.8	1.3	0.2	3.6	0.9	0.2

* Romi, Egip anii i Aškaliije.

Tabela 2.3: Umrli prema prebivalištu umrlog u opštinu, polu i starosnim grupama, 2008

Opština				Starosna grupa									
	Ukupno	Muški	Ženski	Manje od 1 godine	1-9	10-19	20-29	30-39	40-49	50-59	60-69	70-79	80 +
De ane	128	77	51	6	1	1	1	6	9	10	21	37	36
akovica	475	271	204	21	7	4	7	8	20	56	95	161	96
Glogovgac	194	111	83	18	1	2	6	7	12	21	39	62	26
Gnjilane	496	284	212	14	5	2	6	17	51	44	110	157	90
Dragaš	221	118	103	5	-	2	4	4	14	15	33	85	59
Istok	158	91	67	10	1	2	1	5	12	17	34	50	26
Ka anik	188	116	72	10	4	3	8	5	10	22	52	48	26
Klina	114	71	43	10	2	-	2	3	10	8	25	28	26
Kosovo Polje	116	64	52	2	4	-	5	5	5	19	27	31	18
Kamenica	207	115	92	6	-	2	2	7	6	21	38	71	54
Mitrovica	360	215	145	12	3	5	6	4	21	48	81	116	64
Leposavi	1	-	1	-	-	-	-	-	1	-	-	-	-
Lipljane	199	115	84	13	4	2	-	6	12	31	42	54	35
Novobrdo	7	4	3	-	1	-	1	-	-	-	-	3	2
Obili	92	51	41	1	2	1	1	4	7	13	15	32	16
Orahovac	211	130	81	12	-	5	3	10	19	15	49	57	41
Pe	376	230	146	14	4	2	9	14	25	42	66	129	71
Podujevo	303	170	133	19	6	1	5	9	22	37	76	86	42
Priština	724	419	305	49	6	4	18	22	49	79	173	211	113
Prizren	713	411	302	22	8	9	7	11	44	93	138	227	154
Srbica	169	90	79	11	3	4	2	7	12	15	34	51	30
Štimlje	84	51	33	8	-	3	-	4	6	8	22	21	12
Štrpce	33	19	14	3	-	-	-	2	2	4	8	10	4
Suvareka	209	107	102	7	2	3	1	8	12	27	43	71	35
Uroševac	396	233	163	21	6	3	7	12	21	56	96	114	60
Vitina	223	134	89	12	4	2	3	3	13	28	51	65	42
Vu itrn	286	166	120	16	2	2	5	5	18	40	60	95	43
Zubin Potok	4	3	1	-	-	-	-	-	1	-	2	-	1
Zve an	-	-	-	-	-	-	-	-	-	-	-	-	-
Mališevo	128	71	57	11	2	1	4	7	8	16	23	35	21
Izvan Kosova	37	26	11	2	1	1	-	1	3	7	7	10	5
Ukupno	6852	3963	2889	335	79	66	114	196	445	792	1460	2117	1248
%	100	57.8	42.2	4.9	1.2	1.0	1.7	2.9	6.5	11.6	21.3	30.9	18.2

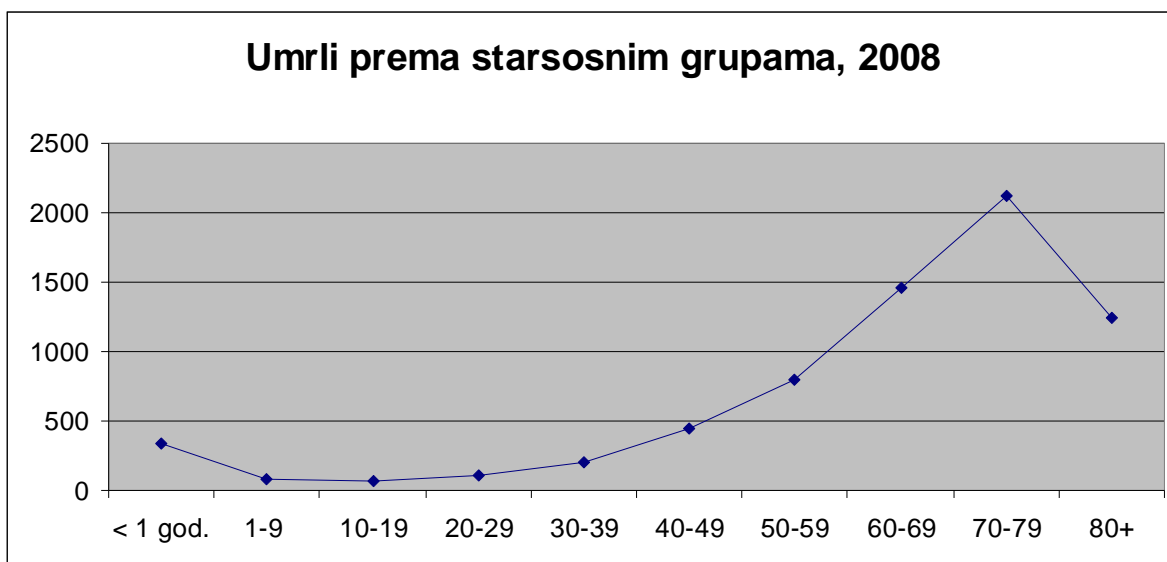


Tabela 2.4:Slu ajevi smrti prema prebivalištu umrlog u opštini, bra nom statusu i polu, 2008

Opština	Ukupno	Pol		Bra ni status									
				Neven an/a		Ven an/a		Udovac/ica		Razveden/a		Nepoznato	
		Muški	Ženski	Muški	Ženski	Muški	Ženski	Muški	Ženski	Muški	Ženski	Muški	Ženski
De ane	128	77	51	10	3	51	22	12	24	-	-	4	2
akovica	475	271	204	40	27	181	77	33	87	1	1	16	12
Glogovgac	194	111	83	22	9	82	55	5	18	-	1	2	-
Gnjilane	496	284	212	16	17	156	99	82	90	1	-	29	6
Dragaš	221	118	103	11	6	87	44	16	50	-	-	4	3
Istok	158	91	67	10	9	72	40	5	15	-	-	4	3
Ka anik	188	116	72	29	12	69	31	12	29	1	-	5	-
Klina	114	71	43	9	8	46	18	11	14	-	1	5	2
Kosovo Polje	116	64	52	9	4	44	33	7	14	2	-	2	1
Kamenica	207	115	92	5	6	92	58	18	27	-	-	-	1
Mitrovica	360	215	145	14	7	136	63	24	53	2	-	39	22
Leposavi	1	-	1	-	-	-	1	-	-	-	-	-	-
Lipljane	199	115	84	11	11	85	42	13	28	-	-	6	3
Novobrdo	7	4	3	2	-	2	-	-	3	-	-	-	-
Obili	92	51	41	3	5	36	21	11	15	-	-	1	-
Orahovac	211	130	81	18	4	84	41	22	31	-	-	6	5
Pe	376	230	146	43	21	161	89	14	30	2	1	10	5
Podujevo	303	170	133	20	15	120	64	20	50	-	-	10	4
Priština	724	419	305	64	31	315	170	34	90	-	3	6	11
Prizren	713	411	302	34	21	298	155	50	96	-	2	29	28
Srbica	169	90	79	13	14	66	35	9	30	-	-	2	-
Štimlje	84	51	33	11	8	28	13	9	10	-	1	3	1
Štrpce	33	19	14	3	2	12	9	4	3	-	-	-	-
Suvareka	209	107	102	12	8	80	55	12	29	1	1	2	9
Uroševac	396	233	163	27	21	170	85	28	54	1	1	7	2
Vitina	223	134	89	16	9	90	43	26	35	-	-	2	2
Vu itrn	286	166	120	14	15	120	71	16	29	-	-	16	5
Zubin Potok	4	3	1	-	-	3	1	-	-	-	-	-	-
Zve an	-	-	-	-	-	-	-	-	-	-	-	-	-
Mališevo	128	71	57	13	7	45	34	12	14	-	-	1	2
Izvan Kosova	37	26	11	4	1	17	6	1	4	-	-	4	-
Ukupno	6852	3963	2889	483	301	2748	1475	506	972	11	12	215	129
%	100.0	57.8	42.2	7.0	4.4	40.1	21.5	7.4	14.2	0.2	0.2	3.1	1.9

Tabela 2.5: Slu ajevi smrti prema prebivalištu umrlog u opštini i mesecima, 2008

Opština	M e s e c i													
	Ukupno	%	Januar	Februar	Mart	April	Maj	Jun	Jul	August	Septembar	Oktober	Novembar	Decembar
De ane	128	1.9	4	13	14	7	13	13	14	14	6	4	15	11
akovica	475	6.9	43	37	49	42	33	40	34	41	39	40	39	38
Glogovgac	194	2.8	27	19	15	14	10	15	8	12	18	13	19	24
Gnjilane	496	7.2	52	34	47	33	54	44	32	27	44	44	36	49
Dragaš	221	3.2	20	16	16	23	15	15	20	24	21	16	16	19
Istok	158	2.3	12	15	15	8	14	8	11	14	14	19	9	19
Ka anik	188	2.7	15	13	22	12	15	14	12	18	18	10	17	22
Klina	114	1.7	9	7	11	8	11	5	8	13	13	4	11	14
Kosovo Polje	116	1.7	6	17	10	13	9	8	8	5	6	9	9	16
Kamenica	207	3.0	16	15	17	22	15	14	11	14	18	20	19	26
Mitrovica	360	5.3	30	36	26	31	29	40	30	38	18	29	30	23
Leposavi	1	0.0	-	-	1	-	-	-	-	-	-	-	-	-
Lipljane	199	2.9	16	16	22	19	16	9	9	18	20	25	20	9
Novobrdo	7	0.1	2	1	-	-	-	-	1	-	-	-	1	2
Obili	92	1.3	11	6	6	11	9	4	10	6	6	10	6	7
Orahovac	211	3.1	24	15	18	16	16	13	20	9	19	24	19	18
Pe	376	5.5	34	35	35	32	35	32	41	28	21	21	33	29
Podujevo	303	4.4	24	38	33	29	32	17	26	26	20	14	23	21
Priština	724	10.6	62	61	93	62	62	51	55	60	44	62	55	57
Prizren	713	10.4	68	65	67	55	60	57	59	59	59	61	49	54
Srbica	169	2.5	11	15	21	10	20	18	9	8	12	19	11	15
Štimlje	84	1.2	11	9	6	5	6	5	13	6	6	5	7	5
Štrpce	33	0.5	1	2	1	1	8	5	3	2	-	2	3	5
Suvareka	209	3.1	20	18	25	15	17	14	11	13	16	18	22	20
Uroševac	396	5.8	38	26	46	30	28	29	41	36	30	34	22	36
Vitina	223	3.3	24	15	24	22	20	17	21	9	13	13	22	23
Vu itrn	286	4.2	25	27	22	11	28	24	16	24	29	24	30	26
Zubin Potok	4	0.1	2	-	1	-	1	-	-	-	-	-	-	-
Zve an	-	-	-	-	-	-	-	-	-	-	-	-	-	-
Mališevo	128	1.9	10	11	14	8	12	11	9	8	9	12	17	7
Izvan Kosova	37	0.5	5	1	8	2	4	2	4	1	3	1	4	2
Ukupno	6852		622	583	685	541	592	524	536	533	522	553	564	597
%		100.0	9.1	9.1	10.0	7.9	8.6	7.6	7.8	7.8	7.6	8.1	8.2	8.7

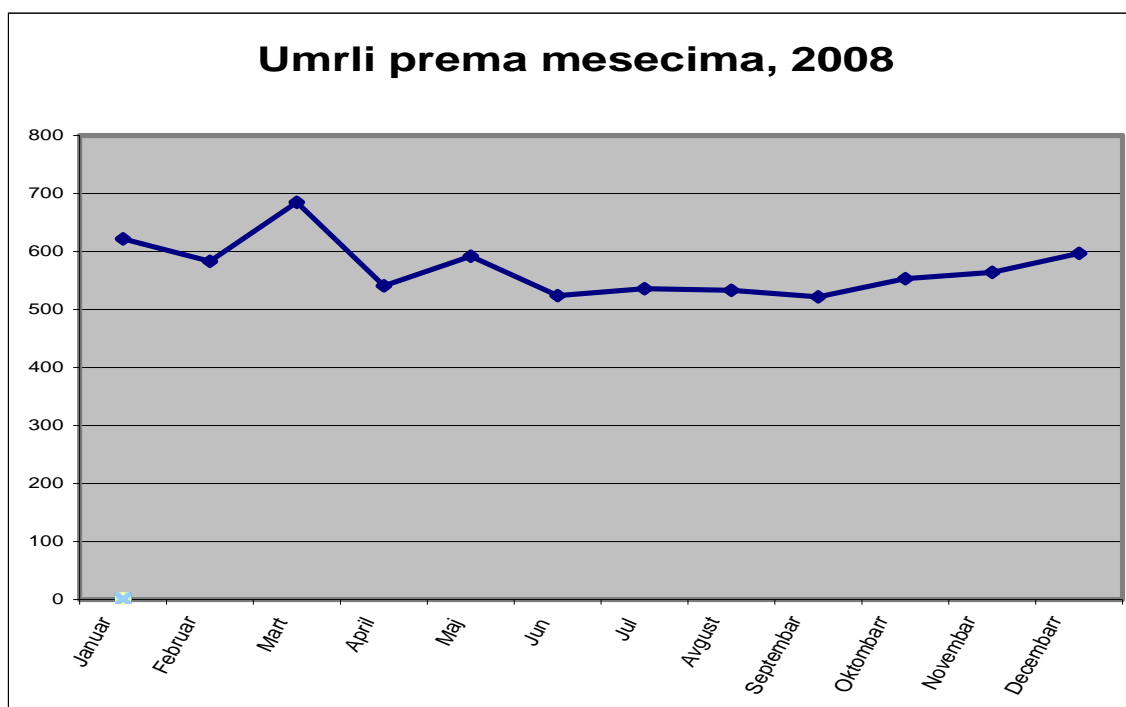


Tabela 2.6:Smrtni slu ajevi prema starosnim grupama,polu i školskoj spremi ,2008

Starosne grupe	Ukupno	Pol		Školska sprema														
				Bez škole		Završena osnovna		Nezavršena osnovna		Srednja škola		Viša škola		Fakultet		Nepoznato		
		Muški	Ženski	Pol														
				M.	Ž.	M.	Ž.	M.	Ž.	M.	Ž.	M.	Ž.	M.	Ž.	M.	Ž.	
14 i manje	436	248	188	244	185	4	3	-	-	-	-	-	-	-	-	-	-	-
15-19	44	32	12	5	2	3	2	10	4	9	3	-	-	-	-	5	1	
20-24	52	36	16	1	3	1	3	7	7	20	2	-	-	-	-	7	1	
25-29	62	43	19	3	3	1	-	5	2	20	10	-	-	2	1	12	3	
30-34	82	51	31	2	2	1	1	4	15	25	7	-	-	-	-	19	6	
35-39	114	63	51	1	7	1	4	8	16	35	16	1	-	1	1	16	7	
40-44	188	109	79	2	5	6	7	19	27	51	15	-	1	5	1	26	23	
45-49	257	172	85	3	8	5	12	25	26	89	25	10	-	6	1	34	13	
50-54	366	226	140	7	13	13	22	42	45	114	31	5	2	13	4	32	23	
55-59	426	293	133	8	21	29	32	71	31	114	20	8	-	12	-	51	29	
60-64	592	376	216	12	65	59	51	104	51	96	16	20	2	14	1	71	30	
65-69	868	530	338	48	132	100	73	172	58	92	6	11	3	10	1	97	65	
70-74	1048	622	426	123	223	148	89	169	35	58	3	21	-	5	-	98	76	
75-79	1069	562	507	172	341	129	66	114	37	27	6	9	3	9	-	102	54	
80-89	1034	522	512	255	368	113	60	49	6	14	2	6	2	5	-	80	74	
90-99	199	74	125	49	104	10	6	6	2	1	-	-	-	-	-	8	13	
100 i više	15	4	11	2	9	2	1	-	-	-	-	-	-	-	-	-	1	
Ukupno	6852	3963	2889	937	1491	625	432	805	362	765	162	91	13	82	10	658	419	
%	100.0	57.8	42.2	13.7	21.8	9.1	6.3	11.7	5.3	11.2	2.4	1.3	0.2	1.2	0.1	9.6	6.1	

Tabela 2.7: Smrtni slu ajevi prema starosnim grupama i mesecima, 2008

Starosna grupa umrlih	Ukupno	M e s e c											
		Januar	Februar	Mart	April	Maj	Jun	Jul	Avgust	Septembar	Oktoabar	Novembar	Decembar
Manje od 1 godine	335	23	20	25	20	41	30	30	34	32	20	37	23
1 - 4	44	3	4	2	6	2	2	4	5	1	6	7	2
5 - 9	35	1	4	2	1	4	1	2	5	4	2	4	5
10 - 14	22	3	3	2	1	1	4	3	1	-	4	-	-
15 - 19	44	4	2	4	5	3	2	5	3	3	4	0	8
20 - 24	52	2	3	7	4	4	2	2	5	5	7	5	6
25 - 29	62	5	7	6	4	4	3	5	11	3	4	5	5
30 - 34	82	6	3	9	5	11	4	8	4	4	8	11	9
35 - 39	114	10	3	13	9	15	9	9	5	10	12	10	9
40 - 44	188	25	11	14	15	16	11	22	14	15	12	16	17
45 - 49	257	17	18	31	26	16	18	11	22	20	31	19	28
50 - 54	366	42	26	38	28	35	21	33	25	18	29	42	29
55 - 59	426	39	36	39	40	29	30	40	37	42	39	25	30
60 - 64	592	65	47	50	51	53	51	53	45	40	34	56	47
65 - 69	868	76	75	94	68	74	78	69	53	66	71	76	68
70 - 74	1048	102	102	105	87	90	76	60	89	80	90	79	88
75 - 79	1069	92	88	117	80	97	90	84	84	78	79	84	96
80 - 84	680	58	73	67	49	52	49	58	52	53	53	53	63
85+	568	49	58	60	42	45	43	38	39	48	48	34	64
Ukupno	6852	622	583	685	541	592	524	536	533	522	553	564	597
%	100	9.1	8.5	10.0	7.9	8.6	7.6	7.8	7.8	7.6	8.1	8.2	8.7

Tabela 2.8: Smrtni slu ajevi prema etni koj pripadnosti, polu i starosnim grupama, 2008

Etni ka pripadnost I pol	Ukupno	Starost										
		Manje od 1 godine	1 - 4	5 - 9	10 - 19	20 - 29	30 - 39	40 - 49	50 - 59	60 - 69	70 i više	
Muški	3743	190	16	23	44	74	110	268	486	864	1668	
Albanci	Ženski	2681	142	25	12	18	35	78	156	259	515	1441
	Ukupno	6424	332	41	35	62	109	188	424	745	1379	3109
	Muški	57	-	-	-	1	-	2	4	6	12	32
Srbi	Ženski	32	-	-	-	-	-	1	2	-	5	24
	Ukupno	89	-	-	-	1	-	3	6	6	17	56
	Muški	13	-	-	-	-	-	-	-	3	3	7
Turci	Ženski	4	-	-	-	1	-	-	-	-	1	2
	Ukupno	17	-	-	-	1	-	-	-	3	4	9
	Muški	112	1	-	-	2	2	1	6	19	22	59
Bošnjaci	Ženski	135	1	1	-	-	-	2	2	9	28	92
	Ukupno	247	2	1	-	2	2	3	8	28	50	151
	Muški	33	1	2	-	-	2	-	3	4	5	16
RAE*	Ženski	28	-	-	-	-	-	1	2	5	5	15
	Ukupno	61	1	2	-	-	2	1	5	9	10	31
	Muški	5	-	-	-	-	1	1	-	1	-	2
Ostali	Ženski	9	-	-	-	-	-	-	2	-	-	7
	Ukupno	14	-	-	-	-	1	1	2	1	-	9
	Muški	3963	192	18	23	47	79	114	281	519	906	1784
Gjithsej	Ženski	2889	143	26	12	19	35	82	164	273	554	1581
	Ukupno	6852	335	44	35	66	114	196	445	792	1460	3365
%		100	4.9	0.6	0.5	1.0	1.7	2.9	6.5	11.6	21.3	49.1

* Romi, Aškaliije i Egip ani.

Tabela 2.9: Smrti slu ajevi prema mesecima, 2008

Mesec	P o l		
	Ukupno	Muški	Ženski
Januar	622	365	257
Februar	583	323	260
Mart	685	386	299
April	541	334	207
Maj	592	326	266
Jun	524	323	201
Jul	536	313	223
Avgust	533	290	243
Septembar	522	302	220
Oktobar	553	323	230
Novembar	564	330	234
Decembar	597	348	249
Ukupno	6852	3963	2889
%	100.0	57.8	42.2

Tabela 2.10:Nasilna smrt prema opštinama, - Nesre e, Samoubistva i Ubistva

Opština	Nasilna smrt			
	Ukupno	Nesre e	Samoubistva	Ubistva
De ane	3	2	1	-
akovica	1	1	-	-
Glogovgac	5	5	-	-
Gnjilane	5	4	-	1
Dragaš	1	-	1	-
Istok	9	6	1	2
Ka anik	4	3	-	1
Klina	3	2	-	1
Kosovo Polje	4	4	-	-
Kamenica	4	4	-	-
Mitrovica	6	1	3	2
Leposavi	-	-	-	-
Lipljane	4	3	1	-
Novobrdo	3	3	-	-
Obili	2	2	-	-
Orahovac	1	1	-	-
Pe	14	10	4	-
Podujevo	3	1	-	2
Priština	74	59	6	9
Prizren	3	2	-	1
Srbica	4	4	-	-
Štimlje	3	2	-	1
Štrpce	2	2	-	-
Suvareka	8	7	1	-
Uroševac	8	6	1	1
Vitina	3	2	1	-
Vu itrn	4	3	1	-
Zubin Potok	-	-	-	-
Zve an	-	-	-	-
Mališevo	3	3	-	-
Izvan Kosova	17	15	2	-
Ukupno	201	157	23	21
%	100.0	78.1	11.4	10.4

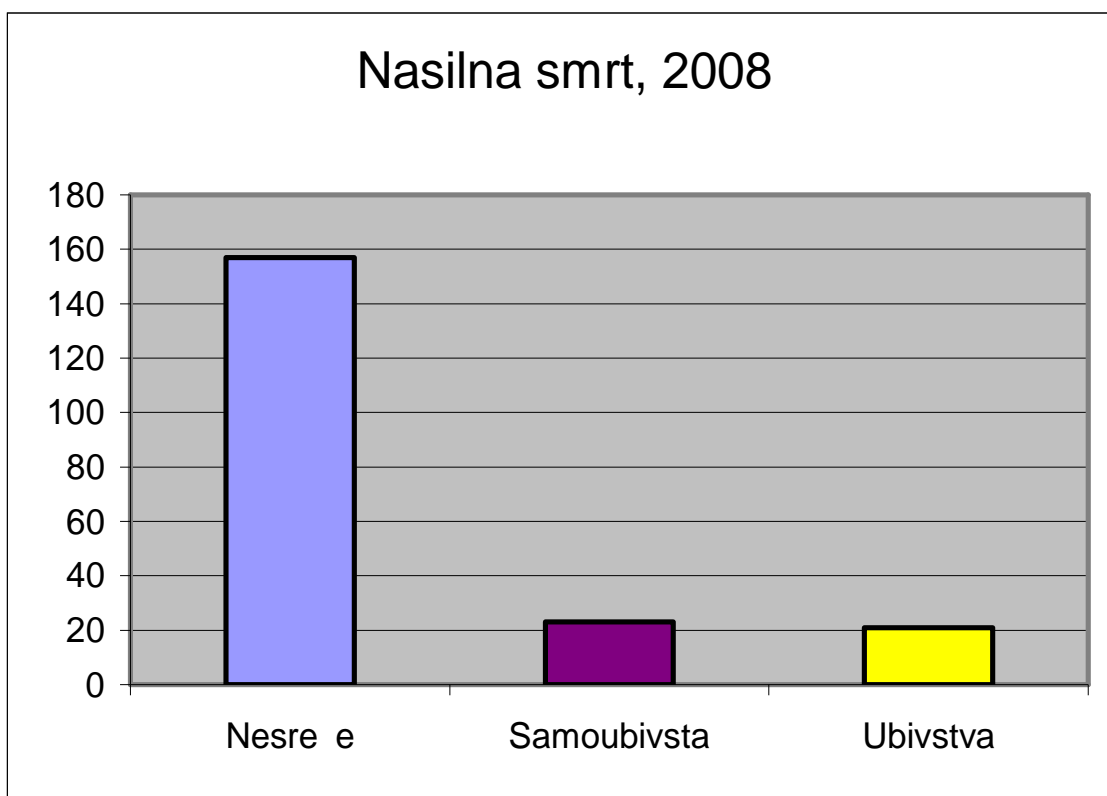


Tabela 2.11 : Nasilna smrt po polu i starosnim grupama,2008

Nesre e							
Pol	Ukupno	Starosne grupe					
		0-4	5 - 9	10 - 14	15 - 19	20 - 49	50 i više
Muški	118	4	6	4	7	69	28
Ženski	39	5	3	3	4	13	11
Ukupno	157	9	9	7	11	82	39

Samoubistva							
Pol	Ukupno	Starosne grupe					
		0-4	5 - 9	10 - 14	15 - 19	20 - 49	50 i više
Muški	15	-	-	1	-	10	4
Ženski	8	-	-	-	-	6	2
Ukupno	23	-	-	1	-	16	6

Ubistva							
Pol	Ukupno	Starosne grupe					
		0-4	5 - 9	10 - 14	15 - 19	20 - 49	50 i više
Muški	16	-	-	-	-	10	6
Ženski	5	-	-	-	-	5	-
Ukupno	21	-	-	-	-	15	6

Tabela 2.12: Nasilna smrt prema etničkoj pripadnosti, 2008

Etnička pripadnost	Ukupno	Nesrećna	Samoubistvo	Ubistvo
Albanci	199	156	22	21
Srbi	1	-	1	-
Turci	-	-	-	-
Bošnjaci	-	-	-	-
RAE*	1	1	-	-
Ostali	-	-	-	-
Ukupno	201	157	23	21
%	100	78.1	11.4	10.4

* Romi, Aškalije i Egipćani

Tabela:2.13 Smrtni slu ajevi dojen adi prema prebivalištu umrlog u opštini, uzrastu i pruženom lekarskom tretmanu,2008

Opština	Ukupno	Sa lekarskim tretmanom	Do 24 sata		1-6 dana		7-27 dana		1-3 dana		4-7 dana		8-11 meseci	
			Ukupno	Sa lekarskim tretmanom	Ukupno	Sa lekarskim tretmanom	Ukupno	Sa lekarskim tretmanom	Ukupno	Sa lekarskim tretmanom	Ukupno	Sa lekarskim tretmanom	Ukupno	Sa lekarskim tretmanom
De ane	6	5	-	-	5	5	-	-	1	-	-	-	-	-
akovica	21	20	5	4	8	8	1	1	7	7	-	-	-	-
Glogovgac	18	17	1	1	6	6	4	4	3	2	2	2	2	2
Gnjilane	14	14	5	5	3	3	2	2	2	2	2	2	-	-
Dragaš	5	5	-	-	2	2	1	1	2	2	-	-	-	-
Istok	10	9	1	1	6	6	1	1	1	-	1	1	-	-
Ka anik	10	8	2	2	1	-	3	3	3	3	-	-	1	-
Klina	10	9	-	-	3	3	3	3	3	2	1	1	-	-
Kosovo Polje	2	2	-	-	1	1	-	-	-	-	1	1	-	-
Kamenica	6	6	-	-	2	2	3	3	1	1	-	-	-	-
Mitrovica	12	12	2	2	5	5	1	1	4	4	-	-	-	-
Leposavi	-	-	-	-	-	-	-	-	-	-	-	-	-	-
Lipljane	13	13	2	2	8	8	2	2	1	1	-	-	-	-
Novobrdo	-	-	-	-	-	-	-	-	-	-	-	-	-	-
Obili	1	1	-	-	-	-	-	-	-	-	1	1	-	-
Orahovac	12	11	2	2	3	3	-	-	5	4	1	1	1	1
Pe	14	14	4	4	6	6	3	3	-	-	-	-	1	1
Podujevo	19	19	5	5	9	9	2	2	2	2	1	1	-	-
Priština	49	49	7	7	25	25	7	7	4	4	6	6	-	-
Prizren	22	22	1	1	10	10	4	4	5	5	1	1	1	1
Srbica	11	10	-	-	3	3	2	2	4	4	2	1	-	-
Štimlje	8	6	2	-	4	4	1	1	1	1	-	-	-	-
Štrpce	3	2	-	-	1	1	1	1	1	-	-	-	-	-
Suvareka	7	7	-	-	3	3	-	-	2	2	2	2	-	-
Uroševac	21	20	3	3	7	7	5	5	5	4	-	-	1	1
Višina	12	12	2	2	5	5	1	1	-	-	3	3	1	1
Vu itrn	16	16	1	1	7	7	3	3	3	3	2	2	-	-
Zubin Potok	-	-	-	-	-	-	-	-	-	-	-	-	-	-
Zve an	-	-	-	-	-	-	-	-	-	-	-	-	-	-
Mališevo	11	11	2	2	7	7	2	2	-	-	-	-	-	-
Izvan Kosova	2	2	-	-	-	-	1	1	-	-	1	1	-	-
Ukupno	335	322	47	44	140	139	53	53	60	53	27	26	8	7
%	100.0	96.1	14.0	93.6	41.8	99.3	15.8	100.0	17.9	88.3	8.1	96.3	2.4	87.5

Tabela 2.14: Smrtni slu ajevi dojen adi prema prebivalištu umrlog u opštini,, etni koj pripadnosti I polu, 2008

Opština	Ukupno	Albanci		Srbi		Turci		Bošnjaci		RAE*		Ostalo	
		M.	Ž	M.	Ž	M.	Ž	M.	Ž	M.	Ž	M.	Ž
De ane	6	5	1	-	-	-	-	-	-	-	-	-	-
akovica	21	9	11	-	-	-	-	-	-	1	-	-	-
Glogovgac	18	11	7	-	-	-	-	-	-	-	-	-	-
Gnjilane	14	5	9	-	-	-	-	-	-	-	-	-	-
Dragaš	5	3	1	-	-	-	-	1	-	-	-	-	-
Istok	10	4	6	-	-	-	-	-	-	-	-	-	-
Ka anik	10	6	4	-	-	-	-	-	-	-	-	-	-
Klina	10	4	6	-	-	-	-	-	-	-	-	-	-
Kosovo Polje	2	2	-	-	-	-	-	-	-	-	-	-	-
Kamenica	6	2	4	-	-	-	-	-	-	-	-	-	-
Mitrovica	12	7	5	-	-	-	-	-	-	-	-	-	-
Leposavi	-	-	-	-	-	-	-	-	-	-	-	-	-
Lipljane	13	6	7	-	-	-	-	-	-	-	-	-	-
Novobrdo	-	-	-	-	-	-	-	-	-	-	-	-	-
Obili	1	1	-	-	-	-	-	-	-	-	-	-	-
Orahovac	12	9	3	-	-	-	-	-	-	-	-	-	-
Pe	14	7	7	-	-	-	-	-	-	-	-	-	-
Podujevo	19	12	7	-	-	-	-	-	-	-	-	-	-
Priština	49	33	16	-	-	-	-	-	-	-	-	-	-
Prizren	22	13	8	-	-	-	-	-	1	-	-	-	-
Srbica	11	4	7	-	-	-	-	-	-	-	-	-	-
Štimlje	8	4	4	-	-	-	-	-	-	-	-	-	-
Štrpce	3	2	1	-	-	-	-	-	-	-	-	-	-
Suvareka	7	2	5	-	-	-	-	-	-	-	-	-	-
Uroševac	21	12	9	-	-	-	-	-	-	-	-	-	-
Vitina	12	8	4	-	-	-	-	-	-	-	-	-	-
Vu itrn	16	9	7	-	-	-	-	-	-	-	-	-	-
Zubin Potok	-	-	-	-	-	-	-	-	-	-	-	-	-
Zve an	-	-	-	-	-	-	-	-	-	-	-	-	-
Mališevo	11	8	3	-	-	-	-	-	-	-	-	-	-
Izvan Kosova	2	2	-	-	-	-	-	-	-	-	-	-	-
Ukupno	335	190	142	-	-	-	-	1	1	1	-	-	-

* Romi, Egip anii i Aškaliije.

Tabela 2.15: Smrtni sluzajevi dojenadi prema polu i starosti, 2008

Starost	Ukupno	P o l	
		Muški	Ženski
Do 24 sata	47	26	21
1 dan	29	16	13
2 dana	47	28	19
3 dana	21	14	7
4 dana	19	15	4
5 dana	13	5	8
6 dana	11	8	3
7-13 dana	38	17	21
14-20 dana	7	6	1
21-27 dana	8	5	3
28-29 dana	5	3	2
1 mesec	31	18	13
2 meseci	14	9	5
3 meseci	10	4	6
4 meseci	12	4	8
5 meseci	10	6	4
6 meseci	1	1	-
7 meseci	4	2	2
8 meseci	-	-	-
9 meseci	5	5	-
10 meseci	-	-	-
11 meseci	3	-	3
Ukupno	335	192	143
%	100	57.3	42.7

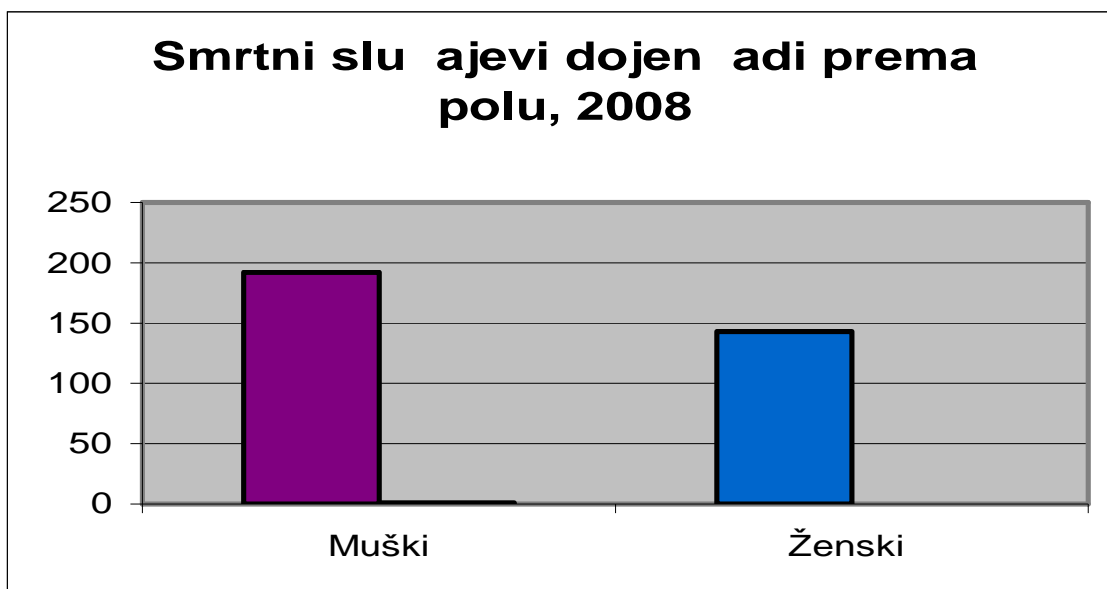


Tabela 2.16: Smrtni slu ajevi dojen adi prema polu, starosti majke i redu ro enja deteta, 2008

Neke karakteristike		Ukupno	Starost umrlih			
			Perinatalna	Neonatalna	Postneonatalna	
Pol	Muški	192	112	28	52	
	Ženski	143	75	25	43	
	Ukupno	335	187	53	95	
	14 i manje	-	-	-	-	
	15-19	6	2	3	1	
	20-24	70	40	11	19	
Starost majke	25-29	122	65	16	41	
	30-34	65	37	11	17	
	35-39	51	31	9	11	
	40-44	12	7	2	3	
	45-49	6	5	1	-	
	Nepoznato	3	-	-	3	
	Ukupno	335	187	53	95	
		Prvo	102	59	22	21
		Drugo	96	46	16	34
		Tre e	79	44	8	27
Red ro enja deteta	etvrto	36	24	5	7	
	Peto	11	7	-	4	
	Šesto	4	2	-	2	
	Sedmo	2	2	-	-	
	Osmo	4	3	1	-	
	Deveto i više	1	-	1	-	
	Ukupno	335	187	53	95	
	%	100,0	55.8	15.8	28.4	

Tabela 2.17: Smrtni slu ajevi dojen adi prema bra nom statusu i nivou obrazovanja majke, 2008

Bra ni status i nivo obrazovanja majke majke	Starost umrlih			
	Ukupno	Perinatalna	Neonatalna	Postneonatalna
U braku	12	2	2	8
Van braka	321	183	51	87
Udovica	-	-	-	-
Bra ni status majke				
Razvedena	2	2	-	-
Nepoznato	-	-	-	-
Ukupno	335	187	53	95
Nivo obrazovanja majke				
Bez škole	7	3	-	4
Nezavršena osnovna	25	14	3	8
Završena osnovna	193	112	36	45
Srednja škola	107	57	12	38
Viša škola	1	-	1	-
Fakultet	2	1	1	-
Nepoznato	-	-	-	-
Ukupno	335	187	53	95

Perinatalna smrt do 6 dana
 Neonatalna smrt.....7 - 27 dana
 Postneonatalna smrt28 dana do 1 godine

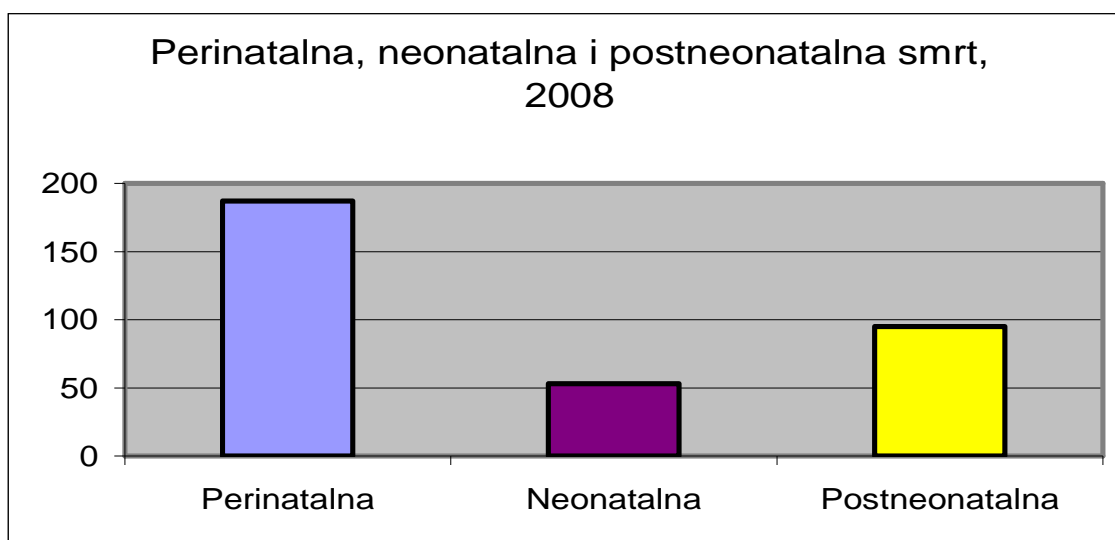


Tabela 2.18: Smrtni slu ajevi dojen adi prema mesecima i polu, 2008

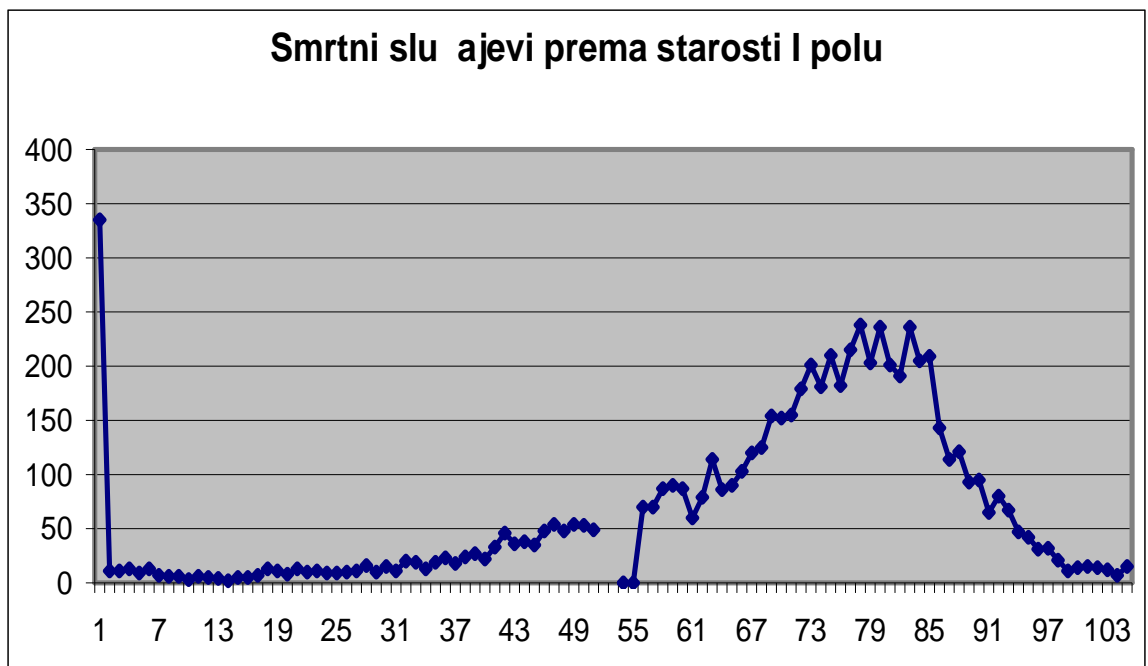
Mesec	P o l		
	Ukupno	Muški	Ženski
De ane	23	14	9
akovica	20	12	8
Glogovgac	25	15	10
Gnjilane	20	16	4
Dragaš	41	23	18
Istok	30	20	10
Ka anik	30	16	14
Klina	34	14	20
Kosovo Polje	32	15	17
Kamenica	20	13	7
Mitrovica	37	22	15
Leposavi	23	12	11
Lipljane	335	192	143
%	100	57.3	42.7

Tabela 2.19: Smrtni slu ajevi prema starosti i polu

Starost	Pol osobe		
	Ukupno	Muški	Ženski
0	335	192	143
1	11	2	9
2	11	6	5
3	13	5	8
4	9	5	4
5	13	8	5
6	7	4	3
7	6	5	1
8	6	3	3
9	3	3	0
10	6	5	1
11	5	4	1
12	4	2	2
13	2	0	2
14	5	4	1
15	5	4	1
16	7	6	1
17	13	9	4
18	11	7	4
19	8	6	2
20	13	12	1
21	10	7	3
22	11	5	6
23	9	5	4
24	9	7	2
25	10	7	3
26	11	8	3
27	16	11	5
28	10	7	3
29	15	10	5
30	11	5	6
31	20	12	8
32	19	14	5
33	13	8	5
34	19	12	7
35	23	14	9
36	18	11	7
37	24	17	7
38	27	11	16
39	22	10	12
40	33	21	12
41	46	25	21
42	36	17	19
43	38	27	11
44	35	19	16
45	48	29	19
46	54	37	17
47	48	35	13
48	54	37	17
49	53	34	19
50	49	30	19

Tabela 2.19: Smrtni slučajevi prema starosti i polu (nastavak)

Starost	Pol osobe		
	Ukupno	Muški	Ženski
51	70	47	23
52	70	36	34
53	87	59	28
54	90	54	36
55	87	58	29
56	60	44	16
57	79	59	20
58	114	77	37
59	86	55	31
60	90	63	27
61	103	56	47
62	120	81	39
63	125	81	44
64	154	95	59
65	152	97	55
66	155	98	57
67	179	105	74
68	201	122	79
69	181	108	73
70	210	129	81
71	182	124	58
72	215	115	100
73	238	137	101
74	203	117	86
75	236	135	101
76	201	104	97
77	191	87	104
78	236	121	115
79	205	115	90
80	209	121	88
81	143	80	63
82	114	53	61
83	121	58	63
84	93	48	45
85	95	43	52
86	65	36	29
87	80	35	45
88	67	26	41
89	47	22	25
90	42	12	30
91	31	11	20
92	32	10	22
93	21	10	11
94	11	4	7
95	14	6	8
96	15	5	10
97	14	6	8
98	12	7	5
99	7	3	4
100 i više	15	4	11
Ukupno	6852	3963	2889



Zavod za Statistiku Kosova kratak opis

Zavod za statistiku Kosova, je stručan zavod koji deluje još od 1948 godine i prešao je kroz sve istorijske faze, sa organizacionom strukturom prema tadašnjem državnom uređenju. Dana 2 avgusta 1999. Zavod je ponovo započeo svoj profesionalni rad, nezavisan, u okviru Ministarstva javnih Administracije. Zavod se finansira od konsolidovanog Budžeta Kosova i od donatora za posebne projekte .

Zavod za statistiku Kosova deluje shodno Pravilniku 2001/14 koji je stupio je na snagu 2 jula 2001. Jedan Master plan (srednjoročni) o razvoju statističkog sistema u skladu sa evropskim statistikama je u fazi razvoja.

Organizaciona struktura: *Četiri departmana proizvodnje* (Departman ekonomske statistike i nacionalnih računa, Departman statistike stanovništva, Departman socijalne statistike i Departman poljoprivredne statistike i sredine) , *sedam statističkih područnih odeljenja* (Đakovica, Gnjilane, Mitrovica, Peć, Prizren, Priština i Uroševac), kao i dva departmana podrške (Departman metodologije i Informativne tehnologije i Departman administracije), *čine strukturnu izgradnju ZSK-a*.

Ukupno ima 134 zaposlenih, od toga 96 (71.6 %) u sedište zavoda, a u područnim kancelarijama 38 (28.4 %) .

Imamo profesionalnu podršku i saradnju sa međunarodnim institucijama. Zavod za statistiku Kosova u celosti pokriva teren zemlje. Za sprovođenje anketa na terenu upotrebljavamo adekvatan uzorak i metodologiju. Tokom prikupljanja izveštaja od izveštajnih jedinica, angažujemo; profesionalne radnike, tehničare, civilne službe (matičare), kao i popisivače na terenu iz područnih kancelaria.

Jedna ekipa koja se sastoji od domaćih i međunarodnih eksperta angažovana je na Projektu o Popisu stanovništva.

Misija Zavoda je ispunjavanje potreba korisnika za redovnim statističkim podacima i analizama u cilju podrške Vladinim departmanima, i da bi njima obezbedio potrebne informacije na donošenju odluka, ali i ostalim korisnicima na Kosovu.

- **Adresa:** Zavod za statistiku Kosova, Ul. "Zenel Salihu"br.4 Priština
- **Telefoni:** Sedište Zavoda 00 38138/235 111
Direktor + 381 (0) 38 235 157
- **Fax:** +381 (0) 38 235 033
- **E-mail:** population@ks-gov.net
- **Web-site:** www@ks-gov.net/esk