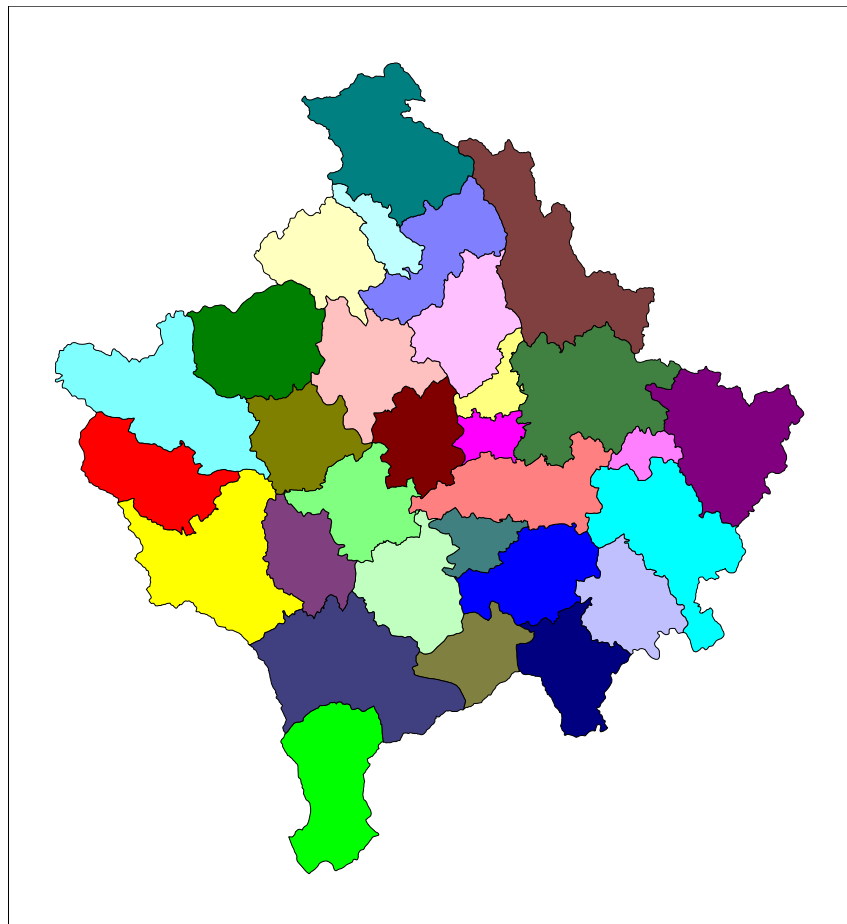




Republika e Kosovës
Republika Kosova-Republic of Kosovo
Qeveria - Vlada - Government
Ministria e Shërbimeve Publike - Ministarstva Javnih Sluzbi - Ministry of Public Services

Series 4: Statistika Stanovništva

Umrli na Kosovu 2007



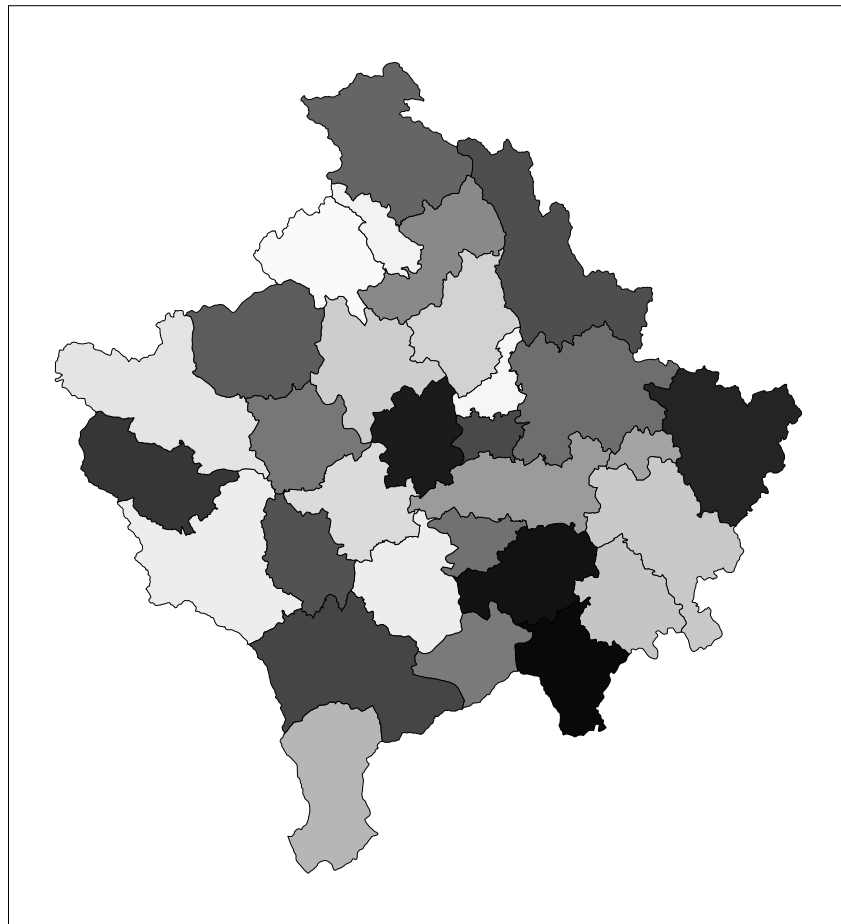
Enti i Statistikës së Kosovës
Zavod za Statistiku Kosova
Statistical Office of Kosovo



Republika e Kosovës
Republika Kosova-Republic of Kosovo
Qeveria - Vlada - Government
Ministria e Shërbimeve Publike - Ministarstvo Javnih Sluzbi - Ministry of Public Services

Series 4: Statistika Stanovništva

Umri na Kosovu 2007



Enti i Statistikës së Kosovës
Zavod za Statistiku Kosova
Statistical Office of Kosovo

Izdavač : Zavod za Statistiku Kosova (ZSK)

Datum Publikacije : Jul 2007

© Zavod za Statistiku Kosova

Reprodukcija je ovlašćena pošto su odobrena materijalna srestva.

Štampana od: K.G.T Priština, Kosova

Veliki deo ovih informacija je dostupan na internetu,

Webstranici ZSK-a www.ks-gov.net/esk

P r e d g o v o r

Zavod za statistiku Kosova (ZSK) u ovom Biltenu, publikuje bazične podatke i pojedine indikatore o slučajevima smrti na Kosovu za 2007 godinu.

Podaci u ovom Biltenu su konačni i rezultat su redovnih mesečnih istraživanja, a obrada i publikovanje podataka vrši se godišnje.

Izvor podataka za vitalnu statistiku za umiranja su Matične knjige o umiranjima, a izveštajne jedinice su Kancelarije civilnog stanja (matičarske službei) Kosova.

Prikupljanje podataka vršeno je putem posebnih statističkih instrumenata: Upitnik o umiranju DEM-2.

Prema zakonskim propisima o vođenju matičnih knjiga, slučajevi smrti, obavezno se upisuju u matične knjige ,o umiranjima, područja na kome su se desila, bez obzira na to da li lica na koja se odnose događaji , imaju stalno prebivalište tu ili na drugom mestu.

Podaci demografske statistike obrađuju se i publikuju prema principu stalnog /uobičajenog prebivališta lica, koji prema međunarodnim pravilima odgovara koncepciji stalnog stanovništva. A koji se primenjuje i u popisu stanovništva.

Prilikom korišćenja podataka publikovanih u ovom biltenu, Departman statistike stanovništva ZSKa sa pažnjom će primiti sugestije, predloge i eventualne primedbe koje će pomoći na sadržajnom obogaćivanju narednih biltena.

Na pripremi Biletana radili su :
Direktor Departmana statistike stanovništva g. Kadri Sojeva,
Šef Divizije gđa. Hamide Kunushevci i
Šefovi sektora gđ.Nazife Pushka i gđ. Sanije Uka
Kompjuterska obrada, gđ. Nazife Pushka

Dizajn, Ahmet Cakolli

Priština, Jul 2008.

Izvršni direktor ZSK-a
Avni Kastrati

Lista simbola

DSP	Departman statistike stanovništva
ZSK	Zavod za statistiku Kosova
0	podatak manji od 0,5 date jedinice na levo
:	nema podatka
-	nema pojave

S a d r Ź a j

	Strana
Kratak istorik	5
Obuhvat	6
Vitalni fenomeni na Kosovu prema godinama	9
Tabela 2.1: Umri prema mestu gde je nastupila smrt i prebivalištu u opštini, 2007.	10
Tabela 2.2: Umri prema prebivalištu umrlog u opštini, polu, mestu gde je nastupila smrt i etničkoj pripadnosti, 2007.	11
Tabela 2.3: Umri prema prebivalištu umrlog u opštini, polu i starosnoj grupi, 2007.	12
Tabela 2.4: Umri prema prebivalištu umrlog u opštini, bračnom statusu i polu, 2007	14
Tabela 2.5: Umri prema prebivalištu umrlog u opštini i po mesecima, 2007.	15
Tabela 2.6: Umri prema starosnim grupama, polu i školskoj spremi, 2007.	17
Tabela 2.7: Umri prema starosnim grupama i mesecima, 2007.	18
Tabela 2. 8: Umri prema etničkoj pripadnosti, polu i staros.grupama, 2007.	19
Tabela 2.9: Umri prema mesecima i polu 2007.	20
Tabela 2.10: Slučajevi nasilne smrti, prema opštinama – nesretni sl., samoubistva, ubistva, 2007.	21
Tabela 2.11: Slučajevi nasilne smrti prema polu i staros.grupama, 2007	23
Tabela 2.12: Slučajevi nasilne smrti prema etničkoj pripadnosti,2007.	23
Tabela 2.13: Umrla odojčad prema prebivalištu umrlog u opštini, starosti i ukazanom lekarskom tretmanu, 2007	24
Tabela 2.14: Umrla odojčad prema prebivalištu umrlog u opštini, etničkoj pripadnosti i polu, 2007.	25
Tabela 2.15: Umrla odojčad prema polu i starosti, 2007.	26
Tabela 2.16: Umrla odojčad prema polu, starosti majke i redu rođenja deteta, 2007	28
Tabela 2.17: Umrla odojčad prema bračnom statusu roditelja i nivo obrazovanja, 2007.	28
Tabela 1.18: Umrla odojčad prema mesecima i polu 2007.	30
Upoutnik o slučaju smrti DEM-2.....	31

Kratak istorik

Podaci o umiranjima, tokom perioda 1900-1912 obezbeđeni su putem turskih teftera, koji su vođeni u posebnim administrativnim kancelarijama i u verskim institucijama.

I tokom perioda 1921-1939g., podaci o vitalnoj statistici obezbeđivani su uglavnom putem evidencija u verskim institucijama (crkve i džamije), njihov mali deo obezbeđen je od državnih matičarskih kancelarija.

Posle Drugog svetskog rata, 9 Maja 1946godine, usvojen je Zakon o državnim matičnim knjigama, kada je ova materija prešla u nadležnosti državnih organa.

Prikupljanje podataka o smrtnim slučajevima u to vreme, vršili su matičari mesečno, u zbirnim pregledima, a oni su sadržili samo ukupan broj i pol. Prikupljeni mesečni podaci bili su p r e t h o d n i demografski rezultati.

Nakon 1951 godine, demografski podaci su počeli da se prikupljaju putem individualnih upitnika koji su se dalje obrađivali i potom su se dobili k o n a č n i podaci, prema prebivalištu i vremenu kada se slučaj dogodio.

Rušenje Sistema Demografske statistike počinje početkom političkih nereda na Kosovu u 1989godini, a totalno razaranje tokom rata 1999 godine, što je za posledicu imalo razaranje i uništenje velikog broja matičarskih kancelarija kao i uništavanje i krađu-prenošenje velikog broja matičnih knjiga (u nekim opštinama i matične knjige iz 1900g) u Srbiji.

Prvi pokušaji za početak funkcionisanja ove institucije učinjeni su krajem 1999godine, kada UNMIK formira novi registar koji je oživotvorio sa novim matičnim knjigama i izvodima.

U 2000 godini, od prioriteta je bila "Riaktivizacija Sistema vitalne statistike", planirana u Departmanu Statistike stanovništva ZSKa. Opštu tehničku pomoć obezbedio je Univerzitet Montreala iz Kanade, a potom i Holandska Vlada.

Avgusta 2001., počinje prikupljanje podataka o umiranjima.

Demografsku statistiku, nakon rata 1999 godine, u startu pomogli su, CIDA (Canadian International Development Agency) u prvoj fazi i Holandska vlada u drugoj fazi –UNFPA bila je izvršna agencija projekta.

Izvor podataka

Izveštajne jedinice podataka o umiranjima, su kancelarije civilnog stanja –Matičari. Podaci se prikupljaju posebnim statističkim upitnikom DEM-2.

Prema zakonskim odredbama o vođenju matičnih knjiga – smrtni slučajevi, se obavezno popisuju u matičnim knjigama, u mestu matičarske službe gde se slučaj dogodio, bez obzira na to da li lica na koja se odnosi slučaj žive u tom ili na nekom drugom mestu.

Rezultati demografske statistike obrađuju se prema principu stalnog mesta stanovanja/prebivališta umrlog. Tako, statistički demografski rezultati obrađeni su po principu stalnog mesta stanovanja/prebivališta, koji odgovara koncepciji stalnog (rezidentnog) stanovništva koji se primenjuje u popisima stanovništva.

Ovaj biletan sadrži informacije o vitalnim fenomenima iz 2007 godine, koje su prezentirane u tabelarnoj formi, na nivou zemlje i opština, o prirodnim i nasilnim umiranjima, prema glavnim karakteristikama, kao: starost, pol, nacionalna pripadnost, školska sprema, itd.

Obuhvat

Posle rata u 1999godini, procenjeno je da se slučajevi vitalne statistike—umiranja obuhvataju oko 75%.

Od posebnog značaja je sprovođenje zakonskih propisa o popisivanju vitalnih slučajeva - umiranja u matične knjige u kancelarijama civilnog stanja.

Vitalni događaji koji se dešavaju na mestima sa srpskom većinom, uglavnom ne evidentiraju se u kancelarijama civilnog stanja Kosova. Stoga, DSS ZSKa ne raspolaže sa podacima za taj deo populacije Kosova.

Osnovne analize

Na osnovu prezentiranih podataka u ovoj publikaciji, koji su dobijeni od porodica i koji su registrovani u matičnim knjigama o umiranju, u 2007godini na Kosovu su registrovani 6681 smrtni slučajevi , od toga 3867muškaraca ili 57,9% i 2814 ženska lica ili 42,1%.

Na osnovu prkupljenijh informacija u ovoj publikaciji, dobijenih od porodica i registrovanih u matine knjige o umiranju, u 2007godini na Kosovu je registrovano 6681 slučajeva smrti, opd toga 3867 muškia lica ili 57,9% i 2814 ženska lica ili 42,1%.

Mortalitet irnosi 3.1 promila.

37,9% slučajeva smrti su se desila u zdravstvenim ustanovama, a 62,1% kod kuće ili na drugom mestu.

Posmatrano prema opštini gde jse desio događaj, Priština prednjači sa 30%, zatim sledi Prizren sa 9,9% , na tretem mestu je Đakovica sa 6.3% itd.

71,2% umrlih je starosti 60 i više godina.

Prvi kvartal učestvuje sa 28,7%, a mesec Februar zauzima prvo mesto sa 9,9%.

Albanci učestvuju sa 94%.

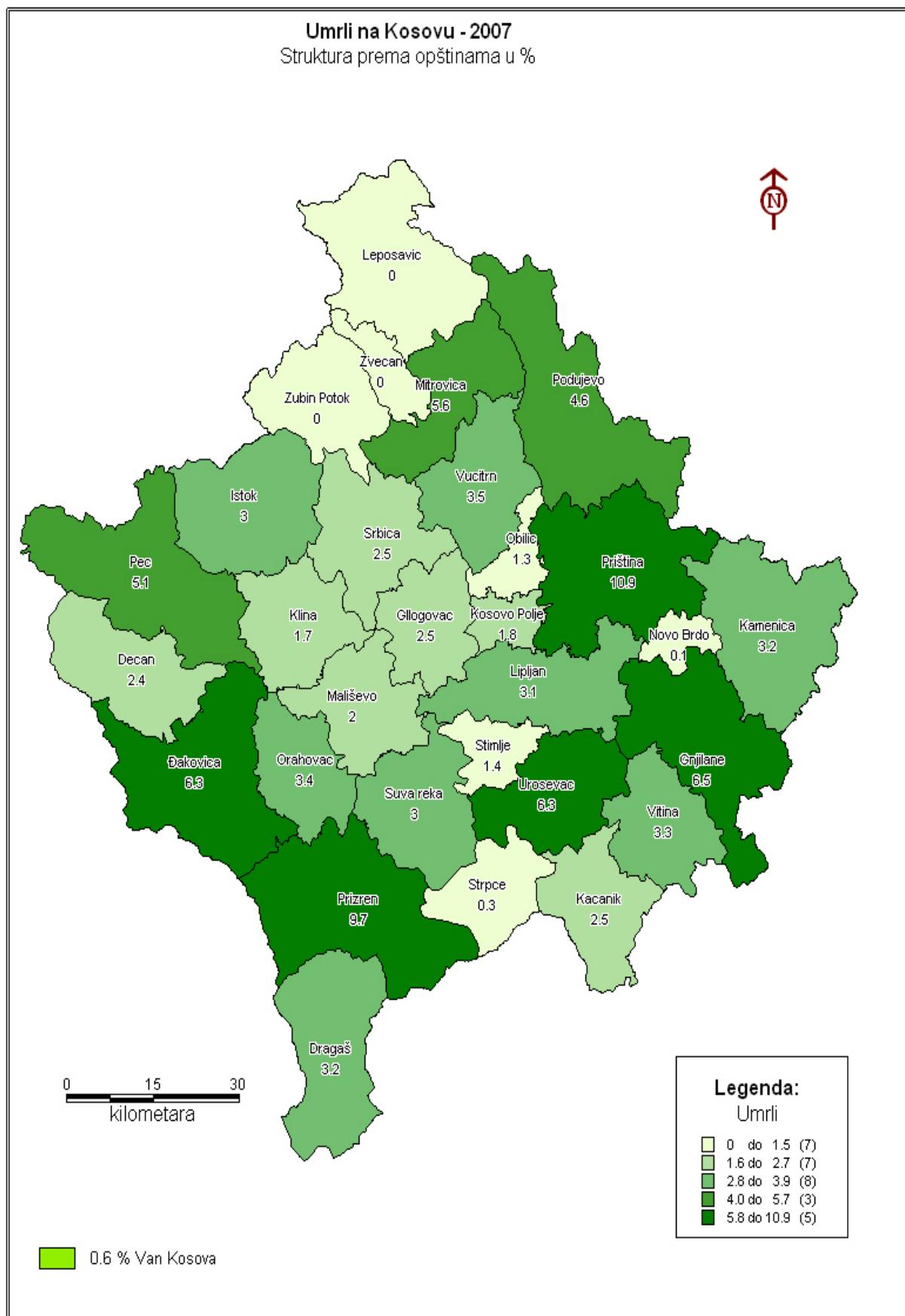
Slučajevi nasilne smrti u 2007godini su ukupno 214 ili 3,2%.

Nesretni slučajevi 142 ili 66.4%, samoubistvo 33 ili15.4% i ubistvo 39 ili 18.2%. Kod svih slučajeva nasilne smrti dominira starosna grupa od 20-49 godina i kod muškaraca i kod ženskih lica.

Broj umrle odojčadi u 2007 godini bio je 366 a njihov udeo u ukupnom broju umrlih bio je 5.5%, 196 muške odojčadi ili 53.6% i 170 ženske odojčadi ili 46.4%.

Perinatalna umiranja – do 6 dana su bila 254 ili 69.4%, neonatalna umiranja – 7 do 27 dana su bila 54 ili 14.8% i postneonatalna umiranja – 28 dana do 11 meseci su bila 58 ili 15.8% dojenčadi.

UMRLI (DEM-2)



Vitalni fenomeni na Kosovu prema godinama

Godine	Stanovništvo na (000) stanovnika	Živorodeni	Umri		Prirodni priraštaj	Zaključeni brakovi	Razvedeni brakovi
			Ukupno	Odojčad			
2002	1985	36136	5654	403	30482	18280	...
2003	2016	31994	6417	483	25577	17034	...
2004	2041	35063	6399	415	28664	16989	1293
2005	2070	37218	7207	357	30011	15732	1445
2006	2100	34187	7479	410	26708	15825	1480
2007	2126	33112	6681	366	26431	16824	1558

Godine	Na 1000 stanovnika				Razved.brakovi na 1000 venčanja	Umrla odojčad na 1000 živorođene dece
	Živorodeni	Mrtvorodeni	Prirodni priraštaj	Zaključeni brakovi		
2002	18,2	2,8	15,4	9,2	...	11,2
2003	15,9	3,2	12,7	8,4	...	15,1
2004	17,2	3,1	14,0	8,3	76,1	11,8
2005	18,0	3,5	14,5	7,6	91,9	9,6
2006	16,3	3,6	12,7	7,5	93,5	12,0
2007	15,6	3,1	12,4	7,9	92,6	11,1

Tabela 2.1: Umri prema mestu gde je nastupila smrt i prebivalištu u opštini, 2007.

Opština	Opština u kojoj je nastupila smrt	%	Opština prebivališta umrlog	%
Dečane	113	1,7	160	2,4
Đakovica	422	6,3	422	6,3
Glogovac	97	1,5	167	2,5
Gnjilane	408	6,1	432	6,5
Dragaš	176	2,6	213	3,2
Istok	151	2,3	198	3,0
Kačanik	118	1,8	170	2,5
Klina	88	1,3	115	1,7
Kosovo Polje	67	1,0	120	1,8
Kamenica	151	2,3	212	3,2
Mitrovica	252	3,8	377	5,6
Leposavić				
Lipljan	110	1,6	210	3,1
Novobrdo	7	0,1	7	0,1
Obilić	60	0,9	90	1,3
Orahovac	136	2,0	229	3,4
Peč	326	4,9	341	5,1
Podujevo	183	2,7	307	4,6
Priština	2001	30,0	728	10,9
Prizren	663	9,9	645	9,7
Srbica	105	1,6	165	2,5
Štimlje	54	0,8	94	1,4
Štrpce	15	0,2	22	0,3
Suvareka	105	1,6	198	3,0
Uroševac	291	4,4	420	6,3
Vitina	152	2,3	223	3,3
Vučitrn	137	2,1	237	3,5
Zubin Potok			2	0,0
Zvečan			2	0,0
Mališevo	55	0,8	132	2,0
Van Kosova	238	3,6	43	0,6
Ukupno	6681	100,0	6681	100,0

Tabela 2.2: Umri prema prebivalištu umrlog u opštini, polu, mestu gde je nastupila smrt i etničkoj pripadnosti, 2007.

Opština	Ukupno	Pol		Smrt je nastupila			Etnička pripadnost					
		muški	ženski	U medicinskoj instituciji	Kući	Drugo mesto	Albanci	Srbi	Turci	Romi	Bošnjaci	Ostali
Dečane	160	100	60	39	115	6	159	0	0	0	1	0
Đakovica	422	229	193	207	206	9	413	0	0	2	1	6
Glogovac	167	95	72	72	92	3	165	0	0	0	1	1
Gnjilane	432	225	207	153	275	4	414	13	2	0	3	0
Dragaš	213	114	99	38	174	1	122	1	0	0	86	4
Istok	198	130	68	27	162	9	180	0	0	1	13	4
Kačanik	170	89	81	49	115	6	170	0	0	0	0	0
Klina	115	71	44	25	88	2	114	0	0	1	0	0
Kosovo Polje	120	66	54	53	65	2	110	5	0	2	0	3
Kamenica	212	109	103	55	152	5	198	11	0	1	2	0
Mitrovica	377	215	162	141	222	14	361	2	0	1	10	3
Leposavić	0	0	0	0	0	0	0	0	0	0	0	0
Lipljan	210	139	71	95	111	4	191	17	0	1	0	1
Novobrd	7	6	1	1	6	0	5	2	0	0	0	0
Obilić	90	52	38	33	56	1	89	1	0	0	0	0
Orahovac	229	131	98	89	135	5	220	8	0	0	0	1
Peč	341	206	135	67	264	10	301	0	0	2	35	3
Podujevo	307	171	136	124	182	1	306	0	0	1	0	0
Priština	728	419	309	425	289	14	716	6	0	0	5	1
Prizren	645	385	260	209	423	13	569	2	13	3	58	0
Srbica	165	114	51	62	96	7	163	1	0	0	0	1
Štimlje	94	56	38	42	45	7	89	1	0	0	1	3
Štrpce	22	10	12	5	15	2	18	4	0	0	0	0
Suvareka	198	109	89	84	111	3	198	0	0	0	0	0
Uroševac	420	245	175	157	255	8	409	0	0	1	7	3
Vitina	223	127	96	65	152	6	199	22	0	1	1	0
Vučitrn	237	143	94	109	124	4	234	2	0	0	0	1
Zubin Potok	2	2	0	2	0	0	1	1	0	0	0	0
Zvečan	2	2	0	1	1	0	0	2	0	0	0	0
Mališevo	132	78	54	75	52	5	131	0	0	0	1	0
Van Kosova	43	29	14	28	12	3	34	1	3	0	2	3
Ukupno	6681	3867	2814	2532	3995	154	6279	102	18	17	227	38
%	100,0	57,9	42,1	37,9	59,8	2,3	94,0	1,5	0,3	0,3	3,4	0,6

Tabela 2.3: Umri prema prebivalištu umrlog u opštini, polu i starosnoj grupi, 2007.

Opština	Ukupno	Muš. lica	Žens. lica	Starosna grupa										
				manje od 1 godine	1 - 9	10 - 19	20 - 29	30 - 39	40 - 49	50 - 59	60 - 69	70 - 79	80 +	Nepoznato
Dečane	160	100	60	3	0	2	6	6	3	12	31	47	50	0
Đakovica	422	229	193	22	8	4	8	13	20	49	73	142	83	0
Glogovac	167	95	72	17	4	1	3	2	8	17	39	53	23	0
Gnjilane	432	225	207	18	2	5	5	13	17	39	91	154	88	0
Dragaš	213	114	99	2	2	1	2	1	7	18	31	72	77	0
Istok	198	130	68	5	1	5	5	4	14	24	43	56	41	0
Kačanik	170	89	81	8	2	2	0	5	9	22	41	50	31	0
Klina	115	71	44	6	1	2	2	6	9	13	26	26	24	0
Kosovo Polje	120	66	54	8	3	0	4	3	4	15	31	37	15	0
Kamenica	212	109	103	2	1	1	6	4	12	20	33	70	63	0
Mitrovica	377	215	162	17	0	3	2	9	16	58	102	114	56	0
Leposavić	0	0	0	0	0	0	0	0	0	0	0	0	0	0
Lipljan	210	139	71	12	6	1	4	5	10	31	53	54	34	0
Novobrdo	7	6	1	0	0	0	0	0	1	1	2	1	2	0
Obilić	90	52	38	10	1	0	3	3	5	13	20	25	10	0
Orahovac	229	131	98	20	0	2	4	6	12	23	46	76	40	0
Peč	341	206	135	15	3	1	6	9	12	31	85	123	56	0
Podujevo	307	171	136	12	5	2	3	12	15	33	92	88	45	0
Priština	728	419	309	79	4	4	7	21	51	90	178	194	100	0
Prizren	645	385	260	22	2	3	14	23	34	77	129	196	145	0
Srbica	165	114	51	8	3	6	4	8	10	23	38	30	35	0
Štimlje	94	56	38	4	1	2	1	4	9	12	26	19	16	0
Štrpce	22	10	12	1	0	0	0	0	1	3	4	7	6	0
Suvareka	198	109	89	17	2	0	2	4	14	20	47	58	34	0
Uroševac	420	245	175	21	10	4	6	14	18	55	91	131	70	0
Vitina	223	127	96	8	3	1	6	6	12	18	48	79	42	0
Vučitrn	237	143	94	8	1	5	2	4	14	29	56	82	36	0
Zubin Potok	2	2	0	0	0	0	0	1	0	1	0	0	0	0
Zvečan	2	2	0	0	0	0	0	0	0	1	0	1	0	0
Mališevo	132	78	54	14	5	3	0	6	8	17	28	31	20	0
Van Kosova	43	29	14	7	1	0	4	1	6	8	8	4	4	0
Ukupno	6681	3867	2814	366	71	60	109	193	351	773	1492	2020	1246	0
%	100,0	57,9	42,1	5,5	1,1	0,9	1,6	2,9	5,3	11,6	22,3	30,2	18,6	0,0

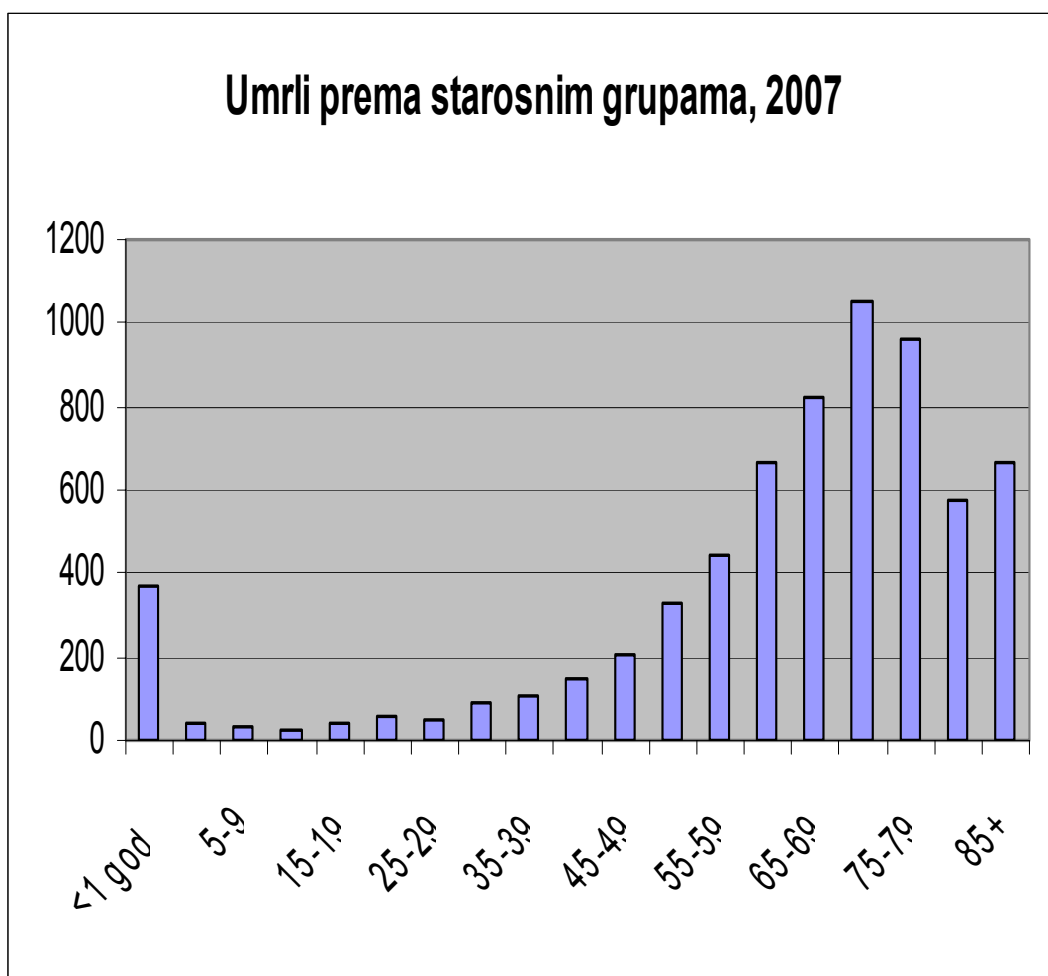


Tabela 2.4: Umri prema prebivalištu umrlog u opštini, bračnom statusu i polu, 2007

Opština	Ukupno	Pol		Nevenčani		Venčani		Udovac/ica		Razveden/a		Nepoznato	
		Muškarci	Žene	Muškarci	Žene	Muškarci	Žene	Muškarci	Žene	Muškarci	Žene	Muškarci	Žene
Dečane	160	100	60	8	0	78	36	8	20	1	0	5	4
Đakovica	422	229	193	13	10	173	84	24	78	4	0	15	21
Glogovac	167	95	72	9	1	79	60	3	11	0	0	4	0
Gnjilane	432	225	207	13	4	129	82	74	116	1	1	8	4
Dragaš	213	114	99	9	5	82	51	19	41	0	1	4	1
Istok	198	130	68	7	3	112	48	8	13	1	1	2	3
Kačanik	170	89	81	7	3	71	48	8	30	0	0	3	0
Klina	115	71	44	7	1	56	27	7	15	0	0	1	1
Kosovo Polje	120	66	54	0	0	53	33	11	19	0	0	2	2
Kamenica	212	109	103	6	4	85	42	16	54	0	1	2	2
Mitrovica	377	215	162	14	8	141	75	12	40	0	0	48	39
Leposavić	0	0	0	0	0	0	0	0	0	0	0	0	0
Lipljan	210	139	71	5	0	119	47	6	22	0	0	9	2
Novobrdo	7	6	1	1	0	4	0	1	1	0	0	0	0
Obilić	90	52	38	1	1	40	24	10	13	0	0	1	0
Orahovac	229	131	98	8	2	93	47	20	38	1	0	9	11
Peč	341	206	135	22	7	166	94	12	28	1	2	5	4
Podujevo	307	171	136	4	2	130	86	32	41	0	0	5	7
Priština	728	419	309	14	4	354	202	31	84	0	6	20	13
Prizren	645	385	260	19	5	317	142	29	95	0	0	20	18
Srbica	165	114	51	9	4	76	28	12	13	0	0	17	6
Štimlje	94	56	38	3	3	40	21	8	14	0	0	5	0
Štrpce	22	10	12	0	1	9	5	1	6	0	0	0	0
Suvareka	198	109	89	7	5	93	66	7	16	0	0	2	2
Uroševac	420	245	175	13	9	189	105	27	59	1	0	15	2
Vitina	223	127	96	7	1	91	63	21	30	4	0	4	2
Vučitrn	237	143	94	7	3	117	55	11	24	0	1	8	11
Zubin Potok	2	2	0	1	0	1	0	0	0	0	0	0	0
Zvečan	2	2	0	1	0	0	0	0	0	0	0	1	0
Mališevo	132	78	54	4	2	62	37	11	15	0	0	1	0
Van Kosova	43	29	14	0	0	26	12	1	2	0	0	2	0
Ukupno	6681	3867	2814	219	88	2986	1620	430	938	14	13	218	155
%	100,0	57,9	42,1	3,3	1,3	44,7	24,2	6,4	14,0	0,2	0,2	3,3	2,3

Tabela 2.5: Umri prema prebivalištu umrlog u opštini i po mesecima, 2007.

Opština	Ukupno	%	M e s e c i											
			Januar	Februar	Mart	April	Maj	Jun	Jul	August	Septemba	Oktobar	Novemba	Decembar
Dečane	160	2,4	16	13	22	12	14	9	9	14	18	15	12	6
Đakovica	422	6,3	42	46	42	40	33	35	31	38	25	31	35	24
Glogovac	167	2,5	18	26	15	8	9	16	16	12	18	10	9	10
Gnjilane	432	6,5	49	47	36	33	38	39	32	20	23	33	47	35
Dragaš	213	3,2	12	15	14	18	18	22	20	18	26	18	24	8
Istok	198	3,0	21	20	12	15	18	18	13	17	13	17	13	21
Kačanik	170	2,5	20	15	21	14	10	9	15	15	11	13	10	17
Klina	115	1,7	9	10	21	9	11	7	8	9	7	10	5	9
Kosovo Polje	120	1,8	11	17	13	4	9	7	8	12	11	7	11	10
Kamenica	212	3,2	19	23	17	20	14	14	14	17	12	14	29	19
Mitrovica	377	5,6	32	33	48	24	31	46	30	30	31	32	24	16
Leposavić	0	0,0	0	0	0	0	0	0	0	0	0	0	0	0
Lipljan	210	3,1	19	23	19	20	13	18	17	18	15	14	19	15
Novobrdo	7	0,1	0	1	1	0	2	0	1	0	1	0	0	1
Obilić	90	1,3	3	14	7	7	10	5	7	10	11	6	6	4
Orahovac	229	3,4	24	14	30	7	18	21	20	15	21	26	15	18
Peč	341	5,1	32	30	25	28	28	33	30	29	24	32	26	24
Podujevo	307	4,6	29	39	31	27	25	22	24	20	17	27	19	27
Priština	728	10,9	77	68	60	52	55	59	51	72	53	59	60	62
Prizren	645	9,7	56	64	56	51	55	56	64	47	51	54	48	43
Srbica	165	2,5	15	14	16	21	13	12	20	16	11	9	11	7
Štimlje	94	1,4	11	12	3	7	11	4	11	7	7	6	8	7
Štrpce	22	0,3	1	3	1	5	1	4	2	0	2	2	0	1
Suvareka	198	3,0	15	16	20	19	12	17	24	19	16	18	15	7
Uroševac	420	6,3	40	35	34	44	31	29	29	26	37	36	39	40
Vitina	223	3,3	24	24	15	22	15	19	16	19	15	17	21	16
Vučitrn	237	3,5	20	22	21	21	20	21	22	21	15	16	19	19
Zubin Potok	2	0,0	2	0	0	0	0	0	0	0	0	0	0	0
Zvečan	2	0,0	0	1	1	0	0	0	0	0	0	0	0	0
Mališevo	132	2,0	15	16	13	13	16	13	10	7	8	8	9	4
Van Kosova	43	0,6	4	2	3	3	2	4	3	5	6	4	3	4
Ukupno	6681	100,0	636	663	617	544	532	559	547	533	505	534	537	474
%			9,5	9,9	9,2	8,1	8,0	8,4	8,2	8,0	7,6	8,0	8,0	7,1

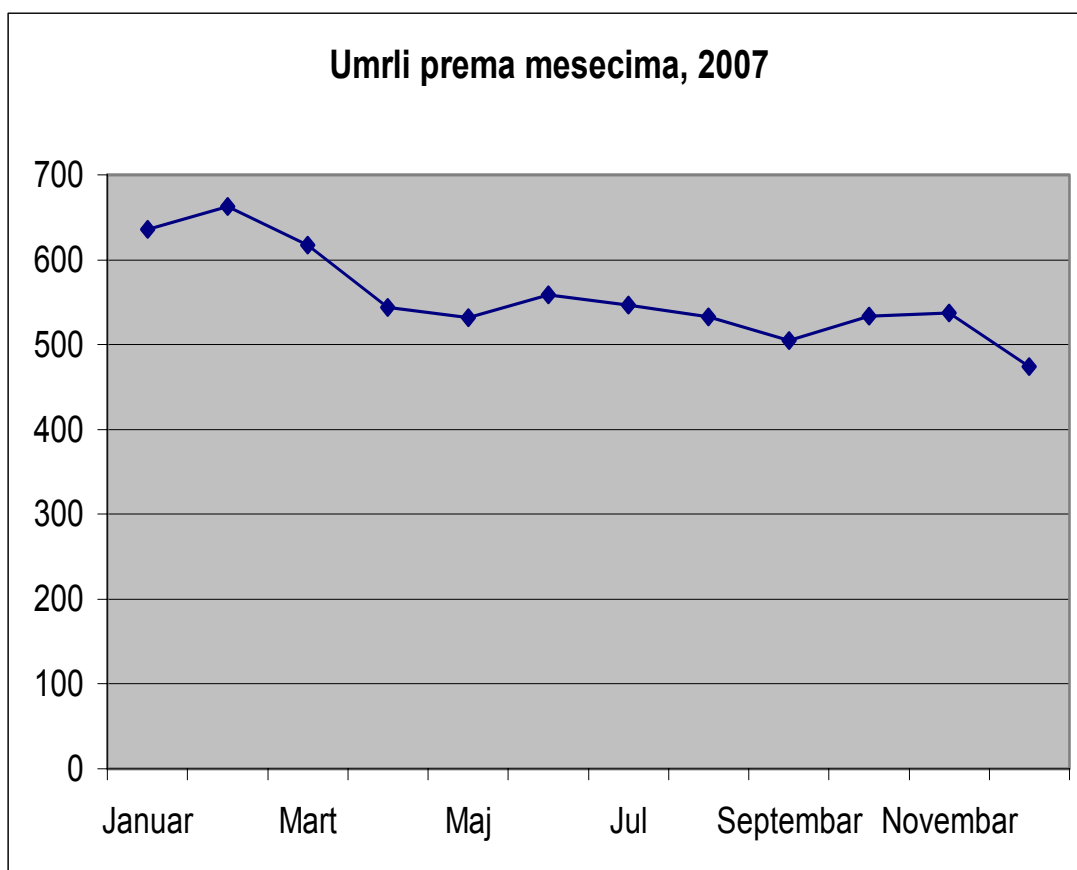


Tabela 2.6: Umri prema starosnim grupama, polu i školskoj spremi, 2007.

Starosna grupa	Ukupno	Pol		Školska sprema													
				Bez škole		Nezavršena osnovna šk.		Završena osnovna		Srednja škola		Viša škola		Fakultet		Nepoznato	
		Muški	Ženski	Gjinia													
				M	Ž	M	Ž	M	Ž	M	Ž	M	Ž	M	Ž	M	Ž
14 godine i manje	459	245	214	27	44	21	108	190	14	0	0	0	0	0	0	7	48
15-19	38	29	9	1	1	5	3	5	3	13	0	0	0	0	0	5	2
20-24	57	35	22	3	1	1	4	4	4	13	8	0	0	1	0	13	5
25-29	52	42	10	2	1	2	0	6	4	18	2	0	0	0	1	14	2
30-34	88	61	27	3	2	7	2	11	5	26	7	1	1	0	0	13	10
35-39	105	64	41	3	4	3	1	5	16	33	10	2	2	1	0	17	8
40-44	146	99	47	2	4	3	4	12	19	55	10	4	2	0	0	23	8
45-49	205	127	78	2	3	7	12	31	23	53	21	2	2	7	2	25	15
50-54	329	235	94	3	3	16	23	46	32	103	13	11	1	10	1	46	21
55-59	444	292	152	8	22	40	44	74	45	106	15	13	5	7	0	44	21
60-64	666	414	252	16	67	67	84	124	43	99	16	9	1	13	1	86	40
65-69	826	512	314	59	114	104	75	180	48	74	13	9	1	6	2	80	61
70-74	1056	583	473	118	256	163	93	133	25	42	5	9	1	8	1	110	92
75-79	964	543	421	166	263	143	58	108	32	30	1	6	1	5	0	85	66
80-89	978	469	509	226	361	100	50	34	10	17	5	6	0	3	0	83	83
90-99	252	111	141	75	116	9	7	4	1	2	1	1	0	1	0	19	16
100 god.i više	16	6	10	5	10	1	0	0	0	0	0	0	0	0	0	0	0
Nepoznato	0	0	0	0	0	0	0	0	0	0	0	0	0	0	0	0	0
Ukupno	6681	3867	2814	719	1272	692	568	967	324	684	127	73	17	62	8	670	498
%	100	57,9	42,1	10,8	19,0	10,4	8,5	14,5	4,8	10,2	1,9	1,1	0,3	0,9	0,1	10,0	7,5

Tabela 2.7: Umrla prema starosnim grupama i mesecima, 2007.

Starosna grupa umrlih	Ukupno	Meseci											
		Januar	Februar	Mart	April	Maj	Jun	Jul	August	Septembar	Oktober	Novembar	Decembar
Manje od 1 godine	366	28	37	27	31	34	37	44	31	30	35	11	21
1-4	42	9	5	4	2	8	4	3	4	1	1		1
5-9	29	4	2	3	4	2	2	2	3	5	1	1	
10-14	22	2	2			3	3	4	2	3	1	1	1
15-19	38	1	3	3	6	6	6	2	2	2	2	3	2
20 -24	57	5	3	1	2	3	3	10	5	9	4	5	7
25-29	52	4	2	5	3	3	5	5	6	8	6	3	2
30-34	88	9	5	12	7	2	9	7	8	10	7	7	5
35-39	105	5	7	13	6	9	12	9	18	7	6	8	5
40-44	146	16	14	16	9	13	12	14	14	12	8	10	8
45-49	205	21	18	17	16	22	17	23	11	18	20	12	10
50-54	329	34	30	33	30	23	27	21	27	25	27	26	26
55-59	444	30	30	35	34	37	34	50	22	42	44	40	46
60-64	666	65	60	54	60	47	56	46	65	51	49	58	55
65-69	826	67	84	71	66	62	62	77	67	58	79	72	61
70-74	1056	106	110	108	74	88	81	68	72	91	80	100	78
75-79	964	103	100	87	71	76	86	71	79	62	84	93	52
80-84	577	48	69	62	49	46	57	41	47	36	36	42	44
85 godine i više	669	79	82	66	74	48	46	50	50	35	44	45	50
Nepoznato													
Ukupno	6681	636	663	617	544	532	559	547	533	505	534	537	474
%	100.0	9,5	9,9	9,2	8,1	8,0	8,4	8,2	8,0	7,6	8,0	8,0	7,1

Tabela 2. 8: Umri prema etničkoj pripadnosti, polu i staros.grupama, 2007.

Etnička pripadnost i pol	Ukupno	Starost										Nepoznato	
		manje od godinu dana	1-4	5-9	10-19	20-29	30-39	40-49	50-59	60-69	70 i više god.		
Albanci	M	3645	195	19	13	44	76	117	212	496	881	1592	
	Ž	2634	170	23	13	15	32	67	122	233	533	1426	
	Ukupno	6279	365	42	26	59	108	184	334	729	1414	3018	
Srbi	M	65	0	0	0	0	0	4	5	8	17	31	
	Ž	37	0	0	0	0	0	0	0	4	8	25	
	Ukupno	102	0	0	0	0	0	4	5	12	25	56	
Turci	M	12	0	0	0	0	0	0	2	4	2	4	
	Ž	6	0	0	0	0	0	0	0	1	1	4	
	Ukupno	18	0	0	0	0	0	0	2	5	3	8	
Romi	M	11	1	0	1	0	0	0	2	0	2	5	
	Ž	6	0	0	0	0	0	0	0	1	2	3	
	Ukupno	17	1	0	1	0	0	0	2	1	4	8	
Boshnjak	M	111	0	0	1	0	0	2	2	13	19	74	
	Ž	116	0	0	0	0	0	0	3	5	21	87	
	Ukupno	227	0	0	1	0	0	2	5	18	40	161	
Ostali	M	23	0	0	0	0	1	2	3	6	5	6	
	Ž	15	0	0	1	1	0	1	0	2	1	9	
	Ukupno	38	0	0	1	1	1	3	3	8	6	15	
Muška lica	3867	196	19	15	44	77	125	226	527	926	1712		
Ženska lica	2814	170	23	14	16	32	68	125	246	566	1554		
Ukupno	6681	366	42	29	60	109	193	351	773	1492	3266		
%	100.0	5,5	0,6	0,4	0,9	1,6	2,9	5,3	11,6	22,3	48,9	0,0	

Tabela 2.9: Umri prema mesecima i polu 2007.

Mesec	Pol		
	Ukupno	Muški	Ženski
Januar	636	367	269
Februar	663	374	289
Mart	617	347	270
April	544	308	236
Maj	532	300	232
Jun	559	342	217
Jul	547	314	233
Avgust	533	322	211
Septembar	505	306	199
Oktobar	534	298	236
Novembar	537	297	240
Decembar	474	292	182
Ukupno	6.681	3.867	2.814
%	100,0	57,9	42,1

Tabela 2.10: Slučajevi nasilne smrti, prema opštinama – nesretni sl., samoubistva, ubistva, 2007

Opština	Nasilna smrt			
	Ukupno	Nesreća	Samoubistvo	Ubistvo
Dečane	7	4	2	1
Đakovica	14	9	2	3
Glogovac	10	5	2	3
Gnjilane	10	8	1	1
Dragaš	1	0	0	1
Istok	4	3	0	1
Kačanik	10	4	2	4
Klina	2	2	0	0
Kosovo Polje	8	4	1	3
Kamenica	1	1	0	0
Mitrovica	9	9	0	0
Leposavić	0	0	0	0
Lipljan	7	4	1	2
Novobrdo	0	0	0	0
Obilić	6	4	2	0
Orahovac	7	5	2	0
Peć	14	11	1	2
Podujevo	7	1	2	4
Priština	45	35	7	3
Prizren	11	9	1	1
Srbica	4	2	0	2
Štimlje	2	2	0	0
Štrpce	0	0	0	0
Suvareka	8	8	0	0
Uroševac	12	5	3	4
Vitina	4	2	1	1
Vučitrn	2	2	0	0
Zubin Potok	0	0	0	0
Zvečan	0	0	0	0
Mališevo	9	3	3	3
Van Kosova	0	0	0	0
Ukupno	214	142	33	39
%	100	66,4	15,4	18,2

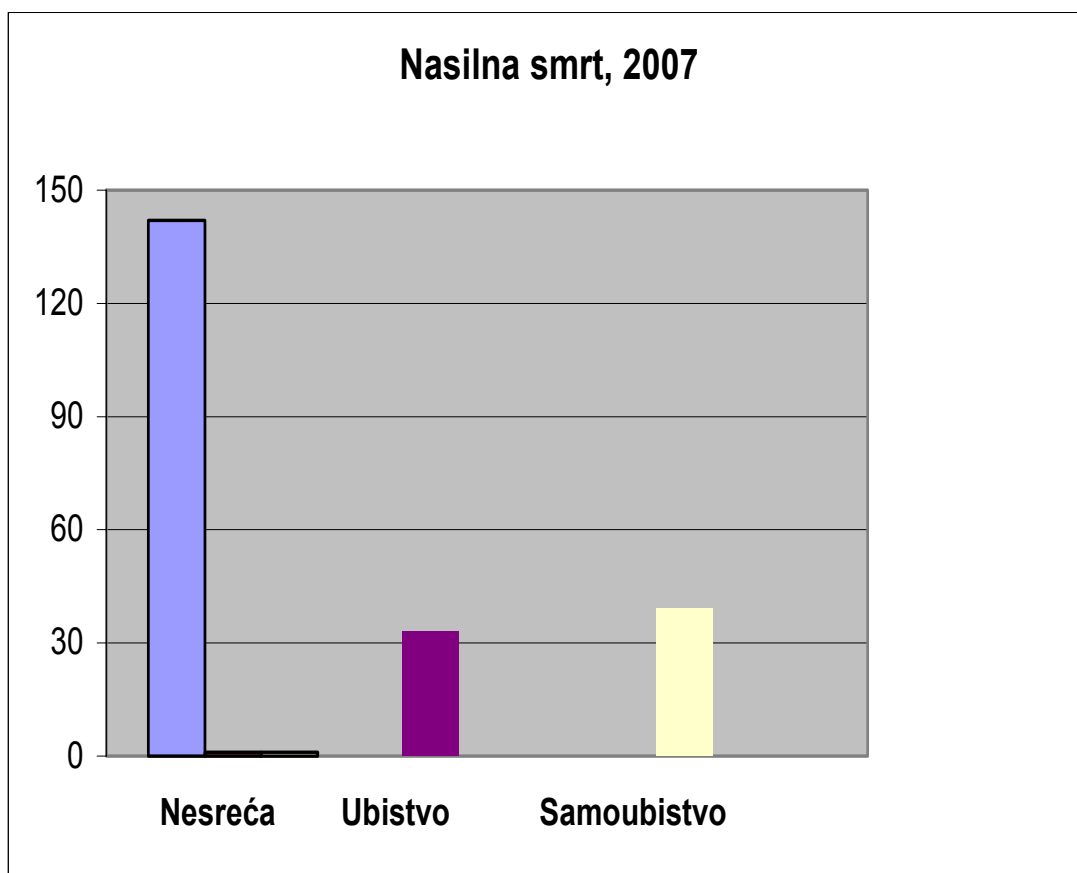


Tabela 2.11: Slučajevi nasilne smrti prema polu i staros.grupama, 2007

Nesretni slučajevi								
Pol	Ukupno	Starosna grupa						
		0-4	5-9	10-14	15-19	20-49	50 i više	Nepoznato
Ženski	29	0	2	1	2	11	11	0
Muški	113	0	2	4	1	61	33	0
Ukupno	142	0	4	5	3	72	58	0
Samoubistvo								
Pol	Ukupno	Starosna grupa						
		0-4	5-9	10-14	15-19	20-49	50 i više	Nepoznato
Ženski	4	0	0	1	0	3	0	0
Muški	29	0	0	1	0	23	5	0
Ukupno	33	0	0	2	0	26	5	0
Ubistvo								
Pol	Ukupno	Starosna grupa						
		0-4	5-9	10-14	15-19	20-49	50 i više	Nepoznato
Ženski	6	0	0	0	0	4	3	0
Muški	33	0	0	1	3	18	10	0
Ukupno	39	0	0	1	3	22	13	0

Tabela 2.12: Slučajevi nasilne smrti prema etničkoj pripadnosti,2007.

Etnička pripadnost	Ukupno	Nesreća	Samoubistvo	Ubistvo
Albanci	207	136	33	38
Srbi	2	2	0	0
Bošnjaci	1	1	0	0
Turci	0	0	0	0
R o m i	1	1	0	0
Ostali	3	2	0	1
Ukupno	214	142	33	39
%	100	66,4	15,4	18,2

Tabela 2.13: Umrla odojčad prema prebivalištu umrlog u opštini, starosti i ukazanom lekarskom tretmanu, 2007

Opština	Ukupno	Sa lekarskim tretmanom	Do 24 sata		1-6 dana		7-27 dana		1-3 meseci		4-7 meseci		8-11 meseci	
			Ukupno	Lekarski tretman	Ukupno	Lekarski tretman	Ukupno	Lekarski tretman	Ukupno	Lekarski tretman	Ukupno	Lekarski tretman	Ukupno	Lekarski tretman
Dečane	3	3	0	0	1	1	2	2	0	0	0	0	0	0
Đakovica	21	20	4	4	10	10	2	2	2	3	1	1	0	1
Glogovac	17	17	0	0	10	10	3	3	2	2	2	2	0	0
Gnjilane	17	16	2	2	6	6	2	2	2	2	2	2	3	3
Dragaš	1	1	0	0	1	1	0	0	0	0	0	0	0	0
Istok	5	5	1	1	2	2	0	0	2	2	0	0	0	0
Kačanik	9	8	7	7	1	1	0	0	0	0	0	0	0	0
Klina	6	6	1	1	4	4	0	0	1	1	0	0	0	0
Kosovo Polje	8	8	1	1	4	4	2	2	0	1	0	0	0	1
Kamenica	2	2	0	0	1	1	0	0	1	1	0	0	0	0
Mitrovica	17	17	3	3	9	9	2	2	2	2	0	0	1	1
Leposavić	0	0	0	0	0	0	0	0	0	0	0	0	0	0
Lipljan	12	12	1	1	8	8	1	1	1	1	0	0	1	1
Novobrd	0	0	0	0	0	0	0	0	0	0	0	0	0	0
Obilić	10	10	2	2	6	6	2	2	0	0	0	0	0	0
Orahovac	20	17	4	4	7	7	3	3	1	3	0	0		2
Peć	15	15	3	3	7	7	5	5	0	0	0	0	0	0
Podujevo	12	10	2	2	4	4	2	2	1	2	0	0	0	1
Priština	83	83	26	26	34	34	10	10	8	8	3	3	1	1
Prizren	22	20	3	3	6	6	6	6	4	5	0	0	0	1
Srbica	7	7	1	1	5	5	0	0	1	1	0	0	0	0
Štimlje	4	4	0	0	4	4	0	0	0	0	0	0	0	0
Štrpce	1	1	0	0	1	1	0	0	0	0	0	0	0	0
Suvareka	17	17	4	4	5	5	6	6	2	2	0	0	0	0
Uroševac	25	24	10	10	9	9	1	1	4	4	0	0	0	0
Vitina	8	8	2	2	3	3	2	2	0	0	1	1	0	0
Vučitrn	8	8	2	2	4	4	0	0	2	2	0	0	0	0
Zubin Potok	0	0	0	0	0	0	0	0	0	0	0	0	0	0
Zvečan	0	0	0	0	0	0	0	0	0	0	0	0	0	0
Mališevo	16	15	2	2	9	9	3	3	0	0	0	0	1	1
Van Kosova	0	0	0	0	0	0	0	0	0	0	0	0	0	0
Ukupno	366	357	93	89	161	159	54	54	42	40	9	8	7	6
%	100	97,5	25,4	24,3	44,0	43,4	14,8	14,8	11,5	10,9	2,5	2,2	1,9	1,6

Tabela 2.14: Umrla odojčad prema prebivalištu umrlog u opštini, etničkoj pripadnosti i polu, 2007.

Opština	Ukupno	Albanci		Srbi		Romi		Bošnjaci		Turci		Ostali	
		M	Ž	M	Ž	M	Ž	M	Ž	M	Ž	M	Ž
Dečane	3	0	3	0	0	0	0	0	0	0	0	0	0
Đakovica	21	10	11	0	0	0	0	0	0	0	0	0	0
Glogovac	17	11	6	0	0	0	0	0	0	0	0	0	0
Gnjilane	17	8	9	0	0	0	0	0	0	0	0	0	0
Dragaš	1	1	0	0	0	0	0	0	0	0	0	0	0
Istok	5	2	3	0	0	0	0	0	0	0	0	0	0
Kačanik	9	0	9	0	0	0	0	0	0	0	0	0	0
Klina	6	4	2	0	0	0	0	0	0	0	0	0	0
Kosovo Polje	8	4	4	0	0	1	0	0	0	0		0	0
Kamenica	2	1	1	0	0	0	0	0	0	0	0	0	0
Mitrovica	17	8	9	0	0	0	0	0	0	0	0	0	0
Leposavić	0	0	0	0	0	0	0	0	0	0	0	0	0
Lipljan	12	7	5	0	0	0	0	0	0	0	0	0	0
Novobrdo	0	0	0	0	0	0	0	0	0	0	0	0	0
Obilić	10	4	6	0	0	0	0	0	0	0	0	0	0
Orahovac	20	14	6	0	0	0	0	0	0	0	0	0	0
Peć	15	6	9	0	0	0	0	0	0	0	0	0	0
Podujevo	12	8	4	0	0	0	0	0	0	0	0	0	0
Priština	83	41	42	0	0	0	0	0	0	0	0	0	0
Prizren	22	12	10	0	0	0	0	0	0	0	0	0	0
Srbica	7	5	2	0	0	0	0	0	0	0	0	0	0
Štimlje	4	2	2	0	0	0	0	0	0	0	0	0	0
Štrpce	1	1	0	0	0	0	0	0	0	0	0	0	0
Suvareka	17	12	5	0	0	0	0	0	0	0	0	0	0
Uroševac	25	17	8	0	0	0	0	0	0	0	0	0	0
Vitina	8	4	4	0	0	0	0	0	0	0	0	0	0
Vučitrn	8	6	2	0	0	0	0	0	0	0	0	0	0
Zubin Potok	0	0	0	0	0	0	0	0	0	0	0	0	0
Zvečan	0	0	0	0	0	0	0	0	0	0	0	0	0
Mališevo	16	8	8	0	0	0	0	0	0	0	0	0	0
Van Kosova	0	0	0	0	0	0	0	0	0	0	0	0	0
Ukupno	366	195	170	0	0	1	0	0	0	0	0	0	0

Tabela 2.15: Umrla odojčad prema polu i starosti, 2007.

Starost	Ukupno	Pol	
		Muški	Ženski
Do 24 sata	93	45	48
1 dan	39	21	18
2 dana	30	18	12
3 dana	18	12	6
4 dana	20	12	8
5 dana	14	10	4
6 dana	40	22	18
7-13 dana	38	18	20
14-20 dana	15	6	9
21-27 dana	1	0	1
28-29 dana	0	0	0
1-mesec	25	15	10
2-meseca	11	4	7
3-meseca	6	3	3
4-meseca	0	0	0
5-meseca	3	3	0
6-meseca	3	0	3
7-meseca	3	1	2
8-meseca	1	0	1
9-meseca	3	3	0
10-meseca	2	2	0
11-meseca	1	1	0
Ukupno	366	196	170
%	100.0	53,6	46,4

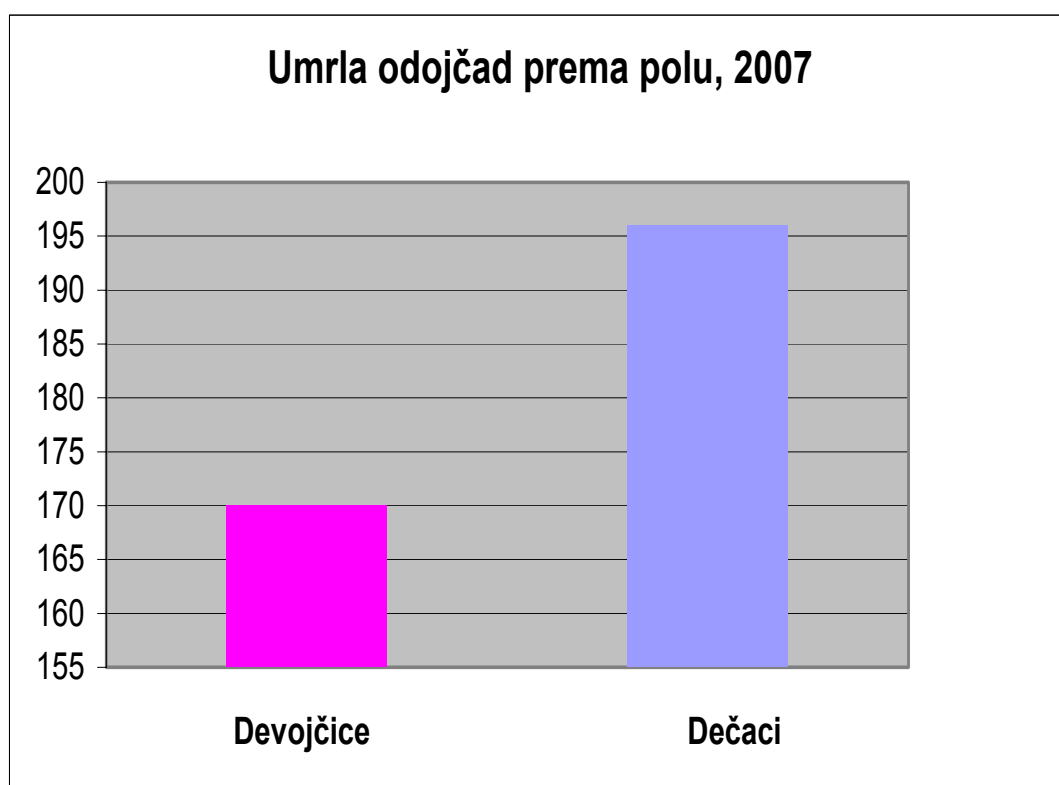


Tabela 2.16: Umrla odojčad prema polu, starosti majke i redu rođenja deteta, 2007

Neke karakteristike		Ukupno	Starost umrlih		
			Perinatalna	Neonatalna	Postneonatalna
Pol	Muški	196	126	32	38
	ženski	170	128	22	20
	Ukupno	366	254	54	58
Starost majke	14god. I manje	0	0	0	0
	15-19	14	7	5	2
	20-24	80	58	13	9
	25-29	134	104	11	19
	30-34	79	49	15	15
	35-39	46	28	8	10
	40-44	11	7	2	2
	45-49	2	1	0	1
	nepoznato	0	0	0	0
	Ukupno	366	254	54	58
	Red rođenja deteta	I	119	90	19
II		111	86	11	14
III		75	44	11	20
IV		35	17	8	10
V		12	7	3	2
VI		4	3	1	0
VII		4	3	0	1
VIII		3	2	1	0
IX i više		3	2	0	1
Ukupno		366	254	54	58

Tabela 2.17: Umrla odojčad prema bračnom statusu roditelja i nivo obrazovanja, 2007.

Bračno stanje i nivo obrazovanja		Ukupno	Starost umrlih		
			Perinatalna	Neonatalna	Postneonatalna
Bračno stanje	U braku	39	33	1	5
	Van braka	324	219	53	52
	Udovica	1	1	0	0
	Razvedena	2	1	0	1
	Ukupno	366	254	54	58
Nivo obrazovanja	Bez škole	8	4	2	2
	Nezavršena osnovna	18	14	1	3
	Završena osnovna	159	111	25	23
	Srednja	167	118	24	25
	Viša	3	1	2	0
	Fakultet i više	4	3	0	1
	Nepoznato	7	3	0	4
	Ukupno	366	254	54	58

Perinatalna smrt----- do 6 dana

Neonatalna smrt----- 7- 27 dana

Postneonatalna smrt ---- 28 dana - 1 godine.

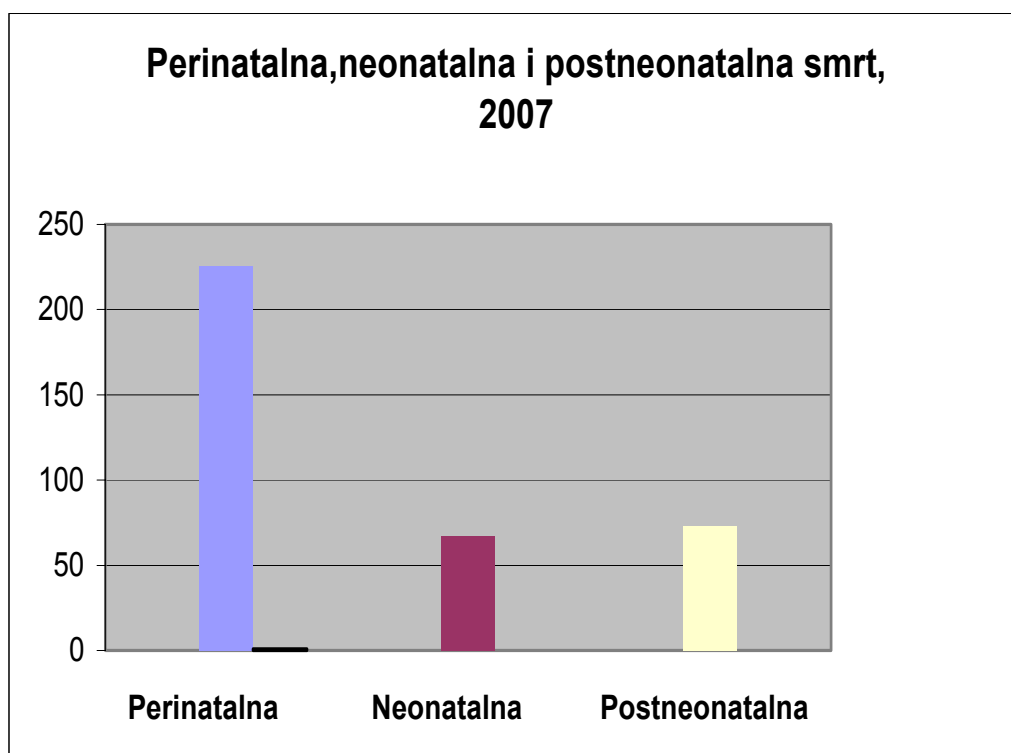


Tabela 1.18: Umrla odojčad prema mesecima i polu 2007.

Meseci	Pol		
	Ukupno	Muški	Ženski
Januar	37	17	20
Februar	39	23	16
Mart	28	12	16
April	30	16	14
Maj	35	16	19
Jun	38	17	21
Jul	41	27	14
Avgust	26	12	14
Septembar	30	18	12
Oktoobar	34	20	14
Novembar	10	4	6
Decembar	18	14	4
Ukupno	366	196	170
%	100,0	53,6	46,4

Zavod za Statistiku Kosova kratak opis

Zavod za statistiku Kosova, je stručan zavod koji deluje još od 1948 godine i prešao je kroz sve istorijske faze, sa organizacionom strukturom prema tadašnjem državnom uređenju. Dana 2 avgusta 1999. Zavod je ponovo započeo svoj profesionalni rad, nezavisan, u okviru Ministarstva za javne poslove. Zavod se finansira od konsolidovanog Budžeta Kosova i od donatora za posebne projekte .

Zavod za statistiku Kosova deluje shodno Pravilniku 2001/14 koji je stupio je na snagu 2 jula 2001. Jedan Master plan (srednjoročni) o razvoju statističkog sistema u skladu sa evropskim statistikama je u fazi razvoja.

Organizaciona struktura: *Četiri departmana proizvodnje* (Departman ekonomske statistike i nacionalnih računa, Departman statistike stanovništva, Departman socijalne statistike i Departman poljoprivredne statistike i sredine) , *sedam statističkih područnih odeljenja* (Đakovica, Gnjilane, Mitrovica, Peć, Prizren, Priština i Uroševac), kao i dva departmana podrške (Departman metodologije i Informativne tehnologije i Departman administracije), *čine strukturnu izgradnju ZSK-a*.

Ukupno ima 134 zaposlenih, od toga 96 (71.6 %) u sedište zavoda, a u područnim kancelarijama 38 (28.4 %) .

Imamo profesionalnu podršku i saradnju sa međunarodnim institucijama. Zavod za statistiku Kosova u celosti pokriva teren zemlje. Za sprovođenje anketa na terenu upotrebljavamo adekvatan uzorak i metodologiju. Tokom prikupljanja izveštaja od izveštajnih jedinica, angažujemo; profesionalne radnike, tehničare, civilne službe (matičare), kao i popisivače na terenu iz područnih kancelaria.

Jedna ekipa koja se sastoji od domaćih i međunarodnih eksperta angažovana je na Projektu o Popisu stanovništva.

Misija Zavoda je ispunjavanje potreba korisnika za redovnim statističkim podacima i analizama u cilju podrške Vladinim departmanima, i da bi njima obezbedio potrebne informacije na donošenju odluka, ali i ostalim korisnicima na Kosovu.

- **Adresa:** Zavod za statistiku Kosova, Ul. "Zenel Salihu"br.4 Priština
- **Telefoni:**
Sedište Zavoda 00 38138/235 111
Direktor 00 38138/235 545
- **Fax:** 038138/235-033
- **E-mail:** population@ks-gov.net
- **Web-site:** www@ks-gov.net/esk