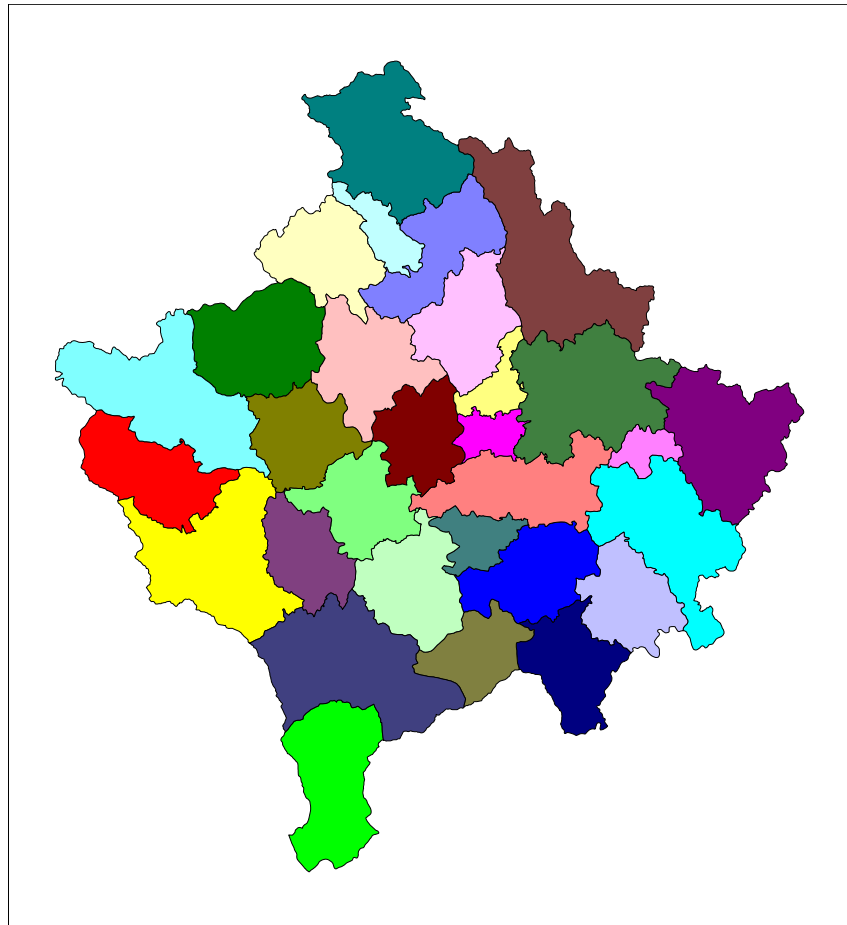




Republika e Kosovës  
Republika Kosova-Republic of Kosovo  
*Qeveria - Vlada - Government*  
*Ministria e Shërbimeve Publike - Ministarstva Javnih Sluzbi - Ministry of Public Services*

## Seriya 4: Statistke Stanovništva

# Statistika Rođenja na Kosovu 2007



Enti i Statistikës së Kosovës  
Zavod za Statistiku Kosova  
Statistical Office of Kosovo

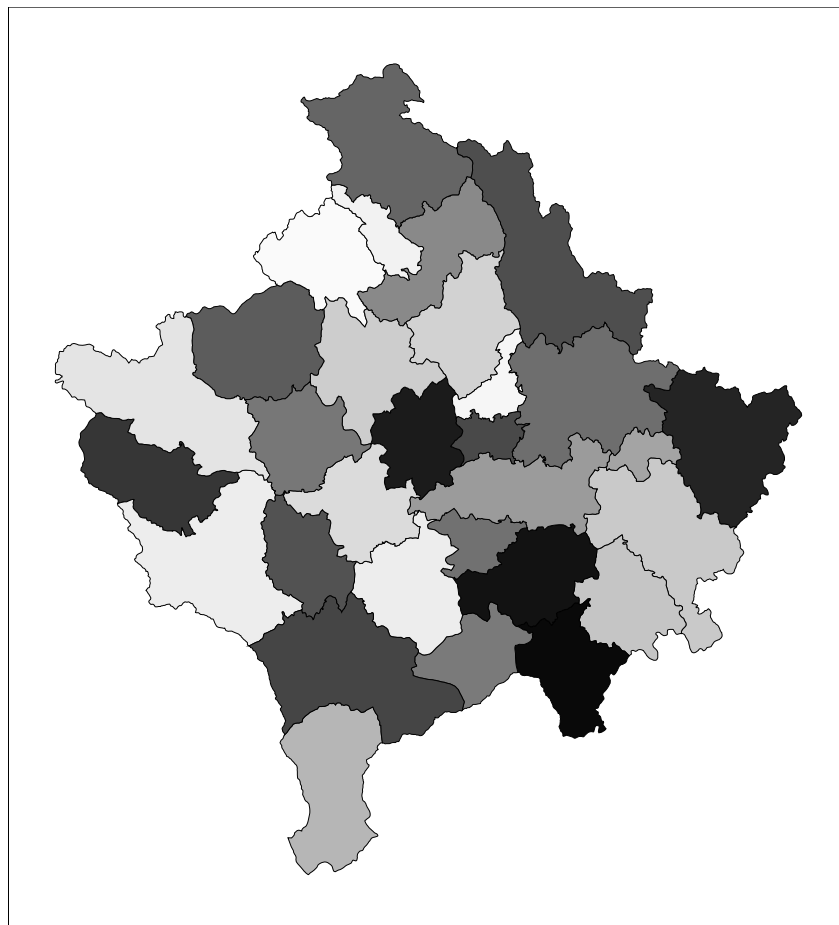




Republika e Kosovës  
Republika Kosova-Republic of Kosovo  
*Qeveria - Vlada - Government*  
*Ministria e Shërbimeve Publike - Ministarstvo Jaonih Sluzbi - Ministry of Public Services*

## Seriya 4 : Statistike Stanovništva

# Statistika Rođenja na Kosovu 2007



Enti i Statistikës së Kosovës  
Zavod za Statistiku Kosova  
Statistical Office of Kosovo

Izdavač : Zavod za Statistiku Kosova (ZSK)

Datum Publikacije : Jun 2008

© Zavod za Statistiku Kosova

Reprodukcija je ovlašćena pošto su odobrena materijalna srestva.

Štampana od: K.G.T Priština, Kosova

Veliki deo ovih informacija je dostupan na internetu,  
ebstranici ZSK-a [www.ks-gov.net/esk](http://www.ks-gov.net/esk)

## **P r e d g o v o r**

Zavod za statistiku Kosova (ZSK) u ovom Biltenu, publikuje bazične podatke i pojedine indikatore o Rođenjima na Kosovu za 2007 godinu.

Podaci u ovom Biltenu su konačni i rezultat su redovnih mesečnih, a obrada i publikovanje podataka vrši se godišnje.

Izvor podataka za vitalnu statistiku-Rođenja su Matične knjige o rođenjima, a izveštajne jedinice su Kancelarije civilnog stanja ( matičarske službei) Kosova.

Prikupljanje podataka vršeno je putem posebnih statističkih instrumenata: Upitnik o rođenjima DEM-1.

Prema zakonskim propisima o vođenju matičnih knjiga, slučajevi rođenja, obavezno se upisuju u matične knjige ,za rođenja, područja na kome su se desila, bez obzira na to da li lica na koja se odnose događaji , imaju stalno prebivalište tu ili na drugom mestu.

Podaci demografike statistike obrađuju se i publikuju prema principu stalnog /uobičajenog prebivališta lica, koji prema međunarodnim pravilima odgovara koncepciji stalnog stanovništva.

Prilikom korišćenja podataka publikovanih u ovom biltenu, Departman statistike stanovništva ZSKa sa pažnjom će primiti sugestije, predloge i eventualne primedbe koje će pomoći na sadržajnom obogaćivanju narednih biltena.

Na pripremi Biletena radili su:

Direktor Departmana statistike stanovništva g. Kadri Sojeva,  
Šef Divizije gđa. Hamide Kunushevci i  
Šefovi sektora gđa.Nazife Pushka i gđa. Sanije Uka.

Kompjuterska obrada, gđa Nazife Pushka

Dizajn – Ahmet Cakolli

Priština, Jun, 2008.

Izvršni direktor ZSK-a,  
Avni Kastrati

## Lista skraćenica

DSS Departman Statistike stanovništva  
ZSK Zavod za statistiku Kosova  
SV Sistem vitalne statistike

## Simboli

0 podatak je manji od 0,5 date jedinice na levo  
: nema podatka  
- nema pojave

## S a d r Ź a j

Strana

Kratak istorik .....	4
Vitalni fenomeni na Kosovu prema godinama .....	7
Tabela 1. 1: Rođeni* prema mestu kome su se desila rođenja i prema stalnom prebivalištu majke u opštini, 2007.....	11
Tabela 1.2: Živorodeni prema prebivalištu majke u opštini, polu, bračnom stanju roditelja i mestu u kome se dete rodilo, 2007.....	12
Tabela 1.3: Živorodeni prema prebivalištu majke u opštini, starosnoj grupi i prosečnoj starosti majke, 2007 .....	13
Tabela 1.4: Živorodeni prema prebivalištu majke u opštini prema redu rođenja deteta, 2007 .....	14
Tabela 1.5: Živorodeni prema prebivalištu majke u opštini i školskoj spremi majke , 2007 .....	15
Tabela 1.6: Živorodeni prema prebivalištu majke u opštini, etničkoj pripadnosti i pomoći koja je data pri porođaju, 2007 .....	16
Tabela 1.7: Živorodeni prema prebivalištu majke u opštini i težini detet po rođenju, 2007.....	17
Tabela 1.8: Živorodeni prema prebivalištu majke u opštini i etničkoj pripadnosti majke, 2007.....	18
Tabela 1. 9: Rođenja* prema prebivalištu majke u opštini , polu, mestu poprođaja i bračnom stanju roditelja, 2007 .....	19
Tabela 1.10. Živorodeni prema prebivalištu majke u opštini po mesecima, 2007 .....	20
Tabela 1. 11: Živorodeni prema starosti majke i redu rođenja deteta, 2007 .....	21
Tabela 1.12: Živorodena deca prema trajanju braka i redu rođenja deteta, 2007 .....	22
Tabela 1.13. Živorodena deca prema redu rođenja deteta i starosti majke, 2007 .....	23
Tabela 1.14: Živorodena deca prema redu rođenja deteta i bračnom stanju roditelja, 2007 .....	23
Tabela 1.15: Živorodeni prema starosti i školskoj spremi majke, 2007 .....	24
Tabela 1. 16: Red živorođenog u ovom porođaju i školska sprema majke, 2007.....	24
Tabela 1. 17: Živorodeni prema etničkoj pripadnosti majke, polu i reku rođenja deteta, 2007 .....	25
Tabela 1. 18: Živorodeni prema etničkoj pripadnosti majke i školskoj spremi, 2007 .....	25
Tabela 1. 19: Živorodeni prema mesecima i polu, 2007 .....	26
Tabela 1. 20: Živorodeni blizanci i trojke, 2007.....	26
Tabela 1.21: Mrtvorodeni prema prebivalištu majke u opštini, polu, bračnom stanju roditelja i mestu u kome se desio porođaj, 2007 .....	27
Tabela 1.22: Mrtvorodeni prema starosti majke i redu rođenja mrtvorodenog, 2007 .....	28
Tabela 1.23: Mrtvorodeni prema mesecima i polu, 2007 .....	29
Tabela 1.24: Učestalost imena devojčica i dečaka rođenih u 2007godini .....	29

## Kratak istorik

Podaci o rođenjima, tokom perioda 1900-1912 obezbeđeni su pputem turskih teftera, koji su vođeni u posebnim administrativnim kancelarijama i u verskim institucijama.

I tokom perioda 1921-1939g., podaci o vitalnoj statistici obezbeđivani su uglavnom putem evidencija u verskim institucijama (crkve i džamije), njihov mali deo obezbeđen je od državnih matičarskih kancelarija.

Posle Drugog svetskog rata, 9 Maja 1946godine, usvojen je Zakon o državnim matičnim knjigama, kada je ova materija bila prešla u nadležnosti državnih organa.

Prikupljanje podataka o rođenjima u to vreme, vršili su matičari mesečno, u zbirnim pregledima, a oni su sadržili samo ukupan broj i pol. Prikupljeni mesečni podaci bili su p r e t h o d n i demografski rezultati.

Nakon 1951 godine, demografski podaci su počeli da se prikupljaju putem individualnih upitnika koji su se dalje obrađivali i potom su se dobili k o n a č n i podaci, prema prebivalištu i vremenu kada se slučaj dogodio.

Rušenje Sistema Demografske statistike počinje početkom političkih nereda na Kosovu u 1989godini, a totalno razaranje tokom rata 1999 godine, što je za posledicu imalo razaranje i uništenje velikog broja matičarskih kancelarija kao i uništavanje i krađu-prenošenje velikog broja matičnih knjiga (u nekim opštinama i matične knjige iz 1900g) u Srbiji.

Prvi pokušaji za početak funkcionisanja ove institucije učinjeni su krajem 1999godine, kada UNMIK formira novi registar koji je oživotvorio sa novim matičnim knjigama i izvodima.

U 2000 godini, od prioriteta je bila "Riaktivizacija Sistema vitalne statistike", planirana u Departmanu Statistike stanovništva ZSKa. Opštu tehničku pomoć obezbedio je Univerzitet Montreala iz Kanade, a potom i Holandska Vlada.

Avgusta 2001., počinje prikupljanje podataka o rođenjima.

Demografsku statistiku, nakon rata 1999 godine, u startu pomogli su CIDA (Canadian International Development Agency) u prvoj fazi i Holandska vlada u drugoj fazi –UNFPA bila je izvršna agencija projekta.

## Izvor podataka

Izveštajne jedinice podataka za Rođenja, su kancelarije civilnog stanja –Matičari-,

Podaci se prikupljaju posebnim statističkim upitnikom DEM-1.

Prema zakonskim odredbama o vođenju matičnih knjiga - rođenja, se obavezno popisuju u matičnim knjigama, u mestu matičarske službe gde se slučaj dogodio, bez obzira na to da li lica na koja se odnosi slučaj žive u tom ili u nekom drugom mestu.

Rezultati demografske statistike obrađuju se prema principu stalnog mesta stanovanja/prebivališta majke novorođenčeta. Tako, statistički demografski rezultati obrađeni su po principu stalnog mesta stanovanja/prebivališta, koji odgovara koncepciji stalnog (rezidentnog) stanovništva koji se primenjuje u popisu stanovništva.

Ovaj biletan sadrži informacije o vitalnim fenomenima iz 2007 godine, koje su prezentirane u tabelarnoj formi, na nivou zemlje i opština, prema glavnim karakteristikama, kao: starost, pol, nacionalna pripadnost, školska sprema, fertilitet itd. koje se obično traže i u popisu stanovništva, na nivou Kosova, opština i prebivališta.



## Ouhvat

Posle rata u 1999godini, procenjeno je da se slučajevi vitalne statistike–rođenja obuhvataju 85%. Od posebnog značaja je sprovođenje zakonskih propisa o popisivanju vitalnih slučajeva -rođenja u matične knjige u kancelarijama civilnog stanja.

Vitalni događaji koji se dešavaju u mestima sa srpskom većinom, uglavnom ne evidentiraju se u kancelarijama civilnog stanja Kosova. Stoga, DSS ZSKa ne raspolaže sa podacima za taj deo populacije Kosova.

## Procena broja stanovnika

U nedostatku podataka o broju stanovništva na Kosovu, još od poslednjeg popisa iz 1981godine, Zavod za statistiku Kosova smatrao je neophodnim procenu broja stanovništva. Procena je izvršena na osnovu statističkih metoda za procene, prognoze i projekcije. Za obračunavanje upotrebljeni su podaci iz administrativnih izvora i izvršene procene od strane mešovite komisije za procenu civilnog registra 2000godine. Ukupno stanovništvo na Kosovu na kraju 2007godine procenjeno je 2,126,708 stanovnika.

Možemo da imamo prirast ili smanjivanje stanovništva sa prirodnim prirastom stanovništva - pozitivnim ili negativnim i na osnovu pozitivnog ili negativnog salda migracija. To se može objasniti sledećom formulom:

$$P_1 = P_0 + (L-V) + (I-E)$$

$P_1$  - je procena stanovništva na kraju godine,  
 $P_0$ - prosečan broj stanovništva sredinom godine,  
 $L$ - broj živorođene dece u kalendarskoj godini,  
 $V$ - broj umrlih u kalendarskoj godini,  
 $I$ - broj imigracija u kalendarskoj godini,  
 $E$ - broj emigracijait u kalendarskoj godini,

## Osnovne analize

Na osnovu prezentiranih podataka u tabelama ovog biltena, za 2007godinu natalitet je 15.6 promila,.

### Rođenja:

Na osnovu prikupljenih podataka u ovom biltenu, za 2007godinu, na Kosovu su registrovana 33392 rođenja, od toga 33112 živorođeni, 280 mrtvorodeni. Koeficent vitalnosti je 5.0 (odnos između živorođenih I mrtvorodjenih).Koeficent maskuliniteta je 110.7.

Koeficent mrtvorodjenih – fetalnih umiranja na 1000 rođenja bio je 8.5 promila. 93.7% porođaja su se desila u zdravstvenim institucijama, dok je ostali deo porođaja obavljen na drugom mestu.

Najveći broj majki koje su rađale decu imamo kod starosne grupe 25-29 godine sa 36,1%, zatim kod starosne grupe 20-24 godine sa 25.1%, s.g.30- 34 godine sa 24.2%, i ostale starosne grupe čine 14.6% ukupnog broja rođenja živorođene dece.

Prosečna starost žena koje su rađale decu u 2007 godini je 27.3 godine. 38.8% majki rodile su prvo dete, 29.7% rodile su drugo, 19.0% rodile su treće dete i tako redom.

Prema težini novorođenog deteta u zdravstvenim institucijama, najveći broj dojenčadi je težine 3000-3499gr. ili 31.5%, 3500-3999 gr. 23.5%, 2500-2999 gr. 13.2% % itd. Živorodena dojenčad sa težinom manjom od 1999 gr. čine samo 1.8%.

Za decu rođene van lekarske institucije, prema metodološkom istraživanju, ne traže se podaci o njihovoj težini.

Prema školskoj spremi, dominiraju majke koje su završile osnovnu školu sa 49.6%, majke sa višom školom I fakiltetom učestvuju sa 5.2% itd.

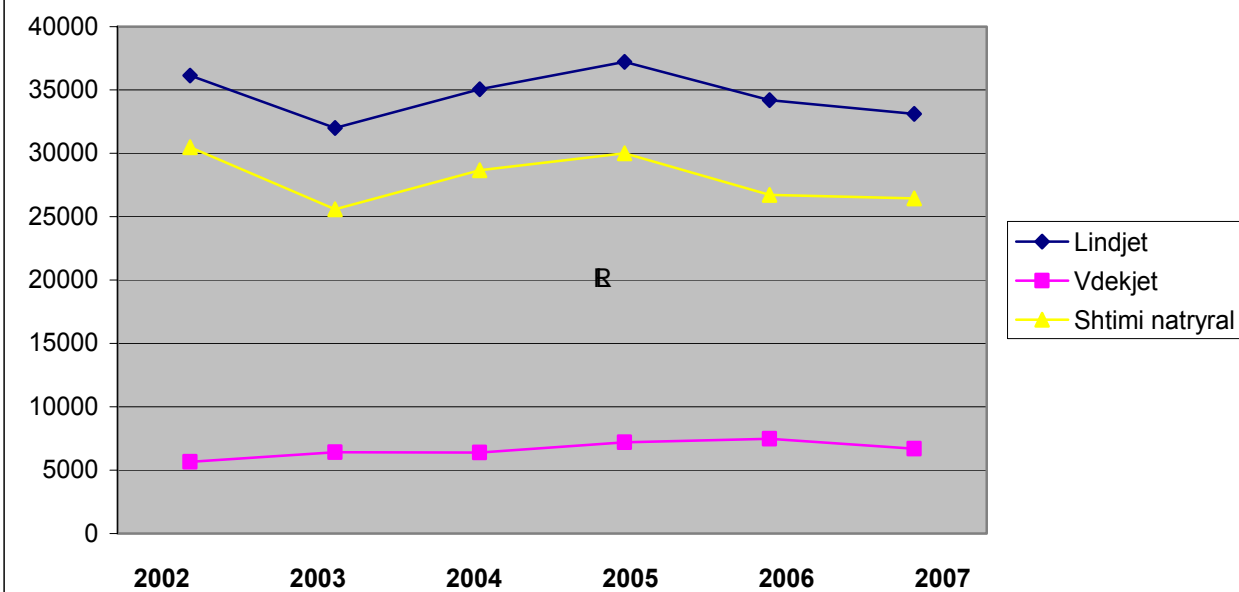
Ime koje je najučestalije u 2007godini je za devojčice Erza 177, Elsa 123 itd., dok za dečake ime Altin 106, Erion 105 itd.

**Vitalni fenomeni na Kosovu prema godinama**

Godina	Stanovništvo na (000) stanovnika	Živorodeni	Umrli		Prirodni priraštaj	Zaključeni brakovi	Razvedeni brakovi
			Ukupno	Dojenčad			
2002	1985	36136	5654	403	30482	18280	...
2003	2016	31994	6417	483	25577	17034	...
2004	2041	35063	6399	415	28664	16989	1293
2005	2070	37218	7207	357	30011	15732	1445
2006	2100	34187	7479	410	26708	15825	1480
2007	2126	33112	6681	366	26431	16824	1558

Godina	Na 1000 stanovnika				Razvedeni brakovi na 1000 zaklj.brakova	Umrli dojenčad na 1000 živorođene dece
	Živorodeni	Umrli	Prirodni priraštaj	Zaključeni brakovi		
2002	18,2	2,8	15,4	9,2	...	11,2
2003	15,9	3,2	12,7	8,4	...	15,1
2004	17,2	3,1	14,0	8,3	76,1	11,8
2005	18,0	3,5	14,5	7,6	91,9	9,6
2006	16,3	3,6	12,7	7,5	93,5	12,0
2007	15,6	3,1	12,4	7,9	92,6	11,1

Grafikon 1: Rođenja, umiranja i prirodni priraštaj



**ROĐENJA (DEM – 1)**

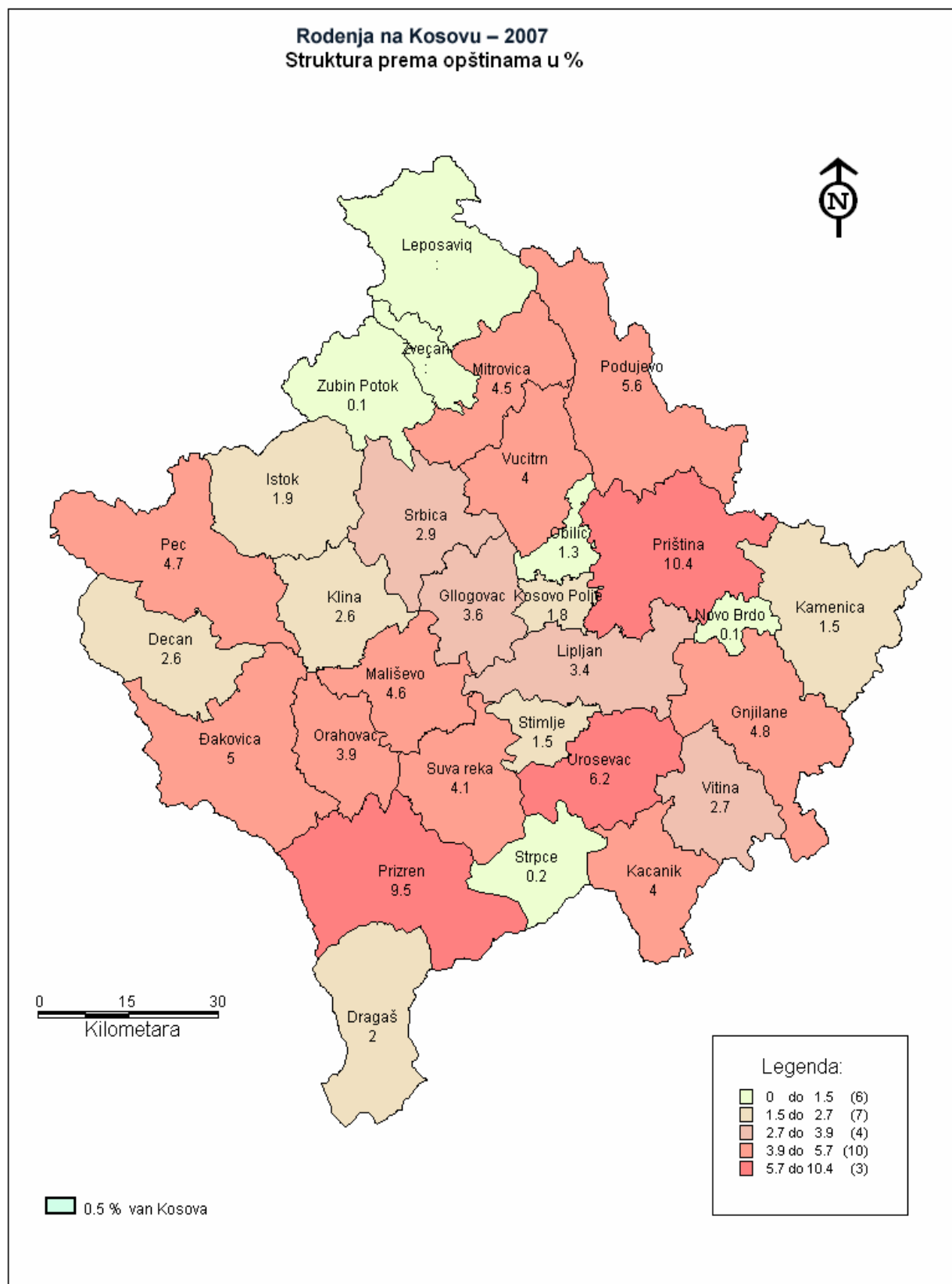


Tabela 1. 1: Rođeni\* prema mestu kome su se desila rođenja i prema stalnom prebivalištu majke u opštini, 2007

Opština	Mesto gde se desio porođaj	%	Stalno prebivalište majke u opštini	%
Dečane	107	0,3	852	2,6
Đakovica	2184	6,5	1677	5,0
Glogovac	506	1,5	1218	3,6
Gnjilane	2293	6,9	1591	4,8
Dragaš	358	1,1	664	2,0
Istok	150	0,4	637	1,9
Kačanik	505	1,5	1336	4,0
Klina	131	0,4	884	2,6
Kosovo Polje	11	0,0	613	1,8
Kamenica	89	0,3	489	1,5
Mitrovica	604	1,8	1494	4,5
Leposavić			3	0,0
Lipljan	91	0,3	1128	3,4
Novobrdo	4	0,0	32	0,1
Obilić	32	0,1	436	1,3
Orahovac	523	1,6	1287	3,9
Peć	2492	7,5	1578	4,7
Podujevo	264	0,8	1875	5,6
Priština	10662	31,9	3483	10,4
Prizren	4339	13,0	3163	9,5
Srbica	450	1,3	974	2,9
Štimlje	8	0,0	499	1,5
Štrpce	7	0,0	70	0,2
Suvareka	202	0,6	1370	4,1
uroševac	1874	5,6	2084	6,2
Vitina	47	0,1	895	2,7
Vučitrn	953	2,9	1333	4,0
Zubin Potok			22	0,1
Zvečan			8	0,0
Mališevo	302	0,9	1527	4,6
Izvan Kosova	4204	12,6	170	0,5
<b>Ukupno</b>	<b>33392</b>	<b>100,0</b>	<b>33392</b>	<b>100,0</b>

\* Živorodeni i mrtvorodeni.

Tabela 1.2: Živorodeni prema prebivalištu majke u opštini, polu, bračnom stanju roditelja i mestu u kome se dete rodilo, 2007

Opština	Ukupno živorodeni	Pol		Bračno stanje			Dete se rodilo u		
		muško	žensko	u braku	van braka	nepoznato	medicinskom institutu	Vend tjetër	
								uz lekarsku pomoć	bez lekarske pomoći
Dečane	843	403	440	342	292	209	772	69	2
Đakovica	1667	766	901	912	603	152	1619	23	25
Glogovac	1199	576	623	778	369	52	1112	84	3
Gnjilane	1581	715	866	950	588	43	1571	6	4
Dragaš	660	326	334	457	201	2	490	170	
Istok	634	297	337	341	284	9	623	10	1
Kačanik	1324	642	682	922	372	30	823	500	1
Klina	876	388	488	483	382	11	744	131	1
Kosovo Polje	607	282	325	328	236	43	596	11	
Kamenica	481	231	250	335	133	13	474	7	
Mitrovica	1485	723	762	1010	439	36	1430	33	22
Leposavić	3	2	1	1	2		2	1	
Lipljan	1115	522	593	584	513	18	1104	11	
Novobrdó	32	20	12	16	16		28	4	
Obilić	435	194	241	295	137	3	402	31	2
Orahovac	1271	585	686	344	731	196	999	272	
Peć	1571	772	799	588	955	28	1551	16	4
Podujevo	1848	910	938	829	989	30	1771	77	
Priština	3458	1714	1744	2106	1303	49	3428	5	25
Prizren	3148	1497	1651	1786	1349	13	3094	54	
Srbica	969	435	534	620	300	49	924	43	2
Štimlje	494	231	263	242	239	13	485	9	
Štrpce	69	35	34	41	28		62	7	
Suvareka	1357	645	712	679	673	5	1299	57	1
uroševac	2071	942	1129	1121	882	68	2054	14	3
Vitina	887	423	464	442	410	35	874	12	1
Vučitrn	1318	608	710	945	341	32	1289	21	8
Zubin Potok	22	10	12	15	7		22		
Zvečan	8	4	4	2	6		8		
Mališevo	1516	746	770	570	932	14	1232	281	3
Izvan Kosova	163	74	89	111	40	12	160	2	1
<b>Ukupno</b>	<b>33112</b>	<b>15718</b>	<b>17394</b>	<b>18195</b>	<b>13752</b>	<b>1165</b>	<b>31042</b>	<b>1961</b>	<b>109</b>
<b>%</b>	<b>100</b>	<b>47,5</b>	<b>52,5</b>	<b>54,9</b>	<b>41,5</b>	<b>3,5</b>	<b>93,7</b>	<b>5,9</b>	<b>0,3</b>



Tabela 1.3: Živorodeni prema prebivalištu majke u opštini, starosnoj grupi i prosečnoj starosti majke, 2007

Opština	Ukupno živorodene dece	Starosna grupa majke										Prosečna starost majke
		14 i manje godine	15-19	20-24	25-29	30-34	35-39	40-44	45-49	50 i više godine	nepoznato	
Dečane	843		30	189	335	186	80	21	1	1		28,0
Đakovica	1667		68	433	567	411	139	42	5	2		27,0
Glogovac	1199		39	287	445	305	107	15	1			27,0
Gnjilane	1581		35	354	527	436	185	42	2			28,0
Dragaš	660		15	154	226	183	69	9	2	2		27,0
Istok	634		25	158	234	148	54	14	1			27,0
Kačanik	1324		22	291	501	345	137	26	1	1		28,0
Klina	876		19	241	318	187	83	27	1			27,0
Kosovo Polje	607		19	139	227	143	57	20	1	1		27,0
Kamenica	481		11	118	152	136	52	11	1			28,0
Mitrovica	1485		45	417	489	343	157	31	2	1		28,0
Leposavić	3			1		1	1					25,0
Lipljan	1115		36	268	394	276	113	27	1			28,0
Novobrdo	32		2	11	9	9	1					29,0
Obilić	435		18	100	156	99	48	12		2		27,0
Orahovac	1271		37	335	475	300	102	17	5			27,0
Peć	1571		72	386	545	356	166	38	7	1		27,0
Podujevo	1848		54	450	690	457	162	26	7	2		27,0
Priština	3458	2	84	735	1305	882	362	80	5	3		28,0
Prizren	3148		102	977	1181	661	195	30	2			26,0
Srbica	969		24	210	341	271	96	24	2	1		28,0
Štimlje	494		12	115	174	123	53	17				28,0
Štrpce	69		2	11	24	20	8	4				28,0
Suvareka	1357		23	371	511	308	115	27	2			27,0
uroševac	2071		62	543	709	507	208	41	1			28,0
Vitina	887		33	227	295	224	91	15	2			28,0
Vučitrn	1318		33	353	482	287	132	26	4	1		27,0
Zubin Potok	22			5	7	6	3	1				28,0
Zvečan	8		1	4	2		1					23,0
Mališevo	1516		29	392	592	367	113	19	4			27,0
Izvan Kosova	163		6	41	48	46	17	4	1			27,0
<b>Ukupno</b>	<b>33112</b>	<b>2</b>	<b>958</b>	<b>8316</b>	<b>11961</b>	<b>8023</b>	<b>3107</b>	<b>666</b>	<b>61</b>	<b>18</b>		<b>27,3</b>
<b>%</b>	<b>100,0</b>	<b>0,0</b>	<b>2,9</b>	<b>25,1</b>	<b>36,1</b>	<b>24,2</b>	<b>9,4</b>	<b>2,0</b>	<b>0,2</b>	<b>0,1</b>	<b>-</b>	

Tabela 1.4: Živorodeni prema prebivalištu majke u opštini prema redu rođenja deteta, 2007

Opština	Ukupno živorodene dece	Red rođenja deteta									
		prvo	drugo	treće	četvrto	peto	šesto	sedmo	osmo	deveto i više	nepoznato
Dečane	843	471	197	94	54	15	7	1	2	2	-
Đakovica	1667	616	450	341	159	63	26	5	3	4	-
Glogovac	1199	473	323	239	100	41	13	8	1	1	-
Gnjilane	1581	696	445	276	109	37	9	6	1	2	-
Dragaš	660	287	201	128	33	8	1	1		1	-
Istok	634	220	199	135	51	18	8	3			-
Kačanik	1324	476	472	233	97	26	14	6			-
Klina	876	308	223	166	99	53	18	4		5	-
Kosovo Polje	607	265	153	111	51	15	6	4	1	1	-
Kamenica	481	229	139	70	27	10	3	1		2	-
Mitrovica	1485	585	442	289	123	28	8	5	1	4	-
Leposavić	3		2	1							-
Lipljan	1115	441	310	184	109	41	22	5	2	1	-
Novobrdo	32	12	11	7	1		1				-
Obilić	435	173	133	76	30	12	6	3	1	1	-
Orahovac	1271	548	316	227	101	53	19	7			-
Peć	1571	544	451	321	167	65	11	5	3	4	-
Podujevo	1848	737	518	357	150	56	17	6	3	4	-
Priština	3458	1509	1097	579	188	60	19	3	1	2	-
Prizren	3148	978	1108	686	248	79	32	14	2	1	-
Srbica	969	391	260	174	86	33	12	8	2	3	-
Štimlje	494	180	129	99	45	27	8	4	2		-
Štrpce	69	26	17	14	4	4	2	2			-
Suvareka	1357	504	432	251	105	42	10	8	2	3	-
uroševac	2071	781	641	397	182	46	18	5	1		-
Vitina	887	303	244	220	69	32	14	4	1		-
Vučitrn	1318	493	384	275	101	39	15	8		3	-
Zubin Potok	22	8	5	7	1		1				-
Zvečan	8	4	2	1	1						-
Mališevo	1516	532	476	302	119	55	25	4	2	1	-
Izvan Kosova	163	65	42	42	9	3	2				-
<b>Ukupno</b>	<b>33112</b>	<b>12855</b>	<b>9822</b>	<b>6302</b>	<b>2619</b>	<b>961</b>	<b>347</b>	<b>130</b>	<b>31</b>	<b>45</b>	<b>-</b>
<b>%</b>	<b>100,0</b>	<b>38,8</b>	<b>29,7</b>	<b>19,0</b>	<b>7,9</b>	<b>2,9</b>	<b>1,0</b>	<b>0</b>	<b>0</b>	<b>0</b>	<b>-</b>

Tabela 1.5: Živorodeni prema prebivalištu majke u opštini i školskoj spremi majke , 2007

Opština	Ukupno živorodene dece	Školska sprema majke						
		Bez škole	Nezavršen a osnovna škola	Osnovna završena	Srednja šk.	Viša šk.	Fakultet	Nepoznato
Dečane	843	18	28	300	231	19	23	224
Đakovica	1667	71	91	845	477	32	43	108
Glogovac	1199	58	80	614	388	12	11	36
Gnjilane	1581	9	81	951	428	43	49	20
Dragaš	660	5	11	216	401	18	2	7
Istok	634	16	37	323	225	13	11	9
Kačanik	1324	19	83	746	415	16	16	29
Klina	876	40	90	444	269	16	12	5
Kosovo Polje	607	71	35	336	116	14	29	6
Kamenica	481	18	17	246	148	9	5	38
Mitrovica	1485	34	104	717	486	31	42	71
Leposavić	3			2	1			
Lipljan	1115	74	77	541	351	22	18	32
Novobrdo	32	1	2	15	13		1	
Obilić	435	28	32	218	126	9	15	7
Orahovac	1271	37	74	469	441	15	20	215
Peć	1571	63	143	825	389	37	63	51
Podujevo	1848	159	115	936	562	34	30	12
Priština	3458	87	220	1981	628	143	378	21
Prizren	3148	81	133	1321	1096	35	144	338
Srbica	969	41	61	459	322	14	14	58
Štimlje	494	25	33	276	137	6	10	7
Štrpce	69		3	36	26	1	2	1
Suvareka	1357	22	46	622	620	18	18	11
uroševac	2071	100	143	1197	499	23	50	59
Vitina	887	17	92	482	247	9	6	34
Vučitrn	1318	32	59	562	392	22	63	188
Zubin Potok	22	2	1	10	6		1	2
Zvečan	8	1		3	4			
Mališevo	1516	46	70	629	706	18	12	35
Izvan Kosova	163	4	5	91	50	2	3	8
<b>Ukupno</b>	<b>33112</b>	<b>1179</b>	<b>1966</b>	<b>16413</b>	<b>10200</b>	<b>631</b>	<b>1091</b>	<b>1632</b>
<b>%</b>	<b>100,0</b>	<b>3,6</b>	<b>5,9</b>	<b>49,6</b>	<b>30,8</b>	<b>1,9</b>	<b>3,3</b>	<b>4,9</b>

Tabela 1.6: Živorodeni prema prebivalištu majke u opštini, etničkoj pripadnosti i pomoći koja je data pri porođaju, 2007

Opština	Ukupno živorodene dece	Pružena lekarska pomoć		Etnička pripadnost majke												
		da	ne	Albanci		Srbi		Turci		Romi		Bošnjaci		Ostalo		
				<i>pružena lekarska pomoć</i>												
				da	ne	da	ne	da	ne	da	ne	da	ne	da	ne	
Dečane	843	835	8	827	8						1		1		6	
Đakovica	1667	1665	2	1653	2					2			3		7	
Glogovac	1199	1191	8	1187	8										4	
Gnjilane	1581	1581		1568		4		2		3			1		3	
Dragaš	660	657	3	489	1								167	2	1	
Istok	634	571	63	533	60					3			18	1	17	2
Kaçanik	1324	1323	1	1317	1								1		5	
Klina	876	778	98	771	97					3	1				4	
Kosovo Polje	607	607		540						7			1		59	
Kamenica	481	481		477						2					2	
Mitrovica	1485	1485		1463				3		12			3		4	
Leposavić	3	3		3												
Lipljan	1115	1113	2	1083	2					3					27	
Novobrdo	32	32		30						2						
Obilić	435	425	10	409	9					5			1		10	1
Orahovac	1271	1270	1	1243	1	1				11			5		10	
Peć	1571	1439	132	1320	131					25			47	1	47	
Podujevo	1848	1848		1826						1			3		18	
Priština	3458	3457	1	3417	1			16		1			1		22	
Prizren	3148	3148		2563				174		69			310		32	
Srbica	969	969		969												
Štimlje	494	494		479						1			1		13	
Štrpce	69	69		69												
Suvareka	1357	1355	2	1346	2					1			2		6	
uroševac	2071	2071		1989				1		8			1		72	
Vitina	887	886	1	882	1	1							1		2	
Vučitrn	1318	1318		1313						1					4	
Zubin Potok	22	22		22												
Zvečan	8	8		8												
Mališevo	1516	1507	9	1506	9										1	
Izvan Kosova	163	157	6	143	2		1			2			1	1	11	2
<b>Ukupno</b>	<b>33112</b>	<b>32765</b>	<b>347</b>	<b>31445</b>	<b>335</b>	<b>6</b>	<b>1</b>	<b>196</b>	<b>163</b>	<b>1</b>	<b>568</b>	<b>5</b>	<b>387</b>	<b>5</b>		
<b>%</b>	<b>100</b>	<b>99,0</b>	<b>1,0</b>	<b>95,0</b>	<b>1,0</b>	<b>0,0</b>	<b>0,0</b>	<b>0,6</b>	<b>0,5</b>	<b>0,0</b>	<b>1,7</b>	<b>0,0</b>	<b>1,2</b>	<b>0,0</b>		

Tabela 1.7: Živorodeni prema prebivalištu majke u opštini i težini detet po rođenju, 2007

Opština	Ukupno živorodene dece	Težina deteta po rođenju ( u g r a m i m a )									
		Nepoznato	Manje 1000	1000 - 1499	1500 - 1999	2000 - 2499	2500 - 2999	3000 - 3499	3500 - 3999	4000 - 4499	4500 i više
Dečane	843	336		4	5	15	104	186	146	43	4
Đakovica	1667	226	10	9	22	46	237	609	430	66	12
Glogovac	1199	200	4	5	15	34	139	350	323	114	15
Gnjilane	1581	275		3	22	67	223	493	367	110	21
Dragaš	660	259	1		4	14	67	167	125	19	4
Istok	634	129	2	3	9	27	73	192	146	47	6
Kačanik	1324	616	1	3	5	36	157	282	175	42	7
Klina	876	274	1	5	6	23	103	227	187	42	8
Kosovo Polje	607	83	3	5	4	22	90	194	162	35	9
Kamenica	481	105	2		7	13	75	158	86	25	10
Mitrovica	1485	209	5	5	28	37	171	463	402	134	31
Leposavić	3	1						1	1		
Lipljan	1115	110	5	5	14	48	180	384	283	72	14
Novobrdo	32	4					6	13	6	3	
Obilić	435	58	6	2	4	17	62	143	106	32	5
Orahovac	1271	437	5	2	10	44	138	287	274	67	7
Peć	1571	175	3	5	13	50	206	557	442	97	23
Podujevo	1848	239	5	7	20	79	247	617	471	148	15
Priština	3458	297	22	16	40	118	480	1200	947	287	51
Prizren	3148	467	10	9	32	116	474	1073	757	181	29
Srbica	969	169	9	4	12	23	119	333	232	60	8
Štimlje	494	70		4	6	26	73	163	113	36	3
Štrpce	69	14		1	2	2	11	28	9	2	
Suvareka	1357	372	4	13	9	53	181	401	240	77	7
uroševac	2071	292	6	8	28	78	276	717	513	141	12
Vitina	887	157	1	4	5	34	129	299	201	50	7
Vučitrn	1318	201	7	5	14	48	141	418	351	106	27
Zubin Potok	22	2			1	1	1	9	4	3	1
Zvečan	8					1	3	3	1		
Mališevo	1516	497	1	11	15	55	196	417	258	58	8
Izvan Kosova	163	35	1		3	9	19	51	35	8	2
<b>Ukupno</b>	<b>33112</b>	<b>6309</b>	<b>114</b>	<b>138</b>	<b>355</b>	<b>1136</b>	<b>4381</b>	<b>10435</b>	<b>7793</b>	<b>2105</b>	<b>346</b>
<b>%</b>	<b>100</b>	<b>19,1</b>	<b>0,3</b>	<b>0,4</b>	<b>1,1</b>	<b>3,4</b>	<b>13,2</b>	<b>31,5</b>	<b>23,5</b>	<b>6,4</b>	<b>1,0</b>

Tabela 1.8: Živorodeni prema prebivalištu majke u opštini i etničkoj pripadnosti majke, 2007

Opština	Ukupno živorodene dece	Etnička pripadnost majke					
		Albanci	Srbi	Turci	Romi	Bošnjaci	Ostali
Dečane	843	835			1	1	6
Đakovica	1667	1655			2	3	7
Glogovac	1199	1195					4
Gnjilane	1581	1568	4	2	3	1	3
Dragaš	660	490				169	1
Istok	634	593			3	19	19
Kačanik	1324	1318				1	5
Klina	876	868			4		4
Kosovo Polje	607	540			7	1	59
Kamenica	481	477			2		2
Mitrovica	1485	1463		3	12	3	4
Leposavić	3	3					
Lipljan	1115	1085			3		27
Novobrdo	32	30			2		
Obilić	435	418			5	1	11
Orahovac	1271	1244	1		11	5	10
Peć	1571	1451			25	48	47
Podujevo	1848	1826			1	3	18
Priština	3458	3418		16	1	1	22
Prizren	3148	2563		174	69	310	32
Srbica	969	969					
Štimlje	494	479			1	1	13
Štrpce	69	69					
Suvareka	1357	1348			1	2	6
uroševac	2071	1989		1	8	1	72
Vitina	887	883	1			1	2
Vučitrn	1318	1313			1		4
Zubin Potok	22	22					
Zvečan	8	8					
Mališevo	1516	1515					1
Izvan Kosova	163	145	1		2	2	13
<b>Ukupno</b>	<b>33112</b>	<b>31780</b>	<b>7</b>	<b>196</b>	<b>164</b>	<b>573</b>	<b>392</b>
<b>%</b>	<b>100</b>	<b>96,0</b>	<b>0,0</b>	<b>0,6</b>	<b>0,5</b>	<b>1,7</b>	<b>1,2</b>

Tabela 1. 9: Rođenja\* prema prebivalištu majke u opštini , polu, mestu poprođaja i bračnom stanju roditelja, 2007

Opština	Ukupno rođenja	Pol		Rođeno		Dete se rodilo			Bračno stanje		
		Muško	Žensko	Živo	Mrtvo	Medicinsk. Instituciji	Kući	Drugo mesto	U braku	Van braka	Nepoznato
Dečane	852	443	409	843	9	780	69	3	314	293	
Đakovica	1677	904	773	1667	10	1629	23	25	906	605	3
Glogovac	1218	631	587	1199	19	1131	84	3	781	379	
Gnjilane	1591	869	722	1581	10	1581	6	4	949	593	1
Dragaš	664	334	330	660	4	494	170		460	202	
Istok	637	339	298	634	3	626	10	1	340	286	
Kačanik	1336	686	650	1324	12	834	501	1	924	378	1
Klina	884	492	392	876	8	752	131	1	485	386	
Kosovo Polje	613	328	285	607	6	602	11		329	237	
Kamenica	489	255	234	481	8	482	7		337	136	
Mitrovica	1494	767	727	1485	9	1439	33	22	1008	443	
Leposavić	3	1	2	3		2	1		1	2	
Lipljan	1128	600	528	1115	13	1117	11		588	521	1
Novobrdo	32	12	20	32		28	4		16	16	
Obilić	436	241	195	435	1	403	31	2	293	138	
Orahovac	1287	689	598	1271	16	1015	272		311	739	
Peć	1578	801	777	1571	7	1558	16	4	586	959	1
Podujevo	1875	948	927	1848	27	1797	78		831	1004	
Priština	3483	1759	1724	3458	25	3453	5	25	2109	1318	
Prizren	3163	1656	1507	3148	15	3109	54		1788	1360	1
Srbica	974	536	438	969	5	929	43	2	619	304	
Štimlje	499	264	235	494	5	490	9		241	243	1
Štrpce	70	35	35	69	1	63	7		42	28	
Suvareka	1370	718	652	1357	13	1312	57	1	684	680	1
uroševac	2084	1136	948	2071	13	2067	14	3	1114	890	3
Vitina	895	468	427	887	8	882	12	1	440	414	2
Vučitrn	1333	719	614	1318	15	1304	21	8	947	349	
Zubin Potok	22	12	10	22		22			15	7	
Zvečan	8	4	4	8		8			2	6	
Mališevo	1527	776	751	1516	11	1242	282	3	571	940	1
Izvan Kosova	170	91	79	163	7	167	2	1	116	41	
<b>Ukupno</b>	<b>33392</b>	<b>17514</b>	<b>15878</b>	<b>33112</b>	<b>280</b>	<b>31318</b>	<b>1964</b>	<b>110</b>	<b>18147</b>	<b>13897</b>	<b>16</b>
<b>%</b>	<b>100,0</b>	<b>52,4</b>	<b>47,6</b>	<b>99,2</b>	<b>0,8</b>	<b>93,8</b>	<b>5,9</b>	<b>0,3</b>	<b>54,3</b>	<b>41,6</b>	<b>0,0</b>

Tabela 1.10. Živorodeni prema prebivalištu majke u opštini po mesecima, 2007

Opština	Ukupno živorodene dece	Meseci											
		Januar	Februar	Mart	April	Maj	Jun	Jul	August	Septembar	Oktoabar	Novembar	Decembar
Dečane	843	61	59	79	79	74	73	79	70	84	62	54	69
Đakovica	1667	143	119	125	118	164	148	168	133	149	153	103	144
Glogovac	1199	76	90	96	87	119	118	123	93	108	107	84	98
Gnjilane	1581	116	110	126	123	162	146	175	141	149	107	122	104
Dragaš	660	43	41	38	47	86	59	66	62	78	62	44	34
Istok	634	48	49	51	55	70	59	58	61	56	39	41	47
Kačanik	1324	91	85	96	109	126	126	122	120	134	130	80	105
Klina	876	80	62	56	49	104	106	75	77	88	57	57	65
Kosovo Polje	607	51	34	42	39	52	58	74	45	59	48	55	50
Kamenica	481	32	25	41	47	43	55	33	51	41	39	43	31
Mitrovica	1485	104	108	127	158	143	121	146	148	123	104	90	113
Leposavić	3	3											
Lipljan	1115	61	79	72	94	112	118	114	108	102	90	84	81
Novobrdo	32	2	2	3	2	1	1	5	4	2	4	2	4
Obilić	435	19	28	37	32	33	37	43	47	55	49	28	27
Orahovac	1271	85	96	99	95	117	130	102	96	137	140	88	86
Peć	1571	126	114	133	117	137	139	171	159	142	94	84	155
Podujevo	1848	138	116	180	152	168	190	176	175	159	146	125	123
Priština	3458	257	242	261	322	342	346	312	316	287	252	252	269
Prizren	3148	230	218	234	258	313	302	302	286	317	255	217	216
Srbica	969	67	82	63	78	77	85	104	99	91	92	67	64
Štimlje	494	36	32	37	36	51	50	50	40	43	58	29	32
Štrpce	69	4	3	5	4	10	5	6	10	5	6	7	4
Suvareka	1357	121	81	89	93	163	123	140	117	129	137	88	76
uroševac	2071	177	135	158	146	191	245	184	188	199	167	121	160
Vitina	887	75	63	58	81	84	81	85	71	90	81	57	61
Vučitrn	1318	78	82	109	116	131	127	119	138	112	98	117	91
Zubin Potok	22	1			1	4	1	3	3	2	3	4	
Zvečan	8	1	2			1			1	2	1		
Mališevo	1516	107	81	107	134	156	130	123	127	171	172	121	87
Izvan Kosova	163	17	3	19	14	9	18	11	15	20	13	11	13
<b>Ukupno</b>	<b>33112</b>	<b>2450</b>	<b>2241</b>	<b>2541</b>	<b>2686</b>	<b>3243</b>	<b>3197</b>	<b>3169</b>	<b>3001</b>	<b>3134</b>	<b>2766</b>	<b>2275</b>	<b>2409</b>
<b>%</b>	<b>100</b>	<b>7,4</b>	<b>6,8</b>	<b>7,7</b>	<b>8,1</b>	<b>9,8</b>	<b>9,7</b>	<b>9,6</b>	<b>9,1</b>	<b>9,5</b>	<b>8,4</b>	<b>6,9</b>	<b>7,3</b>



Tabela 1. 11: Živorodeni prema starosti majke i redu rođenja deteta, 2007

Starost majke	Ukupno živorodene dece	Red rođenja deteta								
		prvo	drugo	treće	četvrto	peto	šesto	sedmo	osmo	deveto i više
<b>14 i manje</b>	2	2								
15	13	12	1							
16	28	26	2							
<b>15-19</b>	122	109	12	1						
18	269	217	28	17	5	2				
19	526	427	83	13	2	1				
20	881	706	148	21	6					
21	1400	1011	319	63	6	1				
<b>20-24</b>	1741	1136	493	99	11	2				
23	1999	1186	634	152	22	5				
24	2295	1185	803	251	45	10		1		
25	2486	1133	937	341	59	14	1	1		
26	2522	1056	936	423	88	15	4			
<b>25-29</b>	2389	888	864	479	126	29	3			
28	2349	750	873	520	157	39	8	2		
29	2215	650	757	556	176	58	15	3		
30	2021	485	676	543	218	66	21	10	2	
31	1865	420	522	562	258	78	18	4	1	2
<b>30-34</b>	1659	324	448	532	251	78	18	7		1
33	1334	248	340	409	222	77	27	8	2	1
34	1144	218	259	350	200	75	28	8	4	2
35	987	180	217	281	182	77	38	10		2
36	741	118	128	202	166	86	25	9	3	4
<b>35-39</b>	600	84	116	166	117	65	36	15	1	
38	453	62	64	131	104	46	27	10	1	8
39	326	59	46	63	77	43	17	9	7	5
40	255	52	39	56	41	33	20	7	2	5
41	175	27	28	29	35	24	14	13	2	3
<b>40-44</b>	118	20	19	18	23	18	8	4	4	4
43	70	23	9	5	10	10	7	2	1	3
44	48	11	6	7	6	4	7	5		2
45	25	3	6	6	4	2	2		1	1
46	17	6	3	1		2	1	2		2
<b>45-49</b>	16	7	1	4	2	1	1			
48	14	9	4	1						
49	7	5	1				1			
<b>50 i više</b>	-	-	-	-	-	-	-	-	-	-
<b>Nepoznato</b>	-	-	-	-	-	-	-	-	-	-
<b>Ukupno</b>	<b>33.112</b>	<b>12.855</b>	<b>9.822</b>	<b>6.302</b>	<b>2.619</b>	<b>961</b>	<b>347</b>	<b>130</b>	<b>31</b>	<b>45</b>

Tabela 1.12: Živorodena deca prema trajanju braka i redu rođenja deteta, 2007

Dužina braka	Ukupno živorođene dece	%	Red rođenja deteta								
			prvo	drugo	treće	četvrto	peto	šesto	sedmo	osmo	devet i više
<b>Manje od 1 godine</b>	1728	9,5	873	609	164	57	16	3	3		3
<b>Prva godina</b>	1567	8,6	537	740	189	64	28	7	2		
<b>Druga godina</b>	1401	7,7	347	702	270	58	17	6	1		
<b>Treća godina</b>	1338	7,4	246	638	349	78	19	6	1		1
<b>Četvrta godina</b>	1122	6,2	165	480	362	83	21	7	3	1	
<b>Peta godina</b>	857	4,7	114	256	332	109	31	9	4	1	1
<b>Šesta godina</b>	763	4,2	66	189	336	117	36	14	1	1	3
<b>Sedma godina</b>	245	1,3	26	44	102	49	19	4	1		
<b>Osma godina</b>	334	1,8	23	43	134	101	25	5	2	1	
<b>Deveta godina</b>	390	2,1	31	40	162	112	35	9	1		
<b>10-14 godina</b>	310	1,7	29	32	114	97	30	7	1		
<b>15-19 godina</b>	263	1,4	18	25	92	80	22	17	2	4	3
<b>20 i više godina</b>											
<b>Nepoznato</b>	7877	43,3	3875	1705	1211	601	283	116	64	9	13
<b>Ukupno</b>	18195	100,0	6350	5503	3817	1606	582	210	86	17	24

**Tabela 1.13. Živorodena deca prema redu rođenja deteta i starosti majke, 2007**

Red rođenja deteta	Ukupno živorodene dece	Starosna grupa majke										%
		14 i manje godine	15-19	20-24	25-29	30-34	35-39	40-44	45-49	50 i više godine	Nepoznato	
Prvo	12.855	2	791	5.224	4.477	1.695	503	133	18	12	-	38,8
Drugo	9.822		126	2.397	4.367	2.245	571	101	11	4	-	29,7
Treće	6.302		31	586	2.319	2.396	843	115	11	1	-	19,0
Četvrto	2.619		7	90	606	1.149	646	115	6	-	-	7,9
Peto	961		3	18	155	374	317	89	5	-	-	2,9
Šesto	347		-	-	31	112	143	56	4	1	-	1,0
Sedmo	130		-	1	6	37	53	31	2	-	-	0,4
Osmo	31		-	-	-	9	12	9	1	-	-	0,1
Deveto i više	45		-	-	-	6	19	17	3	-	-	0,1
<b>Ukupno</b>	<b>33.112</b>	<b>2</b>	<b>958</b>	<b>8.316</b>	<b>11.961</b>	<b>8.023</b>	<b>3.107</b>	<b>666</b>	<b>61</b>	<b>18</b>	<b>-</b>	<b>100</b>
<b>%</b>	<b>100,0</b>	<b>0,0</b>	<b>2,9</b>	<b>25,1</b>	<b>36,1</b>	<b>24,2</b>	<b>9,4</b>	<b>2,0</b>	<b>0,2</b>	<b>0,1</b>		

**Tabela 1.14: Živorodena deca prema redu rođenja deteta i bračnom stanju roditelja, 2007**

Red rođenja deteta	Ukupno živorodene dece	Bračno stanje		
		U braku	Van braka	Nepoznato
Prvo	12.855	5.787	6.320	748
Drugo	9.822	5.537	4.095	190
Treće	6.302	4.097	2.065	140
Četvrto	2.619	1.712	855	52
Peto	961	653	283	25
Šesto	347	250	93	4
Sedmo	130	99	27	4
Osmo	31	26	4	1
Deveto i više	45	34	10	1
<b>Ukupno</b>	<b>33.112</b>	<b>18.195</b>	<b>13.752</b>	<b>1.165</b>
<b>%</b>	<b>100,0</b>	<b>54,9</b>	<b>41,5</b>	<b>3,5</b>

Tabela 1.15: Živorodeni prema starosti i školskoj spremi majke, 2007

Starost majke	Školska sprema majke							Nepoznato
	Ukupno živorodene dece	Bez škole	Nezavršena osnovna šk.	Završena osnovna škola	Srednja škola	Viša škola	Fakultet	
14 i manje	2	1		1				
15 – 19	958	83	14	330	481		6	44
20 - 24	8316	271	220	3922	3133	18	209	543
25 – 29	11961	355	844	5431	4196	121	438	576
30 – 34	8023	288	422	4746	1791	165	274	337
35 – 39	3107	132	363	1641	502	236	129	104
40 – 44	666	46	96	316	86	70	30	22
45 – 49	61	3	6	19	11	13	5	4
50 i više godine	18		1	7		8		2
Nepoznato								
<b>Ukupno</b>	<b>33112</b>	<b>1179</b>	<b>1966</b>	<b>16413</b>	<b>10200</b>	<b>631</b>	<b>1091</b>	<b>1632</b>
<b>%</b>	<b>100,0</b>	<b>3,6</b>	<b>5,9</b>	<b>49,6</b>	<b>30,8</b>	<b>1,9</b>	<b>3,3</b>	<b>4,9</b>

Tabela 1. 16: Red živorodenog u ovom porođaju i školska sprema majke, 2007

Red rođenja deteta	Školska sprema majke							Nepoznato
	Ukupno živorodene dece	Bez škole	Nezavršena osnovna šk.	Završena osnovna škola	Srednja škola	Viša škola	Fakultet	
Prvo	12855	310	9	5568	5011	368	616	973
Drugo	9822	263	8	3852	4882	125	206	486
Treće	6302	253	851	4461	307	105	152	173
Četvrto	2619	168	748	1604		27	72	
Peto	961	75	245	608		2	31	
Šesto	347	46	88	202		3	8	
Sedmo	130	28	17	81			4	
Osmo	31	11		19			1	
Deveto i više	45	25		18		1	1	
<b>Ukupno</b>	<b>33112</b>	<b>1179</b>	<b>1966</b>	<b>16413</b>	<b>10200</b>	<b>631</b>	<b>1091</b>	<b>1632</b>
<b>%</b>	<b>100,0</b>	<b>3,6</b>	<b>5,9</b>	<b>49,6</b>	<b>30,8</b>	<b>1,9</b>	<b>3,3</b>	<b>4,9</b>

Tabela 1. 17: Živorodeni prema etničkoj pripadnosti majke, polu i reku rođenja deteta, 2007

Etnička pripadnost	Ukupno živorodene dece	G j i n i a		Red rođenja deteta u ovom porođaju								Deveto i više
		Žensko	Muško	prvo	drugo	treće	četvrto	peto	šesto	sedmo	osmo	
<b>Albanci</b>	31780	15035	16745	12393	9407	6056	2495	918	323	120	29	39
<b>Srbi</b>	7	4	3	4		1	1	1				
<b>Bošnjaci</b>	573	292	281	195	209	115	36	8	5	3	1	1
<b>Turci</b>	196	99	97	68	76	29	13	9		1		
<b>Romi</b>	164	88	76	58	34	28	23	10	6	3	1	1
<b>Ostali</b>	392	200	192	137	96	73	51	15	13	3		4
<b>Ukupno</b>	33112	15718	17394	12855	9822	6302	2619	961	347	130	31	45
<b>%</b>	<b>100,0</b>	<b>47,5</b>	<b>52,5</b>	<b>38,8</b>	<b>29,7</b>	<b>19,0</b>	<b>7,9</b>	<b>2,9</b>	<b>1,0</b>	<b>0,4</b>	<b>0,1</b>	<b>0,1</b>

Tabela 1. 18: Živorodeni prema etničkoj pripadnosti majke i školskoj spremi, 2007

Etnička pripadnost majke	Ukupno živorodene dece	Školska sprema majke						
		Bez škole	Nezavršena osnovna škola	Osnovna završena	Srednja šk.	Viša šk.	Fakultet	Nepoznato
<b>Albanci</b>	31780	894	1890	15916	9807	620	1071	1582
<b>Srbi</b>	7	0	0	4	1	0	1	1
<b>Bošnjaci</b>	573	88	20	33	22	0	0	1
<b>Turci</b>	186	5	15	242	273	7	3	28
<b>Romi</b>	164	0	9	103	60	4	15	5
<b>Ostali</b>	392	192	32	115	37	0	1	15
<b>Ukupno</b>	33112	1179	1966	16413	10200	631	1091	1632
<b>%</b>	<b>100,0</b>	<b>3,6</b>	<b>5,9</b>	<b>49,6</b>	<b>30,8</b>	<b>1,9</b>	<b>3,3</b>	<b>4,9</b>

**Tabela 1. 19: Živorodeni prema mesecima i polu, 2007**

Meseci	Pol deteta		
	Ukupno	Žensko	Muško
Januar	2.450	1.182	1.268
Februar	2.241	1.090	1.151
Mart	2.541	1.202	1.339
April	2.686	1.280	1.406
Maj	3.243	1.522	1.721
Jun	3.197	1.515	1.682
Jul	3.169	1.483	1.686
Avgust	3.001	1.439	1.562
Septembar	3.134	1.488	1.646
Oktobar	2.766	1.286	1.480
Novembar	2.275	1.084	1.191
Decembar	2.409	1.147	1.262
Ukupno	33.112	15.718	17.394

**Tabela 1. 20: Živorodeni blizanci i trojke, 2007**

Deca rođena blizanci	Deca rođena trojke
856	54

Tabela 1.21: Mrtvorodeni prema prebivalištu majke u opštini, polu, bračnom stanju roditelja i mestu u kome se desio porođaj, 2007

Opština	Ukupno mrtvorodeni	Pol		Bračno stanje			Mesto gde se desio porođaj		
		Muško	Žensko	U braku	Van braka	Nepoznato	U bolnici	Kući	Drugo mesto
Dečane	9	6	3	8	1		8		1
Đakovica	10	7	3	8	2		10		
Glogovac	19	11	8	9	10		19		
Gnjilane	10	7	3	5	5		10		
Dragaš	4	4		3	1		4		
Istok	3	1	2	1	2		3		
Kačanik	12	8	4	6	6		11	1	
Klina	8	4	4	4	4		8		
Kosovo Polje	6	3	3	5	1		6		
Kamenica	8	3	5	5	3		8		
Mitrovica	9	4	5	5	4		9		
Leposavić									
Lipljan	13	6	7	5	8		13		
Novobrdo									
Obilić	1	1			1		1		
Orahovac	16	13	3	8	8		16		
Peć	7	5	2	3	4		7		
Podujevo	27	17	10	12	15		26	1	
Priština	25	10	15	10	15		25		
Prizren	15	10	5	4	11		15		
Srbica	5	3	2	1	4		5		
Štimlje	5	4	1	1	4		5		
Štrpce	1		1	1			1		
Suvareka	13	7	6	6	7		13		
uroševac	13	6	7	5	8		13		
Vitina	8	4	4	4	4		8		
Vučitrn	15	6	9	7	8		15		
Zubin Potok									
Zvečan									
Mališevo	11	5	6	3	8		10	1	
Izvan Kosova	7	5	2	6	1		7		
<b>Ukupno</b>	<b>280</b>	<b>160</b>	<b>120</b>	<b>135</b>	<b>145</b>		<b>276</b>	<b>3</b>	<b>1</b>
<b>%</b>	<b>100</b>	<b>57,1</b>	<b>42,9</b>	<b>48,2</b>	<b>51,8</b>		<b>98,6</b>	<b>1,1</b>	<b>0,4</b>

Tabela 1.22: Mrtvorodeni prema starosti majke i redu rođenja mrtvorodenog, 2007

Starost majke	Ukupno mrtvorodeni	Red rođenja mrtvorodenog deteta								
		prvo	drugo	treće	četvrto	peto	šesto	sedmo	osmo	deveto i više
<b>14 i manje god.</b>										
15										
16	1				1					
<b>15-19</b>										
17										
18	1	1								
19	2	2								
20	5	5								
21	12	8	1			3				
<b>20-24</b>										
22	13	7	1	1		4				
23	7	5				2				
24	12	6	2	1		3				
25	16	14				2				
26	16	12	2			2				
<b>25-29</b>										
27	13	9				4				
28	21	14	1			6				
29	16	9	4	1		2				
30	21	16	1			4				
31	28	21	2			5				
<b>30-34</b>										
32	22	14	2	2		3		1		
33	15	11	2			2				
34	7	4	1			2				
35	12	9		1		2				
36	5	3				1			1	
<b>35-39</b>										
37	7	6				1				
38	5	4				1				
39	5	3		1		1				
40	5	2	1	1		1				
41	4	2	1			1				
<b>40-44</b>										
42	4	3				1				
43	1	1								
44	2	2								
45	2	2								
<b>45-49</b>										
46										
47										
48										
49										
<b>50 i više god. Nepoznato</b>										
<b>Ukupno</b>	280	195	21	9	53			1	1	
<b>%</b>	100	69,6	7,5	3,2	18,9			0,4	0,4	



**Tabela 1.23: Mrtvorodeni prema mesecima i polu, 2007**

Meseci	Pol		
	Ukupno	Žensko	Muško
Januar	23	12	11
Februar	23	13	10
Mart	22	14	8
April	15	9	6
Maj	26	11	15
Jun	22	12	10
Jul	26	11	15
Avgust	17	10	7
Septembar	20	16	4
Oktobar	22	8	14
Novembar	25	20	5
Decembar	39	24	15
Ukupno	280	160	120

**Tabela 1.24: Učestalost imena devojčica i dečaka rođenih u 2007godini**

1	Altin	106	1	Erza	177
2	Erion	105	2	Elsa	123
3	Leon	96	3	Rinesa	120
4	Leart	91	4	Agnesa	111
5	Ermal	91	5	Elona	91



## Zavod za Statistiku Kosova kratak opis

**Zavod za statistiku Kosova**, je stručan zavod koji deluje još od 1948 godine i prešao je kroz sve istorijske faze, sa organizacionom strukturom prema tadašnjem državnom uređenju. Dana 2 avgusta 1999. Zavod je ponovo započeo svoj profesionalni rad, nezavisan, u okviru Ministarstva za javne poslove. Zavod se finansira od konsolidovanog Budžeta Kosova i od donatora za posebne projekte .

**Zavod za statistiku Kosova** deluje shodno Pravilniku 2001/14 koji je stupio je na snagu 2 jula 2001. Jedan Master plan (srednjoročni ) o razvoju statističkog sistema u skladu sa evropskim statistikama je u fazi razvoja.

**Organizaciona struktura:** *Četiri departmana proizvodnje* (Departman ekonomske statistike i nacionalnih računa, Departman statistike stanovništva, Departman socijalne statistike i Departman poljoprivredne statistike i sredine) , *sedam statističkih područnih odeljenja* (Đakovica, Gnjilane, Mitrovica, Peć, Prizren, Priština i Uroševac), kao i dva departmana podrške (Departman metodologije i Informativne tehnologije i Departman administracije), *čine strukturnu izgradnju ZSK-a*.

Ukupno ima 134 zaposlenih, od toga 96 (71.6 %) u sedište zavoda, a u područnim kancelarijama 38 (28.4 %) .

Imamo profesionalnu podršku i saradnju sa međunarodnim institucijama. Zavod za statistiku Kosova u celosti pokriva teren zemlje. Za sprovođenje anketa na terenu upotrebljavamo adekvatan uzorak i metodologiju. Tokom prikupljanja izveštaja od izveštajnih jedinica, angažujemo; profesionalne radnike, tehničare, civilne službe (matičare), kao i popisivače na terenu iz područnih kancelaria.

Jedna ekipa koja se sastoji od domaćih i međunarodnih eksperta angažovana je na Projektu o Popisu stanovništva.

**Misija Zavoda** je ispunjavanje potreba korisnika za redovnim statističkim podacima i analizama u cilju podrške Vladinim departmanima, i da bi njima obezbedio potrebne informacije na donošenju odluka, ali i ostalim korisnicima na Kosovu.

- **Adresa:** Zavod za statistiku Kosova, Ul. "Zenel Salihu"br.4 Priština
- **Telefoni:**  
Sedište Zavoda 00 38138/235 111  
Direktor 00 38138/235 545
- **Fax:** 038138/235-033
- **E-mail:** [population@ks-gov.net](mailto:population@ks-gov.net)
- **Web-site:** [www@ks-gov.net/esk](http://www@ks-gov.net/esk)