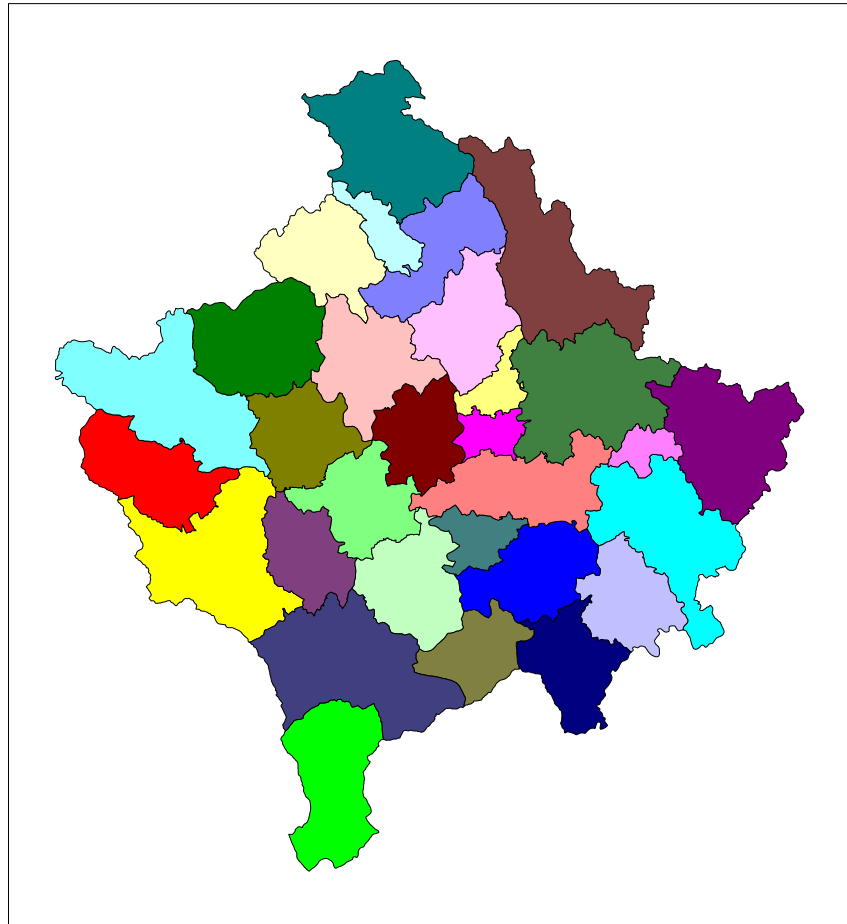




Republika e Kosovës
Republika Kosova-Republic of Kosovo
Qeveria - Vlada - Government
Ministria e Shërbimeve Publike - Ministarstvo Jaonih Sluzbi - Ministry of Public Services

Seria 4: Statistikat e Popullsisë

Statistikat e Lindjeve në Kosovë 2007



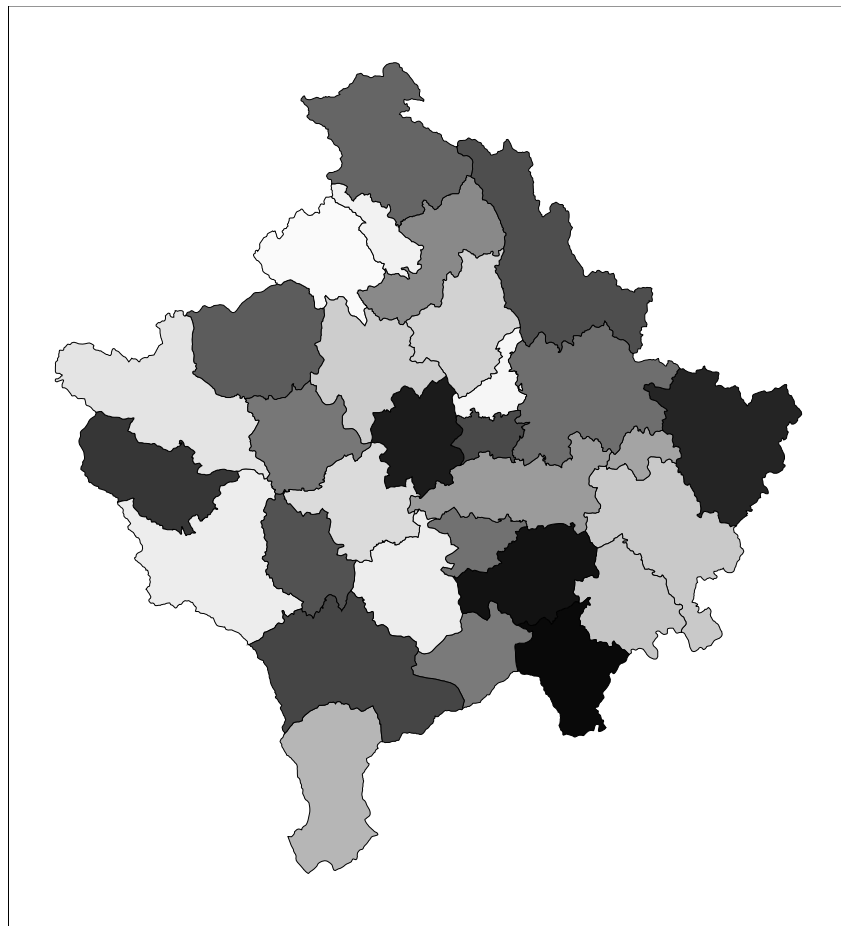
Enti i Statistikës së Kosovës
Zavod za Statistiku Kosova
Statistical Office of Kosovo



Republika e Kosovës
Republika Kosova-Republic of Kosovo
Qeveria - Vlada - Government
Ministria e Shërbimeve Publike - Ministarstva Javnih Sluzbi - Ministry of Public Services

Seria 4: Statistikat e Popullsisë

Statistikat e Lindjeve në Kosovë 2007



Enti i Statistikës së Kosovës
Zavod za Statistiku Kosova
Statistical Office of Kosovo

Botuesi: Enti i Statistikës së Kosovës (ESK)
Data e botimit: Qershor 2008
© : Enti i Statistikës së Kosovës
Riprodhimi autorizohet nëse tregohet burimi.
E shtypur nga: K.G.T, Prishtinë, Kosovë

Informata të shumta janë në dispozicion në internet,
ku mund të qaseni përmes veb-faqes së ESK-së
në internet: www.ks-gov.net/esk

Parathënie

Enti i Statistikës së Kosovës (ESK) në këtë Buletin, publikon të dhënat bazë dhe disa indikator për Lindjet, në Kosovë për vitin 2007.

Të dhënat në këtë Buletin janë përfundimtare dhe janë rezultat i hulumtimeve të rregullta mujore, ndërsa përpunimi dhe publikimi i të dhënave janë vjetore.

Burimi i të dhënave për statistikat e lindjeve, janë Librat Amzë, për lindje, e ndërsa njësi raportuese janë, Zyrat e Gjendjes Civile (Ofiqaritë) e Kosovës.

Grumbullimi i të dhënave është bërë përmes instrumenteve të veçanta statistikore: Pyetëtori statistikor për lindje DEM-1

Sipas dispozitave ligjore mbi udhëheqjen e librave amzë, rastet e lindjeve, regjistrohen në mënyrë obligative në librat amzë, për lindje, në vendin në të cilin ka ndodhur ngjarja, pa marrë parasysh se personat me të cilët lidhet ngjarja, vendbanimin e përhershëm e kanë në atë vend apo në ndonjë vend tjetër.

Të dhënat e statistikave demografike përpunohen dhe publikohen sipas parimit të vendbanimit të përhershëm/zakonshëm të personit, që sipas rregullave ndërkombëtare i përgjigjet konceptcionit të popullatës së përhershme (rezidente), i cili parim, aplikohet edhe me rastin e regjistrimit të popullsisë.

Me rastin e shfrytëzimit të këtyre informatave të publikuara në këtë buletin, Departamenti i Statistikave të Popullsisë i ESK, do ti pranojë sugjerimet, propozimet dhe vërejtjet eventuale të cilat do të na ndihmojnë që në të ardhmen ta begatojmë përmbajtjen e këtij buletini.

Në përgatitjen e Buletinit punuan:

Drejtori i Departamentit të statistikave të popullsisë z. Kadri Sojeva,

Shefi i Divizionit znj. Hamide Kunushevcu dhe

Shefet e sektoreve znj. Nazife Pushka dhe Sanije Uka

Përpunimin kompjuterik të të dhënave e bëri znj. Nazife Pushka

Dizajni – Ahmet Cakolli

Prishtinë, Qershor, 2008

Kryeshefi Ekzekutiv i ESK-së,
Avni Kastrati

Lista e shkurtesave

DSP Departamenti i Statistikave të Popullsisë
ESK Enti i Statistikës së Kosovës
SSV Sistemi i Statistikave Vitale

Simbolet

0 e dhëna është më e vogël se 0,5 e njësisë së dhënë të matjes
: mungojnë të dhënat
- nuk ka dukuri

Përmbajtja

Faqe

Historiku i shkurtër	4
Burimi i të dhënave	4
Përfshirja	5
Vlerësimi i numrit të banorëve	5
Analizat elementare	5
Lindjet:	5
Fenomenet vitale në Kosovë sipas viteve.....	7
Tabela 1. 1: Te lindurit* sipas vendit ku ka ndodhur lindja dhe vendit të përhershëm të nënës në komunë, 2007	11
Tabela 1.2: Të lindur të gjallë sipas vendit të nënës në komunë, gjinisë, statusit martesor të prindërve dhe vendit ku ka lindur fëmiju, 2007	12
Tabela 1.3: Të lindur gjallë sipas vendit të përhershëm të nënës në komunë, grup-moshave dhe moshës mesatare të nënës, 2007.....	13
Tabela 1.4: Të lindur të gjallë sipas vendit të përhershëm të nënës në komunë dhe radhës së lindjes së fëmijut, 2007	14
Tabela 1.5: Të lindur të gjallë sipas vendit të përhershëm të nënës në komunë dhe përgatitjes shkollore, 2007.....	15
Tabela 1.6: Të lindur të gjallë sipas vendit të përhershëm të nënës në komunë, përkatësisë etnike dhe ndihmës së ofruar gjatë lindjes, 2007	16
Tabela 1.7: Të lindur të gjallë sipas vendit të përhershëm të nënës në komunë dhe peshës së fëmijut në lindje, 2007.....	17
Tabela 1.8: Të lindur të gjallë sipas vendit të përhershëm të nënës në komunë dhe përkatësisë etnike të nënës, 2007.....	18
Tabela 1. 9: Lindjet* sipas vendit të përhershëm të nënës në komunë, gjinisë, vendit të lindjes dhe statusit martesor të prindërve, 2007	19
Tabela 1.10. Të lindur të gjallë sipas vendit të përhershëm të nënës në komunë dhe muajve, 2007	20
Tabela 1. 11: Të lindur të gjallë sipas moshës së nënës dhe radhës së lindjes së fëmijut, 2007	21
Tabela 1.12: Të lindurit të gjallë sipas kohëzgjatjes së kurorës dhe radhës së lindjes së fëmijut, 2007	22
Tabela 1.13. Të lindur të gjallë sipas radhës së lindjes së fëmijut dhe grup-moshave të nënës, 2007	23
Tabela 1.14: Të lindur të gjallë sipas radhës së lindjes së fëmijut dhe statusit martesor të prindërve, 2007	23
Tabela 1.15: Të lindur të gjallë sipas grup-moshave dhe përgatitjes shkollore të nënës, 2007 ...	24
Tabela 1. 16: Radha e lindjes së fëmijut të lindur të gjallë dhe përgatitjes shkollore të nënës, 2007	24
Tabela 1. 17: Të lindur të gjallë sipas përkatësisë etnike të nënës, gjinisë dhe radhës së lindjes së fëmijut, 2007	25
Tabela 1. 18: Të lindurit të gjallë sipas përkatësisë etnike dhe përgatitjes shkollore të nënës, 2007	25
Tabela 1. 19: Të lindurit të gjallë sipas muajve dhe gjinisë, 2007.....	26
Tabela 1. 20: Të lindurit bineq dhe treneq, 2007	26
Tabela 1.21: Të lindurit e vdekur sipas vendit të përhershëm të nënës në komunë, gjinisë, statusit martesor të prindërve dhe vendit ku ka ndodhur lindja, 2007	27
Tabela 1.22: Të lindur të vdekur sipas grup- moshave të nënës dhe radha e lindjes së fëmijut, 2007	28
Tabela 1.23: Të lindur të vdekur sipas muajve dhe gjinisë, 2007	29
Tabela 1.24: Frekuenca e emrave të djemve dhe emrave të vajzave të lindur për vitin , 2007	29

Historiku i shkurtër

Të dhënat për lindje, gjatë viteve 1900-1912 janë siguruar përmes teftereve turke, të cilat i kanë udhëhequr në zyra të veçanta administrative dhe në institucionet fetare.

Edhe në periudhën e viteve 1921-1939, të dhënat për statistikat e jetës janë siguruar kryesisht përmes evidencave në institucionet fetare (kishave dhe xhamive), një pjesë e vogël është siguruar përmes ofiqarive shtetërore.

Pas luftës së dytë botërore, me 9 Maj 1946, aprovohet Ligji mbi Librat amzë shtetërore, ku kjo materje bartet vetëm në kompetencë të organeve shtetërore.

Grumbullimi i të dhënave bëhej në baza mujore nga ofiqarët, në pasqyra përmbledhëse, për të lindurit, që përmbanin vetëm totalin dhe gjininë. Të dhënat mujore të grumbulluara ishin rezultate demografike p a r a p r a k e.

Pas vitit 1951, të dhënat demografike grumbullohen me pyetësor individual të cilët pastaj përpunoheshin dhe fitoheshin të dhënat p ë r f u n d i m t a r e, sipas vendbanimit të përhershëm dhe kohës kur ka ndodhë rasti.

Rrënimi i Sistemit të Statistikave të Demografisë nisë me fillimin e çrregullimeve politike në Kosovë, në vitin 1989, ndërsa shkatërrimi total gjatë luftës, më 1999, gjë që pason me çrregullimin dhe rrënimin e shumë zyrave të ofiqarive si dhe asgjësimin, vjedhjen-tërhjekjen, e shumë librave amzë (në disa komuna edhe librat amzë prej vitit 1900) në Serbi.

Përpjekjet e para për fillimin e funksionimit të këtij institucioni bëhen në fund të vitit 1999, kur UNMIK-u formon regjistrin e ri civil të cilin e jetësoi, me libra amzë dhe çertifikata të reja.

Në vitin 2000, prioritet ishte "Riaktivizimi i Sistemit të Statistikave Vitale", i planifikuar në Departamentin e Statistikave të Popullsisë të ESK. Ndihma e përgjithshme teknike është siguruar nga Univerziteti i Montrealit në Kanadë, dhe më pastaj edhe nga Qeveria Holandeze.

Në gusht të vitit 2001, fillon grumbullimi i të dhënave për lindje

Statistikat Demografike, pas lufte më 1999, fillimisht janë ndihmuar nga CIDA (Canadian International Development Agency) për fazën e parë dhe me Qeverinë Holandeze, për fazën e dytë, UNFPA ka qenë si agjencion ekzekutiv i projektit.

Burimi i të dhënave

Njësi raportuese e të dhënave për Lindjet, janë Zyrat e Gjendjes Civile - Ofiqaritë

Të dhënat grumbullohen me pyetësor statistikor të veçantë DEM-1.

Sipas dispozitave ligjore mbi udhëheqjen e librave amzë, rastet e lindjeve, në mënyrë obligative, regjistrohen në librat amzë, të selisë së ofiqarisë në të cilin ka ndodhur ngjarja, pa marr parasysh se personat me të cilët lidhet ngjarja, jetojnë në atë vend apo në ndonjë vend tjetër.

Rezultatet e statistikave demografike përpunohen sipas principit të vendbanimit të përhershëm të nënës së fëmiut të lindur. Kështu që rezultatet statistikore demografike janë përpunuar sipas principit të vendbanimit të përhershëm, që i përgjigjet konceptcionit të popullsisë së përhershme (rezidente) i cili aplikohet në regjistrimet e popullsisë.

Ky buletin përmban informatat në lidhje me fenomenet vitale që kanë ngjarë gjatë vitit 2007, të prezantuara në formë tabelore, në shkallë vendi dhe nëpër komuna, sipas veçorive kryesore si:

mosha, gjinia, përkatësia kombëtare, përgatitja shkollore, fertiliteti, etj. që zakonisht kërkohen edhe me regjistrimin e popullsisë, në nivel të Kosovës, Komunës dhe Vendbanimit të përhershëm.

Përfshirja

Pas luftës së vitit 1999, është vlerësuar se rastet e statistikës vitale –lindjet përfshihen rreth 85 % Është me rënësi të veçantë zbatimi i rregullativës ligjore mbi regjistrimet e ngjarjeve vitale -lindjet në librat amzë, në zyrat e gjendjes civile.

Ngjarjet vitale të cilat ndodhin në vendbanimet me shumicë serbe, kryesisht nuk regjistrohen në Zyrat e Gjendjes Civile të Kosovës, andaj, DSP i ESK nuk posedon informacione për atë pjesë të popullatës së Kosovës.

Vlerësimi i numrit të banorëve

Në mungesë të të dhënave për numrin e popullsisë në Kosovë, që nga regjistrimi i fundit i vitit 1981, Enti i Statistikës së Kosovës e pa si nevojë vlerësimin e popullsisë. Vlerësimi është bërë në bazë të metodave statistikore për vlerësime, prognoza dhe projeksione. Në përlogaritje u përdoren të dhëna që erdhën nga burimet administrative si dhe vlerësimet e bëra nga komisioni miks i vlerësimit të regjistrimit civil të vitit 2000. Popullsia totale në Kosovë në fund të vitit 2007 është vlerësuar të jetë 2,126,708 banorë.

Popullsia rritet apo zvogëlohet me shtimin natyral pozitiv apo negativ dhe në bazë të saldos pozitive apo negative të migracioneve.

Kjo mund të prezantohet me këtë formulë:

$$P_1 = P_0 + (L - V) + (I - E)$$

P_1 - është vlerësimi i popullsisë në fund të vitit,
 P_0 - numri mesatar i popullsisë në mes të vitit,
 L - numri i lindjeve të gjalla brenda vitit kalendarik,
 V - numri i vdekjeve brenda vitit kalendarik,
 I - numri i imigrimeve brenda vitit kalendarik,
 E - numri i emigrimeve brenda vitit kalendarik.

Analizat elementare

Në bazë të dhënave të prezentuara në tabelat e këtij buletini, për vitin 2007 nataliteti është 15.6 promil.

Lindjet:

Në bazë të informatave të grumbulluara në këtë publikim, për vitin 2007, në Kosovë janë regjistruar 33392 lindje, prej tyre 33112 të lindur të gjallë, ndërsa 280 të lindur të vdekur. Koeficienti i vitalitetit është 5.0 (raporti në mes të lindjeve të gjalla dhe vdekjeve). Koeficienti i maskulinitetit është 110.7

Koeficienti i lindjeve të vdekura- vdekjeve fetale në 1000 lindje ishte 8.5 promil.

93.7% e lindjeve kanë ndodhur në institucionet mjekësore, ndërsa pjesa tjetër ka ndodhur në vend tjetër.

Numri më i madh i nënave që kanë lindur fëmijë, është i grup-moshave 25-29 vjeç me 36.1%, grup-moshave 20-24 vjeç me 25.1%, grup-moshave 30- 34 vjeç me 24.2%, dhe grup-moshat tjera përbëjnë 14.6% të numrit të përgjithshëm të lindjeve të gjalla.

Mosha mesatare e femrave që kanë lindur fëmijë në vitin 2007, është 27.3 vjeç.

38.8%, e nënave kanë lindur fëmijën e parë, 29.7% kanë lindur fëmijën e dytë, 19.0% fëmijën e tretë e kështu me radhë.

Sipas peshës së fëmiut të lindur, në institucione shëndetësore, numri më i madh i foshnjave është me peshë 3000-3499gr. apo 31.5%, 3500-3999 gr. 23.5%, 2500-2999 gr.13.2% etj. Foshnjat e lindura gjallë me peshë më të vogël se 1999 gr. përbëjnë vetëm 1.8%.

Për fëmijët e lindur jashtë institucionit mjekësor, sipas metodologjisë së hulumtimit nuk kërkohen të dhëna për peshën e tyre.

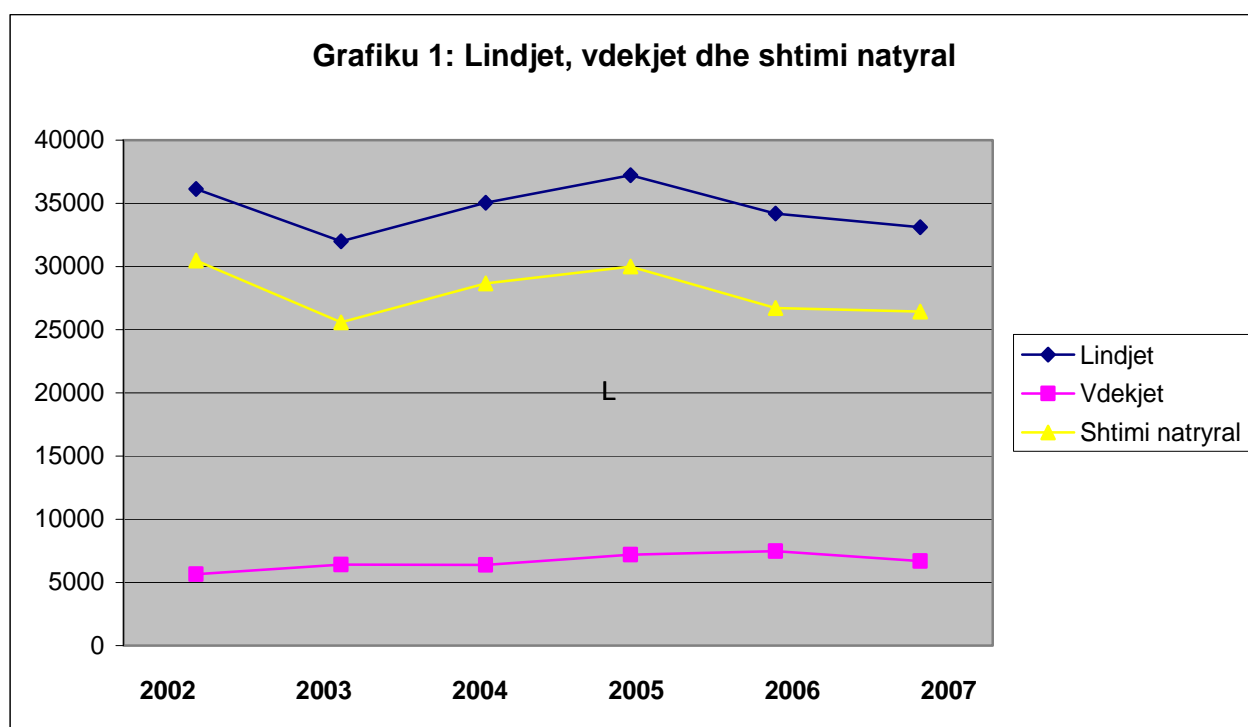
Sipas përgatitjes shkollore, dominojnë nënat me shkollë fillore të kryer, me 49.6%, shkolla e lartë dhe fakulteti marrin pjesë me 5.2% etj.

Emri me frekuencë më të madhe (më i shpeshtë) për vitin 2007 për vajza ishte emri, Erza 177, Elsa 123 etj, ndërsa për djem ishte emri Altin 106, Erion 105 etj.

Fenomenet vitale në Kosovë sipas viteve

Vitet	Popullsia në (000) banorë	Të lindur gjallë	Të vdekur		Shtimi natyror	Kurorëzimet	Shkurorëzimet
			Gjithsej	Foshnje			
2002	1985	36136	5654	403	30482	18280	...
2003	2016	31994	6417	483	25577	17034	...
2004	2041	35063	6399	415	28664	16989	1293
2005	2070	37218	7207	357	30011	15732	1445
2006	2100	34187	7479	410	26708	15825	1480
2007	2126	33112	6681	366	26431	16824	1558

Vitet	Në 1000 banorë				Shkurorëzimet në 1000 kurorëzimet	Foshnje të vdekura në 1000 të lindur gjallë
	Të lindur të gjallë	Të vdekur	Shtimi natyror	Kurorëzimet		
2002	18,2	2,8	15,4	9,2	...	11,2
2003	15,9	3,2	12,7	8,4	...	15,1
2004	17,2	3,1	14,0	8,3	76,1	11,8
2005	18,0	3,5	14,5	7,6	91,9	9,6
2006	16,3	3,6	12,7	7,5	93,5	12,0
2007	15,6	3,1	12,4	7,9	92,6	11,1



LINDJET (DEM – 1)

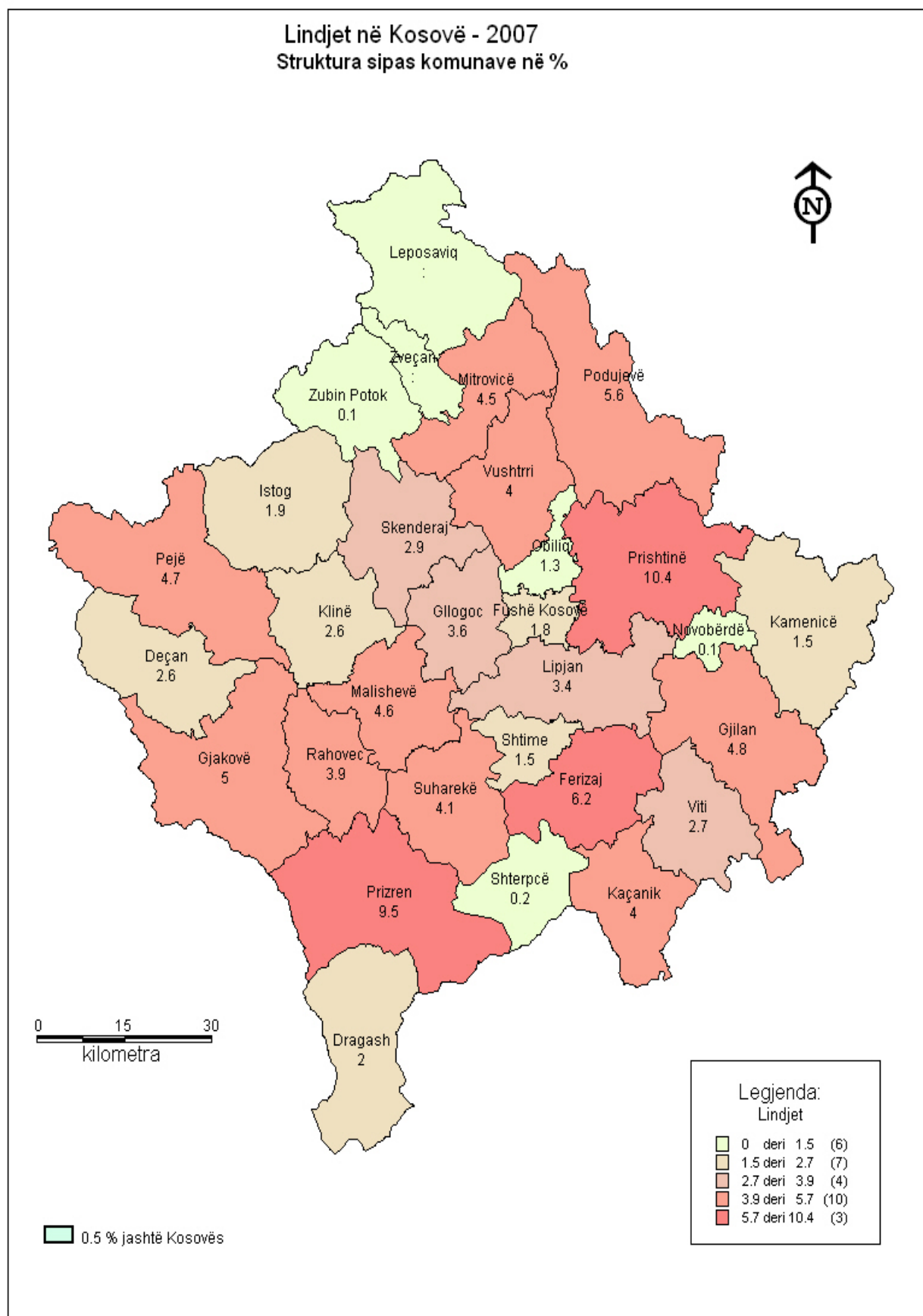


Tabela 1. 1: Te lindurit* sipas vendit ku ka ndodhur lindja dhe vendit të përhershëm të nënës në komunë, 2007

Komuna	Vendi ku ka ndodhur lindja	%	Vendi i përhershëm i nënës në komunë	%
Deçani	107	0,3	852	2,6
Gjakova	2184	6,5	1677	5,0
Gllgovci	506	1,5	1218	3,6
Gjilani	2293	6,9	1591	4,8
Dragashi	358	1,1	664	2,0
Istogu	150	0,4	637	1,9
Kaçaniku	505	1,5	1336	4,0
Klina	131	0,4	884	2,6
Fushë Kosova	11	0,0	613	1,8
Kamenica	89	0,3	489	1,5
Mitrovica	604	1,8	1494	4,5
Leposaviqi			3	0,0
Lipjani	91	0,3	1128	3,4
Novobërda	4	0,0	32	0,1
Obiliqi	32	0,1	436	1,3
Rahoveci	523	1,6	1287	3,9
Peja	2492	7,5	1578	4,7
Podujeva	264	0,8	1875	5,6
Prishtina	10662	31,9	3483	10,4
Prizreni	4339	13,0	3163	9,5
Skënderaji	450	1,3	974	2,9
Shtimja	8	0,0	499	1,5
Shtërpca	7	0,0	70	0,2
Suhareka	202	0,6	1370	4,1
Ferizaji	1874	5,6	2084	6,2
Vitia	47	0,1	895	2,7
Vushtrria	953	2,9	1333	4,0
Zubin Potoku			22	0,1
Zveçani			8	0,0
Malisheva	302	0,9	1527	4,6
Jashtë Kosovës	4204	12,6	170	0,5
Gjithsej	33392	100,0	33392	100,0

* Lindjet e gjalla dhe të vdekura.

Tabela 1.2: Të lindur të gjallë sipas vendit të nënës në komunë, gjinisë, statusit martesor të prindërve dhe vendit ku ka lindur fëmiju, 2007

Komunat	Gjithsej lindje të gjalla	Gj i n i a		Statusi martesor			Fëmiju ka lindur në:		
		femra	meshkuj	në kurorë	jashtë kurorës	e panjohur	institut medicinal	Vend tjetër	
								me ndih. mjekësore	pa ndih. mjekësore
Deçani	843	403	440	342	292	209	772	69	2
Gjakova	1667	766	901	912	603	152	1619	23	25
Gllgovci	1199	576	623	778	369	52	1112	84	3
Gjilani	1581	715	866	950	588	43	1571	6	4
Dragashi	660	326	334	457	201	2	490	170	
Istogu	634	297	337	341	284	9	623	10	1
Kaçaniku	1324	642	682	922	372	30	823	500	1
Klina	876	388	488	483	382	11	744	131	1
Fushë Kosova	607	282	325	328	236	43	596	11	
Kamenica	481	231	250	335	133	13	474	7	
Mitrovica	1485	723	762	1010	439	36	1430	33	22
Leposaviqi	3	2	1	1	2		2	1	
Lipjani	1115	522	593	584	513	18	1104	11	
Novobërda	32	20	12	16	16		28	4	
Obiliqi	435	194	241	295	137	3	402	31	2
Rahoveci	1271	585	686	344	731	196	999	272	
Peja	1571	772	799	588	955	28	1551	16	4
Podujeva	1848	910	938	829	989	30	1771	77	
Prishtina	3458	1714	1744	2106	1303	49	3428	5	25
Prizreni	3148	1497	1651	1786	1349	13	3094	54	
Skënderaj	969	435	534	620	300	49	924	43	2
Shtimja	494	231	263	242	239	13	485	9	
Shtërpca	69	35	34	41	28		62	7	
Suhareka	1357	645	712	679	673	5	1299	57	1
Ferizaji	2071	942	1129	1121	882	68	2054	14	3
Vitia	887	423	464	442	410	35	874	12	1
Vushtrria	1318	608	710	945	341	32	1289	21	8
Zubin Potoku	22	10	12	15	7		22		
Zveçani	8	4	4	2	6		8		
Malisheva	1516	746	770	570	932	14	1232	281	3
Jashtë Kosovës	163	74	89	111	40	12	160	2	1
G j i t h s e j	33112	15718	17394	18195	13752	1165	31042	1961	109
%	100	47,5	52,5	54,9	41,5	3,5	93,7	5,9	0,3

Tabela 1.3: Të lindur gjallë sipas vendit të përhershëm të nënës në komunë, grup-moshave dhe moshës mesatare të nënës, 2007

Komunat	Gjithsej lindjetë gjalla	Grup-moshat e nënës										Mosha mesatare e nënës
		14 e më pak vite	15-19	20-24	25-29	30-34	35-39	40-44	45-49	50 e më shumë vite	E panjohur	
Deçani	843		30	189	335	186	80	21	1	1		28,0
Gjakova	1667		68	433	567	411	139	42	5	2		27,0
Glllogovci	1199		39	287	445	305	107	15	1			27,0
Gjilani	1581		35	354	527	436	185	42	2			28,0
Dragashi	660		15	154	226	183	69	9	2	2		27,0
Istogu	634		25	158	234	148	54	14	1			27,0
Kaçaniku	1324		22	291	501	345	137	26	1	1		28,0
Klina	876		19	241	318	187	83	27	1			27,0
Fushë Kosova	607		19	139	227	143	57	20	1	1		27,0
Kamenica	481		11	118	152	136	52	11	1			28,0
Mitrovica	1485		45	417	489	343	157	31	2	1		28,0
Leposaviqi	3			1		1	1					25,0
Lipjani	1115		36	268	394	276	113	27	1			28,0
Novobërda	32		2	11	9	9	1					29,0
Obiliqi	435		18	100	156	99	48	12		2		27,0
Rahoveci	1271		37	335	475	300	102	17	5			27,0
Peja	1571		72	386	545	356	166	38	7	1		27,0
Podujeva	1848		54	450	690	457	162	26	7	2		27,0
Prishtina	3458	2	84	735	1305	882	362	80	5	3		28,0
Prizreni	3148		102	977	1181	661	195	30	2			26,0
Skënderaj	969		24	210	341	271	96	24	2	1		28,0
Shtimja	494		12	115	174	123	53	17				28,0
Shtërpca	69		2	11	24	20	8	4				28,0
Suhareka	1357		23	371	511	308	115	27	2			27,0
Ferizaji	2071		62	543	709	507	208	41	1			28,0
Vitia	887		33	227	295	224	91	15	2			28,0
Vushtrria	1318		33	353	482	287	132	26	4	1		27,0
Zubin Potoku	22			5	7	6	3	1				28,0
Zveçani	8		1	4	2		1					23,0
Malisheva	1516		29	392	592	367	113	19	4			27,0
Jashtë Kosovës	163		6	41	48	46	17	4	1			27,0
G j t i h s e j	33112	2	958	8316	11961	8023	3107	666	61	18		27,3
%	100,0	0,0	2,9	25,1	36,1	24,2	9,4	2,0	0,2	0,1	-	

Tabela 1.4: Të lindur të gjallë sipas vendit të përhershëm të nënës në komunë dhe radhës së lindjes së fëmijut, 2007

Komunat	Gjithsej lindje të gjalla	Radha e lindjes së fëmijut									Panjohur
		I pari	I dyti	I treti	I katërti	I pesti	I gjashti	I shtati	I teti	Nëntë e më shumë	
Deçani	843	471	197	94	54	15	7	1	2	2	-
Gjakova	1667	616	450	341	159	63	26	5	3	4	-
Glllogovci	1199	473	323	239	100	41	13	8	1	1	-
Gjilani	1581	696	445	276	109	37	9	6	1	2	-
Dragashi	660	287	201	128	33	8	1	1		1	-
Istogu	634	220	199	135	51	18	8	3			-
Kaçaniku	1324	476	472	233	97	26	14	6			-
Klina	876	308	223	166	99	53	18	4		5	-
Fushë Kosova	607	265	153	111	51	15	6	4	1	1	-
Kamenica	481	229	139	70	27	10	3	1		2	-
Mitrovica	1485	585	442	289	123	28	8	5	1	4	-
Leposaviqi	3		2	1							-
Lipjani	1115	441	310	184	109	41	22	5	2	1	-
Novobërda	32	12	11	7	1		1				-
Obiliqi	435	173	133	76	30	12	6	3	1	1	-
Rahoveci	1271	548	316	227	101	53	19	7			-
Peja	1571	544	451	321	167	65	11	5	3	4	-
Podujeva	1848	737	518	357	150	56	17	6	3	4	-
Prishtina	3458	1509	1097	579	188	60	19	3	1	2	-
Prizreni	3148	978	1108	686	248	79	32	14	2	1	-
Skënderaji	969	391	260	174	86	33	12	8	2	3	-
Shtimja	494	180	129	99	45	27	8	4	2		-
Shtërpca	69	26	17	14	4	4	2	2			-
Suhareka	1357	504	432	251	105	42	10	8	2	3	-
Ferizaji	2071	781	641	397	182	46	18	5	1		-
Vitia	887	303	244	220	69	32	14	4	1		-
Vushtrria	1318	493	384	275	101	39	15	8		3	-
Zubin Potoku	22	8	5	7	1		1				-
Zveçani	8	4	2	1	1						-
Malisheva	1516	532	476	302	119	55	25	4	2	1	-
Jashtë Kosovës	163	65	42	42	9	3	2				-
G j i t h s e j	33112	12855	9822	6302	2619	961	347	130	31	45	-
%	100,0	38,8	29,7	19,0	7,9	2,9	1,0	0	0	0	-

Tabela 1.5: Të lindur të gjallë sipas vendit të përhershëm të nënës në komunë dhe përgatitjes shkollore, 2007

Komunat	Gjithsej lindje të gjalla	Përgatitja shkollore e nënës						
		Pa shkollë	Shk. fillore jo e kryer	Shkolla fill. e kryer	Shkolla e mesme	Shkolla e lartë	Fakulteti	E panjohur
Deçani	843	18	28	300	231	19	23	224
Gjakova	1667	71	91	845	477	32	43	108
Gllgovci	1199	58	80	614	388	12	11	36
Gjilani	1581	9	81	951	428	43	49	20
Dragashi	660	5	11	216	401	18	2	7
Istogu	634	16	37	323	225	13	11	9
Kaçaniku	1324	19	83	746	415	16	16	29
Klina	876	40	90	444	269	16	12	5
Fushë Kosova	607	71	35	336	116	14	29	6
Kamenica	481	18	17	246	148	9	5	38
Mitrovica	1485	34	104	717	486	31	42	71
Leposaviqi	3			2	1			
Lipjani	1115	74	77	541	351	22	18	32
Novobërda	32	1	2	15	13		1	
Obiliqi	435	28	32	218	126	9	15	7
Rahoveci	1271	37	74	469	441	15	20	215
Peja	1571	63	143	825	389	37	63	51
Podujeva	1848	159	115	936	562	34	30	12
Prishtina	3458	87	220	1981	628	143	378	21
Prizreni	3148	81	133	1321	1096	35	144	338
Skënderaj	969	41	61	459	322	14	14	58
Shtimja	494	25	33	276	137	6	10	7
Shtërpca	69		3	36	26	1	2	1
Suhareka	1357	22	46	622	620	18	18	11
Ferizaj	2071	100	143	1197	499	23	50	59
Vitia	887	17	92	482	247	9	6	34
Vushtrria	1318	32	59	562	392	22	63	188
Zubin Potoku	22	2	1	10	6		1	2
Zveçani	8	1		3	4			
Malisheva	1516	46	70	629	706	18	12	35
Jashtë Kosovës	163	4	5	91	50	2	3	8
Gjithsej	33112	1179	1966	16413	10200	631	1091	1632
%	100,0	3,6	5,9	49,6	30,8	1,9	3,3	4,9

Tabela 1.6: Të lindur të gjallë sipas vendit të përhershëm të nënës në komunë, përkatësisë etnike dhe ndihmës së ofruar gjatë lindjes, 2007

Komunat	Gjithsej lindje të gjalla	Ndihma e ofruar mjekësore		Përkatësia etnike e nënës											
		po	jo	Shqiptarë		Serbë		Turq		Romë		Boshnjak		Të tjerë	
				<i>n d i h m a e o f r u a r m j e k ë s o r e</i>											
				po	jo	po	jo	po	jo	po	jo	po	jo	po	jo
Deçani	843	835	8	827	8					1		1		6	
Gjakova	1667	1665	2	1653	2					2		3		7	
Gllgovci	1199	1191	8	1187	8									4	
Gjilani	1581	1581		1568		4		2		3		1		3	
Dragashi	660	657	3	489	1							167	2	1	
Istogu	634	571	63	533	60					3		18	1	17	2
Kaçaniku	1324	1323	1	1317	1							1		5	
Klina	876	778	98	771	97					3	1			4	
Fushë Kosova	607	607		540						7		1		59	
Kamenica	481	481		477						2				2	
Mitrovica	1485	1485		1463				3		12		3		4	
Leposaviqi	3	3		3											
Lipjani	1115	1113	2	1083	2					3				27	
Novobërda	32	32		30						2					
Obiliqi	435	425	10	409	9					5		1		10	1
Rahoveci	1271	1270	1	1243	1	1				11		5		10	
Peja	1571	1439	132	1320	131					25		47	1	47	
Podujeva	1848	1848		1826						1		3		18	
Prishtina	3458	3457	1	3417	1			16		1		1		22	
Prizreni	3148	3148		2563				174		69		310		32	
Skënderaj	969	969		969											
Shtimja	494	494		479						1		1		13	
Shtërpca	69	69		69											
Suhareka	1357	1355	2	1346	2					1		2		6	
Ferizaji	2071	2071		1989				1		8		1		72	
Vitia	887	886	1	882	1	1						1		2	
Vushtrria	1318	1318		1313						1				4	
Zubin Potoku	22	22		22											
Zveçani	8	8		8											
Malisheva	1516	1507	9	1506	9									1	
Jashtë Kosovës	163	157	6	143	2		1			2		1	1	11	2
Gjithsej	33112	32765	347	31445	335	6	1	196		163	1	568	5	387	5
%	100	99,0	1,0	95,0	1,0	0,0	0,0	0,6		0,5	0,0	1,7	0,0	1,2	0,0

Tabela 1.7: Të lindur të gjallë sipas vendit të përhershëm të nënës në komunë dhe peshës së fëmiut në lindje, 2007

Komunat	Gjithsej lindje të gjalla	P e s h a e f ë m i u t n ë l i n d j e (n ë g r a m)									
		E panjohur	Më pak se 1000	1000 - 1499	1500 - 1999	2000 - 2499	2500 - 2999	3000 - 3499	3500 - 3999	4000 - 4499	4500 e më shumë
Deçani	843	336		4	5	15	104	186	146	43	4
Gjakova	1667	226	10	9	22	46	237	609	430	66	12
Gllgovci	1199	200	4	5	15	34	139	350	323	114	15
Gjilani	1581	275		3	22	67	223	493	367	110	21
Dragashi	660	259	1		4	14	67	167	125	19	4
Istogu	634	129	2	3	9	27	73	192	146	47	6
Kaçaniku	1324	616	1	3	5	36	157	282	175	42	7
Klina	876	274	1	5	6	23	103	227	187	42	8
Fushë Kosova	607	83	3	5	4	22	90	194	162	35	9
Kamenica	481	105	2		7	13	75	158	86	25	10
Mitrovica	1485	209	5	5	28	37	171	463	402	134	31
Leposaviqi	3	1						1	1		
Lipjani	1115	110	5	5	14	48	180	384	283	72	14
Novobërda	32	4					6	13	6	3	
Obiliqi	435	58	6	2	4	17	62	143	106	32	5
Rahoveci	1271	437	5	2	10	44	138	287	274	67	7
Peja	1571	175	3	5	13	50	206	557	442	97	23
Podujeva	1848	239	5	7	20	79	247	617	471	148	15
Prishtina	3458	297	22	16	40	118	480	1200	947	287	51
Prizreni	3148	467	10	9	32	116	474	1073	757	181	29
Skënderaj	969	169	9	4	12	23	119	333	232	60	8
Shtimja	494	70		4	6	26	73	163	113	36	3
Shtërpca	69	14		1	2	2	11	28	9	2	
Suhareka	1357	372	4	13	9	53	181	401	240	77	7
Ferizaji	2071	292	6	8	28	78	276	717	513	141	12
Vitia	887	157	1	4	5	34	129	299	201	50	7
Vushtrria	1318	201	7	5	14	48	141	418	351	106	27
Zubin Potoku	22	2			1	1	1	9	4	3	1
Zveçani	8					1	3	3	1		
Malisheva	1516	497	1	11	15	55	196	417	258	58	8
Jashtë Kosovës	163	35	1		3	9	19	51	35	8	2
Gjithsej	33112	6309	114	138	355	1136	4381	10435	7793	2105	346
%	100	19,1	0,3	0,4	1,1	3,4	13,2	31,5	23,5	6,4	1,0

Tabela 1.8: Të lindur të gjallë sipas vendit të përhershëm të nënës në komunë dhe përkatësisë etnike të nënës, 2007

Komunat	Gjithsej lindje të gjalla	Përkatësia etnike e nënës					
		Shqiptarë	Serbë	Turq	Romë	Boshnjak	Të tjerë
Deçani	843	835			1	1	6
Gjakova	1667	1655			2	3	7
Gllgovci	1199	1195					4
Gjilani	1581	1568	4	2	3	1	3
Dragashi	660	490				169	1
Istogu	634	593			3	19	19
Kaçaniku	1324	1318				1	5
Klina	876	868			4		4
Fushë Kosova	607	540			7	1	59
Kamenica	481	477			2		2
Mitrovica	1485	1463		3	12	3	4
Leposaviqi	3	3					
Lipjani	1115	1085			3		27
Novobërda	32	30			2		
Obiliqi	435	418			5	1	11
Rahoveci	1271	1244	1		11	5	10
Peja	1571	1451			25	48	47
Podujeva	1848	1826			1	3	18
Prishtina	3458	3418		16	1	1	22
Prizreni	3148	2563		174	69	310	32
Skenderaj	969	969					
Shtime	494	479			1	1	13
Shtërpce	69	69					
Suhareka	1357	1348			1	2	6
Ferizaj	2071	1989		1	8	1	72
Vitia	887	883	1			1	2
Vushtrria	1318	1313			1		4
Zubin Potoku	22	22					
Zveçani	8	8					
Malisheva	1516	1515					1
Jashtë Kosovës	163	145	1		2	2	13
Gjithsej	33112	31780	7	196	164	573	392
%	100	96,0	0,0	0,6	0,5	1,7	1,2

Tabela 1. 9: Lindjet* sipas vendit të përhershëm të nënës në komunë, gjinisë, vendit të lindjes dhe statusit martesor të prindërve, 2007

Komunat	Gjithsej lindje	Gjinia		Të lindur		Fëmiu ka lindur në			Statusi martesor		
		Meshkuj	Femra	Gjallë	Vdekur	Institucion medicinal	Shtëpi	Vend tjetër	Në kurore	Jashtë kurore	I panjohur
Deçani	852	443	409	843	9	780	69	3	314	293	
Gjakova	1677	904	773	1667	10	1629	23	25	906	605	3
Glogovci	1218	631	587	1199	19	1131	84	3	781	379	
Gjilani	1591	869	722	1581	10	1581	6	4	949	593	1
Dragashi	664	334	330	660	4	494	170		460	202	
Istogu	637	339	298	634	3	626	10	1	340	286	
Kaçaniku	1336	686	650	1324	12	834	501	1	924	378	1
Klina	884	492	392	876	8	752	131	1	485	386	
Fushë Kosova	613	328	285	607	6	602	11		329	237	
Kamenica	489	255	234	481	8	482	7		337	136	
Mitrovica	1494	767	727	1485	9	1439	33	22	1008	443	
Leposaviqi	3	1	2	3		2	1		1	2	
Lipjani	1128	600	528	1115	13	1117	11		588	521	1
Novobërda	32	12	20	32		28	4		16	16	
Obiliqi	436	241	195	435	1	403	31	2	293	138	
Rahoveci	1287	689	598	1271	16	1015	272		311	739	
Peja	1578	801	777	1571	7	1558	16	4	586	959	1
Podujeva	1875	948	927	1848	27	1797	78		831	1004	
Prishtina	3483	1759	1724	3458	25	3453	5	25	2109	1318	
Prizreni	3163	1656	1507	3148	15	3109	54		1788	1360	1
Skënderaj	974	536	438	969	5	929	43	2	619	304	
Shtimja	499	264	235	494	5	490	9		241	243	1
Shtërpca	70	35	35	69	1	63	7		42	28	
Suhareka	1370	718	652	1357	13	1312	57	1	684	680	1
Ferizaj	2084	1136	948	2071	13	2067	14	3	1114	890	3
Vitja	895	468	427	887	8	882	12	1	440	414	2
Vushtrria	1333	719	614	1318	15	1304	21	8	947	349	
Zubin Potoku	22	12	10	22		22			15	7	
Zveçani	8	4	4	8		8			2	6	
Malisheva	1527	776	751	1516	11	1242	282	3	571	940	1
Jashtë Kosovës	170	91	79	163	7	167	2	1	116	41	
Gjithsej	33392	17514	15878	33112	280	31318	1964	110	18147	13897	16
%	100,0	52,4	47,6	99,2	0,8	93,8	5,9	0,3	54,3	41,6	0,0

Tabela 1.10. Të lindur të gjallë sipas vendit të përhershëm të nënës në komunë dhe muajve, 2007

Komunat	Gjithsej lindje të gjalla	M u a j t											
		Janar	Shkurt	Mars	Prill	Maj	Qershor	Korrik	Gusht	Shtator	Tetor	Nëntor	Dhjetor
Deçani	843	61	59	79	79	74	73	79	70	84	62	54	69
Gjakova	1667	143	119	125	118	164	148	168	133	149	153	103	144
Glllogovci	1199	76	90	96	87	119	118	123	93	108	107	84	98
Gjilani	1581	116	110	126	123	162	146	175	141	149	107	122	104
Dragashi	660	43	41	38	47	86	59	66	62	78	62	44	34
Istogu	634	48	49	51	55	70	59	58	61	56	39	41	47
Kaçaniku	1324	91	85	96	109	126	126	122	120	134	130	80	105
Klina	876	80	62	56	49	104	106	75	77	88	57	57	65
Fushë Kosova	607	51	34	42	39	52	58	74	45	59	48	55	50
Kamenica	481	32	25	41	47	43	55	33	51	41	39	43	31
Mitrovica	1485	104	108	127	158	143	121	146	148	123	104	90	113
Leposaviqi	3	3											
Lipjani	1115	61	79	72	94	112	118	114	108	102	90	84	81
Novobërda	32	2	2	3	2	1	1	5	4	2	4	2	4
Obiliqi	435	19	28	37	32	33	37	43	47	55	49	28	27
Rahoveci	1271	85	96	99	95	117	130	102	96	137	140	88	86
Peja	1571	126	114	133	117	137	139	171	159	142	94	84	155
Podujeva	1848	138	116	180	152	168	190	176	175	159	146	125	123
Prishtina	3458	257	242	261	322	342	346	312	316	287	252	252	269
Prizreni	3148	230	218	234	258	313	302	302	286	317	255	217	216
Skenderaj	969	67	82	63	78	77	85	104	99	91	92	67	64
Shtimeja	494	36	32	37	36	51	50	50	40	43	58	29	32
Shtërpca	69	4	3	5	4	10	5	6	10	5	6	7	4
Suhareka	1357	121	81	89	93	163	123	140	117	129	137	88	76
Ferizaj	2071	177	135	158	146	191	245	184	188	199	167	121	160
Vitia	887	75	63	58	81	84	81	85	71	90	81	57	61
Vushtrria	1318	78	82	109	116	131	127	119	138	112	98	117	91
Zubin Potoku	22	1			1	4	1	3	3	2	3	4	
Zveçani	8	1	2			1			1	2	1		
Malisheva	1516	107	81	107	134	156	130	123	127	171	172	121	87
Jashtë Kosovës	163	17	3	19	14	9	18	11	15	20	13	11	13
G j i t h s e j	33112	2450	2241	2541	2686	3243	3197	3169	3001	3134	2766	2275	2409
%	100	7,4	6,8	7,7	8,1	9,8	9,7	9,6	9,1	9,5	8,4	6,9	7,3

Tabela 1. 11: Të lindur të gjallë sipas moshës së nënës dhe radhës së lindjes së fëmiut, 2007

Moshë e nënës	Gjithsej lindje të gjalla	Radha e lindjes ë fëmiut								Nëntë e më shumë	
		I pari	I dyti	I treti	I katërti	I pesti	I gjashti	I shtati	I teti		
14 e më pak	2	2									
15	13	12	1								
16	28	26	2								
15-19	17	122	109	12	1						
18	269	217	28	17	5	2					
19	526	427	83	13	2	1					
20	881	706	148	21	6						
21	1400	1011	319	63	6	1					
20-24	22	1741	1136	493	99	11	2				
23	1999	1186	634	152	22	5					
24	2295	1185	803	251	45	10		1			
25	2486	1133	937	341	59	14	1	1			
26	2522	1056	936	423	88	15	4				
25-29	27	2389	888	864	479	126	29	3			
28	2349	750	873	520	157	39	8	2			
29	2215	650	757	556	176	58	15	3			
30	2021	485	676	543	218	66	21	10	2		
31	1865	420	522	562	258	78	18	4	1	2	
30-34	32	1659	324	448	532	251	78	18	7		1
33	1334	248	340	409	222	77	27	8	2	1	
34	1144	218	259	350	200	75	28	8	4	2	
35	987	180	217	281	182	77	38	10		2	
36	741	118	128	202	166	86	25	9	3	4	
35-39	37	600	84	116	166	117	65	36	15	1	
38	453	62	64	131	104	46	27	10	1	8	
39	326	59	46	63	77	43	17	9	7	5	
40	255	52	39	56	41	33	20	7	2	5	
41	175	27	28	29	35	24	14	13	2	3	
40-44	42	118	20	19	18	23	18	8	4	4	4
43	70	23	9	5	10	10	7	2	1	3	
44	48	11	6	7	6	4	7	5		2	
45	25	3	6	6	4	2	2		1	1	
46	17	6	3	1		2	1	2		2	
45-49	47	16	7	1	4	2	1	1			
48	14	9	4	1							
49	7	5	1				1				
50 e më shumë	-	-	-	-	-	-	-	-	-	-	-
E panjohur	-	-	-	-	-	-	-	-	-	-	-
Gjithsej	33.112	12.855	9.822	6.302	2.619	961	347	130	31	45	

Tabela 1.12: Të lindurit të gjallë sipas kohëzgjatjes së kurorës dhe radhës së lindjes së fëmiut, 2007

Kohëzgjatja e kurorëzimit	Gjithsej lindje te gjalla	%	R a d h a e l i n d j e s s ë f ë m i u t								
			i pari	i dyti	i tretë	i katërti	i pesti	i gjashti	i shtati	i teti	nëntë e më shumë
Më pak se 1 vit	1728	9,5	873	609	164	57	16	3	3		3
Viti i parë	1567	8,6	537	740	189	64	28	7	2		
Viti i dytë	1401	7,7	347	702	270	58	17	6	1		
Viti i tretë	1338	7,4	246	638	349	78	19	6	1		1
Viti i katërt	1122	6,2	165	480	362	83	21	7	3	1	
Viti i pestë	857	4,7	114	256	332	109	31	9	4	1	1
Viti i gjashtë	763	4,2	66	189	336	117	36	14	1	1	3
Viti i shtatë	245	1,3	26	44	102	49	19	4	1		
Viti i tetë	334	1,8	23	43	134	101	25	5	2	1	
Viti i nëntë	390	2,1	31	40	162	112	35	9	1		
Viti 10-14	310	1,7	29	32	114	97	30	7	1		
Viti 15-19	263	1,4	18	25	92	80	22	17	2	4	3
20 vite e më shumë											
E panjohur	7877	43,3	3875	1705	1211	601	283	116	64	9	13
Gjithsej	18195	100,0	6350	5503	3817	1606	582	210	86	17	24

Tabela 1.13. Të lindur të gjallë sipas radhës së lindjes së fëmijut dhe grup-moshave të nënës, 2007

Radha e lindjes së fëmijut	Gjithsej lindje të gjalla	Grup-mosha e nënës										%
		14 e më pak vite	15-19	20-24	25-29	30-34	35-39	40-44	45-49	50 e më shumë vite	I panjohur	
I pari	12.855	2	791	5.224	4.477	1.695	503	133	18	12	-	38,8
I dyti	9.822		126	2.397	4.367	2.245	571	101	11	4	-	29,7
I treti	6.302		31	586	2.319	2.396	843	115	11	1	-	19,0
I katërti	2.619		7	90	606	1.149	646	115	6	-	-	7,9
I pesti	961		3	18	155	374	317	89	5	-	-	2,9
I gjashti	347		-	-	31	112	143	56	4	1	-	1,0
I shtati	130		-	1	6	37	53	31	2	-	-	0,4
I teti	31		-	-	-	9	12	9	1	-	-	0,1
Nëntë e më shumë	45		-	-	-	6	19	17	3	-	-	0,1
Gjithsej	33.112	2	958	8.316	11.961	8.023	3.107	666	61	18	-	100
%	100,0	0,0	2,9	25,1	36,1	24,2	9,4	2,0	0,2	0,1		

Tabela 1.14: Të lindur të gjallë sipas radhës së lindjes së fëmijut dhe statusit martesor të prindërve, 2007

Radha e lindjes së fëmijut	Gjithsej lindje të gjalla	Statusi martesor i nënës		
		Në kurorë	Jashtë kurore	I panjohur
I pari	12.855	5.787	6.320	748
I dyti	9.822	5.537	4.095	190
I treti	6.302	4.097	2.065	140
I katërti	2.619	1.712	855	52
I pesti	961	653	283	25
I gjashti	347	250	93	4
I shtati	130	99	27	4
I teti	31	26	4	1
Nëntë e më shumë	45	34	10	1
Gjithsej	33.112	18.195	13.752	1.165
%	100,0	54,9	41,5	3,5

Tabela 1.15: Të lindur të gjallë sipas grup-moshave dhe përgatitjes shkollore të nënës, 2007

Grup-moshat e nënës	Përgatitja shkollore e nënës							I panjohur
	Gjithsej lindje të gjalla	Pa shkollë	Shkolla fillore e pakryer	Shkolla fillore e kryer	Shkolla e mesme	Shkolla e lartë	Fakulteti	
14 e më pak	2	1		1				
15 – 19	958	83	14	330	481		6	44
20 - 24	8316	271	220	3922	3133	18	209	543
25 – 29	11961	355	844	5431	4196	121	438	576
30 – 34	8023	288	422	4746	1791	165	274	337
35 – 39	3107	132	363	1641	502	236	129	104
40 – 44	666	46	96	316	86	70	30	22
45 – 49	61	3	6	19	11	13	5	4
50 e më shumë	18		1	7		8		2
E panjohur								
Gjithsej	33112	1179	1966	16413	10200	631	1091	1632
%	100,0	3,6	5,9	49,6	30,8	1,9	3,3	4,9

Tabela 1. 16: Radha e lindjes së fëmiut të lindur të gjallë dhe përgatitjes shkollore të nënës, 2007

Radha e lindjes së fëmiut	Përgatitja shkollore e nënës							I panjohur
	Gjithsej lindje të gjalla	Pa shkollë	Shkolla fillore e pakryer	Shkolla fillore e kryer	Shkolla e mesme	Shkolla e lartë	Fakulteti	
I pari	12855	310	9	5568	5011	368	616	973
I dyti	9822	263	8	3852	4882	125	206	486
I treti	6302	253	851	4461	307	105	152	173
I katërti	2619	168	748	1604		27	72	
I pesti	961	75	245	608		2	31	
I gjashti	347	46	88	202		3	8	
I shtati	130	28	17	81			4	
I teti	31	11		19			1	
ente e me shumë	45	25		18		1	1	
Gjithsej	33112	1179	1966	16413	10200	631	1091	1632
%	100,0	3,6	5,9	49,6	30,8	1,9	3,3	4,9

Tabela 1. 17: Të lindur të gjallë sipas përkatësisë etnike të nënës, gjinisë dhe radhës së lindjes së fëmijut, 2007

Përkatësia etnike e nënës	Gjithsej lindje të gjalla	Gj i n i a		Radha e lindjes së fëmijut								Nëntë e më shumë
		Femra	Meshkuj	I pari	I dyti	I treti	I katërti	I pesti	I gjashti	I shtati	I teti	
Shqiptarë	31780	15035	16745	12393	9407	6056	2495	918	323	120	29	39
Serbë	7	4	3	4		1	1	1				
Boshnjak	573	292	281	195	209	115	36	8	5	3	1	1
Turq	196	99	97	68	76	29	13	9		1		
Romë	164	88	76	58	34	28	23	10	6	3	1	1
Të tjerë	392	200	192	137	96	73	51	15	13	3		4
Gjithsej	33112	15718	17394	12855	9822	6302	2619	961	347	130	31	45
%	100,0	47,5	52,5	38,8	29,7	19,0	7,9	2,9	1,0	0,4	0,1	0,1

Tabela 1. 18: Të lindurit të gjallë sipas përkatësisë etnike dhe përgatitjes shkollore të nënës, 2007

Përkatësia etnike e nënës	Gjithsej lindje të gjalla	Përgatitja shkollore e nënës						
		Pa shkollë	Shkolla fillore e pakryer	Shkolla fillore e kryer	Shkolla e mesme	Shkolla e lartë	Fakulteti	E panjohur
Shqiptarë	31780	894	1890	15916	9807	620	1071	1582
Serbë	7	0	0	4	1	0	1	1
Boshnjak	573	88	20	33	22	0	0	1
Turq	186	5	15	242	273	7	3	28
Romë	164	0	9	103	60	4	15	5
Tjerë	392	192	32	115	37	0	1	15
Gjithsej	33112	1179	1966	16413	10200	631	1091	1632
%	100,0	3,6	5,9	49,6	30,8	1,9	3,3	4,9

Tabela 1. 19: Të lindurit të gjallë sipas muajve dhe gjinisë, 2007

Muajt	Gjinia		
	Total	Femra	Mashkuj
Janar	2.450	1.182	1.268
Shkurt	2.241	1.090	1.151
Mars	2.541	1.202	1.339
Prill	2.686	1.280	1.406
Maj	3.243	1.522	1.721
Qershor	3.197	1.515	1.682
Korrik	3.169	1.483	1.686
Gusht	3.001	1.439	1.562
Shtator	3.134	1.488	1.646
Tetor	2.766	1.286	1.480
Nentor	2.275	1.084	1.191
Dhjetor	2.409	1.147	1.262
Total	33.112	15.718	17.394

Tabela 1. 20: Të lindurit bineq dhe treneq, 2007

Fëmijë të lindur bineq	Fëmijë të lindur treneq
856	54

Tabela 1.21: Të lindurit e vdekur sipas vendit të përhershëm të nënës në komunë, gjinisë, statusit martesor të prindërve dhe vendit ku ka ndodhur lindja, 2007

Komunat	Gjithsej lindje të vdekura	Gjinia		Statusi martesor			Vendi ku ka ndodhur lindja:		
		Meshkuj	Femra	Në kurorë	Jashtë kurorës	E panjohur	Në spital	Në shtëpi	Vend tjetër
Deçani	9	6	3	8	1		8		1
Gjakova	10	7	3	8	2		10		
Glogovci	19	11	8	9	10		19		
Gjilani	10	7	3	5	5		10		
Dragashi	4	4		3	1		4		
Istogu	3	1	2	1	2		3		
Kaçaniku	12	8	4	6	6		11	1	
Klina	8	4	4	4	4		8		
Fushë Kosova	6	3	3	5	1		6		
Kamenica	8	3	5	5	3		8		
Mitrovica	9	4	5	5	4		9		
Leposaviqi									
Lipjani	13	6	7	5	8		13		
Novobërda									
Obiliqi	1	1			1		1		
Rahoveci	16	13	3	8	8		16		
Peja	7	5	2	3	4		7		
Podujeva	27	17	10	12	15		26	1	
Prishtina	25	10	15	10	15		25		
Prizreni	15	10	5	4	11		15		
Skënderaj	5	3	2	1	4		5		
Shtime	5	4	1	1	4		5		
Shtërpca	1		1	1			1		
Suhareka	13	7	6	6	7		13		
Ferizaj	13	6	7	5	8		13		
Vitia	8	4	4	4	4		8		
Vushtrria	15	6	9	7	8		15		
Zubin Potoku									
Zveçani									
Malisheva	11	5	6	3	8		10	1	
Jashtë Kosovës	7	5	2	6	1		7		
Gjithsej	280	160	120	135	145		276	3	1
%	100	57,1	42,9	48,2	51,8		98,6	1,1	0,4

Tabela 1.22: Të lindur të vdekur sipas grup- moshave të nënës dhe radha e lindjes së fëmiut, 2007

Mosha e nënës	Gjithsej lindje të vdekura	Radha e lindjes së fëmiut të lindur të vdekur								
		i pari	i dyti	i treti	i katërti	i pesti	i gjashti	i shtati	i teti	nëntë e më shumë
14 e më pak										
	15									
	16	1				1				
15-19	17									
	18	1	1							
	19	2	2							
	20	5	5							
	21	12	8	1		3				
20-24	22	13	7	1	1	4				
	23	7	5			2				
	24	12	6	2	1	3				
	25	16	14			2				
	26	16	12	2		2				
25-29	27	13	9			4				
	28	21	14	1		6				
	29	16	9	4	1	2				
	30	21	16	1		4				
	31	28	21	2		5				
30-34	32	22	14	2	2	3		1		
	33	15	11	2		2				
	34	7	4	1		2				
	35	12	9		1	2				
	36	5	3			1				1
35-39	37	7	6			1				
	38	5	4			1				
	39	5	3		1	1				
	40	5	2	1	1	1				
	41	4	2	1		1				
40-44	42	4	3			1				
	43	1	1							
	44	2	2							
	45	2	2							
	46									
45-49	47									
	48									
	49									
50 e më shumë E panjohur										
Gjithsej		280	195	21	9	53		1	1	
%		100	69,6	7,5	3,2	18,9		0,4	0,4	

Tabela 1.23: Të lindur të vdekur sipas muajve dhe gjinisë, 2007

Muaji	Gjinia		
	Total	Femra	Mashkuj
Janar	23	12	11
Shkurt	23	13	10
Mars	22	14	8
Prill	15	9	6
Maj	26	11	15
Qershor	22	12	10
Korrik	26	11	15
Gusht	17	10	7
Shtator	20	16	4
Tetor	22	8	14
Nentor	25	20	5
Dhjetor	39	24	15
Total	280	160	120

Tabela 1.24: Frekuenca e emrave të djemve dhe emrave të vajzave të lindur për vitin , 2007

1	Altin	106	1	Erza	177
2	Erion	105	2	Elsa	123
3	Leon	96	3	Rinesa	120
4	Leart	91	4	Agnesa	111
5	Ermal	91	5	Elona	91

Enti i Statistikës së Kosovës përshkrim i shkurtër

Enti i Statistikës së Kosovës, është Ent profesional, vepron që nga viti 1948 dhe ka kaluar disa faza historike, i strukturuar sipas rregullimit shtetëror të asaj kohe. Më 2 Gusht 1999, Enti ka rifilluar punën profesionale, si i pavarur në kuadër të Ministrisë së Shërbimeve Publike. Enti financohet nga Buxheti i Konsoliduar i Kosovës dhe donatorë për projekte të veçanta.

Enti i Statistikës së Kosovës vepron sipas Rregullores 2001/14 e cila ka hyrë në fuqi më 2 Korrik 2001. Një Master Plan afatmesëm është duke u përgatitur për zhvillimin e sistemit statistikor kompatibil me Statistikat Evropiane.

Struktura organizative e ESK-së, katër *Departamente prodhuese* (Departamenti i statistikave ekonomike dhe llogarive kombëtare, Departamenti i statistikave të popullsisë, Departamenti i statistikave sociale dhe Departamenti i statistikave të bujqësisë dhe ambientit), *shtatë Zyra Rajonale* (Gjakovë, Gjilan, Mitrovicë, Pejë, Prizren, Prishtinë dhe Ferizaj), *dy Departamente mbështetëse* (Departamenti i metodologjisë dhe teknologjisë informative dhe Departamenti i administratës), si dhe *Zyra e regjistrimit të popullsisë*, përbëjnë ndërtimin struktural të ESK-së.

Të punësuar janë gjithsej 134 punëtorë, prej tyre, 96 (71.6%) në seli të Entit, gjersa në Zyrat Rajonale, 38 (28.4%) .

Kemi mbështetje dhe bashkëpunim profesional me institucionet ndërkombëtare.

Enti i Statistikës së Kosovës ka një terren krejtësisht të mbuluar në shkallë vendi. Për implementim e Anketave në terren përdorim mostrën dhe metodologjinë adekuate. Gjatë grumbullimit të raporteve nga njësitë raportuese angazhohen; profesionistë, teknikë, administratorë, civilë të zyrave të vendit, regjistruar terreni nga Zyrat Rajonale.

Një ekip i ekspertëve vendorë dhe ndërkombëtar janë duke punuar në projektin e regjistrimit të popullsisë.

Misioni i Entit, është që të përmbush nevojat e përdoruesve me të dhëna statistikore objektive dhe analiza të rregullta në mënyrë që të përkrah departamentet qeveritare, t'u sigurojë informata të duhura për vendim-marrësit si dhe përdoruesit tjerë në Kosovë.

- **Adresa: Enti i Statistikës së Kosovës, Rr."Zenel Salihu" Nr.4, Prishtinë**
- **Telefonat: Qendra kryesore: +381 (0) 38 235 111**
Drejtori: +381 (0) 38 235 545
- **Fax: +381 (0) 38 235 033**
- **E-mail: population@ks-gov.net**
- **Ueb- faqe: www.ks-gov.net/esk**