

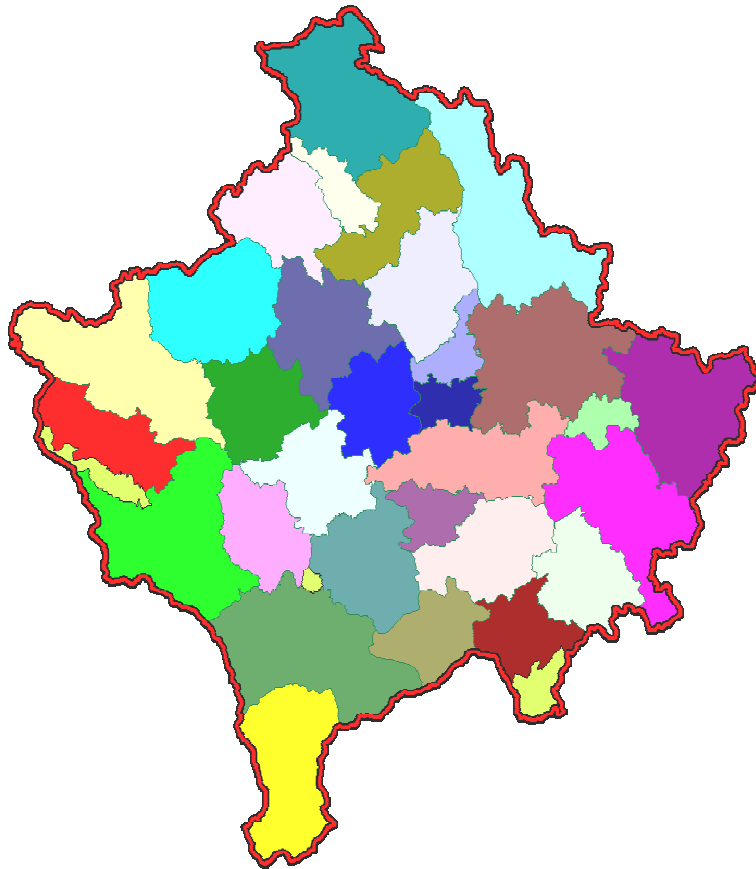


Republika e Kosovës
Republika Kosova-Republic of Kosovo
Qeveria - Vlada - Government

Ministria e Administratës Publike - Ministarstvo Javne Uprave - Ministry of Public Administration

Serija 4: Statistike Stanovništva

Statistika o razvedenim brakovima 2010



ENTI I STATISTIKËS SË KOSOVËS
ZAVOD ZA STATISTIKU KOSOVA
STATISTICAL OFFICE OF KOSOVA



Republika e Kosovës
Republika Kosova-Republic of Kosovo
Qeveria - Vlada - Government

Ministria e Administratës Publike - Ministarstvo Javne Uprave - Ministry of Public Administration

Serijs 4 : Statistike Stanovništva

Statistika o razvedenim brakovima 2010



ENTI I STATISTIKËS SË KOSOVËS
ZAVOD ZA STATISTIKU KOSOVA
STATISTICAL OFFICE OF KOSOVA

Izdavač : Zavod za Statistiku Kosova (ZSK)
Datum Publikacije : jun 2011
© Zavod za Statistiku Kosova
Reprodukcija je ovlašćena pošto su odobrena materijalna srestva.
Štampana od: K.G.T Priština, Kosova

Veliki deo ovih informacija je dostupan na internetu,
ebstranici ZSK-a www.ks-gov.net/esk

Predgovor

Zavod Za statistiku Kosova (ZSK) u ovom Biltenu, objavljuje bazične podatke, i pojedine indikatore o Razvedenim na Kosovu za 2011godinu.

Podaci u ovom Biltenu su konačni i rezultat su redovne mesečne ankete, a obrada i objavljivanje podataka su godišnji.

Izvor podataka za statistiku razvedenih brakova su okružni sudovi Kosova.

Prikupljenje podataka vršeno je pomoću posebnih statističkih instrumenata: statistički Upitnik za razvedene brakove RAZ-1.

Podaci statistike razvedenih brakova obrađuju se i objavljuju u skladu s načelom stalnog boravka / prebivališta supružnika, odnosno prema poslednjem zajedničkom prebivalištu (opština).

U slučaju korišćenja podataka objavljenih u ovom biltenu, Departman statistike stanovništva ZSK-a, uvažiće sugestije, predloge i eventualne primedbe koji će nam pomoći da u budućnosti obogaćujemo sadržaj ovog biltena.

Publikaciju su pripremili:

Nazife Pushka – Šef sektora i kompjuterska obrada podataka,
Sanije Uka - Šef sektora
Ajshe Avdiu - Visoki zvaničnik vitalne statistike
Arjeta Sojeva - Visoki zvaničnik vitalne statistike
Ahmet Cakolli – dizajn

Priština, jun 2011

v.d. Izvršni direktor ZSK,
g. Isa Krasniqi

Skraćenice i znaci

DSS Departman Statistike stanovništva

ZSK Zavod za statistiku Kosova

0 podatak je manji od 0,5 date jedinice

: nema podatka

- nema pojave

Sadržaj

Strana

Kratak istorik.....	5
Osnovne analize.....	5
Razvedeni brakovi:	5
Vitalni fenomeni na Kosovu od 2002 do 2010.....	6
Tabela 1.1: Razvedeni brakovi po opštinama i starosti žene, 2010	9
Tabela 1.2: Razvedeni brakovi po opštinama i starosti muža, 2010	10
Tabela 1.3: Razvedeni brakovi po etničkoj pripadnosti žene i opštinama, 2010.....	11
Tabela 1.4: Razvedeni brakovi po etničkoj pripadnosti muža i opštinama, 2010.....	12
Tabela 1.5: Razvedeni brakovi prema trajanju braka , po opštinama, 2010.....	13
Tabela 1.6: Razvedeni brakovi prema izdržavanoj deci iz ovog braka, po opštinama, 2010.....	14
Tabela 1.7: Razvedeni brakovi prema starosti žene i muža, 2010	15
Tabela 1.8: Razvedeni brakovi prema starosti žene i trajanju braka, 2010	17
Tabela 1.9: Razvedeni brakovi prema starosti muža i trajanju braka, 2010	18
Tabela 1.10: Razvedeni brakovi prema školskoj spremi muža i žene, 2010	19
Tabela 1.11: Razvedeni brakovi po etničkoj pripadnosti muža i žene, 2010	19
Tabela 1.12: Izdržavana deca od razvedenih roditelja, 2010	20
Tabela 1.13: Razvedeni brakovi prema starosti muža i žene, 2010	21
Tabela 1.14: Razvedeni brakovi prema mestu u opštini i starosti žene, 2010.....	22
Tab. 1.15: Razvedeni brakovi po opštinama i starosti muža, 2010	23
Tabela 1.16: Razvedeni brakovi prema starosti žene i trajanju braka, 2010	24
Tabela 1.17: Razvedeni brakovi prema starosti muža i trajanju braka, 2010	25
Statistički listić za razvod RAZ-1.....	26

Kratak istorik

Tokom perioda 1921-1939g., podaci o razvedenim brakovima su prikupljeni uglavnom od verskih institucija, a veoma malo od gradskih sudova.

Posle 1951, podaci su prikupljeni pomoću individualnih upitnika koji su se potom obrađivali i dobijali **konačni** podaci, prema stalnom boravku i vremenu kada se slučaj desio.

U januar 2004, DSS riaktivizuje i drugi deo DSS – razvedeni brakovi.

Izvor podataka

Izveštajne jedinice za razvedene brakove su okružni sudovi.

Podaci se prikupljaju posebnim statističkim upitnikom RAZ-1 za razvedene brakove.

Rezultati demografske statistike obrađuju se prema principu poslednjeg stalnog mesta stanovanja/prebivališta (zajedničkog) razvedenih.

Ovaj bilten sadrži informacije koje se odnose na razvedene brakove u 2010.godini, prikazani u tabelarnom obliku, na nivou zemlje i opština, u skladu s glavnim karakteristikama kao što su: starost, pol, nacionalna pripadnost, školska sprema, broj dece rođene u tom braku, odvajanje dece itd.

Obuhvat

Statistički upitnik za razvedene brakove RAZ-1, popunjava sudija ovlašćen za razvode momenta kda rešenje postaje konačno.

Osnovne analize

Razvedeni brakovi:

U 2010, na Kosovu je bilo ukupno 1453 razvedenih brakova-parova. 80.0% razvedenih, po etničkoj pripadnosti sui Albanci.

Prema trajanju braka, prva godina braka dominira sa 14.8% druga godina sa 13.9%, treća godina 11.7% razvedenih itd.

Razvodi po starosnim grupama, dominiraju žene starosti 25-29 godina sa 346 razvoda ili 23.8%, dok kod muškaraca je dominantna starost 30-34 godina, sa 347 ili 23.9%.

Prema školskoj spremi, i za muškarce i za žene, dominira srednja škola sa 923 ili 63,5%, odnosno 810% ili 74,0%, 73,4% razvedenih nemaju dece. Dominantni su parovi sa dvoje dece 8,1%, 6,4% sa tri, itd.

Vitalni fenomeni na Kosovu od 2002 do 2010

Godina	Stanovništvo na (000) stanovnika	Živorodeni	Umrli		Prirodni priraštaj	Zaključeni brakovi	Razvedeni brakovi
			Ukupno	Odojčad			
2002	1985	36136	5654	403	30482	18280	...
2003	2016	31994	6417	483	25577	17034	...
2004	2041	35063	6399	415	28664	16989	1293
2005	2070	37218	7207	357	30011	15732	1445
2006	2100	34187	7479	410	26708	15825	1480
2007	2126	33112	6681	366	26431	16824	1558
2008	2153	34399	6852	335	27547	17950	1026
2009	2181	34240	7030	288	27210	20209	1555
2010	2207	33751	7234	274	26517	18289	1453

Godina	Na 1000 stanovnika				Razvedeni brakovi na 1000 zaključenih brakova	Umrli odojčad na 1000 živorođenih
	Živorodeni	Umrli	Prirodni priraštaj	Zaključeni brakovi		
2002	18,2	2,8	15,4	9,2	...	11,2
2003	15,9	3,2	12,7	8,4	...	15,1
2004	17,2	3,1	14,0	8,3	76,1	11,8
2005	18,0	3,5	14,5	7,6	91,9	9,6
2006	16,3	3,6	12,7	7,5	93,5	12,0
2007	15,6	3,1	12,4	7,9	92,6	11,1
2008	16,0	3,2	12,8	8,3	57,2	9,7
2009	15,7	3,2	12,5	9,3	76,9	8,4
2010	15,3	3,3	12	8,3	79,4	8,5

RAZVEDENI BRAKOVI (RAZ-1)

RAZVEDENI BRAKOVI NA KOSOVU - 2010
Struktura prema opštinama u %

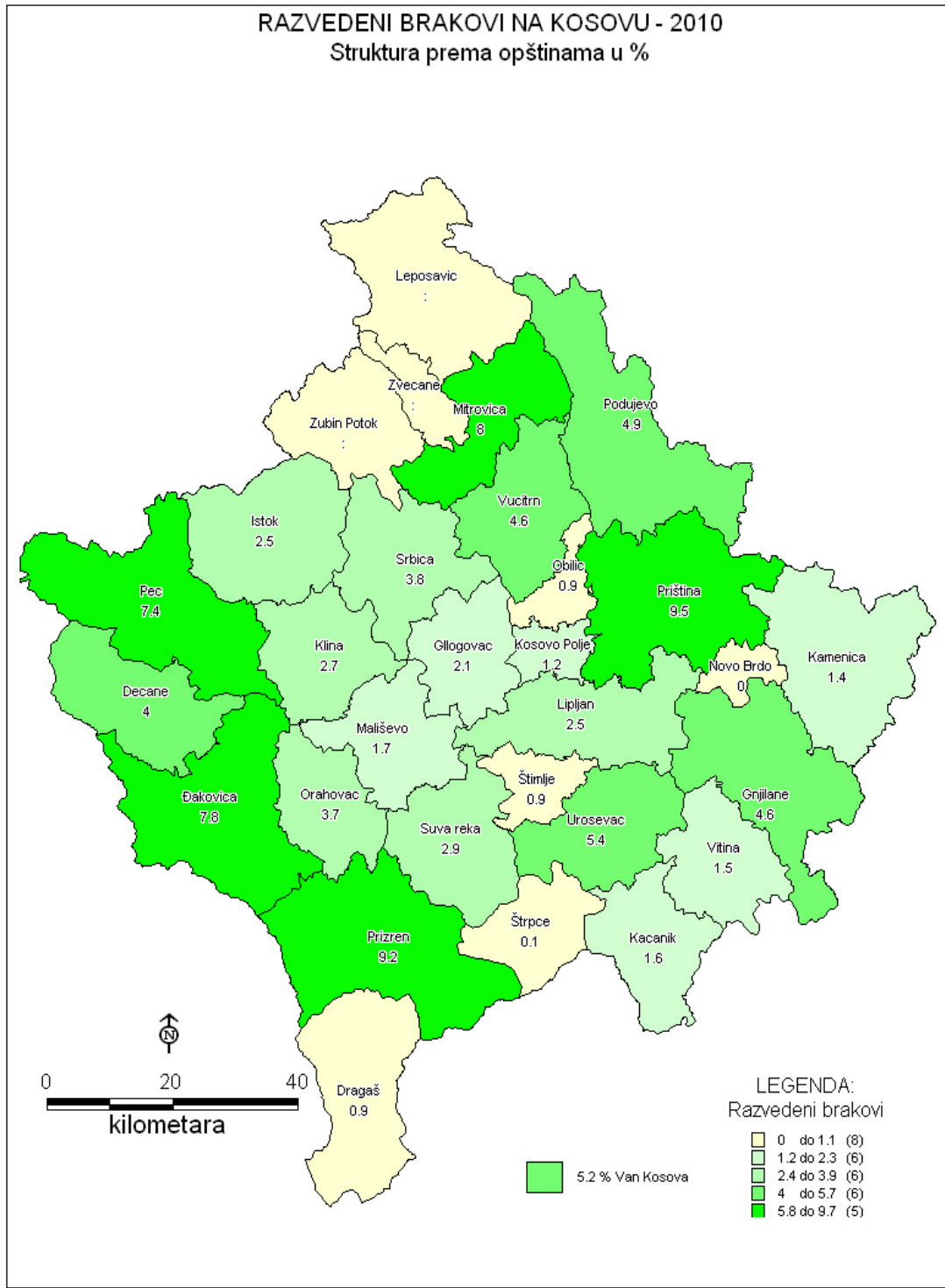


Tabela 1.1: Razvedeni brakovi po opštinama i starosti žene, 2010

Opština	Starosna grupa žene											
	Ukupno	< 20	20-24	25-29	30-34	35-39	40-44	45-49	50-54	55-59	60-64	65+
Dečani	58	3	9	13	11	9	5	6	2	0	0	0
Đakovica	20	0	1	9	4	4	2	0	0	0	0	0
Glogovac	116	3	28	26	23	19	8	6	2	0	0	1
Gnjilane	2	0	0	0	1	0	1	0	0	0	0	0
Dragaš	36	0	11	6	4	5	3	3	2	1	1	0
Istok	0	0	0	0	0	0	0	0	0	0	0	0
Kačanik	13	1	2	3	2	3	2	0	0	0	0	0
Klina	54	2	11	13	6	7	9	2	2	1	1	0
Kosovo Polje	107	3	22	34	15	16	4	6	5	1	1	0
Kamenica	71	2	16	19	13	6	6	4	3	2	0	0
Mitrovica	138	5	27	26	26	19	12	15	7	1	0	0
Leposavić	114	5	29	31	24	10	8	2	2	2	0	1
Lipljan	134	5	39	30	21	19	9	6	3	1	1	0
Novobrdo	55	0	11	15	10	9	5	1	2	0	1	1
Obiliqć	13	0	3	4	1	2	1	1	1	0	0	0
Orahovac	1	0	0	0	1	0	0	0	0	0	0	0
Peć	42	1	8	5	10	9	5	1	2	1	0	0
Podujevo	79	2	12	24	9	14	10	5	3	0	0	0
Priština	22	1	5	3	4	4	3	2	0	0	0	0
Prizren	67	4	14	15	12	7	7	3	4	0	0	1
Srbica	0	0	0	0	0	0	0	0	0	0	0	0
Štimlje	0	0	0	0	0	0	0	0	0	0	0	0
Štrpce	30	1	5	9	3	4	6	1	1	0	0	0
Suvareka	25	0	7	5	5	2	2	3	1	0	0	0
Uroševac	67	2	17	11	19	10	4	1	2	1	0	0
Vitina	13	0	1	2	1	2	4	1	2	0	0	0
Vučitrn	37	0	10	9	5	7	4	1	1	0	0	0
Zubin Potok	23	0	2	6	8	5	1	0	1	0	0	0
Zvečan	39	2	11	12	5	3	1	3	1	1	0	0
Mališevo	17	1	4	3	3	4	2	0	0	0	0	0
Junik	0	0	0	0	0	0	0	0	0	0	0	0
Mamuša	0	0	0	0	0	0	0	0	0	0	0	0
Elez Han	0	0	0	0	0	0	0	0	0	0	0	0
Van Kosova	60	2	16	13	10	6	5	2	3	2	1	0
Ukupno	1453	45	321	346	256	205	129	75	52	14	6	4
%	%	3,1	22,1	23,8	17,6	14,1	8,9	5,2	3,6	1,0	0,4	0,3

Tabela 1.2: Razvedeni brakovi po opštinama i starosti muža, 2010

Opština	Starosna grupa muža											
	Ukupno	< 20	20-24	25-29	30-34	35-39	40-44	45-49	50-54	55-59	60-64	65+
Dečani	58	1	5	12	14	9	9	3	4	1	0	0
Đakovica	20	0	1	5	7	4	2	1	0	0	0	0
Glogovac	116	1	14	23	31	19	12	7	4	3	1	1
Gnjilane	2	0	0	0	1	0	0	0	1	0	0	0
Dragaš	36	0	3	8	8	4	4	5	3	1	0	0
Istok	0	0	0	0	0	0	0	0	0	0	0	0
Kačanik	13	0	1	2	4	3	2	0	1	0	0	0
Klina	54	0	4	14	17	5	6	6	1	0	0	1
Kosovo Polje	107	0	14	22	28	20	5	7	3	3	3	2
Kamenica	71	1	9	16	16	15	7	5	1	1	0	0
Mitrovica	138	0	9	29	29	25	23	13	3	6	1	0
Leposavić	114	0	19	30	28	16	11	5	2	2	0	1
Lipljan	134	0	18	32	37	24	10	8	2	3	0	0
Novobrdo	55	0	5	13	15	10	7	4	0	0	0	1
Obiliqć	13	0	1	2	4	1	2	2	0	1	0	0
Orahovac	1	0	0	0	0	0	1	0	0	0	0	0
Peć	42	0	4	7	11	11	4	3	2	0	0	0
Podujevo	79	1	9	19	14	11	14	9	1	1	0	0
Priština	22	0	3	4	4	8	1	1	0	1	0	0
Prizren	67	0	3	14	17	16	6	5	4	0	2	0
Srbica	0	0	0	0	0	0	0	0	0	0	0	0
Štimlje	0	0	0	0	0	0	0	0	0	0	0	0
Štrpce	30	0	2	6	6	8	7	0	1	0	0	0
Suvareka	25	0	5	5	6	8	0	1	0	0	0	0
Uroševac	67	0	10	18	8	15	13	1	1	1	0	0
Vitina	13	0	1	1	3	1	7	0	0	0	0	0
Vučitrn	37	0	3	12	6	5	4	6	1	0	0	0
Zubin Potok	23	0	1	4	6	5	6	0	0	0	0	1
Zvečan	39	0	5	13	11	1	4	1	2	1	1	0
Mališevo	17	0	4	3	4	2	3	1	0	0	0	0
Junik	0	0	0	0	0	0	0	0	0	0	0	0
Mamuša	0	0	0	0	0	0	0	0	0	0	0	0
Elez Han	0	0	0	0	0	0	0	0	0	0	0	0
Van Kosova	60	0	9	21	12	7	7	3	0	1	0	0
Ukupno	1453	4	162	335	347	253	177	97	37	26	8	7
%		0,3	11,1	23,1	23,9	17,41	12,18	6,68	2,55	1,79	0,55	0,48

Tabela 1.3: Razvedeni brakovi po etničkoj pripadnosti žene i opštinama, 2010

Opština	Etnička pripadnost žene						
	Ukupno	Albanci	Srbi	Turci	Bošnjaci	RAE ¹	Ostali
Dečani	58	47	0	1	0	0	10
Đakovica	20	20	0	0	0	0	0
Glogovac	116	100	1	0	0	0	15
Gnjilane	2	2	0	0	0	0	0
Dragaš	36	24	1	0	0	1	10
Istok	0	0	0	0	0	0	0
Kačanik	13	9	1	0	0	0	3
Klina	54	41	0	0	1	0	12
Kosovo Polje	107	78	2	2	0	6	19
Kamenica	71	49	0	0	0	0	22
Mitrovica	138	118	1	1	0	1	17
Leposavić	114	99	0	0	1	4	10
Lipljan	134	112	0	4	9	2	7
Novobrd	55	40	0	0	0	0	15
Obiliqć	13	11	0	0	0	0	2
Orahovac	1	1	0	0	0	0	0
Peć	42	29	0	0	1	0	12
Podujevo	79	67	0	0	0	2	10
Priština	22	21	0	0	0	0	1
Prizren	67	56	0	0	0	0	11
Srbica	0	0	0	0	0	0	0
Štimlje	0	0	0	0	0	0	0
Štrpce	30	23	0	0	0	0	7
Suvareka	25	20	0	0	0	0	5
Uroševac	67	62	1	0	1	0	3
Vitina	13	11	0	0	0	0	2
Vučitrn	37	30	0	0	1	0	6
Zubin Potok	23	19	0	0	0	0	4
Zvečan	39	29	0	0	0	0	10
Mališevo	17	11	0	0	0	2	4
Junik	0	0	0	0	0	0	0
Mamuša	0	0	0	0	0	0	0
Elez Han	0	0	0	0	0	0	0
Van Kosova	60	33	0	1	0	1	25
Ukupno	1453	1162	7	9	14	19	242
%	%	80,0	0,5	0,6	1,0	1,3	16,7

Tabela 1.4: Razvedeni brakovi po etničkoj pripadnosti muža i opštinama, 2010

Opština	Etnička pripadnost muža						
	Ukupno	Albanci	Srbi	Turci	Boššnjaci	RAE ²	Ostali
Dečani	58	55	0	0	0	0	3
Đakovica	20	20	0	0	0	0	0
Glogovac	116	113	2	0	0	0	1
Gnjilane	2	2	0	0	0	0	0
Dragaš	36	33	1	0	0	1	1
Istok	0	0	0	0	0	0	0
Kačanik	13	13	0	0	0	0	0
Klina	54	53	0	0	0	0	1
Kosovo Polje	107	91	1	1	0	6	8
Kamenica	71	71	0	0	0	0	0
Mitrovica	138	135	0	2	0	1	0
Leposavić	114	104	0	0	0	6	4
Lipljan	134	118	0	4	9	2	1
Novobrdo	55	55	0	0	0	0	0
Obiliqć	13	13	0	0	0	0	0
Orahovac	1	1	0	0	0	0	0
Peć	42	42	0	0	0	0	0
Podujevo	79	75	0	0	0	2	2
Priština	22	22	0	0	0	0	0
Prizren	67	66	0	1	0	0	0
Srbica	0	0	0	0	0	0	0
Štimlje	0	0	0	0	0	0	0
Štrpce	30	30	0	0	0	0	0
Suvareka	25	25	0	0	0	0	0
Uroševac	67	66	1	0	0	0	0
Vitina	13	12	0	0	0	0	1
Vučitrn	37	34	0	0	1	0	2
Zubin Potok	23	23	0	0	0	0	0
Zvečan	39	38	0	0	0	0	1
Mališevo	17	15	0	0	0	2	0
Junik	0	0	0	0	0	0	0
Mamuša	0	0	0	0	0	0	0
Elez Han	0	0	0	0	0	0	0
Van Kosova	60	52	0	1	0	1	6
Ukupno	1 453	1377	5	9	10	21	31
%	%	94,8	0,3	0,6	0,7	1,4	2,1

Tabela 1.5: Razvedeni brakovi prema trajanju braka , po opštinama, 2010

Opština	Trajanje braka											
	Ukupno	Manje od 1 godine	1	2	3	4	5-9	10-14	15-19	20-24	25 i više godina	Nepoznato
Dečani	58	4	8	6	3	5	18	6	2	3	3	0
Đakovica	20	3	3	7	1	1	2	1	2	0	0	0
Glogovac	116	17	16	16	9	11	26	5	8	4	4	0
Gnjilane	2	1	0	0	0	0	1	0	0	0	0	0
Dragaš	36	2	3	2	7	5	11	1	1	3	1	0
Istok	0	0	0	0	0	0	0	0	0	0	0	0
Kačanik	13	1	2	3	1	2	3	0	0	1	0	0
Klina	54	2	5	5	10	6	21	4	0	0	1	0
Kosovo Polje	107	7	23	14	13	7	25	7	5	1	5	0
Kamenica	71	6	12	6	11	12	20	1	2	0	1	0
Mitrovica	138	13	18	16	18	10	31	15	6	5	6	0
Leposavić	114	10	18	22	17	9	22	4	7	0	5	0
Lipljan	134	15	23	13	17	11	22	15	9	5	4	0
Novobrd	55	3	11	7	4	8	17	4	1	0	0	0
Obiliq	13	2	2	1	1	0	6	0	1	0	0	0
Orahovac	1	0	0	0	0	0	1	0	0	0	0	0
Peć	42	4	4	5	5	2	14	3	3	0	2	0
Podujevo	79	3	8	15	16	8	12	5	6	3	3	0
Priština	22	1	3	5	1	3	6	0	2	0	1	0
Prizren	67	7	6	14	6	7	17	3	1	3	3	0
Srbica	0	0	0	0	0	0	0	0	0	0	0	0
Štimlje	0	0	0	0	0	0	0	0	0	0	0	0
Štrpce	30	1	3	7	2	1	14	0	2	0	0	0
Suvareka	25	3	6	5	3	1	6	1	0	0	0	0
Uroševac	67	8	9	5	9	4	20	6	2	1	3	0
Vitina	13	1	0	2	0	0	3	3	2	2	0	0
Vučitrn	37	2	4	9	3	5	8	1	1	4	0	0
Zubin Potok	23	2	2	3	3	1	10	0	2	0	0	0
Zvečan	39	2	9	6	1	4	13	0	0	2	2	0
Mališevo	17	0	6	2	2	1	3	0	3	0	0	0
Junik	0	0	0	0	0	0	0	0	0	0	0	0
Mamuša	0	0	0	0	0	0	0	0	0	0	0	0
Elez Han	0	0	0	0	0	0	0	0	0	0	0	0
Van Kosova	60	4	11	6	7	5	25	1	0	0	1	0
Ukupno	1453	124	215	202	170	129	377	86	68	37	45	0
%		8,5	14,8	13,9	11,7	8,9	25,9	5,9	4,7	2,5	3,1	0

Tabela 1.6: Razvedeni brakovi prema izdržavanoj deci iz ovog braka, po opštinama, 2010

Opština	Broj dece						
	Ukupno	Bez dece	Jedno	Dva	Tri	Četiri	Pet i više
Dečani	58	42	3	4	5	3	1
Đakovica	20	13	0	3	1	2	1
Glogovac	116	96	7	2	9	2	0
Gnjilane	2	2	0	0	0	0	0
Dragaš	36	26	5	1	4	0	0
Istok	0	0	0	0	0	0	0
Kačanik	13	8	2	0	0	2	1
Klina	54	42	4	2	5	0	1
Kosovo Polje	107	76	11	10	4	3	3
Kamenica	71	54	8	5	3	0	1
Mitrovica	138	84	20	14	13	4	3
Leposavić	114	90	7	6	6	5	0
Lipljan	134	80	16	21	10	4	3
Novobrdo	55	51	1	2	1	0	0
Obiliqć	13	11	1	1	0	0	0
Orahovac	1	1	0	0	0	0	0
Peć	42	28	4	2	5	1	2
Podujevo	79	60	6	6	4	3	0
Priština	22	13	2	5	2	0	0
Prizren	67	56	4	1	2	2	2
Srbica	0	0	0	0	0	0	0
Štimlje	0	0	0	0	0	0	0
Štrpce	30	19	4	3	2	2	0
Suvareka	25	21	0	2	2	0	0
Uroševac	67	48	1	11	5	2	0
Vitina	13	3	2	5	3	0	0
Vučitrn	37	30	0	4	1	2	0
Zubin Potok	23	15	3	3	2	0	0
Zvečan	39	27	5	3	2	2	0
Mališevo	17	13	0	1	2	1	0
Junik	0	0	0	0	0	0	0
Mamuša	0	0	0	0	0	0	0
Elez Han	0	0	0	0	0	0	0
Van Kosova	60	57	3	0	0	0	0
Ukupno	1453	1066	119	117	93	40	18
%	%	73,4	8,2	8,1	6,4	2,8	1,2

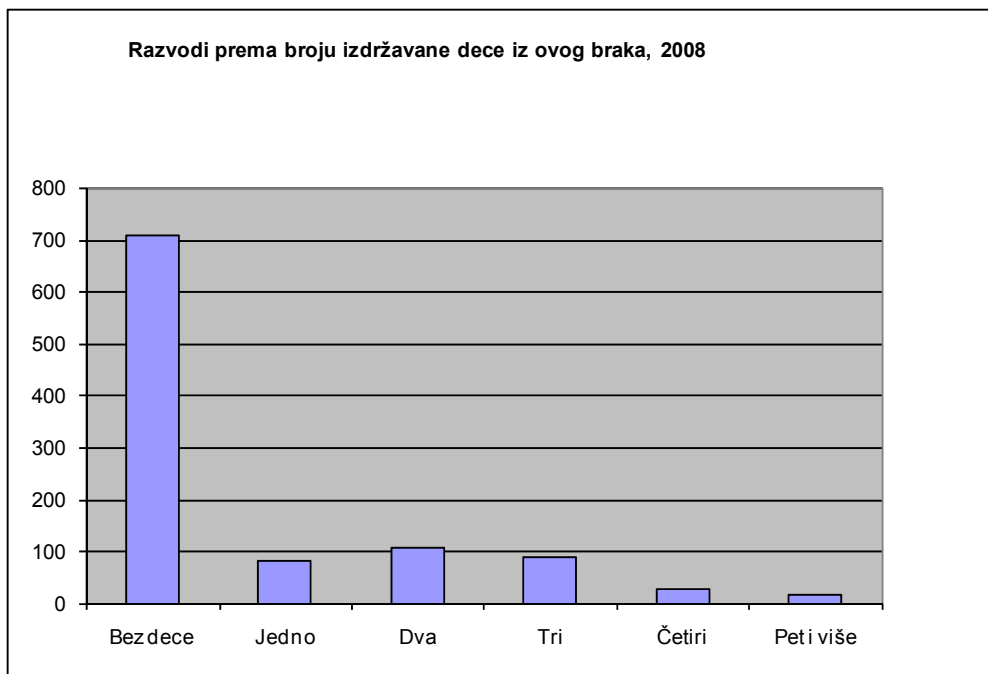


Tabela 1.7: Razvedeni brakovi prema starosti žene i muža, 2010

Starosna grupa žene	Starosna grupa muža											
	Ukupno	< 20	20-24	25-29	30-34	35-39	40-44	45-49	50-54	55-59	60-64	65+
< 20	45	2	24	13	3	3	0	0	0	0	0	0
20-24	321	1	100	140	64	13	3	0	0	0	0	0
25-29	346	0,0	21	131	123	52	9	6	3	1	0	0
30-34	256	0	9	25	95	78	37	11	1	0	0	0
35-39	205	1	5	10	33	72	57	18	6	1	1	1
40-44	129	0	1	5	14	17	47	34	8	2	0	1
45-49	75	0	1	3	10	8	10	21	13	9	0	0
50-54	52	0	1	6	4	10	7	4	5	9	3	3
55-59	14	0	0	1	0	0	5	3	1	2	2	0
60-64	6	0	0	1	1	0	1	0	0	2	1	0
65+	4	0	0	0	0	0	1	0	0	0	1	2
Ukupno	1453	4	162	335	347	253	177	97	37	26	8	7
%	%	0,3	11,1	23,1	23,9	17,4	12,2	6,7	2,5	1,8	0,6	0,5

Tabela 1.8: Razvedeni brakovi prema starosti žene i trajanju braka, 2010

Starosna grupa žene	Trajanje braka-godine											
	Ukupno	Manje od 1 godine	1	2	3	4	5-9	10-14	15-19	20-24	25 i više	Nepoznato
< 20	45	17	20	5	1	0	2	0	0	0	0	0
20-24	321	44	91	73	54	29	26	1	0	2	1	0
25-29	346	31	54	68	45	38	107	1	1	0	1	0
30-34	256	11	21	37	26	23	103	27	2	1	5	0
35-39	205	12	18	10	18	16	62	31	35	1	2	0
40-44	129	5	5	3	11	10	35	16	24	18	2	0
45-49	75	3	4	2	8	4	16	8	3	14	13	0
50-54	52	0	2	2	5	7	18	2	3	1	12	0
55-59	14	0	0	1	0	2	6	0	0	0	5	0
60-64	6	0	0	0	1	0	2	0	0	0	3	0
65+	4	1	0	1	1	0	0	0	0	0	1	0
Gjithsej	1453	124	215	202	170	129	377	86	68	37	45	0
%	%	8,5	14,8	13,9	11,7	8,9	25,9	5,9	4,7	2,5	3,1	0,0

Tabela 1.9: Razvedeni brakovi prema starosti muža i trajanju braka, 2010

Starosna grupa muža	Trajanje braka-godine											
	Ukupno	Manje od 1 godinet	1	2	3	4	5-9	10-14	15-19	20-24	25 i više	Nepoznato
< 20	4	2	1	0	0	0	0	0	1	0	0	0
20-24	162	33	53	32	23	12	6	0	0	1	2	0
25-29	335	36	57	81	56	32	72	0	0	1	0	0
30-34	347	19	60	51	44	30	123	15	0	1	4	0
35-39	253	17	20	23	23	28	84	38	17	0	3	0
40-44	177	10	15	9	12	17	55	21	31	6	1	0
45-49	97	1	5	5	10	5	26	8	12	18	7	0
50-54	37	4	1	0	1	5	3	0	6	7	10	0
55-59	26	0	2	0	0	0	7	2	1	3	11	0
60-64	8	0	0	1	1	0	1	0	0	0	5	0
65+	7	2	1	0	0	0	0	2	0	0	2	0
Ukupno	1453	124	215	202	170	129	377	86	68	37	45	0
%	%	8,5	14,8	13,9	11,7	8,9	25,9	5,9	4,7	2,5	3,1	0,0

Tabela 1.10: Razvedeni brakovi prema školskoj spremi muža i žene, 2010

Školska sprema žene	Školska sprema muža							
	Ukupno	Bez škole	Nezavršena osnovna	Završena osnovna	Srednja	Viša	Fakultet	Nepoznato
Bez škole	12	1	3	3	5	0	0	0
Nezavršena osnovna	51	1	15	14	21	0	0	0
Završena osnovna	332	2	4	158	159	3	3	3
Srednja	923	0	6	70	810	17	19	1
Viša	22	0	0	0	17	2	3	0
Fakultet	27	0	0	1	15	3	8	0
Nepoznato	86	0	0	5	48	1	0	32
Ukupno	1453	4	28	251	1075	26	33	36
%	100,0	0,3	1,9	17,3	74,0	1,8	2,3	2,5

Tabela 1.11: Razvedeni brakovi po etničkoj pripadnosti muža i žene, 2010

Etnička pripadnost žene	Etnička pripadnost muža						
	Ukupno	Albanci	Srbi	Turci	Bošnjaci	RAE ³	Ostali
Albanci	1162	1129	1	4	0	1	27
Srbi	7	3	4	0	0	0	0
Turci	9	5	0	4	0	0	0
Bošnjaci	14	3	0	0	10	1	0
REA	19	0	0	0	0	19	0
Ostali	242	237	0	1	0	0	4
Ukupno	1453	1377	5	9	10	21	31
%	100	94,8	0,3	0,6	0,7	1,4	2,1

³Romi, aškalije i egipćani

Tabela 1.12: Izdržavana deca od razvedenih roditelja, 2010

Opština	Izdržavana deca iz brakova							
	Ukupno	Nema dece koju izdržava	Muža	Žene	Muža i žene	Drugih osoba	Institucije	Druge kombinacije
Dečani	58	46	5	7	0	0	0	0
Đakovica	20	14	4	2	0	0	0	0
Glogovac	116	91	3	21	1	0	0	0
Gnjilane	2	2	0	0	0	0	0	0
Dragaš	36	27	3	6	0	0	0	0
Istok	0	0	0	0	0	0	0	0
Kačanik	13	8	1	4	0	0	0	0
Klina	54	42	3	9	0	0	0	0
Kosovo Polje	107	80	8	17	1	0	0	1
Kamenica	71	55	5	11	0	0	0	0
Mitrovica	138	90	13	33	2	0	0	0
Leposavić	114	97	6	10	1	0	0	0
Lipljan	134	81	28	23	2	0	0	0
Novobrdno	55	49	2	4	0	0	0	0
Obiliqć	13	11	0	2	0	0	0	0
Orahovac	1	1	0	0	0	0	0	0
Peć	42	32	6	4	0	0	0	0
Podujevo	79	62	5	12	0	0	0	0
Priština	22	13	3	6	0	0	0	0
Prizren	67	58	2	6	1	0	0	0
Srbica	0	0	0	0	0	0	0	0
Štimlje	0	0	0	0	0	0	0	0
Štrpce	30	19	6	5	0	0	0	0
Suvareka	25	20	4	1	0	0	0	0
Uroševac	67	49	5	12	1	0	0	0
Vitina	13	4	5	4	0	0	0	0
Vučitrn	37	29	3	5	0	0	0	0
Zubin Potok	23	16	1	6	0	0	0	0
Zvečan	39	32	1	5	0	0	0	1
Mališevo	17	13	2	1	1	0	0	0
Junik	0	0	0	0	0	0	0	0
Mamuša	0	0	0	0	0	0	0	0
Elez Han	0	0	0	0	0	0	0	0
Van Kosova	60	56	1	3	0	0	0	0
Ukupno	1453	1097	125	219	10	0	0	2
%	%	75,5	8,6	15,1	0,7	0,0	0,0	0,1

Tabela 1.13: Razvedeni brakovi prema starosti muža i žene, 2010

Starost	Starost žene	Starost muža
16	0	0
17	1	0
18	8	1
19	34	4
20	39	12
21	60	17
22	64	34
23	67	41
24	91	53
25	74	64
26	77	54
27	63	78
28	65	74
29	67	74
30	60	56
31	54	71
32	52	75
33	44	68
34	46	66
35	52	56
36	55	62
37	38	49
38	35	50
39	25	46
40	25	36
41	29	38
42	34	35
43	27	31
44	14	33
45	20	25
46	8	28
47	23	23
48	11	9
49	13	11
50	13	15
51	10	7
52	11	9
53	6	5
54	12	4
55	6	7
56	1	9
57	2	3
58	3	4
59	2	2
60	1	2
61	1	2
62	3	3
63	1	1
64	1	1
65	1	1
66	1	1
67	1	1
68	1	1
69+	1	1
Ukupno	1453	1453

Tabela 1.14: Razvedeni brakovi prema mestu u opštini i starosti žene, 2010

Opština	Starosna grupa žene														
	Ukupno	16	17	18	19	20-24	25-29	30-34	35-39	40-44	45-49	50-54	55-59	60-64	65+
Dečani	58	0	1	1	1	9	13	11	9	5	6	2	0	0	0
Đakovica	20	0	0	0	0	1	9	4	4	2	0	0	0	0	0
Glogovac	116	0	1	1	1	28	26	23	19	8	6	2	0	0	1
Gnjilane	2	0	0	0	0	0	0	1	0	1	0	0	0	0	0
Dragaš	36	0	0	0	0	11	6	4	5	3	3	2	1	1	0
Istok	0	0	0	0	0	0	0	0	0	0	0	0	0	0	0
Kačanik	13	0	0	0	1	2	3	2	3	2	0	0	0	0	0
Klina	54	0	0	0	2	11	13	6	7	9	2	2	1	1	0
Kosovo Polje	107	0	0	1	2	22	34	15	16	4	6	5	1	1	0
Kamenica	71	0	0	0	2	16	19	13	6	6	4	3	2	0	0
Mitrovica	138	0	1	0	4	27	26	26	19	12	15	7	1	0	0
Leposavić	114	0	0	1	4	29	31	24	10	8	2	2	2	0	1
Lipljan	134	0	0	1	4	39	30	21	19	9	6	3	1	1	0
Novobrdo	55	0	0	0	0	11	15	10	9	5	1	2	0	1	1
Obiliqč	13	0	0	0	0	3	4	1	2	1	1	1	0	0	0
Orahovac	1	0	0	0	0	0	0	1	0	0	0	0	0	0	0
Peć	42	0	0	0	1	8	5	10	9	5	1	2	1	0	0
Podujevo	79	0	0	1	1	12	24	9	14	10	5	3	0	0	0
Priština	22	0	0	0	1	5	3	4	4	3	2	0	0	0	0
Prizren	67	0	0	1	3	14	15	12	7	7	3	4	0	0	1
Srbica	0	0	0	0	0	0	0	0	0	0	0	0	0	0	0
Štimlje	0	0	0	0	0	0	0	0	0	0	0	0	0	0	0
Štrpce	30	0	0	0	1	5	9	3	4	6	1	1	0	0	0
Suvareka	25	0	0	0	0	7	5	5	2	2	3	1	0	0	0
Uroševac	67	0	0	0	2	17	11	19	10	4	1	2	1	0	0
Vitina	13	0	0	0	0	1	2	1	2	4	1	2	0	0	0
Vučitrn	37	0	0	0	0	10	9	5	7	4	1	1	0	0	0
Zubin Potok	23	0	0	0	0	2	6	8	5	1	0	1	0	0	0
Zvečan	39	0	0	1	1	11	12	5	3	1	3	1	1	0	0
Mališevo	17	0	0	0	1	4	3	3	4	2	0	0	0	0	0
Junik	0	0	0	0	0	0	0	0	0	0	0	0	0	0	0
Mamuša	0	0	0	0	0	0	0	0	0	0	0	0	0	0	0
Elez Han	0	0	0	0	0	0	0	0	0	0	0	0	0	0	0
Van Kosova	60	0	0	0	2	16	13	10	6	5	2	3	2	1	0
Ukupno	1453	0	3	8	34	321	346	256	205	129	75	52	14	6	4
%	%	0,0	0,2	0,6	2,3	22,1	23,8	17,6	14,1	8,9	5,2	3,6	1,0	0,4	0,3

Tab. 1.15: Razvedeni brakovi po opštinama i starosti muža, 2010

Opština	Starosna grupa muža														
	Ukupno	16	17	18	19	20-24	25-29	30-34	35-39	40-44	45-49	50-54	55-59	60-64	65+
Dečani	58	0	0	0	1	5	12	14	9	9	3	4	1	0	0
Đakovica	20	0	0	0	0	1	5	7	4	2	1	0	0	0	0
Glogovac	116	0	0	0	1	11	28	27	19	14	6	5	4	0	1
Gnjilane	2	0	0	0	0	0	0	1	0	0	1	0	0	0	0
Dragaš	36	0	0	0	0	3	10	7	3	5	5	2	1	0	0
Istok	0	0	0	0	0	0	0	0	0	0	0	0	0	0	0
Kačanik	13	0	0	0	0	1	2	4	3	2	0	1	0	0	0
Klina	54	0	0	0	0	5	14	15	6	6	6	1	0	0	1
Kosovo Polje	107	0	0	0	0	14	22	29	18	6	7	3	3	3	2
Kamenica	71	0	0	0	1	9	16	14	17	8	5	0	1	0	0
Mitrovica	138	0	0	0	0	9	29	29	27	21	13	3	6	1	0
Leposavić	114	0	0	0	0	20	30	27	15	12	5	2	2	0	1
Lipljan	134	0	0	0	0	18	34	32	28	8	8	4	1	1	0
Novobrdo	55	0	0	0	0	4	13	16	10	7	3	1	0	0	1
Obiliqć	13	0	0	0	0	1	2	4	1	2	2	0	1	0	0
Orahovac	1	0	0	0	0	0	0	0	0	1	0	0	0	0	0
Peć	42	0	0	0	0	4	7	11	10	4	4	2	0	0	0
Podujevo	79	0	0	0	0	9	20	14	14	11	9	1	1	0	0
Priština	22	0	0	0	0	3	4	3	8	2	1	0	1	0	0
Prizren	67	0	0	0	0	2	14	16	18	5	6	4	0	2	0
Srbica	0	0	0	0	0	0	0	0	0	0	0	0	0	0	0
Štimlje	0	0	0	0	0	0	0	0	0	0	0	0	0	0	0
Štrpce	30	0	0	0	0	2	6	8	6	7	0	1	0	0	0
Suvareka	25	0	0	0	0	5	5	6	8	0	1	0	0	0	0
Uroševac	67	0	0	0	0	9	18	9	15	12	2	1	1	0	0
Vitina	13	0	0	0	0	1	1	3	1	7	0	0	0	0	0
Vučitrn	37	0	0	0	0	3	12	6	6	3	5	2	0	0	0
Zubin Potok	23	0	0	0	0	1	4	6	7	4	0	0	0	0	1
Zvečan	39	0	0	0	1	4	14	10	1	4	1	2	1	1	0
Mališevo	17	0	0	0	0	4	2	5	2	3	1	0	0	0	0
Junik	0	0	0	0	0	0	0	0	0	0	0	0	0	0	0
Mamuša	0	0	0	0	0	0	0	0	0	0	0	0	0	0	0
Elez Han	0	0	0	0	0	0	0	0	0	0	0	0	0	0	0
Van Kosova	60	0	0	0	0	9	20	13	7	8	2	0	1	0	0
Ukupno	1453	0	0	0	4	157	344	336	263	173	96	40	25	8	7
%	%	0,0	0,0	0,0	0,3	10,8	23,7	23,1	18,1	11,9	6,6	2,8	1,7	0,6	0,5

Tabela 1.16: Razvedeni brakovi prema starosti žene I trajanju braka, 2010

Starosna grupa žene	Trajanje braka											
	Ukupno	Manje od 1 godine	1	2	3	4	5-9	10-14	15-19	20-24	25 i više	Nepoznato
16	0	0	0	0	0	0	0	0	0	0	0	0
17	2	0	1	1	0	0	0	0	0	0	0	0
18	9	3	5	0	0	0	1	0	0	0	0	0
19	34	14	14	4	1	0	1	0	0	0	0	0
20-24	321	44	91	73	54	29	26	1	0	2	1	0
25-29	346	31	54	68	45	38	107	1	1	0	1	0
30-34	256	11	21	37	26	23	103	27	2	1	5	0
35-39	205	12	18	10	18	16	62	31	35	1	2	0
40-44	129	5	5	3	11	10	35	16	24	18	2	0
45-49	75	3	4	2	8	4	16	8	3	14	13	0
50-54	52	0	2	2	5	7	18	2	3	1	12	0
55-59	14	0	0	1	0	2	6	0	0	0	5	0
60-64	6	0	0	0	1	0	2	0	0	0	3	0
65+	4	1	0	1	1	0	0	0	0	0	1	0
Ukupno	1453	124	215	202	170	129	377	86	68	37	45	0
%	%	8,5	14,8	13,9	11,7	8,9	25,9	5,9	4,7	2,5	3,1	0,0

Tabela 1.17: Razvedeni brakovi prema starosti muža i trajanju braka, 2010

Starosna grupa muža	Trajanje braka											
	Ukupno	Manje od 1 godine	1	2	3	4	5-9	10-14	15-19	20-24	25 i više	Nepoznato
16	0	0	0	0	0	0	0	0	0	0	0	0
17	0	0	0	0	0	0	0	0	0	0	0	0
18	0	0	0	0	0	0	0	0	0	0	0	0
19	5	2	1	0	0	0	0	1	1	0	0	0
20-24	162	33	53	32	23	12	6	0	0	1	2	0
25-29	335	36	57	81	56	32	72	0	0	1	0	0
30-34	347	19	60	51	44	30	123	15	0	1	4	0
35-39	253	17	20	23	23	28	84	38	17	0	3	0
40-44	176	9	15	9	12	17	55	21	31	6	1	0
45-49	97	1	5	5	10	5	26	8	12	18	7	0
50-54	37	4	1	0	1	5	3	0	6	7	10	0
55-59	26	0	2	0	0	0	7	2	1	3	11	0
60-64	8	0	0	1	1	0	1	0	0	0	5	0
65+	7	2	1	0	0	0	0	2	0	0	2	0
Gjithsej	1453	123	215	202	170	129	377	87	68	37	45	0
%		8,5	14,8	13,9	11,7	8,9	25,9	6,0	4,7	2,5	3,1	0

Statistički listić za razvod RAZ-1

Zavod za statistiku Kosova

Kratak opis

Zavod za statistiku Kosova je profesionalna institucija koja se bavi prikupljanjem, obradom i objavljivanjem službenih podataka statistika. Kao takav deluje od 1948.godine i prošao je kroz nekoliko istorijskih faza, strukturiran prema državnom uređenju tog vremena.

Dana 2. avgusta 1999, Zavod je nastavio svoj profesionalni rad (posle devet godina prekida svih statističkih serija na štetu interesa Kosova), kao nezavisna institucija u okviru Ministarstva za državnu upravu. Kancelarija je finansirana od strane Konsolidovanog budžeta Kosova, ali i od donatora za posebne projekte i tehničku profesionalnu podršku.

Zavod za statistiku Kosova deluje na osnovu Uredbe 2001/14, koja je stupila na snagu 2. septembra 2001. Zakon o službenoj statistici je u procesu odobravanja. Strateški razvojni plan 2009-2013 je na srednjoročnoj implementaciji za razvoj statističkog sistema u korelaciji sa statistikama Evropske unije (EUROSTAT-a).

Zavod za statistiku Kosova ima sledeću organizacionu strukturu: *Departmane za proizvodnju statistika (Departman za ekonomske statistike i nacionalnih računa, Departman za statistiku stanovništva, Departman poljoprivrede i životne sredine i Departman za i socijalne statistike. Departmani podrške; Departman za metodologiju i informatičku tehnologiju, Departman administracije. U okviru Zavoda takođe je obrazovana i Kancelarija za Popis stanovništva, domaćinstava i stanova. Regionalne kancelarije su u Đakovici, Gnjilanu, Mitrovici, Peći, Prizrenu, Prištini i Uroševcu.*

Broj zaposlenih i budžet još uvek su ograničeni. Zaposleni su ukupno 134 radnika, od njih 96 (71.6%) u sedištu Zavoda, dok u regionalnim kancelarijama 38 (28.4%), sa kvalifikacionom strukturom, 65,4% sa visokom stručnom spremom prema 34,6% sa srednjom stručnom spremom.

Mi imamo profesionalnu i tehničku saradnju sa svim ministarstvima Vlade Kosova, a posebno sa Ministarstvom ekonomije i finansija, Centralnom bankom Kosova, sa međunarodnim institucijama, EUROSTAT-om, Međunarodnim monetarnim fondom, Svetskom bankom, SIDA iz Švedske, DFID-om, UNFPA, UNDP, UNICEF i sa statistikama zemalja u regionu.

Zavod za statistiku Kosova skoro u potpunosti pokriva teritoriju Republike Kosova, na osnovu strukture statističkih krugova, kao osnovna i jedina jedinica na nivou zemlje. Sva istraživanja sprovedena na terenu koriste uzorke koji pokrivaju ove popisne statističke krugove ali, i metodologiju skladu sa međunarodnim preporukama. Tokom prikupljanja statističkih podataka i izveštaja od izveštajnih jedinica angažuju se: stručnjaci, tehničari, administratori, građani mesnih kancelarija, terenski popisivači regionalnih kancelarija.

Uspešno smo realizovali projekat Popisa stanovništva, domaćinstava i stanova u 2011, koji nije sproveden od 1981 godine.

Rezultati dobijeni iz Popisa će imati značajnu ulogu u sastavljanju razvojne politike.

Misija Zavoda; da zadovoljili potrebe korisnika sa kvalitetnim, blagovremenim i objektivnim statističkim podacima, objektivnim, i u prostoru, tako da korisnici imaju pouzdane osnovne redovne preglede u interesu planiranja i razvoja tokom izrade projekata na opštinskom nivou i nivou zemlje. Da podrži vladine institucije, naučne institute, istraživačke akademije, poslovna preduzeća u cilju obezbeđivanja odgovarajućih informacija za donosiocel odluka i druge korisnike na Kosovu.

- **Adresa:** ZAVOD ZA STATISTIKU KOSOVA,
Ul. "Zenel Salihu", br. 4,
10000 Priština
- **Telefon:** +381 (0) 38 235 111,
Izvršni direktor:
+381 (0) 38 235 111 102
- **Fax:** +381 (0) 38 235 033
- **Ueb-stranica:** www.ks-gov.net/esk
- **E-mail:** population@ks-gov.net