

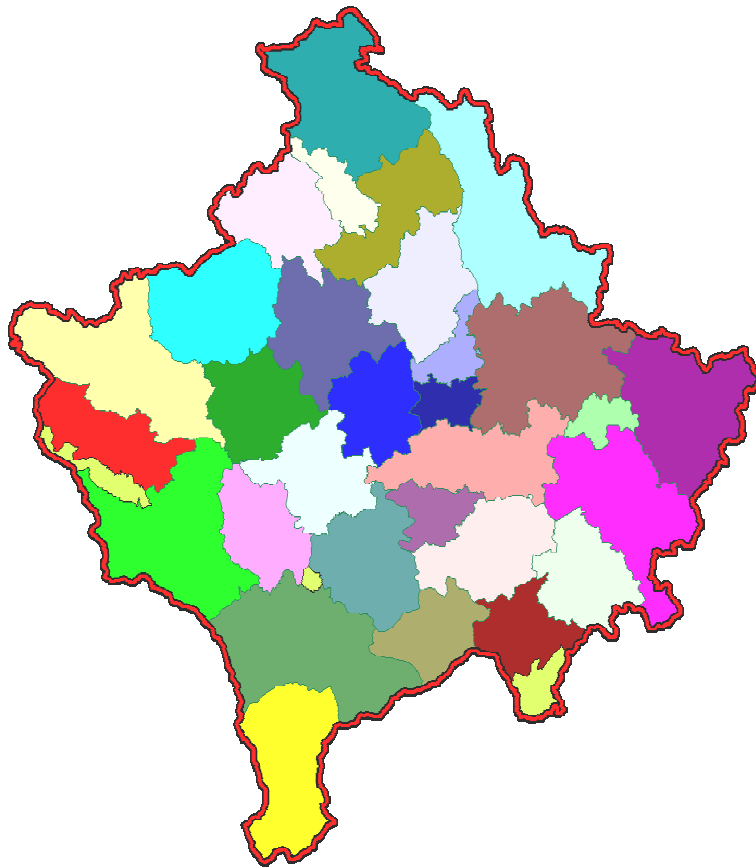


Republika e Kosovës
Republika Kosova-Republic of Kosovo
Qeveria - Vlada - Government

Ministria e Administratës Publike - Ministarstvo Javne Uprave - Ministry of Public Administration

Seriya 4: Statistike Stanovništva

Statistike zaključenih brakova 2010



ENTI I STATISTIKËS SË KOSOVËS
ZAVOD ZA STATISTIKU KOSOVA
STATISTICAL OFFICE OF KOSOVA



Republika e Kosovës
Republika Kosova-Republic of Kosovo
Qeveria - Vlada - Government

Ministria e Administratës Publike - Ministarstvo Javne Uprave - Ministry of Public Administration

Serijs 4 : Statistike Stanovništva

Statistike zaključenih brakova 2010



ENTI I STATISTIKËS SË KOSOVËS
ZAVOD ZA STATISTIKU KOSOVA
STATISTICAL OFFICE OF KOSOVA

Izdavač : Zavod za Statistiku Kosova (ZSK)

Datum Publikacije : Jun 2011

© Zavod za Statistiku Kosova

Reprodukcija je ovlašćena pošto su odobrena materijalna srestva.

Štampana od: K.G.T Priština, Kosova

Veliki deo ovih informacija je dostupan na internetu,
ebstranici ZSK-a www.ks-gov.net/esk

Predgovor

Zavod Za statistiku Kosova (ZSK) u ovom Biltenu, objavljuje bazi ne podatke, i pojedine indikatore o zaklju enim i razvedenim barakovima na Kosovu za 2010 godinu.

Podaci u ovom Biltenu su kona ni i rezultat su redovne mese ne ankete, a obrada i objavljivanje podataka vrši se godišnje.

Izvor podataka za statistiku o zaklju enim brakovima su mati ne knjige o ven anjima, dok izveštajne jedinice su kancelarije civilnog stanja (mati ari) Kosova.

Za razvedene brakove, izveštajne jedinice su okružni sudovi Kosova.

Treba naglasiti da u 2010, u Okružnom sudu u Mitrovici zbog nereda na severu, zaustavljen je radu za razvedene brakove, a deo suda je funkcionisao u Vu itrnu samo za hitne slu ajeve. O ekuje se da e nerešeni predmeti za razvode u 2008.godinu, biti rešeni u 2010.

Prikupljenje podataka vršeno je pomo u posebnih statisti kih instrumenata: statisti ki Upitnik za zaklju ene brakove DEM-3, i statisti ki Upitnik za razvedene brakove RAZ-1.

Podaci statistike za zaklju ene i razvedene brakove obra uju se i objavljuju u skladu s principom stalnog boravka / prebivališta supružnika, odnosno prema poslednjem zajedni kom prebivalištu (opština).

U slu aju koriš enja podataka objavljenih u ovom biltenu, Departman statistike stanovništva ZSK-a, uvaži e sugestije, predloge i eventualne primedbe koji e nam pomo i da u budu nosti oboga ujemo sadržaj ovog biltena.

Publikaciju su pripremili:

- g. Kadri Sojeva, direktor departmana statistike stanovništva
- g. Hamide Kunushevci, Šef divizije
- g. Nazife Pushka, Šef sektora i kompjuterska obrada podataka,
- g. Sanije Uka, Šef sektora
- g. Ajshe Avdiu, visoki zvani nik vitalne statistike
- Ahmet Cakolli – dizajn

Priština, Jun 2011

v.d. Izvršni direktor ZSK,
g. Isa Krasniqi

Skraćenice i znaci

- ZSK - Zavod za statistiku Kosova
- DSS - Departman statistike stanovništva
- 0 - Podatak manji od 0,5 date jedinice merenja
- : - Podaci nedostaju
- - Bez pojave

S a d r Ź a j

	Strana
Kratak istorik.....	5
Obuhvat.....	6
Analizat elementare.....	6
Osnovne analize.....	6
Zaklju eni brakovi.....	6
Vitalni fenomeni na Kosovu u 2002 - 2010.....	7
Tabela 3.1: Zaklju eni brakovi po opštinama i mesecima, 2010.....	11
Tabela 3.2: Zaklju eni brakovi po opštinama i etni koj pripadnosti muža i žene, 2010.....	11
Tabela 3.3: Zaklju eni brakovi po opštinama i bra nom stanju muža i žene, 2010.....	13
Tabela 3.4: Zaklju eni brakovi po opštinama i starosnim grupama supružnika, 2010.....	14
Tabela 3.5: Zaklju eni brakovi prema starosnoj grupi muža i žene, 2010.....	15
Tabela 3.6: Zaklju eni brakovi po etni koj pripadnosti, 2010.....	16
Tabela 3.7: Zaklju eni brakovi prema školsoj spremi muža i žene, 2010.....	17
Tabela. 3.8.: Zaklju eni brakovi prema starosti muža i žene, 2010.....	17

Kratak istorik

Podaci o ven anjima tokom 1900-1912 godine osigurani su kroz turske teftere, koji su vo eni u posebnim administrativnim kancelarijama i u verskim institucijama.

I tokom perioda 1921-1939g., podaci o vitalnoj statistici obezbe ivani su uglavnom putem evidencija u verskim institucijama (crkve i džamije), njihov mali deo obezbe en je od državnih mati arskih kancelarija. Prikupljanje podataka o razvedeni brakovi za taj period se vršilo uglavnom od verskih institucija, a veoma malo od gradskih sudova.

Posle Drugog svetskog rata, 9 Maja 1946godine, usvojen je Zakon o ven anjima i Zakon o državnim mati nim knjigama, kada je ova materija prešla u nadležnosti državnih organa.

Prikupljanje podataka vršili su mati ari mese no. Prikupljeni mese ni podaci bili su p r e t h o d n i podaci.

Nakon 1951 godine, podaci su po eli da se prikupljaju putem individualnih upitnika koji su se dalje obra ivali i potom su se dobili k o n a n i podaci, prema prebivalištu i vremenu kada se slu aj dogodio.

Prvi pokušaji za po etak fukcionisanja ove institucije u injeni su krajem 1999godine, kada je UNMIK uspostavio novi registar koji je uveo u praksi sa novim mati nim knjigama i izvodima.

Avgusta 2001.god., po elo je prikupljanje podataka o razvedenim brakovima.

U januar 2004, DSS riaktivizuje i drugi deo DSS – razvedeni brakovi.

Izvor podataka

Izveštajne jedinice podataka za Zaklju ene brakove, su kancelarije civilnog stanja – Mati arske službe-, a za Razvedene brakove Okružni Sudovi.

Podaci se prikupljaju posebnim statisti kim upitnikom DEM-3 za ven anja i RAZ-1 za razvedene brakove.

Rezultati demografske statistike obra uju se prema principu stalnog mesta stanovanja/prebivališta (zeta). Za razvedene, grupisanje se vrši po poslednjem zajedni kom prebivalištu supružnika.

Ovaj bilten sadrži informacije koje se odnose na zaklju ene I razvedene brakove u 2010.godinu, prikazani u tabelarnom obliku, na nivou zemlje i opština, po glavnim karakteristikama kao što su: starost, pol, nacionalna pripadnost, školska sprema, broj dece ro ene u tom braku, odvajanje dece itd.

Obuhvat

Od posebnog je zna aja sprovo enje zakonskih propisa o registraciji vitalnih doga aja (ven anja) u mati nim knjigama, u uredima gra anskog stanja.

Vitalni doga aji koji se pojavljuju u mestima/naseljima sa srpskom ve inom, uglavnom se ne upisuju u kancelarijama gra anske službe Kosova. Dakle, DSS Zska-a nema informacije o tom delu kosovskog stanovništva.

Analizat elementare

Nupcialiteti 9.3.

Osnovne analize

Nupcijalitet 9.3.

Zaključeni brakovi

U 2010 na Kosovu su registrovana 18289 ven anja.

Prose na starost supružnika je 29,7 godina. Za muškarce je 27, dok prose na starost ven anih žena je 27,8 godina.

Opština Prizren, zauzima prvo mesto na Kosovu sa 1703 zaklju enih brakova ili 9.3%, zatim dolazi Priština sa 1486 ili 8.1%, Podujevo sa 1228 6,7% itd.

Mladoženje koji po prvi put stupaju u brak ine 91,3 % %, dok neveste 95.5%.

Prema školskoj spremi kod muškaraca dominira srednja škola sa 70,5 % a tako e i kod ven anih žena srednja škola s 60,6 %.

Vitalni fenomeni na Kosovu u 2002 - 2010

Godina	Stanovništvo na (000) stanovnika	Živoro eni	Umrli		Prirodni prirašataj	Zaklju eni brakovi	Razvedeni brakovi
			Ukupno	Odoj ad			
2002	1985	36136	5654	403	30482	18280	...
2003	2016	31994	6417	483	25577	17034	...
2004	2041	35063	6399	415	28664	16989	1293
2005	2070	37218	7207	357	30011	15732	1445
2006	2100	34187	7479	410	26708	15825	1480
2007	2126	33112	6681	366	26431	16824	1558
2008	2153	34399	6852	335	27547	17950	1026
2009	2181	34240	7030	288	27210	20209	1555
2010	2207	33751	7234	274	26517	18289	1453

Godina	Na 1000 stanovnika				Razvedeni brakovi na 1000 zaklju enih brakova	Umrli odoj ad na 1000 živoro enih
	Živoro eni	Umrli	Prirodni prirašataj	Zaklju eni brakovi		
2002	18,2	2,8	15,4	9,2	...	11,2
2003	15,9	3,2	12,7	8,4	...	15,1
2004	17,2	3,1	14,0	8,3	76,1	11,8
2005	18,0	3,5	14,5	7,6	91,9	9,6
2006	16,3	3,6	12,7	7,5	93,5	12,0
2007	15,6	3,1	12,4	7,9	92,6	11,1
2008	16,0	3,2	12,8	8,3	57,2	9,7
2009	15,7	3,2	12,5	9,3	76,9	8,4
2010	15,3	3,3	12	8,3	79,4	8,5

ZAKLJUČENI BRAKOVI (DEM – 3)

Tabela 3.1: Zaključeni brakovi po opštinama i mesecima, 2010

Opština	M e s e c i													
	Ukupno	%	Januar	Februar	Mart	April	Maj	Jun	Jul	August	Septem.	Oktober	Novem.	Decem.
De ani	427	2,6	40	40	50	30	38	24	30	50	30	30	35	30
akovica	1042	5,7	83	80	91	80	81	57	93	138	90	87	73	89
Glogovac	623	3,4	64	55	56	54	45	50	39	57	50	44	46	63
Gnjilane	809	4,4	73	70	87	54	57	54	64	78	75	66	68	63
Dragaši	307	1,7	25	28	17	25	20	9	27	59	39	26	0	32
Istok	433	2,4	45	38	47	33	18	30	37	43	32	35	28	47
Ka anik	425	2,3	55	33	42	34	25	37	36	46	32	32	17	36
Klina	476	2,6	50	37	38	43	21	32	35	72	37	36	33	42
Kosovo Polje	351	1,9	39	25	31	26	27	31	29	41	26	19	29	28
Kamenica	292	1,6	23	30	26	28	18	10	19	29	24	29	30	26
Mitrovica	951	5,2	85	97	104	69	54	75	84	72	73	90	66	82
Leposavi	0	0,0	0	0	0	0	0	0	0	0	0	0	0	0
Lipljan	648	3,5	67	68	85	54	36	37	49	61	46	36	50	59
Novobrdo	23	0,1	2	2	2	2	1	0	2	1	1	4	2	4
Obili	267	1,5	23	21	33	19	13	21	25	24	22	13	31	22
Orahovac	502	2,7	67	38	40	33	39	23	43	60	44	40	28	47
Pe	1033	5,6	102	77	106	85	80	72	90	90	85	87	74	85
Podujevo	1228	6,7	118	143	144	124	95	99	98	99	67	65	66	110
Priština	1486	8,1	130	116	164	113	115	110	115	142	113	144	99	125
Prizren	1703	9,3	209	131	119	127	113	108	146	235	107	124	112	172
Srbica	687	3,8	69	69	73	51	61	55	45	83	64	47	24	46
Štimlje	267	1,5	24	35	28	20	19	15	17	30	20	12	19	28
Štrpce	61	0,3	7	3	11	3	4	4	3	3	12	5	2	4
Suwareka	733	4,0	112	56	55	49	38	33	42	125	58	46	40	79
Uroševac	951	5,6	90	106	90	65	60	75	90	80	70	70	80	75
Vitina	457	2,5	53	43	46	29	28	37	39	43	34	35	30	40
Vu itrn	765	4,2	66	57	77	76	56	55	65	63	62	63	43	82
Zubin Potok	0	0,0	0	0	0	0	0	0	0	0	0	0	0	0
Zve an	0	0,0	0	0	0	0	0	0	0	0	0	0	0	0
Mališevo	586	3,2	87	46	44	34	37	41	35	94	51	30	35	52
Junik	49	0,4	8	0	4	3	3	3	2	9	7	4	2	4
Mamuše	0	0,0	0	0	0	0	0	0	0	0	0	0	0	0
Elez Han	82	4,0	8	20	9	7	8	7	5	6	2	4	4	2
Van Kosova	625	3,4	13	28	38	36	46	65	111	80	61	49	43	55
Ukupno	18289	100	1837	1592	1757	1406	1256	1269	1515	2013	1434	1372	1209	1629
%	%		10,0	8,705	9,607	7,688	6,868	6,939	8,284	11	7,841	7,502	6,611	8,907

Tabela 3.2: Zaključeni brakovi po opštinama i etničkoj pripadnosti muža i žene, 2010

Komunat	Etnitet muža							Etnitet žene					
	Ukupno	Albanci	Srbi	Turci	Bošnjaci	RAE*	Ostali	Albanci	Srbi	Turci	Bošnjaci	RAE ¹	Ostali
De ani	427	420	0	0	0	2	5	400	0	0	0	2	25
akovica	1042	1022	0	0	0	9	11	994	0	1	0	9	38
Glogovac	623	620	0	0	0	0	3	591	0	0	0	0	32
Gnjilane	809	793	9	7	0	0	0	787	8	1	1	0	12
Dragaši	307	197	0	0	0	0	110	199	0	0	0	0	108
Istok	433	408	1	0	7	13	4	399	2	1	6	10	15
Ka anik	425	423	0	0	0	0	2	412	0	0	0	0	13
Klina	476	444	0	2	0	29	1	430	0	0	0	28	18
Kosovo Polje	351	335	2	1	0	11	2	331	2	0	0	11	7
Kamenica	292	290	0	0	0	1	1	285	0	0	0	2	5
Mitrovica	951	939	0	0	3	0	9	924	0	0	5	0	22
Leposavi	0	0	0	0	0	0	0	0	0	0	0	0	0
Lipljan	648	608	7	1	1	26	5	603	7	0	1	27	10
Novobrdo	23	14	9	0	0	0	0	14	9	0	0	0	0
Obili	267	238	12	0	0	16	1	238	12	0	0	15	2
Orahovac	502	496	0	0	0	2	4	480	0	0	2	2	18
Pe	1033	965	0	3	16	36	13	942	0	2	20	30	39
Podujevo	1228	1224	0	0	0	0	4	1196	0	0	1	0	31
Priština	1486	1450	3	8	1	12	12	1441	4	5	0	10	26
Prizren	1703	1420	0	85	128	24	46	1424	0	62	136	24	57
Srbica	687	685	0	0	0	0	2	652	0	1	0	0	34
Štimlje	267	265	0	0	0	2	0	260	0	0	0	2	5
Štrpce	61	55	5	0	0	0	1	59	2	0	0	0	0
Suvareka	733	725	0	0	0	5	3	712	1	1	0	5	14
Uroševac	951	914	0	0	0	33	4	900	0	0	1	31	19
Vitina	457	453	0	1	0	1	2	444	0	0	0	1	12
Vu itrn	765	757	6	0	0	0	2	735	5	0	1	0	24
Zubin Potok	0	0	0	0	0	0	0	0	0	0	0	0	0
Zve an	0	0	0	0	0	0	0	0	0	0	0	0	0
Mališevo	586	586	0	0	0	0	0	573	0	0	0	0	13
Junik	49	42	0	0	0	2	5	40	0	0	0	0	9
Mamuše	0	0	0	0	0	0	0	0	0	0	0	0	0
Elez Han	82	60	0	0	0	20	2	55	0,0	0,0	0,0	15,0	12,0
Van Kosova	625	548	4	14	7	21	31	521	6	6	5	23	64
Ukupno	18289	17396	58	122	163	265	285	17041	58	80	179	247	684
%	100	95,1	0,3	0,7	0,9	1,4	1,6	93,2	0,3	0,4	1,0	1,4	3,7

Tabela 3.3: Zaključeni brakovi po opštinama i bračnom stanju muža i žene, 2010

Opština	Ukupno	Bra no stanje					
		muža			žene		
		neoženjen	udovac	razveden	neudata	udovica	razvedena
De ani	427	400	20	7	401	24	2
akovica	1042	938	97	7	979	61	2
Glogovac	623	566	50	7	599	23	1
Gnjilane	809	713	88	8	760	48	1
Dragaši	307	275	27	5	291	14	2
Istok	433	389	38	6	418	14	1
Ka anik	425	399	20	6	422	3	0
Klina	476	438	35	3	462	14	0
Kosovo Polje	351	335	15	1	344	7	0
Kamenica	292	241	46	5	260	31	1
Mitrovica	951	861	83	7	921	29	1
Leposavi	0	0	0	0	0	0	0
Lipljan	648	578	64	6	630	17	1
Novobrdo	23	22	0	1	23	0	0
Obili	267	253	9	5	265	2	0
Orahovac	502	458	41	3	486	16	0
Pe	1033	913	112	8	986	43	4
Podujevo	1228	1147	69	12	1206	21	1
Priština	1486	1379	98	9	1455	30	1
Prizren	1703	1637	60	6	1669	32	2
Srbica	687	604	77	6	658	28	1
Štimlje	267	248	17	2	259	7	1
Štrpce	61	60	1	0	61	0	0
Suvareka	733	663	60	10	702	29	2
Uroševac	951	850	84	17	913	37	1
Vitina	457	415	34	8	430	27	0
Vu itrn	765	669	84	12	733	29	3
Zubin Potok	0	0	0	0	0	0	0
Zve an	0	0	0	0	0	0	0
Mališevo	586	540	43	3	568	16	2
Junik	49	19	18	12	18	19	12
Mamuše	0	0	0	0	0	0	0
Elez Han	82	50,0	30,0	2,0	50,0	20,0	12,0
Van Kosova	625	593	29	3	600	24	1
Ukupno	18289	16653	1449	187	17569	665	55
%	%	91,1	7,9	1,0	96,1	3,6	0,3

Tabela 3.4: Zaključeni brakovi po opštinama i starosnim grupama supružnika, 2010

Opština	Ukupno	muz										zene										
		Prose nastierot van anih	15 i manje	16 -19	20 - 24	25 - 29	30 - 34	35 - 39	40 - 44	45 -49	50 i više	Prose nastierot muža	15 i manje	16 -19	20 - 24	25 - 29	30 - 34	35 - 39	40 - 44	45 -49	50 i više	Prose nastierot žene
De ani	427	27	0	4	88	116	103	58	28	15	15	27	0	54	129	121	51	42	14	6	10	29
akovica	1042	26	0	14	234	342	221	119	58	31	23	26	0	121	389	268	136	62	39	15	12	28
Glogovac	623	28	0	2	93	211	151	89	33	19	25	28	0	33	213	195	89	46	23	17	7	29
Gnjilane	809	28	0	4	123	248	194	119	64	33	24	28	0	47	256	218	127	89	42	20	10	30
Dragaši	307	26	0	5	88	105	54	26	14	10	5	26	0	41	116	71	38	21	12	6	2	27
Istok	433	27	0	4	82	129	105	62	30	10	11	27	0	38	143	125	64	40	9	8	6	29
Ka anik	425	27	0	3	83	134	103	55	26	13	8	27	0	38	165	97	60	37	18	8	2	29
Klina	476	27	0	9	84	149	119	54	32	14	15	27	0	41	163	127	76	34	19	7	9	29
Kosovo Polje	351	28	0	5	48	128	75	41	19	22	13	28	0	18	121	108	39	29	15	10	11	30
Kamenica	292	29	0	1	55	68	75	40	24	20	9	29	0	27	80	64	60	28	15	10	8	31
Mitrovica	951	27	0	7	150	299	245	126	63	33	28	27	0	81	340	264	123	72	38	25	8	29
Leposavi	0	0	0	0	0	0	0	0	0	0	0	.	0	0	0	0	0	0	0	0	0	0
Lipljan	648	29	0	6	103	164	174	93	48	33	27	29	0	51	191	168	100	66	41	18	13	31
Novobrd	23	26	0	1	4	7	5	1	3	1	1	26	0	6	3	8	3	3	0	0	0	29
Obili	267	28	0	3	39	80	57	49	16	10	13	28	0	16	92	72	45	17	13	6	6	30
Orahovac	502	28	0	8	79	143	109	83	48	19	13	28	0	61	132	117	82	68	28	7	7	30
Pe	1033	28	0	13	158	260	239	170	93	52	48	28	0	85	305	272	175	102	52	28	14	30
Podujevo	1228	31	0	3	119	278	293	213	142	84	96	31	0	58	295	294	213	163	98	37	70	33
Priština	1486	29	0	4	136	436	441	259	108	51	51	29	0	43	385	518	284	141	63	33	19	30
Prizren	1703	26	0	21	483	585	311	138	83	44	38	26	0	183	756	376	182	111	51	24	20	28
Srbica	687	28	0	3	95	205	176	107	47	20	34	28	0	49	222	177	114	61	29	17	18	30
Štimlje	267	28	0	3	43	87	57	48	17	9	3	28	0	20	84	67	46	31	12	3	4	29
Štrpce	61	28	0	0	9	15	18	11	5	2	1	28	0	3	20	20	9	8	1	0	0	30
Suvareka	733	27	0	5	160	236	154	82	48	28	20	27	0	64	257	175	105	78	35	12	7	29
Uroševac	951	28	0	6	129	285	234	161	65	43	28	28	0	76	280	230	169	119	52	16	9	30
Vitina	457	29	0	5	92	105	91	75	53	22	14	29	0	36	132	91	82	67	35	12	2	31
Vu itrn	765	27	0	5	120	225	217	86	51	32	29	27	0	58	272	203	103	66	38	18	7	29
Zubin Potok	0	0	0	0	0	0	0	0	0	0	0	.	0	0	0	0	0	0	0	0	0	0
Zve an	0	0	0	0	0	0	0	0	0	0	0	.	0	0	0	0	0	0	0	0	0	0
Mališevo	586	29	0	8	98	165	126	96	50	28	15	29	0	46	170	151	88	71	38	13	9	30
Junik	49	26	0	2	20	10	5	10	1	1	0	26	0	2	15	10	5	5	5	5	2	28
Mamuše	0	0	0	0	0	0	0	0	0	0	0	.	0	0	0	0	0	0	0	0	0	0
Elez Han	82	27	0,0	2,0	30,0	20,0	5,0	15,0	5,0	5,0	0,0	26	0,0	20,0	25,0	10,0	5,0	10,0	5,0	5,0	2,0	27
Van Kosova	625	28	0	5	122	189	142	80	43	19	25	28	0	35	225	157	100	48	30	14	16	30
Ukupno	18289		0	161	3167	5424	4299	2566	1317	723	632	0	1451	5976	4774	2773	1735	870	400	310		
%		100,0		0,9	17,3	29,7	23,5	14,0	7,2	4,0	3,5	100,0	0,0	7,9	32,7	26,1	15,2	9,5	4,8	2,2	1,7	

Tabela 3.5: Zaključeni brakovi prema starosnoj grupi muža i žene, 2010

Starosne grupe	Starost žene										
	Ukupno	%	15 i manje	16 -19	20 - 24	25 - 29	30 - 34	35 - 39	40 - 44	45 -49	50 i više
Starost muža	15 i manje	0	0,0	0	0	0	0	0	0	0	0
	16 -19	157	0,9	0	103	46	3	4	0	0	1
	20 - 24	3157	17,3	0	833	2003	239	49	13	13	5
	25 - 29	5464	29,9	0	412	2762	1978	218	43	26	12
	30 - 34	4310	23,6	0	71	977	1904	1133	161	32	22
	35 - 39	2541	13,9	0	11	166	580	1006	681	78	11
	40 - 44	1311	7,2	0	3	24	96	281	560	304	33
	45 -49	717	3,9	0	1	6	10	62	209	278	130
	50 i više	632	3,5	0	0	5	4	20	52	133	177
	Ukupno	18289	100	0	1434	5989	4814	2773	1719	864	390
%			0	7,8	32,7	26,3	15,2	9,4	4,7	2,1	

Tabela 3.6: Zaključeni brakovi po etničkoj pripadnosti, 2010

Etni ka pripadnost		Etni ka pripadnost žene							
		Ukupno	%	Albanci	Srbi	Turci	Bošnjaci	RAE ²	Ostali
Etni ka pripadnost muža	Albanci	17425	95,3	16875	6	20	27	5	492
	Srbi	58	0,3	6	52	0	0	0	0
	Turci	122	0,7	58	0	60	2	0	2
	Bošnjaci	163	0,9	9	0	0	150	1	3
	RAE ²	243	1,3	16	0	0	0	222	5
	Ostali	278	1,5	109	0	0	0	6	163
	Ukupno	18289	100,0	17073	58	80	179	234	665
%				93,4	0,3	0,4	1,0	1,3	3,6

² Romi, aškalijski i egipćani

Tabela 3.7: Zaključeni brakovi prema školsoj spremi muža i žene, 2010

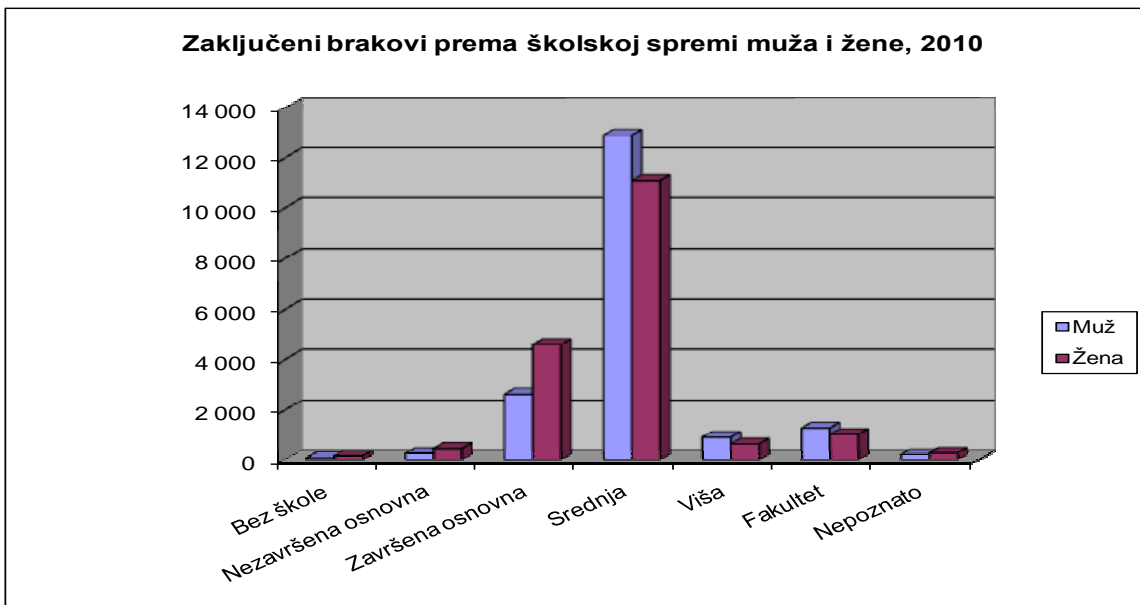
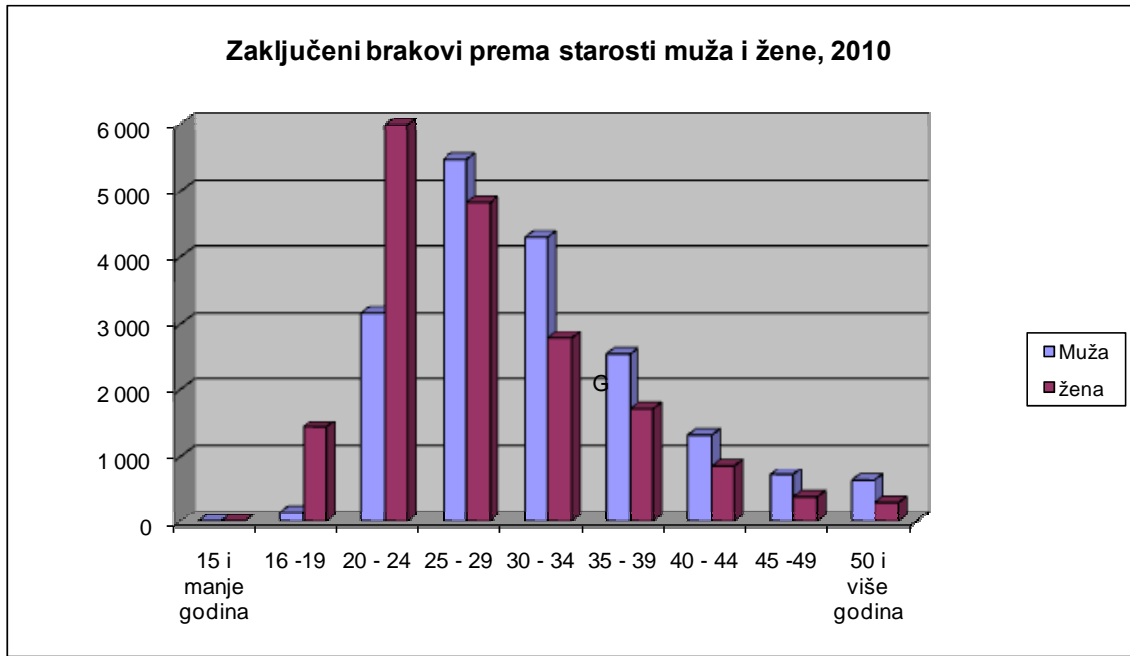
Školska sprema		Školska sprema žene								
		Ukupno	%	Bez škole	Nezavršena osnovna	Završena osnovna	Srednja	Viša	Fakultet	Nepoznato
Školska sprema muža	Bez škole	72	0	36	7	15	12	0	0	2
	Nezavršena osnovna	270	1,5	45	135	56	29	1	1	3
	Završena osnovna	2629	14,4	45	153	1805	576	15	18	17
	Srednja	12886	70,5	35	155	2546	9474	284	302	90
	Viša	921	5,0	2	7	99	512	237	57	7
	Fakultet	1294	7,1	0	9	60	454	110	657	4
	E pa njohur	217	1,2	1	3	18	25	3	4	163
	Nepoznato	18289	1,00	164	469	4599	11082	650	1039	286
	%		100%	0,9	2,6	25,1	60,6	3,6	5,7	1,6

Tab. 3.8. Zaključeni brakovi prema starosti muža i žene, 2010

Starost	Muž	Žena
15	0	0
16	0	17
17	0	91
18	43	482
19	114	844
20	303	1103
21	441	1186
22	686	1227
23	753	1233
24	974	1240
25	1034	1203
26	1028	1043
27	1144	1004
28	1147	831
29	1111	733
30	983	728
31	943	573
32	878	548
33	766	491
34	740	433
35	670	421
36	561	375
37	485	334
38	452	306
39	373	283
40	352	227
41	308	218
42	246	168
43	218	136
44	187	115
45	200	99
46	167	92
47	141	80
48	117	59
49	92	60
50	88	52

Tab. 3.8. Zaključeni brakovi prema starosti muža i žene, 2010 (nastavak)

Starost	Muž	Žena
51	50	41
52	65	32
53	46	20
54	45	15
55	28	24
56	45	17
57	36	14
58	27	10
59	22	5
60	17	8
61	16	6
62	25	7
63	23	5
64	7	11
65	22	21
66	6	1
67	8	0
68	6	3
69	6	3
70	7	0
71	5	2
72	5	1
73	2	4
74	5	3
75+	20	1
Totali	18289	18289



Zavod za statistiku Kosova

Kratak opis

Zavod za statistiku Kosova je profesionalna institucija koja se bavi prikupljanjem, obradom i objavljivanjem službenih podataka statistika. Kao takav deluje od 1948. godine i prošao je kroz nekoliko istorijskih faza, strukturiran prema državnom uređenju tog vremena.

Dana 2. avgusta 1999, Zavod je nastavio svoj profesionalni rad (posle devet godina prekida svih statističkih serija na štetu interesa Kosova), kao nezavisna institucija u okviru Ministarstva za državnu upravu. Kancelarija je finansirana od strane Konsolidovanog budžeta Kosova, ali i od donatora za posebne projekte i tehničku profesionalnu podršku.

Zavod za statistiku Kosova deluje na osnovu Uredbe 2001/14, koja je stupila na snagu 2. septembra 2001. Zakon o službenoj statistici je u procesu odobravanja. Strateški razvojni plan 2009-2013 je na srednjoročnoj implementaciji za razvoj statističkog sistema u korelaciji sa statistikama Evropske unije (EUROSTAT-a).

Zavod za statistiku Kosova ima sledeću organizacionu strukturu: *Departmane za proizvodnju statistika (Departman za ekonomske statistike i nacionalnih računa, Departman za statistiku stanovništva, Departman poljoprivrede i životne sredine i Departman za socijalne statistike. Departmani podrške; Departman za metodologiju i informatičku tehnologiju, Departman administracije. U okviru Zavoda takođe je obrazovana i Kancelarija za Popis stanovništva, domaćinstava i stanova. Regionalne kancelarije su u Đakovici, Gnjilanu, Mitrovici, Peći, Prizrenu, Prištini i Uroševcu.*

Broj zaposlenih i budžet još uvek su ograničeni. Zaposleni su ukupno 134 radnika, od njih 96 (71.6%) u sedištu Zavoda, dok u regionalnim kancelarijama 38 (28.4%), sa kvalifikacionom strukturom, 65,4% sa visokom stručnom spremom prema 34,6% sa srednjom stručnom spremom.

Mi imamo profesionalnu i tehničku saradnju sa svim ministarstvima Vlade Kosova, a posebno sa Ministarstvom ekonomije i finansija, Centralnom bankom Kosova, sa međunarodnim institucijama, EUROSTAT-om, Međunarodnim monetarnim fondom, Svetskom bankom, SIDA iz Švedske, DFID-om, UNFPA, UNDP, UNICEF i sa statistikama zemalja u regionu.

Zavod za statistiku Kosova skoro u potpunosti pokriva teritoriju Republike Kosova, na osnovu strukture statističkih krugova, kao osnovna i jedina jedinica na nivou zemlje. Sva istraživanja sprovedena na terenu koriste uzorke koji pokrivaju ove popisne statističke krugove ali, i metodologiju skladu sa međunarodnim preporukama. Tokom prikupljanja statističkih podataka i izveštaja od izveštajnih jedinica angažuju se: stručnjaci, tehničari, administratori, građani mesnih kancelarija, terenski popisivači i regionalnih kancelarija.

Uspešno smo realizovali projekat Popisa stanovništva, domaćinstava i stanova u 2011, koji nije sproveden od 1981. godine. Rezultati dobijeni iz Popisa će imati značajnu ulogu u sastavljanju razvojne politike.

Misija Zavoda: da zadovoljili potrebe korisnika sa kvalitetnim, blagovremenim i objektivnim statističkim podacima, objektivnim, i u prostoru, tako da korisnici imaju pouzdane osnovne redovne preglede u interesu planiranja i razvoja tokom izrade projekata na opštinskom nivou i nivou zemlje. Da podrži vladine institucije, naučne institute, istraživačke akademije, poslovna preduzeća a u cilju obezbeđivanja odgovarajućih informacija za donosiocima odluka i druge korisnike na Kosovu.

- **Adresa:** ZAVOD ZA STATISTIKU KOSOVA,
Ul. "Zenel Salihu", br. 4,
10000 Priština
- **Telefon:** +381 (0) 38 235 111,
Izvršni direktor:
+381 (0) 38 235 111 102
- **Fax:** +381 (0) 38 235 033
- **Ueb-stranica:** www.ks-gov.net/esk
- **E-mail:** economic@ks-gov.net