



Republika e Kosovës  
Republika Kosova-Republic of Kosovo  
*Qeveria - Vlada - Government*  
Zyra e Kryeministrit -Ured Premijera -Office of the Prime Minister  
*Agjencia e Statistikave të Kosovës - Agencija za Statistike Kosova - Kosovo Agency of Statistics*

## Seriya 4: Statistike Stanovništva

# Statistika o zaključenim brakovima 2012



AGJENCIA E STATISTIKAVE TË KOSOVËS  
AGENCIJA ZA STATISTIKE KOSOVA  
KOSOVO AGENCY OF STATISTICS





Republika e Kosovës  
Republika Kosova-Republic of Kosovo  
*Qeveria - Vlada - Government*  
Zyra e Kryeministrit -Ured Premijera -Office of the Prime Minister  
*Agjencia e Statistikave të Kosovës - Agencija za Statistike Kosova - Kosovo Agency of Statistics*

**Seriya 4 : Statistike Stanovništva**

**Statistika o zaključenim brakovima**  
**2012**



AGJENCIA E STATISTIKAVE TË KOSOVËS  
AGENCIJA ZA STATISTIKE KOSOVA  
KOSOVO AGENCY OF STATISTICS

Izdavač : Agencija za Statistike Kosova (ASK)  
Datum Publikacije : Avgust 2013  
© Agencija Statistike Kosova  
Reprodukcija je ovlašćena pošto su odobrena materijalna srestva.  
Štampana od: K.G.T Priština, Kosova

Veliki deo ovih informacija je dostupan na internetu,  
webstranici ASK-a <http://esk.rks-gov.net/>

## **P r e d g o v o r**

Agencija za statistiku Kosova (ASK) , odnosno odeljenje socijalnih statistika u ovoj publikaciji, objavljuje osnovne podatke, i pojedine indikatore o zaključenim brakovima na Kosovu za 2012 godinu.

Podaci u ovoj publikaciji su konačni i rezultat su redovne mesečne ankete, a obrada i objavljivanje podataka vrši se godišnje.

Izvor podataka za statistiku zaključenih brakova su matične knjige br. 2004/46 za Venčanja i Zakon o službenoj statistici br. 04/L-036, a izveštajne jedinice su kancelarije civilnog stanja ( matičarske službe) Kosova.

Prikupljenje podataka vršeno je pomoću posebnih statističkih instrumenata: statistički Upitnik za zaključene brakove DEM-3.

Podaci statistike zaključenih brakova obrađuju se i objavljuju u skladu s principom stalnog boravka / prebivališta supružnika, odnosno prema poslednjem zajedničkom prebivalištu (opština).

U slučaju korišćenja podataka objavljenih u ovoj publikaciji, odeljenje statistike stanovništva ASK-a, uvažiće sugestije, predloge i eventualne primedbe koji će nam pomoći da u budućnosti obogaćujemo sadržaj ovog biltena.

Publikaciju su pripremili:

Mr.sc. Bashkim Bellaqa-Direktor odeljenja socijalnih statistika,

Arjeta Sojeva – Viši službenik vitalne statistike

Sanije Uka - Šef sektora statistike stanovništva

Ajshe Avdiu - Viši službenik vitalne statistike

Ahmet Cakolli – dizajn

Priština, avgust 2013.

Izvršni direktor ASK,  
g. Isa Krasniqi

## Skraćenice i znaci

- ASK - Agencija za statistiku Kosova
- OSS - Odeljenje socijalnih statistika
- 0 - Podatak manji od 0,5 date jedinice merenja
- : - Nema podatka
- - Bez pojave

## S a d r Ź a j

	Strana
Zaključeni brakovi .....	5
<b>ZAKLJUČENI BRAKOVI (D E M – 3) .....</b>	<b>6</b>
Tabela 1. Zaključeni brakovi prema opštinama <sup>1</sup> , 2012.....	9
<b>POGLAVLJE -I- ZAKLJUČENI BRAKOVI NA KOSOVU .....</b>	<b>10</b>
Tabela 1.1. Zaključeni brakovi po opštinama i mesecima, 2012 .....	11
Tabela 1.2. Zaključeni brakovi po opštinama i nacionalnoj pripadnosti muža i žene, 2012 .....	12
Tabela 1.3. Zaključeni brakovi po opštinama i bračnom stanju muža i žene, 2012 .....	13
Tabela 1.4. Zaključeni brakovi prema opštinama i strosne grupe bračnih parova, 2012 .....	14
Tabela 1.5. Zaključeni brakovi prema starosnim grupama muža i žene , 2012 .....	15
Tabela 1.6. Zaključeni brakovi prema, 2012 .....	16
Tabela 1.7. Zaključeni brakovi prema školskoj spremi muža i žene, 2012 .....	17
Tabela 1.8. Zaključeni brakovi prema starosti muža i žene, 2012.....	18
<b>POGLAVLJE -II- ZAKLJUČENI BRAKOVI IZVAN KOSOVA.....</b>	<b>21</b>
Tabela 2.1. Zaključeni brakovi izvan Republike Kosova prema državama, 2012 .....	22
<b>Statistički listić o zaključenom braku (DEM-3).....</b>	<b>23</b>

## **Kratak istorijat**

Podaci o zaključenim brakova, tokom perioda 1900-1912 obezbeđeni su od turskih tefera, koji su vođeni u posebnim administrativnim kancelarijama i u verskim institucijama.

I tokom perioda 1921-1939g., podaci o vitalnoj statistici obezbeđeni su uglavnom putem evidencija u verskim institucijama (crkve i džamije), njihov mali deo obezbeđen je od državnih matičarskih kancelarija.

Posle Drugog svetskog rata, 9 Maja 1946godine, usvojen je Zakon o državnim matičnim knjigama, kada je ova materija prešla u nadležnosti državnih organa.

Prikupljanje podataka o rđenjima u to vreme, vršili su matičari. Prikupljeni mesečni podaci bili su p r e t h o d n i.

Nakon 1951.godine, podaci se prikupljaju putem individualnih upitnika koji su se dalje obrađivali i potom su dobijeni k o n a č n i podaci, prema stalnom prebivalištu i vremenu kada se slučaj dogodio.

Prvi pokušaji za početak fukcionisanja ove institucije učinjeni su krajem 1999.godine, kada UNMIK formira novi registar koji je oživotvorio sa novim matičnim knjigama i izvodima.

Počevši od avgusta 2001.godine počelo je prikupljanje podataka o zaključenim brakovima

## **Izvor podataka**

Izveštajne jedinice podataka za Rođenja, su kancelarije civilnog stanja –Matičarske službe. Podaci se prikupljaju posebnim statističkim upitnikom za zaključene brakove DEM-3 i rezultati demografske statistike obrađuju se prema principu stalnog mesta stanovanja/prebivališta supružnika.

Ovaj bilten sadrži informacije o zaključenim I razvedenim brkovima koji su se desili tokom 2012.godine, predstavljeni u tabelarnom obliku, na nivou zemlje i opština, prema ključnim obeležjima, kao što su: starost, pol, etnička pripadnost, školska sprema.

## **Obuhvat**

Od posebnog značaja je sprovođenje zakonskih propisa o registraciji vitalnih događaja - venčanja u matične knjige u kancelarijama civilnog stanja.



## Osnovne analize

### Zaključeni brakovi

U 2012.godini na Kosovu su registrovana 18174 brakova.

Prosečna starost bračnih parova je 29,2 godina, za muškarce 31,1, dok je prosečna starost žena 27,4 godina.

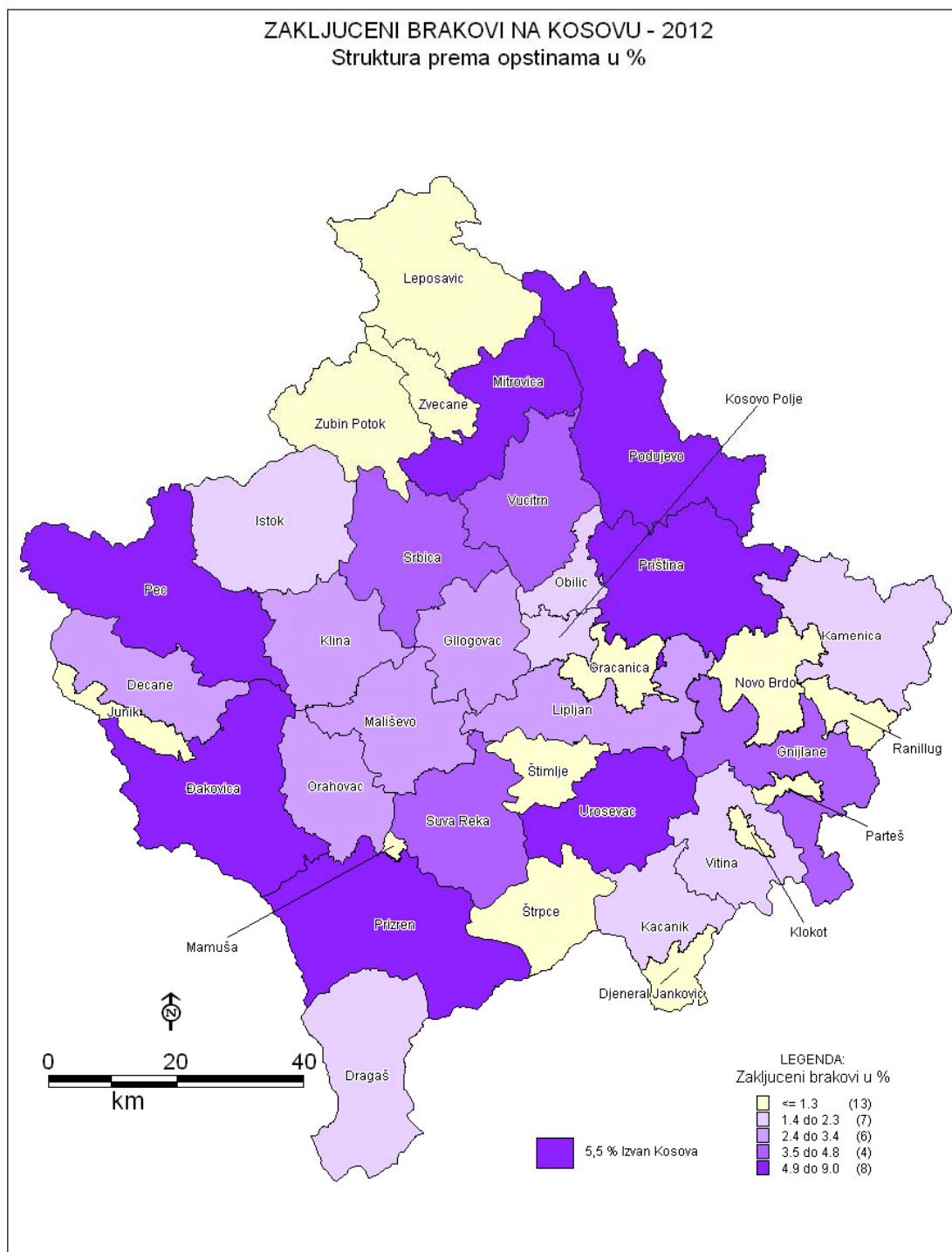
Opština Prizren zauzima prvo mesto na Kosovu sa 1538 zaključenih brakova , ili 9,0 % zatim dolazi Priština sa 11513 ili 6,4% itd..

Muškarci neženje koji se venčaju čine 89.7 %i žene neudate 95,8 %.  
To pokazuje da 89,7 % muškaraca nikada nije bilo u braku i 95,8 % žena nikada nisu bile u braku .

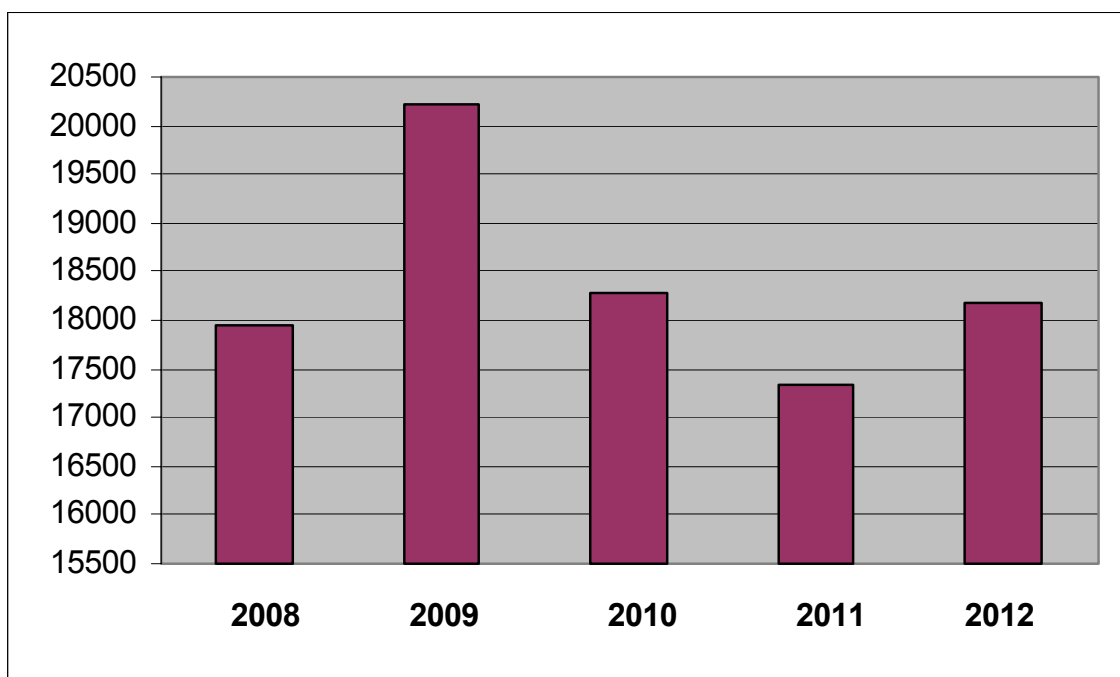
Prema školskoj spremi dominira završena srednja škola kod oba pola,

Muškarci sa srednjom školom čine 70.0 %, a žene 59.8 %.

## **ZAKLJUČENI BRAKOVI (D E M – 3)**



**Graf. 1. Zaključeni brakovi na Kodovu prema godinama**



**Tabela 1. Zaključeni brakovi prema opštinama<sup>1</sup>, 2012**

Opština	Ukupno	%
Dečani	454	2.5
Đakovica	972	5.3
Glogovac	557	3.1
Gnjilane	813	4.5
Dragaš	281	1.5
Istok	383	2.1
Kačanik	342	1.9
Klina	564	3.1
Kosovo Polje	324	1.8
Kamenica	317	1.7
Mitrovica	897	4.9
Leposavić	4	0.0
Lipljan	623	3.4
Novobrdo	59	0.3
Obilić	252	1.4
Orahovac	540	3.0
Peć	914	5.0
Podujevo	1102	6.1
Priština	1513	8.3
Prizren	1538	8.5
Srbica	662	3.6
Štimlje	243	1.3
Štrpce	40	0.2
Suvareka	680	3.7
Uroševac	1056	5.8
Vitina	408	2.2
Vučitrn	815	4.5
Zubin Potok	1	0.0
Zvečan	4	0.0
Mališevo	604	3.3
Junik	69	0.4
Mamuša	31	0.2
Elez Han	83	0.5
Gračanica	0	0.0
Ranilug	1	0.0
Parteš	9	0.0
Klokot	14	0.1
Van Kosova	1005	5.5
<b>Ukupno</b>	<b>18174</b>	<b>100.0</b>

<sup>1</sup> Zaključeni brakovi na Kosovu i izvan Kosova.

**POGLAVLJE -I-  
ZAKLJUČENI BRAKOVI NA KOSOVU**

**Tabela 1.1. Zaključeni brakovi po opštinama i mesecima, 2012**

Opština	Ukupno	%	Meseci											
			Jan	Feb	Mart	April	Maj	Jun	Jul	Avg	Sep	Okt	Nov	Dec
Dečani	454	2.6	45	29	41	39	28	15	31	56	25	38	48	59
Đakovica	972	5.7	104	47	78	82	68	55	87	109	64	84	71	123
Glogovac	557	3.2	64	24	62	28	46	37	47	54	48	42	31	74
Gnjilane	813	4.7	74	60	81	64	62	57	53	86	63	65	41	107
Dragaš	281	1.6	20	16	20	13	23	19	25	44	27	28	13	33
Istok	383	2.2	39	24	30	29	32	26	32	43	28	28	34	38
Kačanik	342	2.0	33	27	34	30	24	22	23	29	33	31	18	38
Klina	564	3.3	59	31	53	44	50	38	59	70	41	46	32	41
Kosovo Polje	324	1.9	31	25	25	22	20	25	25	28	34	31	19	39
Kamenica	317	1.8	28	20	30	21	34	13	22	28	30	25	26	40
Mitrovica	897	5.2	93	71	76	54	79	66	80	76	73	60	66	103
Leposavić	4	0.0	0	0	0	1	1	0	1	0	1	0	0	0
Lipljan	623	3.6	62	40	57	60	55	42	59	61	42	38	38	69
Novobrdno	59	0.3	5	1	1	4	7	5	3	13	5	3	6	6
Obilić	252	1.5	15	16	22	24	20	17	21	26	11	29	19	32
Orahovac	540	3.1	61	31	53	47	47	38	36	56	34	40	32	65
Peć	914	5.3	79	40	75	73	89	57	72	105	66	82	70	106
Podujevo	1102	6.4	100	83	94	92	104	90	87	107	85	76	62	122
Priština	1513	8.8	84	90	120	112	119	160	117	147	148	112	114	190
Prizren	1538	9.0	143	106	117	112	102	96	137	199	140	117	94	175
Srbica	662	3.9	54	41	57	60	65	50	52	68	47	51	52	65
Štimlje	243	1.4	22	22	27	11	22	23	24	13	17	15	21	26
Štrpce	40	0.2	4	2	6	4	2	3	4	4	1	1	6	3
Suvareka	680	4.0	98	60	38	35	38	45	39	100	45	40	37	105
Uroševac	1056	6.2	100	75	80	80	79	81	85	109	84	95	79	109
Vitina	408	2.4	51	35	34	29	32	22	29	32	25	32	35	52
Vučitrn	815	4.7	65	44	80	58	66	60	81	85	57	72	69	78
Zubin Potok	1	0.0	0	0	0	0	0	0	0	0	0	1	0	0
Zvečan	4	0.0	0	0	0	0	1	1	0	1	1	0	0	0
Mališevo	604	3.5	77	50	76	41	59	46	45	64	41	28	23	54
Junik	69	0.4	5	5	3	9	5	4	5	9	2	4	3	15
Mamuša	31	0.2	2	0	2	2	3	2	5	5	2	1	1	6
Elez Han	83	0.5	9	4	7	6	12	11	7	3	5	3	6	10
Gračanica	0	0.0	0	0	0	0	0	0	0	0	0	0	0	0
Ranilug	1	0.0	0	0	0	0	0	0	0	0	0	1	0	0
Parteš	9	0.1	0	0	0	0	0	1	1	1	4	1	0	1
Klokot	14	0.1	4	1	2	1	1	0	0	3	1	1	0	0
<b>Ukupno</b>	<b>17169</b>	<b>100.0</b>	<b>1630</b>	<b>1120</b>	<b>1481</b>	<b>1287</b>	<b>1395</b>	<b>1227</b>	<b>1394</b>	<b>1834</b>	<b>1330</b>	<b>1321</b>	<b>1166</b>	<b>1984</b>
<b>%</b>	<b>100.0</b>		<b>9.5</b>	<b>6.5</b>	<b>8.6</b>	<b>7.5</b>	<b>8.1</b>	<b>7.1</b>	<b>8.1</b>	<b>10.7</b>	<b>7.7</b>	<b>7.7</b>	<b>6.8</b>	<b>11.6</b>

**Tabela 1.2. Zaključeni brakovi po opštinama i nacionalnoj pripadnosti muža i žene, 2012**

Opština	Ukupno	Nacionalnost muža						Nacionalnost žene					
		Albanci	Srbi	Turci	Bošnjaci	RAE	Ostali	Albanci	Srbi	Turci	Bošnjaci	RAE <sup>2</sup>	Ostali
Dečani	454	451	0	0	0	0	3	431	1	1	1	0	20
Đakovica	972	952	0	0	1	9	10	933	1	0	1	9	28
Glogovac	557	555	0	0	0	0	2	539	0	0	0	0	18
Gnjilane	813	794	17	0	0	2	0	785	17	0	1	2	8
Dragaš	281	213	0	0	67	0	1	215	0	0	62	0	4
Istok	383	354	0	0	8	19	2	339	0	1	6	19	18
Kačanik	342	341	0	0	0	0	1	339	0	0	0	0	3
Klina	564	530	0	0	0	30	4	518	0	0	0	30	16
Kosovo Polje	324	308	7	0	0	9	0	301	7	0	0	9	7
Kamenica	317	313	2	0	0	1	1	304	2	0	1	1	9
Mitrovica	897	875	7	1	0	2	12	857	8	0	2	2	28
Leposavić	4	2	2	0	0	0	0	2	2	0	0	0	0
Lipljan	623	592	9	0	0	16	6	581	8	0	0	17	17
Novobrdo	59	23	35	0	0	1	0	23	35	0	0	1	0
Obilić	252	233	8	0	0	11	0	226	8	0	0	10	8
Orahovac	540	531	2	0	0	3	4	507	3	0	0	3	27
Peć	914	853	3	0	15	36	7	835	3	0	13	35	28
Podujevo	1102	1099	0	1	0	0	2	1078	0	0	1	0	23
Priština	1513	1467	1	7	10	10	18	1463	1	4	11	8	26
Prizren	1538	1320	1	36	154	15	12	1321	1	32	145	14	25
Srbica	662	659	0	0	0	1	2	634	0	0	2	0	26
Štimlje	243	239	0	0	0	4	0	235	1	0	0	4	3
Štrpce	40	38	2	0	0	0	0	37	2	0	0	0	1
Suvareka	680	678	0	0	0	2	0	661	0	0	0	2	17
Uroševac	1056	1018	0	1	0	36	1	996	1	1	1	36	21
Vitina	408	406	1	0	0	0	1	399	1	0	0	0	8
Vučitrn	815	797	12	0	0	3	3	772	13	0	0	3	27
Zubin Potok	1	1	0	0	0	0	0	1	0	0	0	0	0
Zvečan	4	1	3	0	0	0	0	1	3	0	0	0	0
Mališevo	604	600	3	0	0	1	0	578	3	0	0	1	22
Junik	69	69	0	0	0	0	0	66	0	0	0	0	3
Mamuša	31	3	0	27	0	1	0	6	0	22	0	1	2
Elez Han	83	83	0	0	0	0	0	81	0	0	0	0	2
Gračanica	0	0	0	0	0	0	0	0	0	0	0	0	0
Ranilug	1	0	1	0	0	0	0	0	1	0	0	0	0
Parteš	9	0	9	0	0	0	0	0	9	0	0	0	0
Klokot	14	9	5	0	0	0	0	8	5	0	0	0	1
Ukupno	17169	16407	130	73	255	212	92	16072	136	61	247	207	446
%	100.0	95.6	0.8	0.4	1.5	1.2	0.5	93.6	0.8	0.4	1.4	1.2	2.6

<sup>2</sup> Rom, ashkali dhe egjptian.



**Tabela 1.3. Zaključeni brakovi po opštinama i bračnom stanju muža i žene, 2012**

Opština	Ukupno	Bračno stanje					
		Muža			Žene		
		Neoženjen	Udovac	Razveden	Neudata	Udovica	Razvedena
Dečani	454	394	7	53	429	6	19
Đakovica	972	854	12	106	916	4	52
Glogovac	557	510	5	42	537	2	18
Gnjilane	813	726	10	77	766	2	45
Dragaš	281	266	3	12	274	0	7
Istok	383	334	2	47	371	0	12
Kačanik	342	306	9	27	331	5	6
Klina	564	524	4	36	549	1	14
Kosovo Polje	324	304	5	15	318	0	6
Kamenica	317	283	6	28	301	1	15
Mitrovica	897	766	9	122	845	1	51
Leposavić	4	3	0	1	4	0	0
Lipljan	623	578	3	42	604	2	17
Novobrdo	59	58	0	1	57	0	2
Obilić	252	220	5	27	240	3	9
Orahovac	540	478	8	54	505	5	30
Peć	914	777	17	120	860	5	49
Podujevo	1102	1027	5	70	1079	4	19
Priština	1513	1374	18	121	1472	1	40
Prizren	1538	1439	12	87	1471	4	63
Srbica	662	565	7	90	626	3	33
Štimlje	243	224	1	18	227	2	14
Štrpce	40	40	0	0	40	0	0
Suvareka	680	605	5	70	647	1	32
Uroševac	1056	944	10	102	1021	0	35
Vitina	408	363	5	40	391	1	16
Vučitrn	815	702	13	100	769	2	44
Zubin Potok	1	1	0	0	1	0	0
Zvečan	4	4	0	0	4	0	0
Mališevo	604	550	8	46	592	1	11
Junik	69	53	2	14	66	0	3
Mamuša	31	31	0	0	30	0	1
Elez Han	83	73	3	7	82	0	1
Gračanica	0	0	0	0	0	0	0
Ranilug	1	1	0	0	1	0	0
Parteš	9	9	0	0	9	0	0
Klokot	14	14	0	0	14	0	0
<b>Ukupno</b>	<b>17169</b>	<b>15400</b>	<b>194</b>	<b>1575</b>	<b>16449</b>	<b>56</b>	<b>664</b>
<b>%</b>	<b>100.0</b>	<b>89.7</b>	<b>1.1</b>	<b>9.2</b>	<b>95.8</b>	<b>0.3</b>	<b>3.9</b>

**Tabela 1.4. Zaključeni brakovi prema opštinama i strosne grupe bračnih parova, 2012**

Opština	Ukupno	Starosna grupa muža										Starosna grupa žene									
		Prosečna starost bračnog para	18 -19	20 - 24	25 - 29	30 - 34	35 - 39	40 - 44	45 -49	50 i više	Starosna grupa muža	16-19	20-24	25-29	30-34	35-39	40-44	45-49	50 i više	Starosna grupa žene	
Dečani	454	29.5	2	89	128	113	62	25	15	20	31.6	42	160	115	68	29	17	16	7	27.4	
Đakovica	972	28.2	19	231	284	205	117	64	27	25	30.2	124	374	233	110	69	35	15	12	26.3	
Glogovac	557	28.8	5	102	194	133	56	32	15	20	30.6	43	199	172	64	37	23	13	6	27.0	
Gnjilane	813	29.1	10	167	252	181	97	48	31	27	30.9	75	264	240	103	69	37	13	12	27.3	
Dragaš	281	26.1	11	100	96	46	13	5	8	2	27.2	31	136	63	32	7	9	2	1	25.0	
Istok	383	28.9	6	74	117	85	49	33	9	10	30.8	45	141	82	51	38	15	5	6	27.0	
Kačanik	342	27.9	3	79	110	81	45	7	7	10	29.8	41	138	91	37	20	6	5	4	26.0	
Klina	564	28.9	14	129	151	127	65	37	21	20	30.8	69	198	125	80	51	20	11	10	27.0	
Kosovo Polje	324	28.9	3	55	88	96	45	22	8	7	30.9	32	102	99	47	28	12	3	1	26.9	
Kamenica	317	30.6	2	46	94	67	60	24	4	20	32.4	29	91	74	59	30	17	9	8	28.8	
Mitrovica	897	28.5	3	188	296	187	119	50	30	24	30.6	107	338	228	103	71	26	16	8	26.4	
Leposavić	4	35.9	0	1	0	0	1	1	0	1	40.0	0	1	2	0	0	0	1	0	31.8	
Lipljan	623	28.9	14	120	187	159	65	43	16	19	30.7	75	199	170	91	44	27	7	10	27.0	
Novobrdo	59	28.4	0	11	18	16	8	4	1	1	30.5	4	22	17	12	3	0	1	0	26.3	
Obilić	252	28.7	2	46	85	67	28	12	6	6	30.5	17	89	87	31	14	9	2	3	26.9	
Orahovac	540	30.3	11	108	130	102	84	57	26	22	32.1	61	159	111	78	71	38	13	9	28.5	
Peć	914	29.7	7	167	267	198	123	72	42	38	31.8	86	315	230	125	83	43	13	19	27.5	
Podujevo	1102	32.2	13	132	264	250	179	114	64	86	34.1	73	273	276	191	119	86	40	44	30.2	
Priština	1513	29.8	3	208	530	372	189	97	51	63	31.7	68	443	562	224	111	58	22	25	27.9	
Prizren	1538	27.9	19	391	554	275	139	71	38	51	29.6	187	616	369	170	87	53	31	25	26.3	
Srbica	662	30.0	9	94	201	177	85	42	12	42	32.1	64	223	182	81	57	23	9	23	27.9	
Štimlje	243	29.3	9	47	60	65	33	13	9	7	30.7	30	74	61	30	27	9	7	5	27.8	
Štrpce	40	31.4	0	4	9	9	14	1	2	1	33.1	4	12	7	8	2	3	1	3	29.6	
Suvareka	680	28.4	14	170	233	102	87	35	22	17	29.9	87	271	137	68	60	33	13	11	26.9	
Uroševac	1056	29.3	16	192	317	256	134	74	38	29	31.0	99	359	256	153	104	52	19	14	27.6	
Vitina	408	28.8	8	106	102	83	47	30	14	18	30.7	51	151	80	57	40	15	9	5	26.9	
Vučitrn	815	28.8	9	130	282	208	95	39	27	25	30.7	80	294	211	123	54	33	15	5	26.8	
Zubin Potok	1	22.0	0	1	0	0	0	0	0	0	23.0	0	1	0	0	0	0	0	0	21.0	
Zvečan	4	29.6	0	1	0	2	1	0	0	0	31.3	0	1	1	2	0	0	0	0	28.0	
Mališevo	604	31.1	5	103	148	121	102	63	32	30	32.7	50	164	136	97	90	39	10	18	29.4	
Junik	69	29.3	1	15	23	10	12	2	2	4	31.3	8	23	18	11	4	1	2	2	27.2	
Mamuša	31	29.8	1	3	12	7	3	3	1	1	31.5	4	10	7	2	5	2	0	1	28.1	
Elez Han	83	28.0	2	12	34	21	8	2	1	3	29.8	7	31	27	9	4	3	2	0	26.2	
Gračanica	0		0	0	0	0	0	0	0	0		0	0	0	0	0	0	0	0		
Ranilug	1	43.5	0	0	0	0	0	0	1	0	48.0	0	0	0	0	1	0	0	0	39.0	
Parteš	9	22.1	1	6	1	1	0	0	0	0	23.3	3	6	0	0	0	0	0	0	20.8	
Klokoč	14	33.4	0	3	0	3	3	2	1	2	36.1	2	1	4	3	1	3	0	0	30.8	
Ukupno	17169	29.2	222	3331	5267	3825	2168	1124	581	651	31.1	1698	5879	4473	2320	1430	747	325	297	27.4	
%	100.0		1.3	19.4	30.7	22.3	12.6	6.5	3.4	3.8		9.9	34.2	26.1	13.5	8.3	4.4	1.9	1.7		

**Tabela 1.5. Zaključeni brakovi prema starosnim grupama muža i žene , 2012**

Starosne grupe		Ukupno	%	Starosna grupa žene							
				16-19	20-24	25-29	30-34	35-39	40-44	45-49	50 i više
Starosna grupa	16-19	222	1.3	153	61	7	1	0	0	0	0
	20-24	3331	19.4	942	2157	181	33	9	3	4	2
	25-29	5267	30.7	486	2652	1894	179	37	12	3	4
	30-34	3825	22.3	105	833	1807	909	128	26	12	5
	35-39	2168	12.6	10	139	488	877	547	83	17	7
	40-44	1124	6.5	2	26	70	260	485	251	24	6
	45-49	581	3.4	0	9	20	41	172	220	100	19
	50 i više	651	3.8	0	2	6	20	52	152	165	254
	Ukupno	17169		1698	5879	4473	2320	1430	747	325	297
			100.0	9.9	34.2	26.1	13.5	8.3	4.4	1.9	1.7

**Tabela 1.6. Zaključeni brakovi prema, 2012**

Nacionalna pripadnost		Ukupno	%	Nacionalna pripadnost žene					
				Albanci	Srbi	Turci	Bošnjasci	RAE	Ostali
Nacionalna pripadnost muža	Albanci	16407	95.6	15938	7	15	21	1	425
	Srbi	130	0.8	0	129	0	0	0	1
	Turci	73	0.4	24	0	46	0	0	3
	Bošnjasci	255	1.5	27	0	0	226	0	2
	RAE	212	1.2	1	0	0	0	205	6
	Ostali	92	0.5	82	0	0	0	1	9
	Ukupnoj	17169		16072	136	61	247	207	446
			100.0	93.6	0.8	0.4	1.4	1.2	2.6

**Tabela 1.7. Zaključeni brakovi prema školskoj spremi muža i žene, 2012**

Školska sprema		Ukupno	%	Školska sprema žene						
				Bez škole	Nezavršena osnovna	Završena osnovna	Srednja škola	Viša škola	Fakultet	Nepoznato
Prgatitja shkollore e burrit	Bez škole	62	0.4	34	5	13	9	0	0	1
	Nezavršena osnovna	148	0.9	19	71	46	10	1	1	0
	Završena osnovna	2147	12.5	40	91	1430	516	28	28	14
	Srednja škola	11985	70.0	30	83	2272	8738	259	552	51
	Viša škola	785	4.6	1	8	98	426	169	77	6
	Fakultet	1907	11.1	2	9	103	519	103	1165	6
	Nepoznato	98	0.6	2	1	6	23	3	1	62
Ukupno		17132		128	268	3968	10241	563	1824	140
			100.0							
%				0.7	1.6	23.2	59.8	3.3	10.6	0.8

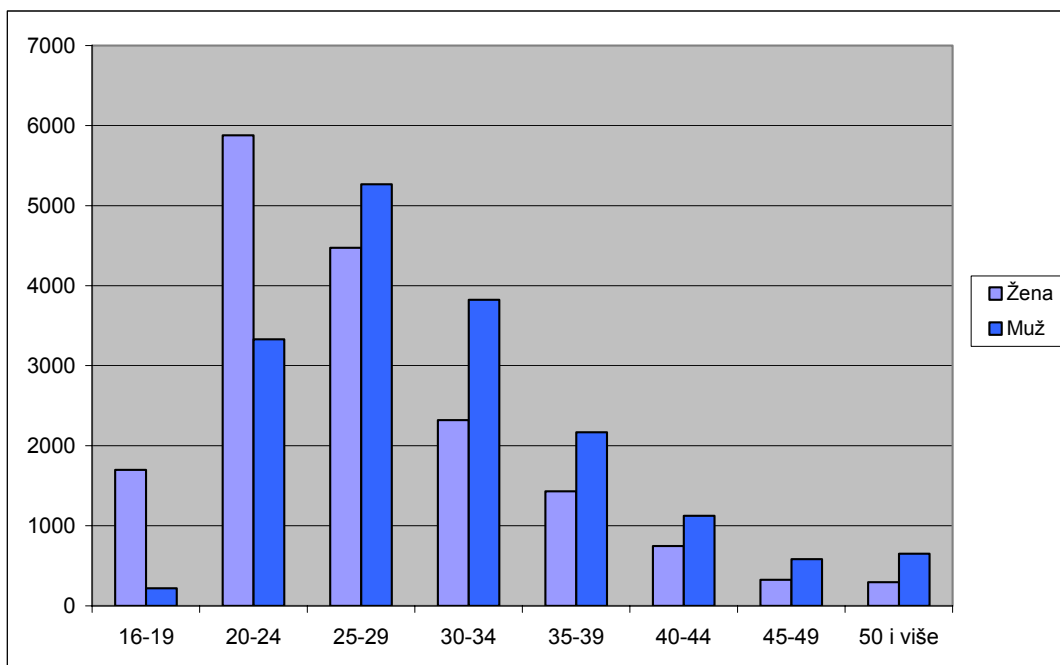
**Tabela 1.8. Zaključeni brakovi prema starosti muža i žene, 2012**

Starost	Muža	Žene
16	0	33
17	3	90
18	71	744
19	148	831
20	326	1135
21	506	1184
22	697	1181
23	817	1230
24	985	1149
25	1095	1112
26	1037	1041
27	1066	877
28	1045	792
29	1024	651
30	993	582
31	820	486
32	802	467
33	640	392
34	570	393
35	517	327
36	472	329
37	423	292
38	416	234
39	340	248
40	291	189
41	256	158
42	208	145
43	203	136
44	166	119
45	144	88
46	127	75

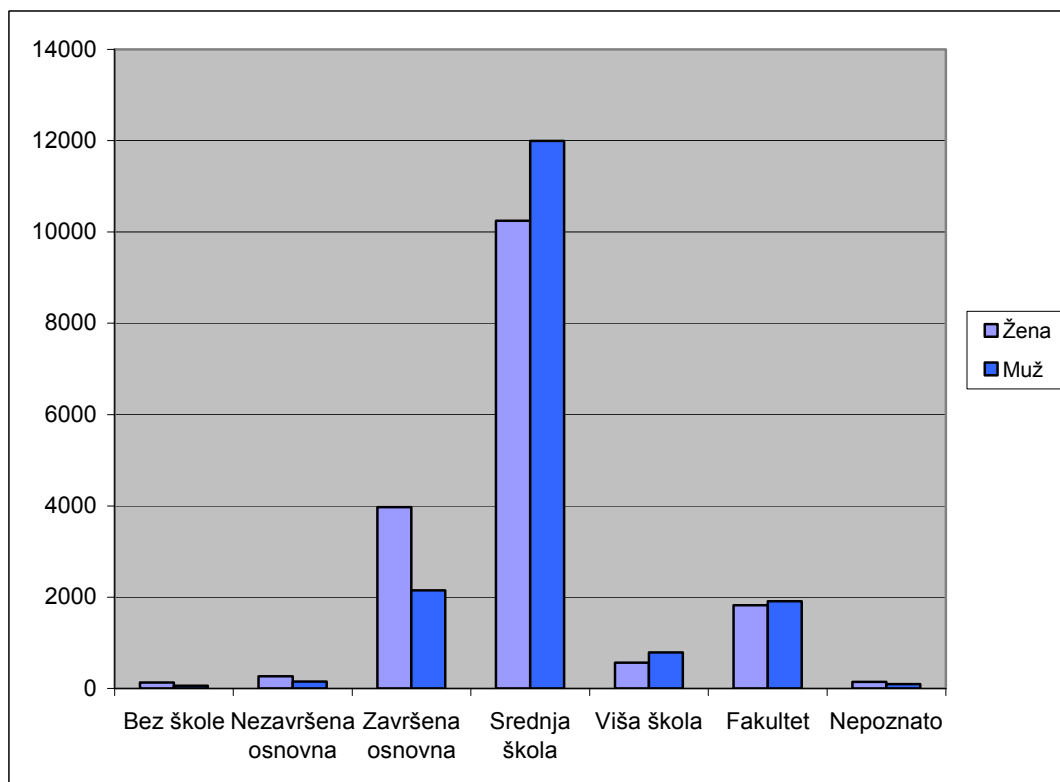
**Tabela 1.8. Zaključeni brakovi prema starosti muža i žene, 2012 (nastavak)**

Starost	Muža	Žene
47	117	47
48	113	57
49	80	58
50	63	47
51	72	32
52	63	23
53	65	30
54	23	23
55	29	12
56	45	18
57	41	12
58	36	11
59	22	13
60	26	5
61	28	13
62	24	6
63	16	7
64	12	9
65	16	5
66	8	1
67	5	1
68	5	4
69	5	2
70	9	6
71	2	1
72	5	3
73	3	0
74	3	1
75	25	12
<b>Ukupno</b>	<b>17169</b>	<b>17169</b>

**Graf. 2. Zaključeni brakovi prema starosnim grupama muža i žene, 2012**



**Graf. 3. Zaključeni brakovi prema školskoj spremi muža i žene, 2012**





**POGLAVLJE -II-  
ZAKLJUČENI BRAKOVI IZVAN KOSOVA**

**Tabela 2.1. Zaključeni brakovi izvan Republike Kosova prema državama, 2012**

Države	Ukuno	%	Meseci											
			Januar	Feb	Mart	April	Maj	Jun	Jul	Avg	Sep	Okt	Nov	Dec
Albanija	34	3.4	3	2	2	5	1	2	2	2	1	4	8	2
Austrija	60	6.0	6	6	6	2	2	2	7	4	6	10	8	1
Belgija	10	1.0	1	2	2	1	0	1	0	0	1	1	0	1
Danska	14	1.4	1	1	3	2	1	0	0	4	0	0	1	1
Francuska	27	2.7	3	2	5	4	2	2	2	1	2	3	1	0
Nemačka	183	18.2	4	13	20	15	12	17	23	13	17	12	18	19
Holandija	3	0.3	0	1	0	0	2	0	0	0	0	0	0	0
Italija	9	0.9	0	3	0	1	1	1	1	1	1	0	0	0
Švedska	31	3.1	1	4	3	3	2	3	1	3	2	2	1	6
Švajcarska	387	38.5	30	32	27	22	33	36	32	38	29	47	35	26
Turska	13	1.3	0	1	1	0	2	1	1	0	2	1	3	1
Ujedinjeno Kraljevstvo	4	0.4	0	0	0	2	1	0	0	0	1	0	0	0
Ostale evropske zemlje	0	0.0	0	0	0	0	0	0	0	0	0	0	0	0
Australija	1	0.1	0	0	0	0	0	0	0	0	0	1	0	0
Kanada	0	0.0	0	0	0	0	0	0	0	0	0	0	0	0
Sjedinjene Američke Države	8	0.8	0	1	1	0	3	0	0	1	0	0	1	1
Srbija	54	5.4	7	5	3	9	6	4	4	2	4	2	5	3
Makedonija	90	9.0	5	6	12	8	3	8	5	10	11	9	7	6
Crna Gora	20	2.0	0	5	3	0	0	1	2	2	3	1	2	1
Bosna i Hercegovina	2	0.2	1	0	1	0	0	0	0	0	0	0	0	0
Hrvatska	13	1.3	0	1	0	2	0	0	0	4	1	2	0	3
Slovenija	3	0.3	2	0	0	0	0	0	0	0	1	0	0	0
Nepomenuta država	39	3.9	3	4	7	3	2	3	2	2	4	1	2	6
<b>Ukupno</b>	<b>1005</b>	<b>100.0</b>	<b>67</b>	<b>89</b>	<b>96</b>	<b>79</b>	<b>73</b>	<b>81</b>	<b>82</b>	<b>87</b>	<b>86</b>	<b>96</b>	<b>92</b>	<b>77</b>
<b>%</b>			<b>6.7</b>	<b>8.9</b>	<b>9.6</b>	<b>7.9</b>	<b>7.3</b>	<b>8.1</b>	<b>8.2</b>	<b>8.7</b>	<b>8.6</b>	<b>9.6</b>	<b>9.2</b>	<b>7.7</b>

**Statistički listić o zaključenom braku (DEM-3)**

# Agencija Statistike Kosova

## *Kratak opis*

**Agencija Statistike Kosova** je profesionalna institucija koja se bavi prikupljanjem, obradom i objavljivanjem službenih podataka statistika. Kao takav deluje od 1948.godine i prošao je kroz nekoliko istorijskih faza, strukturiran prema državnom uređenju tog vremena.

Dana 2. avgusta 1999, Agencija je nastavila svoj profesionalni rad (posle 9 godina prekida svih statističkih serija na štetu interesa Kosova), kao nezavisna institucija u okviru Ministarstva za državnu upravu. Od datum 12.12.2011 ove Agencije posluje u okviru Vlade Kosova. Kancelarija se finansira od Konsolidovanog budžeta Kosova, ali i od donatora za posebne projekte i tehničku profesionalnu podršku.

**Agencija Statistike Kosova** deluje na osnovu Zakona br.04/L-036, koji je stupio na snagu 12.12.2011. Strateški razvojni plan 2009-2013 je na srednjoročnoj implementaciji za razvoj statističkog sistema u korelaciji sa statistikama Evropske unije (EUROSTAT-a).

**Agencija Statistike Kosova** ima sledeću organizacionu strukturu: *Departmane za proizvodnju statistika (Departman za ekonomske statistike i nacionalnih računa, Departman za statistiku stanovništva, Departman poljoprivrede i životne sredine i Departman za socijalne statistike. **Departmani podrške**; Departman za metodologiju i informatičku tehnologiju, Departman za politike, planiranja, kordinacije i komunikacije, Departman popis i istraživanje i Departman administracije. U okviru Agencije takođe je obrazovana i Kancelarija za Popis stanovništva,domaćinstava i stanova. Regionalne kancelarije su u Đakovici, Gnjilanu, Mitrovici, Peći, Prizrenu, Prištini i Uroševcu.*

Broj zaposlenih i budžet još uvek su ograničeni. Zaposleni su ukupno 139 radnika, od njih 104 (74,8%) u sedištu Agencija, dok u regionalnim kancelarijama 35 (25,2%), sa kvalifikacionom strukturom: 70,5,4% sa visokom stručnom spremom prema 29,5% sa srednjom stručnom spremom.

Mi imamo profesionalnu i tehničku saradnju sa svim ministarstvima Vlade Kosova, a posebno sa Ministarstvom ekonomije i finansija, Centralnom bankom Kosova, sa međunarodnim institucijama, EUROSTAT-om, Međunarodnim monetarnim fondom, Svetskom bankom, SIDA iz Švedske , DFID-om, UNFPA, UNDP, UNICEF i sa statistikama zemalja u regionu.

**Agencija Statistike Kosova** skoro u potpunosti pokriva teritoriju Republike Kosova, na osnovu strukture statističkih krugova, kao osnovna i jedina jedinica na nivou zemlje. Sva istraživanja sprovedena na terenu koriste uzorke koji pokrivaju ove popisne statističke krugove ali, i metodologiju skladu sa međunarodnim preporukama. Tokom prikupljanja statističkih podataka i izveštaja od izveštajnih jedinica angažuju se: stručnjaci, tehničari, administratori, građani mesnih kancelarija, terenski popisivači regionalnih kancelarija.

U 2011 smo uspešno realizovali projekat Popisa stanovništva, domaćinstava i stanova , koji nije sproveden od 1981 godine. Rezultati dobijeni iz Popisa će imati značajnu ulogu u sastavljanju razvojne politike.

**Misija agencije**; da zadovolji potrebe korisnika sa kvalitetnim, blagovremenim i objektivnim statističkim podacima, u vremenu i prostoru, tako da korisnici imaju pouzdane osnovne redovne preglede u interesu planiranja i razvoja tokom izrade projekata na opštinskom nivou i nivou zemlje. Da podrži vladine institucije, naučne institute, i akademiju, poslovna preduzeća kao i samostalne istraživače u cilju obezbeđivanja odgovarajućih informacija donosiocima odluka i drugim korisnicima na Kosovu. U toku je priprema ya popis poljoprivrede na Kosovu.

- **Adresa:** **AGENCIJA STATISTIKE KOSOVA**,  
Ul. "Zenel Salihu", br. 4, 10000 Priština
- **Telefon:** +381 (0) 38 200 31 104  
Izvršni direktor: +381 (0) 38 200 31 112
- **Fax:** +381 (0) 38 235 033
- **E-mail:** [social@rks-gov.net](mailto:social@rks-gov.net)
- **Veb-stranica:** <http://esk.rks-gov.net/>